



SOJAPROTEIN

**Godišnji Izveštaj Sojaprotein a.d.
za 2017. godinu**

Bečej, April-Maj 2018.

Godišnji Izveštaj Sojaprotein a.d. za 2017. godinu

SADRŽAJ

1. FINANSIJSKI IZVEŠTAJI "SOJAPROTEIN" A.D.
ZA 2017. GODINU
2. NAPOMENE UZ FINANSIJSKE IZVEŠTAJE
3. IZVEŠTAJ O REVIZIJI FINANSIJSKIH IZVEŠTAJA
4. KONSOLIDOVANI FINANSIJSKI IZVEŠTAJI "SOJAPROTEIN" A.D. ZA
2017. GODINU
5. IZVEŠTAJ O POSLOVANJU U 2017. GODINI
6. IZJAVA LICA ODGOVORNIH ZA SASTAVLJANJE IZVEŠTAJA
7. ODLUKA SKUPŠTINE DRUŠTVA O USVAJANJU GODIŠNJIH
FINANSIJSKIH IZVEŠTAJA (* Napomena)
8. ODLUKA O POKRIĆU GUBITKA (* Napomena)

Naziv	SOJAPROTEIN AD
Sedište	BEČEJ
Matični broj	08114072
Šifra delatnosti	1041
PIB	100741587

BILANS STANJA
na dan 31.12.2017 godine

-u hiljadama dinara-

Grupa računa, račun	POZICIJA	AOP	Napomena broj	Iznos		
				Tekuća godina	Prethodna godina	
					Krajnje stanje	Početno stanje
1	2	3	4	5	6	7
	AKTIVA					
0	A. UPISANI A NEUPLAĆENI KAPITAL	0001				
	B. STALNA IMOVINA (0003 + 0010 + 0019+ 0024 + 0034)	0002		9.960.072	10.503.811	0
1	I. NEMATERIJALNA IMOVINA (0004 + 0005 + 0006 + 0007 + 0008 + 0009)	0003	20	2.332	5.127	0
010 i deo 019	1. Ulaganja u razvoj	0004				
011, 012 i deo 019	2. Koncesije, patenti, licence, robne i uslužne marke, softver i ostala prava	0005	20	2.332	5.127	
013 i deo 019	3. Gudvil	0006				
014 i deo 019	4. Ostala nematerijalna imovina	0007				
015 i deo 019	5. Nematerijalna imovina u pripremi	0008				
016 i deo 019	6. Avansi za nematerijalnu imovinu	0009				
2	II. NEKRETNINE, POSTROJENJA I OPREMA (0011 + 0012 + 0013 + 0014 + 0015 + 0016 + 0017 + 0018)	0010	21	9.153.378	9.673.085	0
020, 021 i deo 029	1. Zemljište	0011	21	238.282	246.737	
022 i deo i deo 029	2. Građevinski objekti	0012	21	2.939.285	2.858.970	
023 i deo i deo 029	3. Postrojenja i oprema	0013	21	5.074.588	5.108.286	
024 i deo i deo 029	4. Investicione nekretnine	0014	21	431.850	433.136	
025 i deo i deo 029	5. Ostale nekretnine, postrojenja i oprema	0015				
026 i deo i deo 029	6. Nekretnine, postrojenja i oprema u pripremi	0016	21	364.376	924.023	
027 i deo i deo 029	7. Ulaganja na tuđim nekretninama, postrojenjima i opremi	0017	21	88.642	90.524	
028 i deo i deo 029	8. Avansi za nekretnine, postrojenja i opremu	0018	21	16.355	11.409	0
3	III. BIOLOŠKA SREDSTVA (0020 + 0021 + 0022 + 0023)	0019		1.378	1.673	0
030, 031 i deo 039	1. Šume i višegodišnji zasadi	0020		1.378	1.673	
032 i deo 039	2. Osnovno stado	0021				
037 i deo 039	3. Biološka sredstva u pripremi	0022				
038 i deo 039	4. Avansi za biološka sredstva	0023				
04, osim 047	IV. DUGOROČNI FINANSIJSKI PLASMANI (0025 + 0026 + 0027 + 0028 + 0029 + 0030 + 0031 + 0032 + 0033)	0024	22	788.175	823.926	0
040 i deo 049	1. Učešća u kapitalu zavisnih pravnih lica	0025	22	784.729	784.729	
041 i deo 049	2. Učešća u kapitalu pridruženih pravnih lica i zajedničkim poduhvatima	0026				
042 i deo 049	3. Učešća u kapitalu ostalih pravnih lica i druge hartije od vrednosti raspoložive za prodaju	0027	22	3.362	39.074	
deo 043, deo 044 i deo 049	4. Dugoročni plasmani matičnim i zavisnim pravnim licima	0028				
deo 043, deo 044 i deo 049	5. Dugoročni plasmani ostalim povezanim pravnim licima	0029				
deo 045 i deo 049	6. Dugoročni plasmani u zemlji	0030				
deo 045 i deo 049	7. Dugoročni plasmani u inostranstvu	0031				
046 i deo 049	8. Hartije od vrednosti koje se drže do dospeća	0032				
048 i deo 049	9. Ostali dugoročni finansijski plasmani	0033	22	84	123	

05	V. DUGOROČNA POTRAŽIVANJA (0035 + 0036 + 0037 + 0038 + 0039 + 0040 + 0041)	0034		14.809	0	0
050 i deo 059	1. Potraživanja od matičnog i zavisnih pravnih lica	0035				
051 i deo 059	2. Potraživanja od ostalih povezanih lica	0036				
052 i deo 059	3. Potraživanja po osnovu prodaje na robni kredit	0037				
053 i deo 059	4. Potraživanja za prodaju po ugovorima o finansijskom lizingu	0038				
054 i deo 059	5. Potraživanja po osnovu jemstva	0039				
055 i deo 059	6. Sporna i sumnjiva potraživanja	0040				
056 i deo 059	7. Ostala dugoročna potraživanja	0041		14.809		
288	V. ODLOŽENA PORESKA SREDSTVA	0042				
	G. OBRтна IMOVINA (0044 + 0051 + 0059 + 0060 + 0061 + 0062 + 0068 + 0069 + 0070)	0043		6.234.891	13.105.852	0
Klasa 1	I. ZALIHE (0045 + 0046 + 0047 + 0048 + 0049+ 0050)	0044	23	2.761.523	1.879.403	0
10	1. Materijal, rezervni delovi, alat i sitan inventar	0045	23	892.176	663.636	
11	2. Nedovršena proizvodnja i nedovršene usluge	0046	23	401.569	411.238	
12	3. Gotovi proizvodi	0047	23	654.477	699.974	
13	4. Roba	0048	23	44.070	5.098	
14	5. Stalna sredstva namenjena prodaji	0049				
15	6. Plaćeni avansi za zalihe i usluge	0050	23	769.231	99.457	
20	II. POTRAŽIVANJA PO OSNOVU PRODAJE (0052 + 0053 + 0054 + 0055 + 0056 + 0057 +0058)	0051	24	3.284.666	6.747.194	0
200 i deo 209	1. Kupci u zemlji - matična i zavisna pravna lica	0052				
201 i deo 209	2. Kupci u inostranstvu - matična i zavisna pravna lica	0053	24	71.886	72.067	
202 i deo 209	3. Kupci u zemlji - ostala povezana pravna lica	0054	24	1.822.058	5.024.594	
203 i deo 209	4. Kupci u inostranstvu - ostala povezana pravna lica	0055				
204 i deo 209	5. Kupci u zemlji	0056	24	340.141	480.007	
205 i deo 209	6. Kupci u inostranstvu	0057	24	1.050.581	1.170.526	
206 i deo 209	7. Ostala potraživanja po osnovu prodaje	0058				
21	III. POTRAŽIVANJA IZ SPECIFIČNIH POSLOVA	0059				
22	IV. DRUGA POTRAŽIVANJA	0060	25	21.838	1.287.451	
236	V. FINANSIJSKA SREDSTVA KOJA SE VREDNUJU PO FER VREDNOSTI KROZ BILANS USPEHA	0061				
23 osim 236 i 237	VI. KRATKOROČNI FINANSIJSKI PLASMANI (0063 + 0064 +0065 +0066 + 0067)	0062	26	2.143	2.766.505	0
230 i deo 239	1. Kratkoročni krediti i plasmani - matična i zavisna pravna lica	0063				
231 i deo 239	2. Kratkoročni krediti i plasmani - ostala povezana pravna lica	0064	26		680.974	
232 i deo 239	3. Kratkoročni krediti i zajmovi u zemlji	0065	26	104	99.670	
233 i deo 239	4. Kratkoročni krediti i zajmovi u inostranstvu	0066				
234,235,238 i deo 239	5. Ostali kratkoročni finansijski plasmani	0067	26	2.039	1.985.861	
24	VII. GOTOVINSKI EKVALENTI I GOTOVINA	0068	27	42.304	216.234	
27	VIII. POREZ NA DODATU VREDNOST	0069	28	42.101	107.991	
28 osim 288	IX. AKTIVNA VREMENSKA RAZGRANIČENJA	0070	28	80.316	101.074	
	D. UKUPNA AKTIVA = POSLOVNA IMOVINA (0001 + 0002 + 0042 + 0043)	0071		16.194.963	23.609.663	0
88	Đ. VANBILANSNA AKTIVA	0072	38	24.572.920	26.484.245	

PASIVA							
	A. KAPITAL (0402 + 0411 - 0412 + 0413 + 0414 + 0415 - 0416 + 0417 + 0420 - 0421) ≥ 0 = (0071 - 0424 - 0441 - 0442)	0401			4.950.698	11.460.806	0
30	I. OSNOVNI KAPITAL (0403 + 0404 + 0405 + 0406 + 0407 + 0408 + 0409 + 0410)	0402			7.432.345	7.432.345	0
300	1. Akcijski kapital	0403	29		6.906.480	6.906.480	
301	2. Udeli društava s ograničenom odgovornošću	0404					
302	3. Ulozi	0405					
303	4. Državni kapital	0406					
304	5. Društveni kapital	0407					
305	6. Zadružni udeli	0408					
306	7. Emisiona premija	0409			525.865	525.865	
309	8. Ostali osnovni kapital	0410					
31	II. UPISANI A NEUPLAĆENI KAPITAL	0411					
047 i 237	III. OTKUPLJENE SOPSTVENE AKCIJE	0412			500.254	500.254	
32	IV. REZERVE	0413	30,31		656.834	656.834	
330	V. REVALORIZACIONE REZERVE PO OSNOVU REVALORIZACIJE NEMATERIJALNE IMOVINE, NEKRETNINA, POSTROJENJA I OPREME	0414			2.338.762	2.350.680	
33 osim 330	VI. NEREALIZOVANI DOBICI PO OSNOVU HARTIJA OD VREDNOSTI I DRUGIH KOMPONENTI OSTALOG SVEOBUHVAATNOG REZULTATA (potražna salda računa grupe 33 osim 330)	0415					
33 osim 330	VII. NEREALIZOVANI GUBICI PO OSNOVU HARTIJA OD VREDNOSTI I DRUGIH KOMPONENTI OSTALOG SVEOBUHVAATNOG REZULTATA (dugovna salda računa grupe 33 osim 330)	0416			2.278	2.457	
34	VIII. NERASPOREĐENI DOBITAK (0418 + 0419)	0417			1.530.815	1.906.707	0
340	1. Neraspoređeni dobitak ranijih godina	0418			1.530.815	1.906.707	
341	2. Neraspoređeni dobitak tekuće godine	0419					
	IX. UČEŠĆE BEZ PRAVA KONTROLE	0420					
35	X. GUBITAK (0422 + 0423)	0421	19		6.505.526	383.049	0
350	1. Gubitak ranijih godina	0422					
351	2. Gubitak tekuće godine	0423	19		6.505.526	383.049	
	B. DUGOROČNA REZERVISANJA I OBAVEZE (0425 + 0432)	0424	32		16.341	21.175	
40	I. DUGOROČNA REZERVISANJA (0426 + 0427 + 0428 + 0429 + 0430 + 0431)	0425	32		16.341	21.175	0
400	1. Rezervisanja za troškove u garantnom roku	0426					
401	2. Rezervisanja za troškove obnavljanja prirodnih bogatstava	0427					
403	3. Rezervisanja za troškove restrukturiranja	0428					
404	4. Rezervisanja za naknade i druge beneficije zaposlenih	0429	32		16.341	21.175	
405	5. Rezervisanja za troškove sudskih sporova	0430					
402 i 409	6. Ostala dugoročna rezervisanja	0431					
41	II. DUGOROČNE OBAVEZE (0433 + 0434 + 0435 + 0436 + 0437 + 0438 + 0439 + 0440)	0432			0	0	0
410	1. Obaveze koje se mogu konvertovati u kapital	0433					
411	2. Obaveze prema matičnim i zavisnim pravnim licima	0434					
412	3. Obaveze prema ostalim povezanim pravnim licima	0435					
413	4. Obaveze po emitovanim hartijama od vrednosti u periodu dužem od godinu dana	0436					
414	5. Dugoročni krediti i zajmovi u zemlji	0437	33				
415	6. Dugoročni krediti i zajmovi u inostranstvu	0438	33				
416	7. Obaveze po osnovu finansijskog lizinga	0439					
419	8. Ostale dugoročne obaveze	0440					
498	V. ODLOŽENE PORESKE OBAVEZE	0441	18		444.580	442.186	
42 do 49 (osim 498)	G. KRATKOROČNE OBAVEZE (0443 + 0450 + 0451 + 0459 + 0460 + 0461 + 0462)	0442			10.783.344	11.685.496	0
42	I. KRATKOROČNE FINANSIJSKE OBAVEZE (0444 + 0445 + 0446 + 0447 + 0448 + 0449)	0443	34		9.237.349	9.776.940	0
420	1. Kratkoročni krediti od matičnih i zavisnih pravnih lica	0444					
421	2. Kratkoročni krediti od ostalih povezanih pravnih lica	0445	34,35			123.000	
422	3. Kratkoročni krediti i zajmovi u zemlji	0446					

423	4. Kratkoročni krediti i zajmovi u inostranstvu	0447				
427	5. Obaveze po osnovu stalnih sredstava i sredstava obustavljenog poslovanja namenjenih prodaji	0448				
424,425,426 i 429	6. Ostale kratkoročne finansijske obaveze	0449	34	9.237.349	9.653.940	
430	II. PRIMLJENI AVANSI, DEPOZITI I KAUCIJE	0450		94.455	49.668	
43 osim 430	III. OBAVEZE IZ POSLOVANJA (0452 + 0453+ 0454 + 0455 + 0456 + 0457 + 0458)	0451	35	742.557	1.591.173	0
431	1. Dobavljači - matična i zavisna pravna lica u zemlji	0452	35	53.701	86.099	
432	2. Dobavljači - matična i zavisna pravna lica u inostranstvu	0453				
433	3. Dobavljači - ostala povezana pravna lica u zemlji	0454	35	40.693	987.731	
434	4. Dobavljači - ostala povezana pravna lica u inostranstvu	0455				
435	5. Dobavljači u zemlji	0456	35	448.901	447.276	
436	6. Dobavljači u inostranstvu	0457	35	199.262	70.067	
439	7. Ostale obaveze iz poslovanja	0458				
44, 45 i 46	IV. OSTALE KRATKOROČNE OBAVEZE	0459	36	693.034	224.241	
47	V. OBAVEZE PO OSNOVU POREZA NA DODATU VREDNOST	0460				
48	VI. OBAVEZE ZA OSTALE POREZE, DOPRINOSE I DRUGE DAŽBINE	0461	37	2.740	1.554	
49 osim 498	VII. PASIVNA VREMENSKA RAZGRANIČENJA	0462	37	13.209	41.920	
	D. GUBITAK IZNAD VISINE KAPITALA (0412 + 0416 + 0421 - 0420 - 0417- 0415 - 0414 - 0413 - 0411 - 0402) ≥ 0 = (0441 + 0424 + 0442 - 0071) ≥ 0	0463		0	0	0
	Đ. UKUPNA PASIVA (0424 + 0442 + 0441 + 0401 - 0463) ≥ 0	0464		16.194.963	23.609.663	0
89	E. VANBILANSNA PASIVA	0465	38	24.572.920	26.484.245	0

U Bečeju

Dana 30.05.2018.



M.P.

Zastupnik društva

ARHIV
KAPITALNOG DOJE
BEČEJ 21

Naziv	SOJAPROTEIN AD
Sedište	BEČEJ
Matični broj	08114072
Šifra delatnosti	1041
PIB	100741587

BILANS USPEHA
za period od 01.01. do 31.12. 2017. godine

-u hiljadama dinara-

Grupa računa, račun	POZICIJA	AOP	Napomena broj	Iznos	
				Tekuća godina	Prethodna godina
1	2	3	4	5	6
	PRIHODI IZ REDOVNOG POSLOVANJA				
60 do 65, osim 62 i 63	A. POSLOVNI PRIHODI (1002 + 1009 + 1016 + 1017)	1001		17.121.131	20.867.447
60	I. PRIHODI OD PRODAJE ROBE (1003 + 1004 + 1005 + 1006 + 1007 + 1008)	1002	5	2.234.256	5.684.373
600	1. Prihodi od prodaje robe matičnim i zavisnim pravnim licima na domaćem tržištu	1003			
601	2. Prihodi od prodaje robe matičnim i zavisnim pravnim licima na inostranom tržištu	1004			
602	3. Prihodi od prodaje robe ostalim povezanim pravnim licima na domaćem tržištu	1005	5	838.512	4.704.576
603	4. Prihodi od prodaje robe ostalim povezanim pravnim licima na inostranom tržištu	1006			
604	5. Prihodi od prodaje robe na domaćem tržištu	1007	5	1.269.761	979.797
605	6. Prihodi od prodaje robe na inostranom tržištu	1008	5	125.983	
61	II. PRIHODI OD PRODAJE PROIZVODA I USLUGA (1010 + 1011 + 1012 + 1013 + 1014 + 1015)	1009	5	14.849.848	15.144.669
610	1. Prihodi od prodaje proizvoda i usluga matičnim i zavisnim pravnim licima na domaćem tržištu	1010			
611	2. Prihodi od prodaje proizvoda i usluga matičnim i zavisnim pravnim licima na inostranom tržištu	1011	5	240.313	189.903
612	3. Prihodi od prodaje proizvoda i usluga ostalim povezanim pravnim licima na domaćem tržištu	1012	5	1.832.310	1.373.100
613	4. Prihodi od prodaje proizvoda i usluga ostalim povezanim pravnim licima na inostranom tržištu	1013			
614	5. Prihodi od prodaje proizvoda i usluga na domaćem tržištu	1014	5	2.409.008	1.943.447
615	6. Prihodi od prodaje gotovih proizvoda i usluga na inostranom tržištu	1015	5	10.368.217	11.638.219
64	III. PRIHODI OD PREMIJA, SUBVENCIJA, DOTACIJA, DONACIJA I SL.	1016			
65	IV. DRUGI POSLOVNI PRIHODI	1017	7	37.027	38.405
	RASHODI IZ REDOVNOG POSLOVANJA				
50 do 55, 62 i 63	B. POSLOVNI RASHODI (1019 - 1020 - 1021 + 1022 + 1023 + 1024 + 1025 + 1026 + 1027 + 1028 + 1029) ≥ 0	1018		17.228.088	20.351.899
50	I. NABAVNA VREDNOST PRODATE ROBE	1019		2.234.341	5.762.446
62	II. PRIHODI OD AKTIVIRANJA UČINAKA I ROBE	1020		29.321	2.562
630	III. POVEĆANJE VREDNOSTI ZALIHA NEDOVRŠENIH I GOTOVIH PROIZVODA I NEDOVRŠENIH USLUGA	1021			517.763
631	IV. SMANJENJE VREDNOSTI ZALIHA NEDOVRŠENIH I GOTOVIH PROIZVODA I NEDOVRŠENIH USLUGA	1022		55.166	
51 osim 513	V. TROŠKOVI MATERIJALA	1023	8	11.764.856	12.008.155
513	VI. TROŠKOVI GORIVA I ENERGIJE	1024	9	763.617	760.572
52	VII. TROŠKOVI ZARADA, NAKNADA ZARADA I OSTALI LIČNI RASHODI	1025	10	541.396	546.020

Grupa računa, račun	POZICIJA	AOP	Napomena broj	Iznos	
				Tekuća godina	Prethodna godina
53	VIII. TROŠKOVI PROIZVODNIH USLUGA	1026	12		
540	IX. TROŠKOVI AMORTIZACIJE	1027	11	794.015	892.581
541 do 549	X. TROŠKOVI DUGOROČNIH REZERVISANJA	1028	11	596.794	573.173
55	XI. NEMATERIJALNI TROŠKOVI	1029	13	1.000	1.023
	V. POSLOVNI DOBITAK (1001 - 1018) ≥ 0	1030		506.224	328.254
	G. POSLOVNI GUBITAK (1018 - 1001) ≥ 0	1031			515.548
66	D. FINANSIJSKI PRIHODI (1033 + 1038 + 1039)	1032	14	106.957	
				480.023	256.135
66, osim 662, 663 i 664	I. FINANSIJSKI PRIHODI OD POVEZANIH LICA I OSTALI FINANSIJSKI PRIHODI (1034 + 1035 + 1036 + 1037)	1033	14		
				7.744	174.873
660	1. Finansijski prihodi od matičnih i zavisnih pravnih lica	1034	14	261	13.873
661	2. Finansijski prihodi od ostalih povezanih pravnih lica	1035	14	7.483	161.000
665	3. Prihodi od učešća u dobitku pridruženih pravnih lica i zajedničkih poduhvata	1036			
669	4. Ostali finansijski prihodi	1037			
662	II. PRIHODI OD KAMATA (OD TREĆIH LICA)	1038	14	1.912	25.196
663 i 664	III. POZITIVNE KURSNE RAZLIKE I POZITIVNI EFEKTI VALUTNE KLAUZULE (PREMA TREĆIM LICIMA)	1039	14		
				470.367	56.066
56	Đ. FINANSIJSKI RASHODI (1041 + 1046 + 1047)	1040	15	930.971	789.756
56, osim 562, 563 i 564	I. FINANSIJSKI RASHODI IZ ODNOSA SA POVEZANIM PRAVNIM LICIMA I OSTALI FINANSIJSKI RASHODI (1042 + 1043 + 1044 + 1045)	1041	15		
				158.437	83.406
560	1. Finansijski rashodi iz odnosa sa matičnim i zavisnim pravnim licima	1042	15	5.132	1.356
561	2. Finansijski rashodi iz odnosa sa ostalimpovezanim pravnim licima	1043			
565	3. Rashodi od učešća u gubitku pridruženih pravnih lica i zajedničkih poduhvata	1044			
566 i 569	4. Ostali finansijski rashodi	1045	15	153.305	82.050
562	II. RASHODI KAMATA (PREMA TREĆIM LICIMA)	1046	15	599.952	520.594
563 i 564	III. NEGATIVNE KURSNE RAZLIKE I NEGATIVNI EFEKTI VALUTNE KLAUZULE (PREMA TREĆIM LICIMA)	1047	15		
				172.582	185.756
	E. DOBITAK IZ FINANSIRANJA (1032 - 1040)	1048			
	Ž. GUBITAK IZ FINANSIRANJA (1040 - 1032)	1049		450.948	533.621
683 i 685	Z. PRIHODI OD USKLAĐIVANJA VREDNOSTI OSTALE IMOVINE KOJA SE ISKAŽUJE PO FER VREDNOSTI KROZ BILANS USPEHA	1050		32.846	
583 i 585	I. RASHODI OD USKLAĐIVANJA VREDNOSTI OSTALE IMOVINE KOJA SE ISKAŽUJE PO FER VREDNOSTI KROZ BILANS USPEHA	1051	17	5.887.416	7.646
67 i 68, osim 683 i 685	J. OSTALI PRIHODI	1052	16	152.689	36.658
57 i 58, osim 583 i 585	K. OSTALI RASHODI	1053	17	241.929	413.855
	L. DOBITAK IZ REDOVNOG POSLOVANJA PRE OPOREZIVANJA (1030 - 1031 + 1048 - 1049 + 1050 - 1051 + 1052 - 1053)	1054			
	LI. GUBITAK IZ REDOVNOG POSLOVANJA PRE OPOREZIVANJA (1031 - 1030 + 1049 - 1048 + 1051 - 1050 + 1053 - 1052)	1055		6.501.715	402.916
69 - 59	M. NETO DOBITAK POSLOVANJA KOJE SE OBUSTAVLJA, EFEKTI PROMENE RAČUNOVODSTVENE POLITIKE I ISPRAVKA GREŠAKA IZ RANIJIH PERIODA	1056			
59 - 69	N. NETO GUBITAK POSLOVANJA KOJE SE OBUSTAVLJA, RASHODI PROMENE RAČUNOVODSTVENE POLITIKE I ISPRAVKA GREŠAKA IZ RANIJIH PERIODA	1057		624	
	NJ. DOBITAK PRE OPOREZIVANJA (1054 - 1055 + 1056 - 1057)	1058			

Grupa računa, račun	POZICIJA	AOP	Napomena broj	Iznos	
				Tekuća godina	Prethodna godina
	O. GUBITAK PRE OPOREZIVANJA (1055 - 1054 + 1057 - 1056)	1059	18	6.502.339	402.916
	P. POREZ NA DOBITAK				
721	I. PORESKI RASHOD PERIODA	1060			
deo 722	II. ODLOŽENI PORESKI RASHODI PERIODA	1061	18	3.187	
deo 722	III. ODLOŽENI PORESKI PRIHODI PERIODA	1062	18		19.867
723	R. ISPLAĆENA LIČNA PRIMANJA POSLODAVCA	1063			
	S. NETO DOBITAK (1058 - 1059 - 1060 - 1061 + 1062)	1064			
	T. NETO GUBITAK (1059 - 1058 + 1060 + 1061 - 1062)	1065	19	6.505.526	383.049
	I. NETO DOBITAK KOJI PRIPADA MANJINSKIM ULAGAČIMA	1066			
	II. NETO DOBITAK KOJI PRIPADA VEĆINSKOM VLASNIKU	1067			
	III. ZARADA PO AKCIJI				
	1. Osnovna zarada po akciji	1068			
	2. Umanjena (razvodnjena) zarada po akciji	1069			

U Bečeju

Dana 30.05.2018.

M.P.

Zastupnik društva



Naziv pravnog lica: Sojaprotein AD

Sedište: BEČEJ

Matični broj: 08114072

Šifra delatnosti: 1041

Poreski identifikacioni broj: 100741587

IZVEŠTAJ O TOKOVIMA GOTOVINE

U periodu od 01.01.-31.12.2017.

-u hiljadama dinara-

POZICIJA	AOP	IZNOS	
		Tekuća god.	Prethodna god.
1	2	3	4
A. TOKOVI GOTOVINE IZ POSLOVNIH AKTIVNOSTI			
I. Prilivi gotovine iz poslovnih aktivnosti (1 do 3)	3001	14.765.800	18.951.242
1. Prodaja i primljeni avansi	3002	13.751.869	17.863.364
2. Primljene kamate iz poslovnih aktivnosti	3003	363	329
3. Ostali prihodi iz redovnog poslovanja	3004	1.013.568	1.087.549
II. Odlivi gotovine iz poslovnih aktivnosti (1 do 5)	3005	17.301.396	20.913.416
1. Isplata dobavljačima i dati avansi	3006	16.574.466	19.833.871
2. Zarade, naknade zarada i ostali lični rashodi	3007	526.945	539.052
3. Plaćene kamate	3008	169.160	393.508
4. Porez na dobitak	3009		121.366
5. Plaćanja po osnovu ostalih javnih prihoda	3010	30.825	25.619
III. Neto priliv gotovine iz poslovnih aktivnosti (I-II)	3011	0	0
IV. Neto odliv gotovine iz poslovnih aktivnosti (II-I)	3012	2.535.596	1.962.174
B. TOKOVI GOTOVINE IZ AKTIVNOSTI INVESTIRANJA			
I. Prilivi gotovine iz aktivnosti investiranja (1 do 5)	3013	2.690.167	3.004.733
1. Prodaja akcija i udela (neto priliv)	3014		
2. Prodaja nematerijalnih ulaganja, nekretnina, postrojenja Opreme i bioloških sredstava	3015	0	1.261
3. Ostali finansijski plasmani (neto priliv)	3016	2.690.167	2.682.016
4. Primljene kamate iz aktivnosti finansiranja	3017		321.456
5. Primljene dividende	3018		
II. Odlivi gotovine iz aktivnosti investiranja (1 do 3)	3019	175.523	585.536
1. Kupovina akcija i udela (neto odliv)	3020		
2. Kupovina nematerijalnih ulaganja, nekretnina, postrojenja Opreme i bioloških sredstava	3021	175.523	585.536
3. Ostali finansijski plasmani (neto odliv)	3022	0	0
III. Neto priliv gotovine iz aktivnosti investiranja (I-II)	3023	2.514.644	2.419.197
IV. Neto odliv gotovine iz aktivnosti investiranja (II-I)	3024	0	0
V. TOKOVI GOTOVINE IZ AKTIVNOSTI FINANSIRANJA			
I. Prilivi gotovine iz aktivnosti finansiranja (1 do 3)	3025	0	0
1. Uvećanje osnovnog kapitala	3026		
2. Dugoročni krediti (neto priliv)	3027		
3. Kratkoročni krediti (neto priliv)	3028		
4. Ostale dugoročne obaveze	3029		
5. Ostale kratkoročne obaveze	3030		
II. Odlivi gotovine iz aktivnosti finansiranja (1 do 4)	3031	151.917	341.116
1. Otkup sopstvenih akcija i udela	3032	0	0
2. Dugoročni krediti (neto odliv)	3033	0	0
3. Kratkoročni krediti (neto odliv)	3034	151.728	341.050
4. Ostele obaveze (neto odliv)	3035	189	66
5. Finansijski lizing	3036		
6. Isplaćene dividende	3037		
III. Neto priliv gotovine iz aktivnosti finansiranja (I-II)	3038		
IV. Neto odliv gotovine iz aktivnosti finansiranja (II-I)	3039	151.917	341.116
G. SVEGA PRILIVI GOTOVINE (301+313+325)	3040	17.455.967	21.955.975
D. SVEGA ODLIVI GOTOVINE (305+319+329)	3041	17.628.836	21.840.068
Đ. NETO PRILIVI GOTOVINE (336-337)	3042	0	115.907
E. NETO ODLIV GOTOVINE (337 – 336)	3043	172.869	0
Ž. GOTOVINA NA POČETKU OBRAČUNSKOG PERIODA	3044	216.234	100.338
Z. POZITI. KURSNE RAZLIKE PO OSNOVU PRER. GOTOVINE	3045	31	183
I. NEGAT. KURSNE RAZLIKE PO OSNOVU PRER. GOTOVINE	3046	1.092	194
J. GOTOVINA NA KRAJU OBR. PERIODA (338-339+340+341-342)	3047	42.304	216.234

U Bečeju, 30.05.2018.

Lice odgovorno za sastavljanje bilansa

Zastupnik društva

A. Z. ...

[Signature]

Naziv	SOJAPROTEIN AD
Sedište	BEČEJ
Matični broj	08114072
Šifra delatnosti	1041
PIB	100741587

IZVEŠTAJ O OSTALOM REZULTATU

za period 01.01. od 31.12.2017. godine

-u hiljadama dinara-

Grupa računa, račun	POZICIJA	AOP	Napome na broj	I z n o s	
				Tekuća godina	Prethodna godina
1	2	3	4	5	6
	A. NETO REZULTAT IZ POSLOVANJA				
	I. NETO DOBITAK (AOP 1064)	2001			
	II. NETO GUBITAK (AOP 1065)	2002		6.505.526	383.049
	B. OSTALI SVEOBUH VATNI DOBITAK ILI GUBITAK				
	a) Stavke koje neće biti reklasifikovane u Bilansu uspeha u budućim periodima				
	1. Promene revalorizacije nematerijalne imovine, nekretnina, postrojenja i opreme				
330	a) povećanje revalorizacionih rezervi	2003			
	b) smanjenje revalorizacionih rezervi	2004		11.917	2.555
	2. Aktuarski dobiti ili gubici po osnovu planova definisanih primanja				
331	a) dobiti	2005			
	b) gubici	2006			
	3. Dobici ili gubici po osnovu ulaganja u vlasničke instrumente kapitala				
332	a) dobiti	2007			
	b) gubici	2008			
	4. Dobici ili gubici po osnovu udela u ostalom sveobuhvatnom dobitku ili gubitku pridruženih društava				
333	a) dobiti	2009			
	b) gubici	2010			
	b) Stavke koje naknadno mogu biti reklasifikovane u Bilansu uspeha u budućim periodima				
	1. Dobici ili gubici po osnovu preračuna finansijskih izveštaja inostranog poslovanja				
334	a) dobiti	2011			
	b) gubici	2012			
	2. Dobici ili gubici od instrumenata zaštite neto ulaganja u inostrano poslovanje				
335	a) dobiti	2013			
	b) gubici	2014			

Grupa računa, račun	POZICIJA	AOP	Napomena broj	Iznos	
				Tekuća godina	Prethodna godina
336	3. Dobici ili gubici po osnovu instrumenata zaštite rizika (hedžinga) novčanog toka				
	a) dobici	2015			
	b) gubici	2016			
337	4. Dobici ili gubici po osnovu hartija od vrednosti raspoloživih za prodaju				
	a) dobici	2017		179	
	b) gubici	2018			286
	I. OSTALI BRUTO SVEOBUH VATNI DOBITAK (2003 + 2005 + 2007 + 2009 + 2011 + 2013 + 2015 + 2017) - (2004 + 2006 + 2008 + 2010 + 2012 + 2014 + 2016 + 2018) ≥ 0	2019		0	0
	II. OSTALI BRUTO SVEOBUH VATNI GUBITAK (2004 + 2006 + 2008 + 2010 + 2012 + 2014 + 2016 + 2018) - (2003 + 2005 + 2007 + 2009 + 2011 + 2013 + 2015 + 2017) ≥ 0	2020		11.738	2.841
	III. POREZ NA OSTALI SVEOBUH VATNI DOBITAK ILI GUBITAK PERIODA	2021			
	IV. NETO OSTALI SVEOBUH VATNI DOBITAK (2019 - 2020 - 2021) ≥ 0	2022		0	0
	V. NETO OSTALI SVEOBUH VATNI GUBITAK (2020 - 2019 + 2021) ≥ 0	2023		11.738	2.841
	V. UKUPAN NETO SVEOBUH VATNI REZULTAT PERIODA				
	I. UKUPAN NETO SVEOBUH VATNI DOBITAK (2001 - 2002 + 2022 - 2023) ≥ 0	2024			
	II. UKUPAN NETO SVEOBUH VATNI GUBITAK (2002 - 2001 + 2023 - 2022) ≥ 0	2025		6.517.264	385.890
	G. UKUPAN NETO SVEOBUH VATNI DOBITAK ILI GUBITAK (2027 + 2028) = AOP 2024 ≥ 0 ili AOP 2025 > 0	2026		0	0
	1. Pripisan većinskim vlasnicima kapitala	2027			
	2. Pripisan vlasnicima koji nemaju kontrolu	2028			

U Bečeju
30.05.2018.



M.P.

Zastupnik društva

Red. broj	OPIS	Komponente kapitala											
		30	31	32	35	047 i 237	34	330					
		AOP	AOP	AOP	AOP	AOP	AOP	AOP	AOP	AOP	AOP	AOP	AOP
		Osnovni kapital	Reserve	Rezerve	Gubitak	Otkupljene sopstvene akcije	Neraspoređeni dobitak	Revalorizacione rezerve					
		3	4	5	6	7	8	9					
1	Početno stanje na dan 01.01.												
1	a) dugovni saldo računa	4001	4019	4037	4055	4073	4091	4109					
	b) potražni saldo računa	4002	4020	4038	4056	4074	4092	4110	1.961.607			2.353.235	
2	Ispravka materijalno značajnih grešaka i promena računovodstvenih politika												
	a) ispravke na dugovnoj strani računa	4003	4021	4039	4057	4075	4093	4111					
	b) ispravke na potražnoj strani računa	4004	4022	4040	4058	4076	4094	4112					
3	Korigovano početno stanje na dan 01.01.												
	a) korigovani dugovni saldo računa (1a + 2a)	4005	4023	4041	4059	4077	4095	4113	0			0	
	b) korigovani potražni saldo računa (1b - 2a)	4006	4024	4042	4060	4078	4096	4114	1.961.607			2.353.235	
4	Promene u prethodnoj godini												
	a) promet na dugovnoj strani računa	4007	4025	4043	4061	4079	4097	4115	56.335			2.555	
	b) promet na potražnoj strani računa	4008	4026	4044	4062	4080	4098	4116	1.435				
5	Stanje na kraju prethodne godine 31.12.												
	a) dugovni saldo računa (3a + 4a - 4b) ≥ 0	4009	4027	4045	4063	4081	4099	4117				0	
	b) potražni saldo računa (3b - 4a + 4b) ≥ 0	4010	4028	4046	4064	4082	4100	4118	1.906.707			2.350.680	
6	Ispravka materijalno značajnih grešaka i promena računovodstvenih politika												
	a) ispravke na dugovnoj strani računa	4011	4029	4047	4065	4083	4101	4119					
	b) ispravke na potražnoj strani računa	4012	4030	4048	4066	4084	4102	4120					
7	Korigovano početno stanje tekuće godine na dan 01.01.												
	a) korigovani dugovni saldo računa (5a + 6a)	4013	4031	4049	4067	4085	4103	4121				0	
	b) korigovani potražni saldo računa (5b - 6a)	4014	4032	4050	4068	4086	4104	4122	1.906.707			2.350.680	
8	Promene u tekućoj godini												
	a) promet na dugovnoj strani računa	4015	4033	4051	4069	4087	4105	4123	384.484			11.918	
	b) promet na potražnoj strani računa	4016	4034	4052	4070	4088	4106	4124	8.592				
9	Stanje na kraju tekuće godine 31.12.												
	a) dugovni saldo računa (7a + 8a - 8b) ≥ 0	4017	4035	4053	4071	4089	4107	4125				0	
	b) potražni saldo računa (7b - 8a + 8b) ≥ 0	4018	4036	4054	4072	4090	4108	4126	1.530.815			2.338.762	

Komponente ostalog rezultata																
AOP	331	#	T	AOP	#	U	AOP	#	U	AOP	#	U	AOP	337	Ukupan kapital [Σ(red 1b kol 3 do kol 15) - Σ(red 1a kol 3 do kol 15)] ≥ 0	
																Arski dobiti ili gubici
															16	
4127				4145			4163			4181			4199	4217	2.172	11.845.260
4128				4146			4164			4182			4200	4218		4244
4129				4147			4165			4183			4201	4219		0
4130				4148			4166			4184			4202	4220		4245
4131	0			4149	0		4167	0		4185	0		4203	4221	2.172	11.845.260
4132	0			4150	0		4168	0		4186	0		4204	4222	0	4246
4133				4151			4169			4187			4205	4223	285	384.454
4134				4152			4170			4188			4206	4224		4247
4135	0			4153	0		4171	0		4189	0		4207	4225	2.457	11.460.806
4136	0			4154	0		4172	0		4190	0		4208	4226		4248
4137				4155			4173			4191			4209	4227		0
4138				4156			4174			4192			4210	4228		4249
4139	0			4157	0		4175	0		4193	0		4211	4229	2.457	11.460.806
4140	0			4158	0		4176	0		4194	0		4212	4230	0	4250
4141				4159			4177			4195			4213	4231		6.510.108
4142				4160			4178			4196			4214	4232	179	4251
4143	0			4161	0		4179	0		4197	0		4215	4233	2.278	4.950.698
4144	0			4162	0		4180	0		4198	0		4216	4234		4252

SOJAPROTEIN A.D. BEČEJ

**Napomene uz finansijske izveštaje
31. decembar 2017. godine**

NAPOMENE UZ FINANSIJSKE IZVEŠTAJE**na dan 31. decembra 2017. godine**

1. OSNIVANJE I DELATNOST

Sojaprotein A.D., Bečej (dalje: "Društvo") najveći je prerađivač soje u Srbiji i jedan od najznačajnijih prerađivača u Centralnoj i Istočnoj Evropi. Društvo je osnovano 1977. godine, kao radna organizacija za industrijsku preradu soje u osnivanju, a konstituisanje je okončano 1985. godine.

Osnovna delatnost Društva je prerada sojinog zrna kojom se dobija široki spektar proizvoda – od proteinskih do uljarskih, sojini proteinski koncentrat, brašna, grizevi, teksturati U toku 1991. godine rukovodstvo Društva je donelo odluku o izdavanju internih akcija zaposlenima i na taj način izvršilo transformaciju u deoničko društvo. U toku 2000. i 2001. godine Društvo je privatizovalo preostali društveni kapital emisijom besplatnih akcija, upisanih od strane zaposlenih i drugih fizičkih lica, a u skladu sa odredbama Zakona o svojinskoj transformaciji iz 1997. godine, kao i sojino ulje, sojina sačma i sojin lecitin.

Sedište Društva je u Bečeju, Ulica Industrijska zona bb. Matični broj Društva je 08114072. Poreski identifikacioni broj Društva (PIB) je 100741587.

Na dan 31. decembra 2017. godine Društvo je imalo 361 zaposlenih (2016. godine - 385 zaposlenih).

2. OSNOVE ZA SASTAVLJANJE I PRIKAZIVANJE FINANSIJSKIH IZVEŠTAJA

Priloženi finansijski izveštaji sastavljeni su u skladu sa Zakonom o računovodstvu ("Službeni glasnik RS", br. 62/2013 – u daljem tekstu: Zakon).

U skladu sa Zakonom, za priznavanje, vrednovanje, prezentaciju i obelodanjivanje pozicija u finansijskim izveštajima, velika pravna lica, pravna lica koja imaju obavezu sastavljanja konsolidovanih finansijskih izveštaja (matična pravna lica), javna društva, odnosno društva koja se pripremaju da postanu javna, nezavisno od veličine, primenjuju Međunarodne standarde finansijskog izveštavanja (u daljem tekstu: MSFI). MSFI, u smislu Zakona, su: Okvir za pripremanje i prikazivanje finansijskih izveštaja, Međunarodni računovodstveni standardi - MRS, Međunarodni standardi finansijskog izveštavanja - MSFI i sa njima povezana tumačenja, izdata od Komiteta za tumačenje računovodstvenih standarda, naknadne izmene tih standarda i sa njima povezana tumačenja, odobreni od Odbora za međunarodne računovodstvene standarde, čiji je prevod utvrdilo i objavilo ministarstvo nadležno za poslove finansija (u daljem tekstu: Ministarstvo).

Sadržina i forma obrazaca finansijskih izveštaja i sadržina pozicija u obrascima je propisana Pravilnikom o sadržini i formi obrazaca finansijskih izveštaja za privredna društva, zadruge i preduzetnike ("Sl. glasnik RS", br. 95/2014 i 144/2014).

Kontni okvir i sadržina računa u Kontnom okviru propisana je Pravilnikom o kontnom okviru i sadržini računa u kontnom okviru za privredna društva, zadruge i preduzetnike ("Sl. glasnik RS", br. 95/2014 - u daljem tekstu: Pravilnik o kontnom okviru).

Osnovne računovodstvene politike primenjene za sastavljanje ovih finansijskih izveštaja navedene su u Napomeni 3. Ove politike su konzistentno primenjene na sve prikazane godine, osim ako nije drugačije naznačeno.

Finansijski izveštaji sastavljeni su u skladu sa konceptom istorijskog troška i načelom stalnosti pravnog lica.

Finansijski izveštaji su prikazani u RSD, koji je u isto vreme i funkcionalna valuta Društva.

Iznosi su iskazani u RSD, zaokruženi na najbližu hiljadu osim ako nije drugačije naznačeno.

NAPOMENE UZ FINANSIJSKE IZVEŠTAJE

na dan 31. decembra 2017. godine

2. OSNOVE ZA SASTAVLJANJE I PRIKAZIVANJE FINANSIJSKIH IZVEŠTAJA (Nastavak)

Sastavljanje finansijskih izveštaja u skladu sa MSFI zahteva primenu izvesnih ključnih računovodstvenih procena. Ono, takođe, zahteva da rukovodstvo koristi svoje prosuđivanje u primeni računovodstvenih politika Društva. Oblasti koje zahtevaju prosuđivanje većeg stepena ili veće složenosti, odnosno oblasti u kojima pretpostavke i procene imaju materijalni značaj za finansijske izveštaje obelodanjeni su u Napomeni 4.

2.1. Osnove za vrednovanje

Finansijski izveštaji su sastavljeni prema konceptu nabavne vrednosti, osim zemljišta, građevinskih objekata i investicionih nekretnina koji se iskazuju po fer vrednosti koja se zasniva na periodičnim procenama koje vrše nezavisni eksterni procenitelji.

2.2. Uticaj i primena novih i revidiranih MRS/MSFI**(a) *Novi standardi, tumačenja i izmene postojećih standarda na snazi u tekućem periodu koji još uvek nisu zvanično prevedeni i usvojeni u Republici Srbiji***

Do datuma usvajanja priloženih finansijskih izveštaja, sledeći MRS, MSFI i tumačenja koja su sastavni deo standarda, kao i njihove izmene, izdati od strane Odbora za međunarodne računovodstvene standarde, odnosno Komiteta za tumačenje međunarodnog finansijskog izveštavanja, stupili su na snagu 1. januara 2017. godine i ranije i kao takvi su primenljivi na finansijske izveštaje za 2017. godinu, ali još uvek nisu zvanično prevedeni i objavljeni od strane Ministarstva, pa samim tim nisu ni primenjeni od strane Društva:

- Izmene MRS 32 "Finansijski instrumenti: prezentacija" - Prebijanje finansijskih sredstava i finansijskih obaveza (na snazi za godišnje periode koji počinju na dan ili nakon 1. januara 2014. godine);
- Izmene MSFI 10 „Konsolidovani finansijski izveštaji“, MSFI 12 i MRS 27 - Investicioni entiteti (na snazi za godišnje periode koji počinju na dan ili nakon 1. januara 2014. godine);
- Izmene MRS 36 "Umanjenje vrednosti imovine" - Obelodanjivanja o nadoknadivom iznosu nefinansijskih sredstava (na snazi za godišnje periode koji počinju na dan ili nakon 1. januara 2014. godine);
- Izmene MRS 39 "Finansijski instrumenti: priznavanje i odmeravanje" – Novacija derivata i nastavak računovodstva hedžinga (na snazi za godišnje periode koji počinju na dan ili nakon 1. januara 2014. godine);
- IFRIC 21 "Dažbine" (na snazi za godišnje periode koji počinju na dan ili nakon 1. januara 2014. godine);
- Izmene različitih standarda (MSFI 2, MSFI 3, MSFI 8, MSFI 13, MRS 16, MRS 24 i MRS 38) koje su rezultat projekta godišnjeg unapređenja standarda, "Ciklus 2010-2012", objavljenog od strane IASB-a u decembru 2013. godine, prvenstveno kroz otklanjanje nekonzistentnosti i pojašnjenje teksta (na snazi za godišnje periode koji počinju na dan ili nakon 1. jula 2014. godine);
- Izmene različitih standarda (MSFI 1, MSFI 3, MSFI 13 i MRS 40) koje su rezultat projekta godišnjeg unapređenja standarda, "Ciklus 2011-2013", objavljenog od strane IASB-a u decembru 2013. godine, prvenstveno kroz otklanjanje nekonzistentnosti i pojašnjenje teksta (na snazi za godišnje periode koji počinju na dan ili nakon 1. jula 2014. godine);
- Izmene MRS 19 "Primanja zaposlenih" - Definisani planovi doprinosa (na snazi za godišnje periode koji počinju na dan ili nakon 1. jula 2014. godine).

NAPOMENE UZ FINANSIJSKE IZVEŠTAJE

na dan 31. decembra 2017. godine

2. OSNOVE ZA SASTAVLJANJE I PRIKAZIVANJE FINANSIJSKIH IZVEŠTAJA (Nastavak)**2.2. Uticaj i primena novih i revidiranih MRS/MSFI (Nastavak)****(a) *Novi standardi, tumačenja i izmene postojećih standarda na snazi u tekućem periodu koji još uvek nisu zvanično prevedeni i usvojeni u Republici Srbiji (Nastavak)***

- Izmene različitih standarda (MSFI 5, MSFI 7, MRS 19 i MRS 34) koje su rezultat projekta godišnjeg unapređenja standarda, "Ciklus 2012-2014", objavljenog od strane IASB-a u septembru 2014. godine, prvenstveno kroz otklanjanje nekonzistentnosti i pojašnjenje teksta (na snazi za godišnje periode koji počinju na dan ili nakon 1. januara 2016. godine);
- Izmene MSFI 11 "Zajednički aranžmani" - Računovodstveno obuhvatanje sticanja interesa u zajedničkim aranžmanima (na snazi za godišnje periode koji počinju na dan ili nakon 1. januara 2016. godine);
- Izmene MRS 1 „Prezentacija finansijskih izveštaja“ - Inicijativa u vezi obelodanjivanja (na snazi za godišnje periode koji počinju na dan ili nakon 1. januara 2016. godine);
- Izmene MRS 16 „Nekretnine, postrojenja i oprema“ i MRS 38 „Nematerijalna ulaganja“ - Pojašnjenje prihvatljivih metoda amortizacije (na snazi za godišnje periode koji počinju na dan ili nakon 1. januara 2016. godine).
- Izmene MRS 16 „Nekretnine, postrojenja i oprema“ i MRS 41 „Poljoprivreda“ - Poljoprivreda: Zasadi kao osnovna biološka sredstva (na snazi za godišnje periode koji počinju na dan ili nakon 1. januara 2016. godine);
- Izmene MRS 27 „Pojedinačni finansijski izveštaji“ - Metod udela u pojedinačnim finansijskim izveštajima (na snazi za godišnje periode koji počinju na dan ili nakon 1. januara 2016. godine);
- Izmene MRS 28 „Ulaganja u pridružene entitete i zajedničke poduhvate“ i MSFI 10 „Konsolidovani finansijski izveštaji“ - Prodaja ili unos imovine između investitora i njegovog pridruženog entiteta ili zajedničkog poduhvata (na snazi za godišnje periode koji počinju na dan ili nakon 1. januara 2016. godine);
- Investicioni entiteti: Primena izuzeća od konsolidovanja (izmene MSFI 10, MSFI 12 i MRS 28) (na snazi za godišnje periode koji počinju na dan ili nakon 1. januara 2016. godine);
- MSFI 14 "Regulatorni računi razgraničenja" (na snazi za godišnje periode koji počinju na dan ili nakon 1. januara 2016. godine);
- Izmene MRS 12 "Porez na dobit" – Priznavanje odloženih poreskih sredstava za neiskorišćene gubitke (na snazi za godišnje periode koji počinju na dan ili nakon 1. januara 2017. godine);
- Izmene MRS 7 "Izveštaj o tokovima gotovine" – Inicijativa za obelodanjivanjima (na snazi za godišnje periode koji počinju na dan ili nakon 1. januara 2017. godine) i
- Izmene MRS 12 "Porez na dobit" nastale kao rezultat godišnjeg projekta unapređenja standarda "Ciklus 2014 – 2016", izdatim od strane IASB-a u decembru 2016. godine (na snazi za godišnje periode koji počinju na dan ili nakon 1. januara 2017. godine)

NAPOMENE UZ FINANSIJSKE IZVEŠTAJE

na dan 31. decembra 2017. godine

2. OSNOVE ZA SASTAVLJANJE I PRIKAZIVANJE FINANSIJSKIH IZVEŠTAJA (Nastavak)**2.2. Uticaj i primena novih i revidiranih MRS/MSFI (Nastavak)****(b) Novi standardi, tumačenja i izmene postojećih standarda koji nisu stupili na snagu**

Do datuma usvajanja priloženih finansijskih izveštaja, sledeći MRS, MSFI i tumačenja koja su sastavni deo standarda, kao i njihove izmene, izdati su od strane Odbora za međunarodne računovodstvene standarde, odnosno Komiteta za tumačenje međunarodnog finansijskog izveštavanja ali nisu još stupili na snagu niti su zvanično prevedeni i objavljeni od strane Ministarstva, pa samim tim nisu ni primenjeni od strane Društva:

- Izmene MRS 40 "Investicione nekretnine" u vezi transfera investicionih nekretnina (na snazi za godišnje periode koji počinju na dan ili nakon 1. januara 2018. godine);
- Izmene različitih standarda (MSFI 1 i MRS 28) nastalih kao rezultat godišnjeg projekta unapređenja standarda "Ciklus 2014 – 2016", izdatim od strane IASB-a u decembru 2016. godine (na snazi za godišnje periode koji počinju na dan ili nakon 1. januara 2018. godine);
- Izmene MSFI 2 "Plaćanja zasnovana na akcijama" (na snazi za godišnje periode koji počinju na dan ili nakon 1. januara 2018. godine);
- MSFI 9 "Finansijski instrumenti" (na snazi za godišnje periode koji počinju na dan ili nakon 1. januara 2018. godine);
- Izmene MSFI 4 "Ugovori o osiguranju" u vezi primene MSFI 15 "Prihodi iz ugovora sa klijentima" (na snazi za godišnje periode koji počinju na dan ili nakon 1. januara 2018. godine);
- MSFI 15 "Prihodi iz ugovora sa klijentima" (na snazi za godišnje periode koji počinju na dan ili nakon 1. januara 2018. godine);
- Izmene MSFI 15 "Prihodi iz ugovora sa klijentima" (na snazi za godišnje periode koji počinju na dan ili nakon 1. januara 2018. godine);
- IFRIC 22 "Transakcije u stranoj valuti i razmatranje avansa" (na snazi za godišnje periode koji počinju na dan ili nakon 1. januara 2018. godine);
- IFRIC 23 "Neizvesnosti u vezi tretmana poreza na dobitak" (na snazi za godišnje periode koji počinju na dan ili nakon 1. januara 2019. godine);
- MSFI 16 "Lizing" (na snazi za godišnje periode koji počinju na dan ili nakon 1. januara 2019. godine);
- Godišnja unapređenja MSFI "Ciklus 2015-2017" – MSFI 3, MSFI 11, MRS 12 i MRS 23, objavljenog od strane IASB-a u decembru 2017. godine (na snazi za godišnje periode koji počinju na dan ili nakon 1. januara 2019. godine) i
- MSFI 17 "Ugovori o osiguranju" (na snazi za godišnje periode koji počinju na dan ili nakon 1. januara 2021. godine);

Računovodstveni propisi Republike Srbije odstupaju od MSFI u sledećem:

- Učešće zaposlenih u dobiti se evidentira preko neraspoređene dobiti, a u skladu sa Pravilnikom o kontnom okviru, a ne na teret rezultata perioda, kako se to zahteva po MRS 19 „Primanja zaposlenih“
- Vanbilansna sredstva i obaveze su prikazana na obrascu bilansa stanja. Ove stavke po definiciji MSFI ne predstavljaju ni sredstva ni obaveze.
- S obzirom na napred izneto, priloženi finansijski izveštaji nisu usaglašeni sa svim zahtevima MSFI i ne mogu se smatrati finansijskim izveštajima sastavljenim i prikazanim u skladu sa MSFI..

NAPOMENE UZ FINANSIJSKE IZVEŠTAJEna dan 31. decembra 2017. godine

2. OSNOVE ZA SASTAVLJANJE I PRIKAZIVANJE FINANSIJSKIH IZVEŠTAJA (Nastavak)**2.3. Preračunavanje stranih valuta**

Sva sredstva i obaveze u stranim sredstvima plaćanja se na dan izveštavanja preračunavaju u njihovu dinarsku protivvrednost primenom zvaničnog deviznog kursa Narodne banke Srbije važećeg na taj dan (Napomena 39). Transakcije u stranoj valuti se preračunavaju u funkcionalnu valutu primenom deviznih kurseva važećih na dan transakcije ili vrednovanja po kome se stavke ponovo odmeravaju.

Pozitivne i negativne kursne razlike nastale iz izmirenja takvih transakcija i iz preračuna monetarnih sredstava i obaveza izraženih u stranim valutama na kraju godine, priznaju se u bilansu uspeha, kao deo finansijskih prihoda, odnosno finansijskih rashoda.

2.4 Načelo stalnosti poslovanja

U toku 2017. godine Društvo je ostvarilo poslovni gubitak od 106.957 hiljada dinara (2016. godina: poslovni dobitak od 515.548 hiljade dinara) i neto gubitak od 462.139 hiljada dinara (2016. godina: neto dobitak od 383.049 hiljada dinara). Kratkoročne obaveze Privrednog društva na dan 31. decembra 2017. godine manje su od obrtno imovine za 1.313.803 hiljada dinara (2016. godina: za 1.420.356 hiljada dinara).

Društvo i ostale članice Grupe su 25. marta 2015. godine potpisale Ugovor o dugoročnom kreditu sa bankama koji je stupio na snagu 23. decembra 2015. godine. Ovim ugovorom su obaveze prema bankama refinansirane na period od pet godina i obezbeđene imovinom i jemstvima Privrednog Društva i drugih članica Grupe (Napomene 33. i 34.).

Međutim, zbog neispunjenja određenih pokazatelja poslovanja ugovorenih sa bankama poveriocima Društvo je klasifikovalo obaveze po kreditima kao dospele.

Poslovni model Viktorija Grupacije („Grupa“) podrazumeva međusobnu finansijsku podršku između Privrednog društva kao matične kompanije i ostalih članica Grupe.

Takođe, u toku 2015. godine rukovodstvo Grupe je, u skladu sa izmenjenim tržišnim okolnostima, donelo odluku da promeni model poslovanja i pristupilo izradi novog petogodišnjeg plana koji se pre svega fokusira na povećanje kapaciteta za preradu uljarica kao dugoročno održivog biznisa u smislu generisanja profita i stabilnih tokova gotovine u cilju optimizacije rizika poslovanja i trajnog smanjenja zaduženosti Grupe. Pored toga, rukovodstvo Grupe i Društva je iniciralo razgovore sa bankama o redefinisaniu pokazatelja poslovanja i izmeni plana otplate kreditnih obaveza u skladu sa novčanim tokovima iz novog petogodišnjeg plana. Zaključno sa datumom odobravanja ovih finansijskih izveštaja, pregovori sa bankama su i dalje u toku.

U skladu sa navedenim aktivnostima i planovima rukovodstvo očekuju da će Privredno društvo nastaviti da posluje u predvidljivoj budućnosti. Shodno tome, finansijski izveštaji za 2017. godinu su sastavljeni na osnovu načela stalnosti poslovanja.

2.5. Uporedni podaci

Uporedne podatke predstavljaju finansijski izveštaji Društva na dan i za godinu koja se završila 31. decembra 2016. godine, sastavljeni u skladu sa računovodstvenim propisima važećim u Republici Srbiji, koji su bili predmet revizije.

NAPOMENE UZ FINANSIJSKE IZVEŠTAJEna dan 31. decembra 2017. godine

3. PREGLED ZNAČAJNIH RAČUNOVODSTVENIH POLITIKA**3.1. Prihodi i rashodi**

Prihodi od prodaje priznaju se kada se rizik i korist povezani sa pravom vlasništva prenose na kupca, a to podrazumeva datum isporuke proizvoda kupcu. Prihodi od usluga se priznaju kada se usluga izvrši.

Prihodi se iskazuju po pravičnoj vrednosti sredstava koja su primljena ili će biti primljena, u neto iznosu nakon umanjenja za date popuste i porez na dodatu vrednost.

Prihodi i rashodi od kamata se knjiže u korist, odnosno na teret obračunskog perioda na koji se odnose.

Sa datumom na koji se knjiže prihodi takođe se knjiže i odgovarajući rashodi (princip uzročnosti prihoda i rashoda).

Troškovi održavanja i opravki osnovnih sredstava se pokrivaju iz prihoda obračunskog perioda u kome nastanu.

3.2. Preračunavanje sredstava i obaveza u stranim sredstvima plaćanja

Poslovne promene nastale u stranim sredstvima plaćanja preračunate su u dinare po srednjem kursu utvrđenom na međubankarskom tržištu deviza, koji je važio na dan poslovne promene.

Sredstva i obaveze iskazane u stranim sredstvima plaćanja na dan bilansa stanja, preračunati su u dinare po srednjem kursu utvrđenom na međubankarskom tržištu deviza koji je važio na taj dan.

Pozitivne i negativne kursne razlike nastale prilikom poslovnih transakcija u stranim sredstvima plaćanja i prilikom preračuna pozicija bilansa stanja iskazanih u stranim sredstvima plaćanja knjižene su u korist ili na teret bilansa uspeha, kao dobici ili gubici po osnovu kursnih razlika.

3.3. Troškovi pozajmljivanja

Troškovi pozajmljivanja koji su direktno pripisivi sticanju, izgradnji ili proizvodnji sredstava koje se kvalifikuju se uključuju u nabavnu vrednost tog sredstva i to do onog perioda kada su u suštini završene sve aktivnosti neophodne da bi se sredstvo pripremilo za planiranu upotrebu ili prodaju. Sredstva koja se kvalifikuju se odnose na sredstva kojem je obavezno potreban značajan vremenski period da bi bilo spremno za svoju nameravanu upotrebu.

Prihodi od investiranja ostvareni na osnovu privremenog investiranja pozajmljenih sredstava se oduzimaju od nastalih troškova pozajmljivanja namenjenih za finansiranje sredstava koja se kvalifikuju.

Svi ostali troškovi pozajmljivanja se priznaju u računu dobitka i gubitka u periodu na koji se odnose.

NAPOMENE UZ FINANSIJSKE IZVEŠTAJE

na dan 31. decembra 2017. godine

3. PREGLED ZNAČAJNIH RAČUNOVODSTVENIH POLITIKA (Nastavak)**3.4. Beneficije za zaposlene****(a) Porezi i doprinosi fondovima za socijalnu sigurnost zaposlenih**

U skladu sa propisima koji se primenjuju u Republici Srbiji, Društvo je u obavezi da plaća poreze i doprinose poreskim organima i državnim fondovima kojima se obezbeđuje socijalna sigurnost zaposlenih. Ove obaveze uključuju poreze i doprinose za zaposlene na teret poslodavca u iznosima obračunatim po stopama propisanim zakonskim propisima. Društvo je, takođe obavezno da od bruto zarade zaposlenih obustavi doprinose i da ih, u ime zaposlenih, uplati fondovima. Porezi i doprinosi na teret poslodavca i porezi i doprinosi na teret zaposlenog se knjiže na teret rashoda perioda na koji se odnose.

(b) Obaveze po osnovu otpremnina i jubilarnih nagrada

Društvo je na osnovu odredbi Zakona o radu u obavezi da isplati zaposlenima otpremnine, pri prestanku radnog odnosa radi korišćenja prava na penziju. Društvo internim aktom regulisalo nagrade za provedene godine staža u kompaniji, nivo i osnovu za isplatu jubilarnih nagrada, i u svojim napomenama je obelodanilo način za utvrđivanje osnova za obračun jubilarnih nagrada i od čega visina naknade zavisi.

3.5. Korekcije fundamentalnih grešaka

Fundamentalne greške, nastale kao posledica matematičkih grešaka, grešaka u primeni računovodstvenih politika, pogrešnim tumačenjem činjenica ili previdom, priznaju se prilagođavanjem početnog stanja neto dobitka. Materijalno beznačajne greške priznaju se kroz rezultat tekućeg perioda.

3.6. Poštena (fer) vrednost

Međunarodni računovodstveni standard 32 "Finansijski instrumenti: Obelodanjivanje i prikazivanje" predviđa obelodanjivanje pravične (fer) vrednosti finansijskih sredstava i finansijskih obaveza u napomenama uz finansijske izveštaje. Za navedene potrebe, pravična (fer) vrednost je definisana kao iznos za koji se neko sredstvo može razmeniti, ili obaveza izmiriti, u transakciji između dobro obaveštenih i voljnih strana, međusobno suočenih.

Obaveza Društva je da obelodani sve informacije u vezi sa poštenom (fer) vrednošću sredstava, potraživanja i obaveza za koje postoje raspoložive tržišne informacije i za koje se identifikuje materijalno značajna razlika između knjigovodstvenih vrednosti i poštene (fer) vrednosti.

U Republici Srbiji ne postoji dovoljno tržišno iskustvo, stabilnost i likvidnost kod kupovine i prodaje finansijskih sredstava i obaveza, kao i ostalih finansijskih instrumenata, i zvanične tržišne informacije nisu u svakom trenutku raspoložive. Stoga, pravičnu (fer) vrednost nije moguće pouzdano utvrditi u uslovima nepostojanja aktivnog tržišta, kako to zahtevaju MRS i MSFI. Po mišljenju rukovodstva, iznosi obelodanjeni u finansijskim izveštajima odražavaju realnu vrednost koja je u datim okolnostima najverodostojnija i najkorisnija za potrebe izveštavanja. Za iznos identifikovanih procenjenih rizika da knjigovodstvena vrednost neće biti realizovana, vrši se ispravka vrednosti na osnovu odluke rukovodstva.

3.7. Nekretnine, postrojenja i oprema

Početno merenje nekretnina, postrojenja i opreme, koji ispunjavaju uslove za priznavanje sredstava, vrši se po nabavnoj vrednosti ili ceni koštanja. Naknadni izdaci za nekretnine, postrojenja i opremu priznaju se kao sredstvo samo kada se tim izdacima poboljšava stanje sredstva iznad njegovog prvobitno procenjenog standardnog učinka. Svi ostali naknadno nastali izdaci priznaju se kao rashod u periodu u kojem su nastali.

NAPOMENE UZ FINANSIJSKE IZVEŠTAJE

na dan 31. decembra 2017. godine

3. PREGLED ZNAČAJNIH RAČUNOVODSTVENIH POLITIKA (Nastavak)**3.7. Nekretnine, postrojenja i oprema (Nastavak)**

Nakon početnog priznavanja, nekretnine (zemljište i građevinski objekti) se iskazuju po revalorizovanom iznosu, koji izražava njihovu poštenu vrednost na dan revalorizacije, umanjenoj za ukupan iznos ispravki vrednosti po osnovu amortizacije i ukupan iznos ispravki vrednosti po osnovu gubitka zbog obezvređenja.

Poštenu vrednost nekretnina čini njihova tržišna vrednost koja se utvrđuje procenom. Revalorizacija se vrši samo kada se poštena vrednost revalorizovanog sredstva znatno razlikuje od njegove iskazane vrednosti. Društvo je poslednju procenu izvršilo sa stanjem na dan 31. decembra 2012. godine.

Postrojenja i oprema nakon početnog priznavanja iskazuju se po nabavnoj ceni ili po ceni koštanja umanjenoj za ukupan iznos obračunate amortizacije i ukupan iznos gubitka zbog obezvređenja.

Dobici ili gubici koji proisteknu iz rashodovanja ili otuđenja priznaju se kao prihod ili rashod u bilansu uspeha.

3.8. Amortizacija

Amortizacija nekretnina, postrojenja i opreme obračunava se proporcionalnom metodom, tokom procenjenog korisnog veka upotrebe. Primenjene stope amortizacije za glavne kategorije osnovnih sredstava, koje se zasnivaju na procenjenom korisnom veku upotrebe su sledeće:

<i>Glavne grupe osnovnih sredstava</i>	<i>Stopa (%)</i>
Građevinski objekti	1,5 – 5%
Proizvodna oprema	5 - 25%
Terenska i putnička vozila	10 - 20%
Računari	20 – 33%
Ostala oprema	1,5 - 50%

Amortizacione stope se revidiraju svake godine radi utvrđivanja one amortizacije koja odražava stvarni utrošak ovih sredstava u toku poslovanja na osnovu preostalog veka njihovog korišćenja.

Za potrebe sastavljanja poreskog bilansa, nekretnine, postrojenja i oprema se razvrstavaju po amortizacionim grupama i amortizuju se po stopama u skladu sa poreskim propisima.

3.9. Investicione nekretnine

Investicione nekretnine su nekretnine koje Društvo kao vlasnik drži radi ostvarivanja zarade od izdavanja nekretnine u zakup, ili radi uvećanja vrednosti kapitala, ili radi jednog i drugog, a ne radi upotrebe za pružanje usluga, ili prodaje u okviru redovnog poslovanja. Investicione nekretnine se priznaju kao sredstvo ako i samo ako je verovatno da će Društvo ubuduće ostvarivati ekonomsku korist od te investicione nekretnine i ako se nabavna vrednost investicione nekretnine može pouzdano odmeriti.

Početno merenje investicione nekretnine prilikom njenog sticanja i priznavanja vrši se po nabavnoj vrednosti, odnosno ceni koštanja. Nabavna vrednost, odnosno cena koštanja investicione nekretnine sadrži kupovnu vrednost i sve druge direktno pripisive troškove.

NAPOMENE UZ FINANSIJSKE IZVEŠTAJEna dan 31. decembra 2017. godine

3. PREGLED ZNAČAJNIH RAČUNOVODSTVENIH POLITIKA (Nastavak)**3.9. Investicione nekretnine (Nastavak)**

Nakon početnog priznavanja, naknadno merenje investicione nekretnine vrši se po poštenoj (fer) vrednosti. Dobitak ili gubitak koji proizilazi iz promene fer vrednosti investicione nekretnine priznaje se u bilansu uspeha u periodu u kome je nastao.

Društvo je radilo procenu vrednosti investicionih nekretnina sa stanjem na dan 31. decembra 2017. godine.

3.10. Nematerijalna ulaganja

Nematerijalna ulaganja odnose se na kupljeni software, žig i pravo korišćenja zemljišta i iskazuju se po nabavnoj vrednosti umanjenoj za amortizaciju i otpisuju se proporcionalnim metodom u periodu od dve do osam godina.

3.11. Zalihe

Zalihe se iskazuju po ceni koštanja ili po neto prodajnoj vrednosti u zavisnosti koja je niža. Neto očekivana prodajna vrednost je cena po kojoj zalihe mogu biti prodane u normalnim uslovima poslovanja nakon umanjenja cene za troškove prodaje.

Vrednost zaliha materijala i rezervnih delova se utvrđuje na osnovu metoda prosečne nabavne cene. Nabavna vrednost uključuje vrednost po fakturi dobavljača, transportne i zavisne troškove nabavke.

Vrednost nedovršene proizvodnje i gotovih proizvoda uključuje sve direktne troškove proizvodnje kao i alikvotni deo troškova pogonske režije.

Zalihe robe u magacinu evidentiraju se po nabavnim cenama, a zalihe robe u maloprodaji po maloprodajnim cenama. Na kraju obračunskog perioda vrši se svođenje vrednosti zaliha na nabavnu vrednost alokacijom razlike u ceni, izračunate na prosečnoj osnovi, između nabavne vrednosti prodane robe i robe na stanju na kraju godine.

Terećenjem ostalih rashoda vrši se ispravka vrednosti zaliha u slučajevima kada se oceni da je potrebno svesti njihovu vrednost na neto očekivanu prodajnu vrednost (uključujući zalihe sa usporenim obrtom, suviše i zastarele zalihe). Oštećene zalihe i zalihe koje po kvalitetu ne odgovaraju standardima se otpisuju.

3.12. Finansijski instrumenti

Finansijska sredstva i finansijske obaveze se evidentiraju u bilansu stanja Društva, od momenta kada se Društvo ugovornim odredbama vezalo za instrument. Kupovina ili prodaja finansijskih sredstava priznaje se primenom obračuna na datum poravnanja, odnosno datum kada je sredstvo isporučeno drugoj strani.

Finansijska sredstva prestaju da se priznaju kada Društvo izgubi kontrolu nad ugovorenim pravima nad tim instrumentima, što se dešava kada su prava korišćenja instrumenata realizovana, istekla, napuštena ili ustupljena. Finansijska obaveza prestaje da se priznaje kada je obaveza predviđena ugovorom ispunjena, otkazana ili istekla.

Učešća u kapitalu

Učešća u kapitalu banaka i drugih pravnih lica koja se kotiraju na berzi se početno odmeravaju po nabavnoj vrednosti. Naknadno odmeravanje se vrši na svaki datum bilansa stanja, radi usklađivanja njihove vrednosti sa tržišnom vrednošću. Učešća u kapitalu povezanih pravnih lica se odmeravaju po nabavnoj vrednosti.

NAPOMENE UZ FINANSIJSKE IZVEŠTAJE

na dan 31. decembra 2017. godine

3. PREGLED ZNAČAJNIH RAČUNOVODSTVENIH POLITIKA (Nastavak)**3.12. Finansijski instrumenti (Nastavak)*****Dugoročni finansijski plasmani***

Dugoročni finansijski plasmani obuhvataju učešća u kapitalu povezanih pravnih lica, poslovnih banaka i drugih pravnih lica, iskazana po metodu nabavne vrednosti, koja se umanjuje za obezvređenja na osnovu procene rukovodstva radi svođenja na njihovu nadoknadivu vrednost.

Pored prethodno navedenog, dugoročni finansijski plasmani uključuju i dugoročne zajmove odobrene poljoprivrednim proizvođačima. Ovi zajmovi se iskazuju po nominalnoj vrednosti.

Potraživanja od kupaca i ostala kratkoročna potraživanja

Potraživanja od kupaca i ostala kratkoročna potraživanja iskazana su po njihovoj nominalnoj vrednosti umanjenoj za ispravku vrednosti po osnovu obezvređenja, na osnovu procene rukovodstva o njihovoj verovatnoj naplativosti.

Gotovinski ekvivalenti i gotovina

Pod gotovinom i gotovinskim ekvivalentima u finansijskim izveštajima Društva iskazuju se gotovina u blagajni i stanja na tekućim računima i ostala novčana sredstva raspoloživa do tri meseca.

Obaveze po kreditima i druge finansijske obaveze

Instrumenti finansijskih obaveza su klasifikovani u skladu sa suštinom ugovornih odredbi. Finansijske obaveze se iskazuju po nominalnoj vrednosti, uvećanoj za kamate na osnovu zaključenih ugovora, koja korespondira efektivnoj kamatnoj stopi..

Obaveze iz poslovanja

Obaveze prema dobavljačima i ostale kratkoročne obaveze iz poslovanja iskazuju se po njihovoj nominalnoj vrednosti.

3.13. Umanjenje vrednosti osnovnih sredstava

Na svaki datum bilansa stanja Društvo preispituje knjigovodstvene iznose svoje materijalne imovine da bi utvrdilo postoje li naznake da je došlo do gubitaka usled umanjenja vrednosti navedene imovine. Ako postoje takve naznake, procenjuje se nadoknadivi iznos sredstva da bi se mogao utvrditi eventualni gubitak nastao umanjenjem. Ako nije moguće proceniti nadoknadivi iznos pojedinog sredstva, Društvo procenjuje nadoknadivi iznos jedinice koja generiše novac, a kojoj to sredstvo pripada.

Nadoknadiva vrednost je neto prodajna cena ili vrednost u upotrebi, zavisno od toga koja je viša. Za potrebe procene vrednosti u upotrebi, procenjeni budući novčani tokovi diskontuju se do sadašnje vrednosti primenom diskontne stope pre oporezivanja koja odražava sadašnju tržišnu procenu vremenske vrednosti novca i rizike specifične za to sredstvo.

Ako je procenjen nadoknadivi iznos sredstva (ili jedinice koja generiše novac) manji od knjigovodstvenog iznosa, onda se knjigovodstveni iznos toga sredstva (ili jedinice koja generiše novac) umanjuje do nadoknadivog iznosa. Gubici od umanjenja vrednosti priznaju se odmah kao rashod, osim ako sredstvo nije zemljište ili zgrada koje se ne koristi kao investiciona nekretnina koja je iskazana po revaloriziranom iznosu, u kojem slučaju se gubitak od umanjenja iskazuje kao smanjenje vrednosti nastalo revalorizacijom sredstva.

NAPOMENE UZ FINANSIJSKE IZVEŠTAJE

na dan 31. decembra 2017. godine

3. PREGLED ZNAČAJNIH RAČUNOVODSTVENIH POLITIKA (Nastavak)**3.13. Umanjenje vrednosti osnovnih sredstava (Nastavak)**

Kod naknadnog poništenja gubitka od umanjenja vrednosti, knjigovodstveni iznos sredstva (jedinice koja generiše novac) povećava se do revidiranog procenjenog nadoknadivog iznosa toga sredstva, pri čemu veća knjigovodstvena vrednost ne premašuje knjigovodstvenu vrednost koja bi bila utvrđena da u prethodnim godinama nije bilo priznatih gubitaka na tom sredstvu (jedinici koja generiše novac) usled umanjenja vrednosti. Poništenje gubitka od umanjenja vrednosti odmah se priznaje kao prihod, osim ako se predmetno sredstvo ne iskazuje po procenjenoj vrednosti, u kojem slučaju se poništenje gubitka od umanjenja vrednosti iskazuje kao povećanje usled revalorizacije

Na dan 31. decembra 2017. godine, na osnovu procene rukovodstva, ne postoje indicije da je vrednost nekretnina, postrojenja i opreme obezvređena.

3.14. Porezi i doprinosi**3.14.1. Porez na dobit****(a) Tekući porez na dobitak**

Tekući porez na dobitak predstavlja iznos koji se obračunava primenom propisane poreske stope od 15% na osnovicu utvrđenu poreskim bilansom, koju predstavlja iznos dobitka pre oporezivanja po odbitku efekata usklađivanja prihoda i rashoda, u skladu sa poreskim propisima Republike Srbije, uz umanjenje za propisane poreske kredite.

Zakon o porezu na dobitak Republike Srbije ne predviđa da se poreski gubici iz tekućeg perioda mogu koristiti kao osnova za povraćaj poreza plaćenog u prethodnim periodima. Međutim, gubici iz tekućeg perioda iskazani u poreskom bilansu mogu se koristiti za umanjenje poreske osnovice budućih obračunskih perioda, ali ne duže od pet godina.

(b) Odloženi porez na dobitak

Odloženi porez na dobitak se obračunava korišćenjem metode utvrđivanja obaveza prema bilansu stanja za privremene razlike proizašle iz razlike između poreske osnove potraživanja i obaveza i njihove knjigovodstvene vrednosti. Odložene poreske obaveze se priznaju za sve oporezive privremene razlike. Odložena poreska sredstva se priznaju za sve odbitne privremene razlike i poreske gubitke i kredite, koji se mogu prenositi u naredne fiskalne periode, do stepena do kojeg će verovatno postojati oporezivi dobitak od kojeg se odložena poreska sredstva mogu iskoristiti.

Odložena poreska sredstva i obaveze se obračunavaju po poreskoj stopi čija se primena očekuje u periodu kada će se sredstvo realizovati odnosno obaveza izmiriti. Odložena poreska sredstva i obaveze obračunati su po stopi od 15%.

Odloženi porez se knjiži na teret ili u korist bilansa uspeha, osim kada se odnosi na pozicije koje se knjiže direktno u korist ili na teret kapitala, i u tom slučaju se odloženi porez takođe raspoređuje u okviru kapitala.

(c) Porezi i doprinosi koji ne zavise od rezultata

Porezi i doprinosi koji ne zavise od rezultata obuhvataju obračunate, odnosno plaćene poreze na imovinu i druge poreze i doprinose koji se obračunavaju i plaćaju u skladu sa republičkim i opštinskim propisima.

NAPOMENE UZ FINANSIJSKE IZVEŠTAJEna dan 31. decembra 2017. godine

3. PREGLED ZNAČAJNIH RAČUNOVODSTVENIH POLITIKA (Nastavak)**3.15. Kapital**

Kapital obuhvata osnovni odnosno akcijski kapital akcionara, revalorizacione rezerve i akumulirani rezultat.

3.16. Obelodanjivanje odnosa sa povezanim stranama

Za svrhe ovih finansijskih izveštaja, pravna lica se tretiraju kao povezana ukoliko jedno pravno lice ima mogućnosti kontrolisanja drugog pravnog lica ili vrši značajan uticaj na finansijske i poslovne odluke drugog lica u skladu sa odredbama MRS 24 „Obelodanjivanje odnosa sa povezanim pravnim licima“.

Povezanim pravnim licima u smislu napred navedenog standarda, Društvo smatra sva preduzeća koja ulaze u sastav Victoria Group i njegova povezana pravna lica.

Privredno društvo pruža usluge povezanim pravnim licima i istovremeno je korisnik njihovih usluga. Odnosi između Društva i povezanih pravnih lica regulisani su na ugovornoj osnovi.

Povezana lica mogu ulaziti u transakcije koje nepovezana lica možda ne bi vršila i transakcije sa povezanim licima mogu se obavljati pod drugačijim uslovima i drugačijim iznosima u odnosu na iste transakcije sa nepovezanim pravnim licima.

Troškovi korporativnih usluga predstavljaju izvršene usluge korporativnog servisa od strane matičnog privrednog društva. Naknada za usluge korporativnog servisa se utvrđuje na osnovu učešća poslovnih prihoda društva u zbirnim prihodima Victoria Grupe i njenih zavisnih društava, bez prihoda od matičnih i zavisnih društava, pre konsolidacije. Princip raspodele troškova matičnog privrednog društva se utvrđuje direktnom ili indirektnom alokacijom troškova, odnosno pripisivanjem troškova na konkretne usluge. Indirektna alokacija troškova se vrši shodno ugovorenim ključevima za alokaciju

Stanja potraživanja i obaveza na dan izveštavanja, kao i transakcije u toku izveštajnih perioda nastale sa povezanim pravnim licima posebno se obelodanjuju (Napomena 32).

4. PREGLED ZNAČAJNIH RAČUNOVODSTVENIH PROCENA

Prezentacija finansijskih izveštaja zahteva od rukovodstva privrednog društva korišćenje najboljih mogućih procena i razumnih pretpostavki, koje imaju efekta na prezentirane vrednosti sredstava i obaveza kao i obelodanjivanje potencijalnih potraživanja i obaveza na dan sastavljanja finansijskih izveštaja, kao i prihoda i rashoda u toku izveštajnog perioda. Ove procene i pretpostavke su zasnovane na informacijama raspoloživim na dan sastavljanja finansijskih izveštaja.

U nastavku su prikazane ključne pretpostavke vezane za budućnost i ostali izvori procenjivanja neizvesnosti na datum bilansa stanja koji predstavljaju značajan rizik, za materijalne korekcije iznosa pozicija bilansa stanja u sledećoj finansijskoj godini.

4.1. Amortizacija i stope amortizacije

Obračun amortizacije i stope amortizacije su zasnovane na projektovanom ekonomskom veku trajanja nekretnina, postrojenja i opreme i nematerijalnih ulaganja. Jednom godišnje rukovodstvo procenjuje ekonomski vek na osnovu trenutnih predviđanja.

NAPOMENE UZ FINANSIJSKE IZVEŠTAJEna dan 31. decembra 2017. godine

4. PREGLED ZNAČAJNIH RAČUNOVODSTVENIH PROCENA (Nastavak)**4.2. Rezervisanja za sudske sporove**

Generalno, rezervisanja su u značajnoj meri podložna procenama. Društvo procenjuje verovatnoću da se neželjeni slučajevi mogu dogoditi kao rezultat prošlih događaja i vrši procenu iznosa koji je potreban da se izmiri obaveza.

Iako Društvo poštuje načelo opreznosti prilikom procene, s obzirom da postoji velika doza nezvesnosti, u određenim slučajevima stvarni rezultati mogu odstupati od ovih procena.

4.3. Ispravka vrednosti potraživanja i kratkoročnih finansijskih plasmana

Društvo vrši obezvređenje sumnjivih potraživanja od kupaca i drugih dužnika na osnovu procenjenih gubitaka koji nastaju, ako dužnici nisu u mogućnosti da izvrše plaćanja. U proceni odgovarajućeg iznosa gubitka od obezvređenja za sumnjiva potraživanja, Društvo se oslanja na starost potraživanja, ranije iskustvo sa otpisom, bonitet kupaca i promene u uslovima plaćanja. Ovo zahteva procene vezane za buduće ponašanje kupaca i time izazvane buduće naplate. Međutim, značajan deo potraživanja Društva se odnosi na potraživanja od zavisnih pravnih lica kod kojih je, na osnovu procena i dosadašnjih iskustava, ukupna sadašnja vrednost potraživanja naplativa.

4.4. Fer vrednost

Fer vrednost finansijskih instrumenata za koje ne postoji aktivno tržište je određena primenom odgovarajućih metoda procene. Rukovodstvo privrednog društva primenjuje profesionalni sud prilikom izbora odgovarajućih metoda i pretpostavki.

Poslovna politika privrednog društva je da obelodani informacije o pravičnoj vrednosti finansijske aktive i pasive za koju postoje zvanične tržišne informacije i kada se pravična vrednost značajno razlikuje od knjigovodstvene vrednosti. U Republici Srbiji ne postoji dovoljno tržišnog iskustva, kao ni stabilnosti i likvidnosti kod kupovine i prodaje potraživanja i ostale finansijske aktive i pasive, pošto zvanične tržišne informacije nisu u svakom trenutku raspoložive. Stoga, pravičnu vrednost nije moguće pouzdano utvrditi u odsustvu aktivnog tržišta.

Rukovodstvo privrednog društva vrši procenu rizika i, u slučajevima kada se oceni da vrednost po kojoj se imovina vodi u poslovnim knjigama neće biti realizovana, vrši ispravku vrednosti. Po mišljenju rukovodstva privrednog društva, iznosi u ovim finansijskim izveštajima odražavaju vrednost koja je, u datim okolnostima, najverodostojnija i najkorisnija za potrebe izveštavanja.

NAPOMENE UZ FINANSIJSKE IZVEŠTAJE

na dan 31. decembra 2017. godine

5. PRIHODI OD PRODAJE

	U hiljadama dinara	
	Godina koja se završava 31. decembra	
	2017.	2016.
Prihodi od prodaje robe na domaćem tržištu:		
- matična i zavisna pravna lica (Napomena 39.)	-	-
- ostala povezana pravna lica (Napomena 39.)	838.512	4.704.576
- ostala pravna lica	1.269.761	979.797
Prihodi od prodaje robe na inostranom tržištu	125.983	-
	2.234.256	5.684.373
Prihodi od prodaje proizvoda i usluga:		
- matična i zavisna pravna lica (Napomena 39.)	240.313	189.903
- ostala povezana pravna lica (Napomena 39.)	1.832.310	1.373.100
- ostala pravna lica	2.409.008	1.943.447
Prihodi od prodaje proizvoda i usluga na inostranom tržištu	10.368.217	11.638.219
	14.849.848	15.144.669
	17.084.104	20.829.042

6. POSLOVNA I TRŽIŠNA SEGMENTACIJA

Proizvodi i usluge u okviru poslovnih segmenata

Za potrebe rukovođenja, Društvo je organizovano u osam poslovnih segmenata. Ovi segmenti su osnova na kojoj Društvo izveštava svoje primarne informacije o segmentima. Osnovni proizvodi i usluge svakog od ovih segmenata su kao što sledi:

Prihodi od prodaje po poslovnim segmentima

	U hiljadama dinara	
	Godina koja se završava 31. decembra	
	2017.	2016.
Proizvodna mesta:		
Sirovo ulje	3.566.721	3.759.941
Sačma	3.728.781	3.235.667
Koncentrati	3.540.250	3.814.184
Teksturirani sojini proizvodi	2.453.084	2.646.333
Brašna i grizevi	1.185.427	1.176.564
Ostalo	317.755	359.215
Trgovačka roba	2.234.853	5.684.374
Usluge	57.233	152.764
	17.084.104	20.829.042

NAPOMENE UZ FINANSIJSKE IZVEŠTAJE
na dan 31. decembra 2017. godine

6. POSLOVNA I TRŽIŠNA SEGMENTACIJA (Nastavak)

Rezultat po poslovnim segmentima

	U hiljadama dinara	
	Godina koja se završava 31. decembra	
	<u>2017.</u>	<u>2016.</u>
Proizvodna mesta:		
Sirovo ulje	(1.870.371)	(44.567)
Sačma	(770.963)	(11.126)
Koncentrati	(1.108.871)	(90.033)
Teksturirani sojini proizvodi	(344.976)	(60.947)
Brašna i grizevi	(1.613.618)	(62.002)
Ostalo	(39.521)	(25.418)
Trgovačka roba	512	(78.073)
Usluge	(754.531)	(30.750)
Dobit /gubitak pre oporezivanja	(6.502.339)	(402.916)
Odloženi poreski rashod perioda	(3.187)	-
Odloženi poreski prihod perioda		19.867
Neto dobitak/(gubitak)	(6.505.526)	(383.049)

Rezultat po poslovnim segmentima predstavlja neto rezultat segmenta izračunat na bazi bruto marže, umanjene za sve ostale troškove koji su alocirani proporcionalno prema količinskom učešću segmenata u prodaji.

NAPOMENE UZ FINANSIJSKE IZVEŠTAJE

na dan 31. decembra 2017. godine

6. POSLOVNA I TRŽIŠNA SEGMENTACIJA (Nastavak)

Prihodi od prodaje proizvoda, roba i usluga na inostranom tržištu po geografskim područjima

	U hiljadama dinara	
	Godina koja se završava 31. decembra 2017.	2016.
Holandija	2.406.547	2.339.674
Italija	887.678	1.770.969
Nemačka	934.428	1.077.066
Francuska	839.198	906.155
Švajcarska	673.226	904.993
Bugarska	816.545	719.347
Mađarska	450.168	494.917
Slovenija	455.074	435.926
Španija	342.242	427.921
Hrvatska	216.041	301.822
Rusija	239.917	189.904
Velika Britanija	246.864	261.174
Poljska	207.404	235.660
Rumunija	265.504	226.053
Austrija	176.760	169.355
Češka	169.334	134.611
Egipat	11.508	110.628
Grčka	107.590	98.775
Južna Koreja	91.900	97.934
Izrael	90.086	95.604
Bosna i Hercegovina	90.155	81.912
Irska	70.784	76.463
Ukrajina	104.398	73.430
Meksiko	89.474	70.161
Slovačka Republika	63.538	66.315
Makedonija	53.595	54.622
Belgija	28.150	42.307
Norveška	40.914	39.079
Portugalija	35.106	31.392
Moldavija	13.504	11.996
Belorusija	8.080	-
Crna Gora	5.769	-
Kina	80.587	-
Kipar	18.752	-
Estonija	18.944	-
Finska	66.567	-
Indonezija	3.011	-
Irak	1.813	-
Iran	7.853	-
Jordan	27.159	-
Japan	265	-
Kuvajt	6.557	-
Liban	4.922	-
Litvanija	2.216	-
Letonija	27.768	-
Maroko	28.032	-
Nigerija	7.877	-

NAPOMENE UZ FINANSIJSKE IZVEŠTAJE

na dan 31. decembra 2017. godine

6. POSLOVNA I TRŽIŠNA SEGMENTACIJA (Nastavak)

Prihodi od prodaje proizvoda, roba i usluga na inostranom tržištu po geografskim područjima (Nastavak)

	U hiljadama dinara	
	Godina koja se završava 31. decembra	
	2017.	2016.
Švedska	4.386	-
Senegal	4.432	-
Ujed.Arapski Emirati	10.905	-
SAD	11.400	-
Vijetnam	2.784	-
Albanija	10.903	281.958
Ostali	-	-
Ukupno	10.608.530	11.828.122

7. OSTALI POSLOVNI PRIHODI

	U hiljadama dinara	
	Godina koja se završava 31. decembra	
	2017.	2016.
Prihodi od zakupnina	24.153	24.044
Prihodi od prefakturisanih usluga	10.884	11.797
Ostali poslovni prihodi	1.990	2.564
	37.027	38.405

8. TROŠKOVI MATERIJALA

	U hiljadama dinara	
	Godina koja se završava 31. decembra	
	2017.	2016.
Troškovi sirovina i materijala za izradu	11.641.407	11.885.601
Troškovi ostalog materijala (režijskog)	123.449	122.554
	11.764.856	12.008.155

Troškovi sirovina i materijala za izradu u iznosu od 11.764.856 hiljada dinara (2016 godina: 12.008.155 hiljada dinara) se najvećim delom odnose na utrošene sirovine u proizvodnji, najvećim delom soja u iznosu 11.188.872 hiljada dinara.

NAPOMENE UZ FINANSIJSKE IZVEŠTAJE
na dan 31. decembra 2017. godine

9. TROŠKOVI GORIVA I ENERGIJE

	U hiljadama dinara Godina koja se završava 31. decembra	
	2017.	2016.
Troškovi električne energije	343.823	358.207
Troškovi gasa	325.944	318.829
Utrošak biomase	50.968	66.723
Troškovi goriva i maziva	42.882	16.813
	763.617	760.572

10. TROŠKOVI ZARADA, NAKNADA ZARADA I OSTALI LIČNI RASHODI

	U hiljadama dinara Godina koja se završava 31. decembra	
	2017.	2016.
Troškovi zarada i naknada zarada (bruto)	392.154	405.212
Troškovi poreza i doprinosa na zarade i naknade zarada na teret poslodavca	73.145	73.483
Troškovi naknada po ugovoru o delu	1.936	1.806
Troškovi članovima upravnog i nadzornog odbora	2.101	3.060
Troškovi naknada po ugovoru o privremenim i povremenim poslovima	23.791	19.472
Ostali lični rashodi i naknade	47.935	42.649
Troškovi naknada po ugovoru o privremenim i povremenim poslovima	334	338
	541.396	546.020

11. TROŠKOVI AMORTIZACIJE I REZERVISANJA

	U hiljadama dinara Godina koja se završava 31. decembra	
	2017.	2016.
Troškovi amortizacije (Napomena 20 i 21)	596.794	573.173
Troškovi rezervisanja	1.000	1.023
	597.794	574.196

NAPOMENE UZ FINANSIJSKE IZVEŠTAJE
na dan 31. decembra 2017. godine

12. TROŠKOVI PROIZVODNIH USLUGA

	U hiljadama dinara	
	Godina koja se završava 31. decembra	
	2017.	2016.
Troškovi ostalih transportnih usluga	446.083	525.337
Laboratorijske usluge	169.236	188.599
Troškovi usluga održavanja	107.888	99.437
Komunalne usluge	36.790	36.320
Troškovi sajmovi i drugih priredbi	2.237	10.877
Troškovi interneta, telefonski i PTT troškovi	8.757	9.783
Troškovi zakupnina	3.770	7.837
Troškovi reklame i propagande	483	850
Troškovi ostalih usluga	18.771	13.541
	794.015	892.581

13. NEMATERIJALNI TROŠKOVI

	U hiljadama dinara	
	Godina koja se završava 31. decembra	
	2017.	2016.
Troškovi restrukturiranja	169.621	-
Troškovi korporativnih usluga	149.962	148.412
Troškovi provizija	53.387	55.212
Troškovi ostalih neproizvodnih usluga	40.296	36.221
Troškovi doprinosa i poreza	35.929	28.630
Troškovi premija osiguranja	16.556	15.667
Troškovi reprezentacije	12.303	11.913
Troškovi platnog prometa	7.476	9.410
Troškovi održavanja licenci	8.841	7.595
Troškovi članarina	1.857	2.973
Ostali nematerijalni troškovi	9.996	12.221
	506.224	328.254

Troškovi restrukturiranja iskazani u poslovnoj 2017. godini u iznosu od 169.621 hiljada dinara kojih nije bilo u 2016. godini, u celosti se odnose na troškove vezane za pronalaženje modela finansiranja nabavke sirovine.

Troškovi korporativnih usluga iskazani u poslovnoj 2017. godini u iznosu od 149.962 hiljada dinara (2016: 148.412 hiljada dinara) u celosti se odnose na troškove korporativnih usluga shodno ugovoru zaključenim sa Victoria Group a.d. Beograd.

NAPOMENE UZ FINANSIJSKE IZVEŠTAJE
na dan 31. decembra 2017. godine

14. FINANSIJSKI PRIHODI

	U hiljadama dinara Godina koja se završava 31. decembra	
	2017.	2016.
Finansijski prihodi iz odnosa sa:		
- matičnim i zavisnim pravnim licima (Napomena 39)	261	13.873
- ostalim povezanim pravnim licima (Napomena 39)	7.483	161.000
Pozitivne kursne razlike	95.004	46.417
Prihodi od kamata	1.912	25.196
Prihodi po osnovu efekata valutne klauzule	375.363	9.649
	480.023	256.135

15. FINANSIJSKI RASHODI

	U hiljadama dinara Godina koja se završava 31. decembra	
	2017.	2016.
Finansijski rashodi iz odnosa sa :		
- matičnim i zavisnim pravnih lica (Napomena 39)	5.132	1.356
Rashodi kamata	599.952	520.594
Negativne kursne razlike	111.864	182.868
Rashodi po osnovu efekata valutne klauzule	60.718	2.888
Ostali finansijski rashodi	153.305	82.050
	930.971	789.756

Ostali finansijski rashodi u 2017. godini u iznosu od 153.305 hiljada dinara (2016. godine iznose 82.050 hiljada dinara) se najvećim delom, u iznosu od 46.524 hiljade dinara, odnose na naknade bankama u skladu sa ugovorom o refinansiranju obaveza.

NAPOMENE UZ FINANSIJSKE IZVEŠTAJE
na dan 31. decembra 2017. godine

16. OSTALI PRIHODI

	U hiljadama dinara Godina koja se završava 31. decembra	
	2017.	2016.
Dobici od prodaje:		
- osnovnih sredstava i nematerijalnih ulaganja	-	4
- učešća i dug.fin.plasmana	2.886	-
- materijala	11.153	10.551
Viškovi	20.525	10.859
Prihodi od ukidanja dugoročnih rezervisanja	4.835	355
Prihodi od ukidanja obaveza	81.739	-
Prihodi od usklađivanja vrednosti zaliha	5.039	6.371
Ostali nepomenuti prihodi	26.511	8.518
	152.689	36.658

17. RASHODI OD USKLAĐIVANJA FER VREDNOSTI I OSTALI RASHODI

	U hiljadama dinara Godina koja se završava 31. decembra	
	2017.	2016.
Gubici po osnovu rashodovanja i prodaje:		
- nematerijalnih ulaganja, Nekretnina, postrojenja i opreme	1.386	1.066
- materijala	12.413	10.281
Manjkovi robe i rastur u transportu	33.212	17.927
Rashodi po osnovu obezvređenja:		
- nematerijalnih ulaganja, nekretnine, postrojenja i opreme	177.320	368.385
- potraživanja i kratkoročnih finansijskih plasmana	12.054	92
- ispravka vrednosti potraživanja	5.887.416	7.646
Ostali nepomenuti rashodi	5.545	16.104
	6.129.346	421.501

18. POREZ NA DOBITAK**a) Komponente poreza na dobitak**

	U hiljadama dinara Godina koja se završava 31. decembra	
	2017.	2016.
Poreski rashod perioda	-	-
Odožena poreski rashod/(prihod) perioda	3.187	(19.867)
	3.187	(19.867)

NAPOMENE UZ FINANSIJSKE IZVEŠTAJE
na dan 31. decembra 2017. godine

18. POREZ NA DOBITAK (Nastavak)

b) Usaglašavanje iznosa poreza na dobitak iz bilansa uspeha i proizvoda rezultata poslovanja pre oporezivanja i propisane poreske stope

	U hiljadama dinara	
	Godina koja se završava 2017.	31. decembra 2016.
Neto dobitak/(gubitak) pre oporezivanja	(6.502.339)	(402.916)
Porez na dobitak obračunat po zakonskoj stopi od 15%	(975.351)	(60.437)
Poreski efekti rashoda koji se ne priznaju u poreskom bilansu	4.447	59.608
Poreski efekti prihoda koji se ne priznaju u poreskom bilansu	(14.120)	(14)
Poreski efekat korekcija po osnovu transfernih cena	-	7.900
Razlika poreska/računovodstvena amortizacija	(1.786)	(6.774)
Poreski gubitak iz ranijih godina	-	-
Iskorišćen poreski kredit	-	-
Ukupno	-	(3.717)
Efektivna poreska stopa		0%

c) Odložene poreske obaveze

Odložene poreske obaveze iskazane na dan 31. decembra 2017. godine u iznosu od RSD 444.580 hiljada dinara se odnose na privremenu razliku po kojoj se nekretnine, postrojenja, oprema i nematerijalna ulaganja priznaju u poreskom bilansu i iznosa po kojima su ova sredstva iskazana u finansijskim izveštajima.

Kretanja na računu odloženih poreskih obaveza u 2017. godini prikazana su u sledećoj tabeli (u hiljadama dinara):

Promene na odloženim poreskim (obavezama) / sredstvima su sledeće:

	U hiljadama dinara	
	2017.	2016.
Stanje 1. januara	442.186	462.504
Ukidanje odloženih poreskih obaveza u korist revalorizacionih rezervi po osnovu prodaje opreme	(793)	(451)
Povećanje odloženih poreskih obaveza u korist revalorizacionih rezervi po osnovu procene osnovnih sredstava	3.187	-
Odloženi poreski rashod / (prihod) perioda	-	(19.867)
Stanje odloženih poreskih obaveza na kraju godine	444.580	442.186

NAPOMENE UZ FINANSIJSKE IZVEŠTAJE
na dan 31. decembra 2017. godine

18. POREZ NA DOBITAK (Nastavak)

d) Ostvareni, neiskorišćeni i nepriznati poreski kredit

		U hiljadama dinara		
Godina nastanka	Godina isteka	Iznos prenetog poreskog kredita	Iskorišćeni poreski kredit	Preostali preneti poreski kredit
2008	2018	24.594	20.860	16.343
2009	2019	29.815	-	24.594
2010	2020	86.268	43.239	29.815
2011	2021	492.925	62.616	430.309
2012	2022	136.391	53.603	82.788
2013	2023	162.475	461	162.014
Ukupno				788.892

19. ZARADA PO AKCIJI

	U hiljadama dinara	
	Godina koja se završava	31. decembra
	2017.	2016.
Neto dobitak / (gubitak)	(6.505.526)	(383.049)
Prosečan ponderisani broj akcija	14.714.153	14.714.153
Osnovna / razvodnjena zarada po akciji (u dinarima)	(442,13)	(26,03)

NAPOMENE UZ FINANSIJSKE IZVEŠTAJE
na dan 31. decembra 2017. godine

20. NEMATERIJALNA ULAGANJA

	Nematerijalna ulaganja	Ukupno
Nabavna vrednost		
Stanje 1. januara 2016. godine	35.889	35.889
Direktne nabavke	-	-
Prodaja i rashod	(1.116)	(1.116)
Stanje 31. decembra 2016. godine	34.773	34.773
Direktne nabavke	-	-
Prodaja i rashod	-	-
Stanje 31. decembra 2017. godine	34.773	34.773
Ispravka vrednosti		
Stanje 1. januara 2016. godine	27.538	27.538
Amortizacija (Napomena 11)	3.223	3.223
Prodaja i rashod	(1.116)	(1.116)
Stanje 31. decembra 2016. godine	29.645	29.645
Amortizacija	2.796	2.796
Prodaja i rashod	-	-
Stanje 31. decembra 2017. godine	32.441	32.441
Sadašnja vrednost na dan:		
- 31. decembra 2017. godine	2.332	2.332
- 31. decembra 2016. godine	5.127	5.127
- 01. januar 2016. godine	8.351	8.351

Rukovodstvo Društva smatra da nematerijalna ulaganja na dan 31. decembra 2017. godine nisu obezvređeni.

NAPOMENE UZ FINANSIJSKE IZVEŠTAJE
na dan 31. decembra 2017. godine

21. NEKRETNINE, POSTROJENJA I INVESTICIONE NEKRETNINE

	Zemljište	Građevinski objekti	Postrojenja i oprema	Osnovna sredstva u pripremi	Avansi za nekretnine, postrojenja i opremu	Tudi objekti	Investicione nekretnine	U hiljadama dinara	
								Ukupno	Ukupno
Nabavna vrednost									
Stanje 1. januara 2016. godine	246.737	3.208.802	6.455.047	753.921	32.405	94.133	433.379	11.224.424	
Povećanja u toku godine	-	-	-	-	-	-	-	-	-
Direktna nabavka	-	-	-	590.927	-	-	-	590.927	-
Aktiviranja	-	-	-	-	-	-	-	-	-
Povećanja datih avansa	-	-	-	-	164.330	-	-	164.330	-
Zatvaranje datih avansa	-	-	-	-	(185.326)	-	-	(185.326)	-
Prenosi	-	6.912	45.528	(52.440)	-	-	-	-	-
Prodaja	-	-	-	-	-	-	-	-	-
Otuđenja i rashodovanja	-	-	(8.310)	-	-	-	(243)	(8.553)	-
Stanje 31. decembra 2016. godine	246.737	3.215.714	6.492.265	1.292.408	11.409	94.133	433.136	11.785.802	
Povećanja u toku godine	-	-	-	-	-	-	-	-	-
Direktna nabavka	-	-	-	258.080	-	-	-	258.080	-
Aktiviranja	-	181.733	458.567	(640.407)	-	-	107	-	-
Povećanja datih avansa	-	-	-	-	45.162	-	-	45.162	-
Zatvaranje datih avansa	-	-	-	-	(40.216)	-	-	(40.216)	-
Prenosi	-	-	-	-	-	-	-	-	-
Prodaja	(8.455)	-	-	-	-	-	-	(8.455)	-
Otuđenja i rashodovanja	-	-	(4.811)	-	-	-	(1.393)	(6.204)	-
Stanje 31. decembra 2017. godine	238.282	3.397.447	6.946.021	910.081	16.355	94.133	431.850	12.034.169	
Ispravka vrednosti									
Stanje 1. januara 2016. godine	-	262.417	915.161	-	-	1.726	-	1.179.304	-
Amortizacija (Napomena 11)	-	94.327	473.740	-	-	1.883	-	569.950	-
Prodaja	-	-	(4.922)	-	-	-	-	(4.922)	-
Rashod i obezvređenje	-	-	-	368.385	-	-	-	368.385	-
Stanje 31. decembra 2016. godine	-	356.744	1.383.979	368.385	-	3.609	-	2.112.717	
Amortizacija	-	101.418	490.403	-	-	1.882	-	593.703	-
Prodaja	-	-	(2.949)	-	-	-	-	(2.949)	-
Rashod i obezvređenje	-	-	-	177.320	-	-	-	177.320	-
Stanje 31. decembra 2017. godine	-	458.162	1.871.433	545.705	-	5.491	-	2.880.791	
Sadašnja vrednost na dan:									
- 01. januar 2016. godine	246.737	2.946.385	5.539.886	753.921	32.405	92.407	433.379	10.045.120	
- 31. decembra 2016. godine	246.737	2.858.970	5.108.286	924.023	11.409	90.524	433.136	9.673.085	
- 31. decembra 2017. godine	238.282	2.939.285	5.074.588	364.376	16.355	88.642	431.850	9.153.378	

NAPOMENE UZ FINANSIJSKE IZVEŠTAJE

na dan 31. decembra 2017. godine

21. NEKRETNINE, POSTROJENJA I INVESTICIONE NEKRETNINE (Nastavak)

Kao sredstvo uredne otplate kredita obelodanjenih u napomenama 34 uz finansijske izveštaje. Društvo je uspostavilo hipoteke nad građevinskim objektima i zemljištem sadašnje vrednosti na dan 31. decembar 2017. godine u iznosu od 3.552.212 hiljade dinara (31. decembra 2016. godine: 3.132.492 hiljade dinara) kao i opreme u vrednosti 4.625.272 hilj. dinara.

Najveće nabavke u toku 2017. godine odnose se na dodatnu investiciju u pogon heksanske ekstrakcije i zamenu ekstraktora sa pratećom opremom.

Obezvređenja osnovnih sredstava u pripremi u vrednosti od RSD 368.385 hiljada (napomena 17.) se najvećim delom odnose na kotao Vyncke, vrednost je svedena na nadoknadivu tržišnu vrednost na dan 31. decembar 2016. godine.

Obezvređenja osnovnih sredstava u pripremi u vrednosti od RSD 177.320 hiljada (napomena 17.) se delom odnosi na kotao Vyncke, vrednost je svedena na nadoknadivu tržišnu vrednost na dan 31. decembar 2017. godine, a delom na ostala ulaganja za prateću opremu, objekte i projektno-tehn. dokumentaciju.

22. DUGOROČNI FINANSIJSKI PLASMANI

	U hiljadama dinara	
	Godina koja se završava 31. decembra	
	2017.	2016.
Učešća u kapitalu zavisnih pravnih lica		
ZAO Vobeks - Intersoja. Rusija	1.112	1.112
	1.112	1.112
Učešća u kapitalu povezanih pravnih lica		
Veterinarski zavod Subotica a.d.	783.617	783.617
	783.617	783.617
Učešće u kapitalu ostala pravna lica		
Novosadski sajam a.d., Novi Sad	1.531	1.353
Učešće u kapitalu Atomska banja Trepča	-	35.890
Učešća u kapitalu ostalih pravnih lica	1.831	1.831
	3.362	39.074
Ukupno učešće u kapitalu	788.091	823.803
Dugoročni finansijski plasmani		
Dugoročni finansijski plasmani	-	-
Dugoročni zajam za rešavanje stambenih potreba	84	123
Ukupno dugoročni finansijski plasmani	84	123
Ukupno:	788.175	823.926

NAPOMENE UZ FINANSIJSKE IZVEŠTAJE
na dan 31. decembra 2017. godine

23. ZALIHE I DATI AVANSI

	U hiljadama dinara	
	31. decembar 2017.	31. decembar 2016.
Materijal	537.044	364.145
Rezervni delovi	305.982	250.314
Alat i inventar	49.150	49.177
Ukupno materijal i rezervni delovi	892.176	663.636
	-	-
Gotovi proizvodi	654.477	699.974
Poluproizvodi	401.569	411.238
Roba u prometu na veliko	44.070	5.098
Ukupno roba i gotovi proizvodi	1.100.116	1.116.310
	-	-
Dati avansi		
- povezana pravna lica (Napomena 39.)	765.782	40.124
- ostala pravna lica	3.449	59.333
	769.231	99.457
Ukupno zalihe i dati avansi	2.761.523	1.879.403

Društvo je na dan 31. decembra 2017. godine za potrebe obezbeđenja kredita u korist banaka poverilaca uspostavilo založno pravo nad zalihama u vrednosti 945.054 hilj.dinara

Zalihe materijala u iznosu od 537.044 hiljada dinara na dan 31. decembra 2017. godine (31. decembra 2016. godine 364.145 hiljada dinara) se najvećim delom odnose na zalihe zrna soje.

24. POTRAŽIVANJA PO OSNOVU PRODAJE

	U hiljadama dinara	
	31. decembar 2017.	31. decembar 2016.
Potraživanja od kupaca:		
- matična i zavisna pravna lica (Napomena 39.)	6.581.606	5.096.661
- u zemlji	680.890	825.401
- u inostranstvu	1.078.321	1.199.106
	8.340.817	7.121.168
Ispravka vrednosti:		
-Matična i zavisna pravna lica	(4.687.661)	-
- u zemlji i u inostranstvu (Napomena 40.)	(368.490)	(373.974)
	3.284.666	6.747.194

Iskazana knjigovodstvena vrednost potraživanja od kupaca odgovara njihovoj fer vrednosti.

Za potraživanja po osnovu prodaje koja su iskazana u okviru stanja na dan 31. decembra 2017. godine, a nisu naplaćena do datuma sastavljanja priloženih finansijskih izveštaja, procenjena je naplativost istih i izvršeno obezvređenje putem ispravke vrednosti.

Nad potraživanjima u ukupnom iznosu od 88.721 hiljadu dinara na dan 31. decembra 2017. godine je uspostavljena zaloga u korist banaka poverilaca.

NAPOMENE UZ FINANSIJSKE IZVEŠTAJE

na dan 31. decembra 2017. godine

25. DRUGA POTRAŽIVANJA

	U hiljadama dinara	
	31. decembar 2017.	31. decembar 2016.
Potraživanja za kamatu		
- povezana pravna lica (Napomena 39.)	1.182.639	1.188.023
Ostala potraživanja	13.792	59.888
Ostala potraživanja – povezana pravna lica (Napomena 39.)	-	39.540
Ispravka vrednosti drugih potraž.pov.pr.lica	(1.174.595)	-
	21.838	1.287.451

26. KRATKOROČNI FINANSIJSKI PLASMANI

	U hiljadama dinara	
	31. decembar 2017.	31. decembar 2016.
Kratkoročne finansijske pozajmice:		
- matična i zavisna pravna lica (Napomena 39.)	-	680.974
- ostali	104	2.084.903
Kratkoročni finansijski plasmani	2.039	628
	2.143	2.766.505

	U hiljadama dinara	
	31. decembar 2017.	31. decembar 2016.
<i>Povezana pravna lica</i> (Napomena 39.)		
Victoria Logistic d.o.o. Novi Sad	-	680.974
Victoria Group a.d.. Beograd	-	-
	-	680.974
Ostala pravna lica	21.390	2.135.803
Ostali kratkoročni finansijski plasmani	2.039	628
	23.429	2.136.431
Obezvredenje:		
- kratkoročnih finansijskih pozajmica	(21.286)	(50.900)
	2.143	2.766.505

27. GOTOVINSKI EKVIVALENTI I GOTOVINA

	U hiljadama dinara	
	31. decembar 2017.	31. decembar 2016.
Tekući računi:		
- dinarski	7.728	208.751
- devizni	34.576	7.393
Blagajna:		
- dinarski	-	90
- devizni	-	-

NAPOMENE UZ FINANSIJSKE IZVEŠTAJE

na dan 31. decembra 2017. godine

28. POREZ NA DODATU VREDNOST I AKTIVNA VREMENSKA RAZGRANIČENJA	42.304	216.234
	U hiljadama dinara	
	31. decembar 2017.	31. decembar 2016.
Potraživanja po osnovu više plaćenog poreza na dodatu vrednost	40.696	107.991
Unapred plaćeni troškovi	67.249	58.966
Ostala vremenska razgraničenja	14.472	42.108
	122.417	209.065

29. OSNOVNI KAPITAL

Odlukom Skupštine Društva od dana 30. juna 2011. godine i Rešenjem Komisije za hartije od vrednosti broj 4/0-24-2926/5-11 od dana 14. jula 2011. godine izvršeno je izdavanje X emisije akcija po osnovu raspodele neraspoređene dobiti u osnovni kapital. Emitovano je 5.050.680 akcija sa pravom glasa, bez nominalne vrednosti sa pojedinačnom računovodstvenom vrednošću od 463.661404 dinara, što predstavlja ukupnu vrednosti od 2.341.806 hiljada dinara. Akcije X emisije su upisane u bazu Centralnog registra hartija od vrednosti 9. avgusta 2011. godine.

Osnovni kapital Društva nakon prethodno navedenog povećanja iznosi rsd 6.906.480 hiljada dinara i podeljen je na 14.895.524 akcije bez nominalne vrednosti.

Struktura akcijskog kapitala Društva na dan 31. decembar 2017. i 31. decembar 2016 godine je bila sledeća:

Opis	31. decembar 2017.			U dinarima 31. decembar 2016.		
	% učešća	Broj akcija	Vrednost kapitala	% učešća	Broj akcija	Vrednost kapitala
Victoria group d.o.o., Beograd SENT 011 INTERNATIONAL d.o.o.	50,94%	7.587.503	3.518.032.263	50,94%	7.587.503	3.518.032.263
Mitrović Zoran	10,76%	1.602.487	743.011.366	10,76%	1.602.487	743.011.366
Babović Milija	6,07%	904.675	419.462.877	6,07%	904.675	419.462.877
Raiffeisen Banka AD - Kastodi RN	6,03%	897.835	416.291.433	6,03%	897.835	416.291.433
Polunin Discovery Funds	5,89%	876.626	406.457.638	5,89%	876.626	406.457.638
Vojvođanska banka AD Novi Sad	0,57%	85.552	39.667.160	0,57%	85.552	39.667.160
Erste banka A D Novi Sad	0,55%	82.427	38.218.218	0,41%	60.404	28.007.003
EKSTRA PET DOO Beograd	0,28%	41.992	19.470.070	0,28%	41.992	19.470.070
Ostali akcionari	0,23%	34.245	15.878.085	18,82%	2.804.205	1.300.201.679
Akcijski kapital	100,00%	14.895.524	6.906.479.574	100,00%	14.895.524	6.906.479.574

Na dan 31. decembra 2017. godine sopstvene akcije učestvuju sa 7,40% i prikazane su u okviru pozicije ostali akcionari u tabeli iznad.

NAPOMENE UZ FINANSIJSKE IZVEŠTAJE
na dan 31. decembra 2017. godine

NAPOMENE UZ FINANSIJSKE IZVEŠTAJE

na dan 31. decembra 2017. godine

29. OSNOVNI KAPITAL (Nastavak)

U 2013. godini društvo je otkupilo 822.441 komada sopstvenih akcija od nesaglasnih akcionara. u 2014. godini je otkupljeno 59.313 komada sopstvenih akcija. U toku 2015. godine je otkupljeno 197.171 komada sopstvenih akcija. Pored navedenog, Društvo je u ranijim godinama besplatno steklo 23.466 komada sopstvenih akcija. Tokom 2017. i 2016. godine nije bilo otkupa sopstvenih akcija.

30. ZAKONSKE REZERVE

Zakonske rezerve Društva iskazane na dan 31. decembra 2017. godine, u iznosu od 408.567 hiljada dinara predstavljaju izdvajanja iz neraspoređene dobiti shodno ranijem Zakonu o privrednim društvima po kojem je Društvo bilo u obavezi da izdvoji najmanje 5% neto dobitka za poslovnu godinu na račun zakonskih rezervi, sve dok one ne dostignu 10% osnovnog kapitala Društva.

31. STATUTARNE REZERVE

Statutarne rezerve Društva na dan 31. decembra 2017. godine iznose 248.267 hiljada dinara. Izdvajanja u ove rezerve Društvo vrši u skladu sa statutom. Prilikom raspodele neto dobitka za poslovnu godinu, Statutarnim rezervama Društvo slobodno raspolaže, a postojećim internim aktima njihova namena nije posebno definisana.

32. DUGOROČNA REZERVISANJA

	U hiljadama dinara	
	31. decembar 2017.	31. decembar 2016.
Rezervisanja za otpremnine	10.550	14.901
Rezervisanja za jubilarne nagrade	5.791	6.274
	16.341	21.175

Pretpostavke korišćene u proceni aktuara su sledeće:

Diskontna stopa – Za analizu i utvrđivanje diskontne stope na raspolaganju nam je državna obveznica denominirana u dinarima koja imaju najduži datum dospeća (23.10.2024). Ovu obveznicu predstavlja najpogodniju hartiju od vrednosti za utvrđivanje diskontne stope. Kao osnova za utvrđivanje diskontne stope korišćen je prinos na obveznicu sa brojem RSMFRSD13329 sa rokom dospeća 2024. godine. Na osnovu prinosa diskontna stopa je utvrđena na nivou od 5,16%;

Stopa rasta zarada – utvrđena je na nivou projektovane dugoročne stope inflacije od 1,5% (projekcija za dve godine unapred, izvor: NBS);

Stopa fluktuacije - Pri proceni stope fluktuacije korišćeni su istorijski i iskustveni podaci o stopama fluktuacije u Društvu, kao i projektovane stope fluktuacije u preduzećima koja vrše takvu statistiku. U obračunu je korišćena stopa fluktuacije od 4%;

Verovatnoća doživljenja (mortalitet) - Za izračunavanje verovatnoće doživljenja korišćene su detaljne tablice mortaliteta za Republiku Srbiju u periodu 2010-2012, koje je objavio Republički zavod za statistiku Republike Srbije.

NAPOMENE UZ FINANSIJSKE IZVEŠTAJE

na dan 31. decembra 2017. godine

32. DUGOROČNA REZERVISANJA (Nastavak)

Dugoročna rezervisanja za beneficije zaposlenih se odnose na rezervisanja za otpremnine zaposlenih na osnovu obračuna izvršenog u skladu sa zahtevima MRS 19 „Beneficije zaposlenih“. Navedeni iznos obuhvata rezervisanja po osnovu otpremnina i jubilarnih nagrada u skladu sa kolektivnim ugovorom.

	U hiljadama dinara	
	31. decembar 2017.	31. decembar 2016.
Stanje 1. januara	21.175	20.402
Rezervisanja u toku godine	-	773
Ukidanje rezervisanja u toku godine	(4.834)	-
Stanje 31. decembra	16.341	21.175

33. DUGOROČNI KREDITI

	U hiljadama dinara	
	31. decembar 2017.	31. decembar 2016.
Dugoročni krediti:		
- u zemlji	8.048.730	8.413.212
- u inostranstvu	1.188.619	1.240.728
	<u>9.237.349</u>	<u>9.653.940</u>
Tekuća dospeća dugoročnih kredita (Napomena 34.):		
- u zemlji	(8.048.730)	(8.413.212)
- u inostranstvu	(1.188.619)	(1.240.728)
	<u>(9.237.349)</u>	<u>(9.653.940)</u>
	<u>-</u>	<u>-</u>

NAPOMENE UZ FINANSIJSKE IZVEŠTAJE
na dan 31. decembra 2017. godine

33. DUGOROČNI KREDITI (Nastavak)

	Iznos u EUR u 2017.	Iznos u EUR u 2016.	U hiljadama dinara	
			31. decembar 2017.	31. decembar 2016.
<i>Dugoročni krediti u zemlji</i>				
Societe Generale Banka Srbija a.d., Beograd	6.458.551	6.582.098	765.206	812.706
Eurobank EFG a.d., Beograd	240.478	240.606	28.490	29.708
UniCredit Bank Srbija a.d., Beograd	56.092.684	56.180.749	6.645.452	6.936.766
Credit Agricol Srbija	4.674.396	4.681.735	553.744	578.065
Eurobanka EFG	-	-	55.838	55.967
<i>Dugoročni krediti u inostranstvu</i>				
Evropska banka za obnovu i razvoj	1.669.276	1.671.927	197.764	206.437
IFC	5.235.317	5.243.537	620.242	647.431
Erste banka	3.128.257	3.133.167	370.613	386.860
Ukupno	77.498.959	77.733.819	9.237.349	9.653.940
Tekuće dospeće (Napomena 34)	(77.498.959)	(77.733.819)	(9.237.349)	(9.653.940)
Ukupno 31.12.2017	-	-		

Gore navedeni krediti predstavljaju deo ukupnih kreditnih obaveza Društva u iznosu od EUR 77.498.959 koje su refinansirane ugovorom koji je stupio na snagu u 2015. godini. Zaključno sa datumom odobravanja ovih finansijskih izveštaja, pregovori sa bankama o refinansiranju kredita za 2017. godinu su i dalje u toku.

34. KRATKOROČNE FINANSIJSKE OBAVEZE

	U hiljadama dinara	
	31. decembar 2017.	31. decembar 2016.
Dospele obaveze po osnovu dugoročnih kredita (Napomena 33)	9.237.349	9.653.940
Kratkoročni krediti u zemlji – povezana pravna lica	-	123.000
	9.237.349	9.776.940

S obzirom da Društvo nije ispunilo određene pokazatelje poslovanja koji su definisani ugovorom o refinansiranju, obaveze prema bankama su klasifikovane kao dospele.

NAPOMENE UZ FINANSIJSKE IZVEŠTAJE

na dan 31. decembra 2017. godine

35. OBAVEZE IZ POSLOVANJA

	U hiljadama dinara	
	31. decembar 2017.	31. decembar 2016.
Primljeni avansi, depoziti i kaucije:		
- ostala pravna lica	94.455	49.668
	<u>94.455</u>	<u>49.668</u>
Obaveze prema dobavljačima:		
- matično i zavisna pravna lica (Napomena 39.)	53.701	86.099
- ostala povezana pravna lica (Napomena 39.)	40.693	987.731
- ostala pravna lica u zemlji	448.901	447.276
-ostala pravna lica u inostranstvu	199.262	70.067
	<u>742.557</u>	<u>1.591.173</u>
	<u>837.012</u>	<u>1.640.841</u>

36. OSTALE KRATKOROČNE OBAVEZE

	U hiljadama dinara	
	31. decembar 2017.	31. decembar 2016.
Kamate i troškovi finansiranja:		
- povezana pravna lica	2.340	1.295
- ostala pravna lica u zemlji	678.778	219.554
Obaveze za dividend	3.017	3.017
Obaveze prema fizičkim licima	8.899	375
	<u>693.034</u>	<u>224.241</u>

37. OBAVEZE PO OSNOVU POREZA NA DODATU VREDNOST I OSTALIH JAVNIH PRIHODA I PASIVNA VREMENSKA RAZGRANIČENJA

	U hiljadama dinara	
	31. decembar 2017.	31. decembar 2016.
Obaveze za poreze, carine i druge dažbine	2.740	1.554
Obaveze po osnovu poreza na dodatu vrednost	-	-
Ostala pasivna vremenska razgraničenja	13.209	41.920
	<u>15.949</u>	<u>43.474</u>

NAPOMENE UZ FINANSIJSKE IZVEŠTAJE
na dan 31. decembra 2017. godine

38. VANBILANSNA AKTIVA I PASIVA

	U hiljadama dinara	
	31. decembar 2017.	31. decembar 2016.
Sredstva drugih lica	2.256.660	3.354.456
Dati avali i garancije:		
- povezana pravna lica i ostala pravna lica	22.316.260	23.129.789
	24.572.920	26.484.245

Dana 23. decembra 2015. godine stupio je na snagu Ugovor o dugoročnim kreditima kojim se refinansiraju bilateralni krediti članica Victoria grupe. Svaki od zajmoprimaca kao i druge članice Victoria grupe garantuju kao solidarni jemci za sve obaveze Victoria grupe prema bankama poveriocima. Društvo je na dan 31. decembra 2017. godine u okviru vanbilansne evidencije iskazalo ukupan iznos garancija na ime kreditnih obaveza drugih članica grupe u iznosu od 22.316.260 hiljade dinara. Date garancije za obaveze drugih lica odnose se na data jemstva bankama za obaveze povezanih pravnih lica. .

NAPOMENE UZ FINANSIJSKE IZVEŠTAJE

na dan 31. decembra 2017. godine

39. ODNOSI SA POVEZANIM PRAVNIM LICIMA

a) Prihodi i rashodi ostvareni iz transakcija sa povezanim pravnim licima prikazani su u narednom pregledu:

	U hiljadama dinara	
	2017.	2016.
Prihodi		
Prihodi od prodaje (Napomene 5.)		
Victoriaoil a.d., Šid	654.049	3.150.271
Victoria Logistic d.o.o., Novi Sad	1.634.296	2.449.131
Veterinarski zavod Subotica a.d., Subotica	369.632	465.423
Vobex	240.313	189.903
SP Laboratorija a.d., Bečej	12.797	12.797
Victoria Starch d.o.o., Zrenjanin	40	46
Luka Bačka Palanka d.o.o Bačka Palanka	8	8
Victoria Group a.d., Beograd	-	-
Fertil d.o.o., Bačka Palanka	-	-
Victoria Food d.o.o. Novi sad	-	-
	2.911.135	6.267.579
Ostali poslovni prihodi		
Victoria Logistic d.o.o., Novi Sad	23.174	30.060
Victoria Group a.d., Beograd	16	49
Victoriaoil a.d., Šid	6.308	270
Luka Bačka Palanka d.o.o. Bačka Palanka	50	120
SP Laboratorija a.d., Bečej	97	115
Veterinarski zavod Subotica a.d., Subotica	36	31
Victoria Food d.o.o. Novi sad	-	16
	29.681	30.661
Finansijski prihodi (Napomena 14.)		
Victoria Logistic d.o.o., Novi Sad	7.483.	161.000
Victoria Group a.d. Beograd	-	12.591
Vobex	261	1.282
	7.744	174.873
Ostali prihodi		
Victoria Logistic d.o.o., Novi Sad	25.051	10.150
Victoria Starch d.o.o., Zrenjanin	-	33
Victoriaoil a.d., Šid	382	-
Veterinarski zavod Subotica a.d., Subotica	-	55
Victoria Food d.o.o. Novi sad	-	-
Fertil d.o.o. Bačka Palanka	-	-
	25.433	10.237
Ukupno prihodi	2.973.993	6.483.346

NAPOMENE UZ FINANSIJSKE IZVEŠTAJE
na dan 31. decembra 2017. godine

39. ODNOSI SA POVEZANIM PRAVNIM LICIMA (Nastavak)

	U hiljadama dinara	
	2017.	2016.
Rashodi		
Nabavna vrednosti prodane robe		
Victoriaoil a.d.. Šid	69.043	104.892
Victoria Logistic d.o.o.. Novi Sad	354.918	786.814
	423.961	891.706
Troškovi materijala i energije		
Victoriaoil a.d.. Šid	367.975	52.321
Victoria Logistic d.o.o.. Novi Sad	4.093.367	5.011.044
Victoria Starch d.o.o.. Zrenjanin	-	-
Victoria Group a.d.. Beograd	-	-
	4.461.342	5.063.365
Ostali poslovni rashodi		
SP Laboratorija a.d.. Novi Sad	169.236	188.599
Victoria Group a.d.. Beograd	165.646	163.214
Victoria Logistic d.o.o.. Novi Sad	21.553	25.295
Veterinarski zavod Subotica a.d.. Subotica	5.886	5.860
Luka Bačka Palanka a.d.. Bačka Palanka	3.675	5.626
Victoria Starch d.o.o.. Zrenjanin	372	4.435
Victoria Food d.o.o. Novi sad	-	-
Victoriaoil a.d.. Šid	1.332	758
SIG Sinteza Invest Group d.o.o.	250	262
	367.950	394.049
Finansijski rashodi (Napomena 15.)		
Victoria Group a.d.. Beograd	5.132	1,356
Victoriaoil a.d.. Šid	-	-
Vobex	-	-
Victoria Logistic d.o.o.. Novi Sad	-	-
	5.132	1,356
Ostali rashodi		
Victoria logistic d.o.o.. Novi Sad	13.433	6.312
Victoriaoil a.d.. Šid	1.169	204
	14.602	6.516
Ukupno rashodi	5.272.987	6.356.992
Rashodi, neto	(2.298.994)	126.354)

NAPOMENE UZ FINANSIJSKE IZVEŠTAJE
na dan 31. decembra 2017. godine

39. ODNOSI SA POVEZANIM PRAVNIM LICIMA (Nastavak)

b) Salda potraživanja i obaveza proizašlih iz transakcija obavljenih sa povezanim pravnim licima prikazana su u narednoj tabeli:

	U hiljadama dinara	
	31. decembar 2017.	31. decembar 2016.
Dati avansi		
„Victoria Logistic d.o.o. Novi Sad	742.809	-
„Victoria Starch“ d.o.o. Zrenjanin	22.973	40.124
	765.782	40.124
Potraživanja		
Potraživanja iz poslovanja (Napomena 24.)		
„Victoria Logistic d.o.o. Novi Sad	1.427.448	4.965.596
„Vobex“ Moskva	71.886	72.067
Veterinarski zavod Subotica a.d. Subotica	124.130	47.688
„Victoriaoil“ a.d. Šid	270.434	11.286
„Fertil“ d.o.o. Bačka Palanka	24	24
„Victoria Starch“ doo Zrenjanin	23	-
	1.893.945	5.096.661
Potraživanja za kamatu i ostala potraživanja (Napomena 25.)		
„Victoria Logistic“ d.o.o. Novi Sad	7.483	1.214.135
„SIG Sinteza Invest Group“ d.o.o. Beograd	562	-
„Victoria Group“ a.d. Beograd	-	12.591
	8.045	1.226.726
Kratkoročni finansijski plasmani (Napomena 26.)		
„Victoria Logistic“ d.o.o. Novi Sad	-	680.974
	-	680.974
Ukupno potraživanja	2.667.772	7.044.485
Obaveze		
Obaveze iz poslovanja (Napomena 35.)		
„Victoria Starch“ d.o.o. Zrenjanin	7.817	7.372
Luka Bačka Palanka	2.284	5.678
„Victoria Logistic“ d.o.o. Novi Sad	-	845.427
„SP Laboratorija“ a.d. Bečej	21.698	26.600
„Victoriaoil“ a.d. Šid	8.894	102.420
„Victoria Group“ a.d. Beograd	53.701	86.099
Veterinarski zavod Subotica a.d. Subotica	-	234
	94.394	1.073.830
Kredit		
„Victoriaoil“ a.d. Šid	-	123.000
	-	123.000
Ostale obaveze –kamate		
„Victoriaoil“ a.d. Šid	2.340	1.295
	-	1.295
Ukupno obaveze	96.734	1.198.125
Potraživanja, neto	2.571.038	5.846.360

NAPOMENE UZ FINANSIJSKE IZVEŠTAJE

na dan 31. decembra 2017. godine

39. ODNOSI SA POVEZANIM PRAVNIM LICIMA (Nastavak)

c) *Potencijalne obaveze*

Privredno društvo u okviru vanbilansne evidencije na dan 31. decembra 2017. godine ima iskazane potencijalne obaveze prema povezanim pravnim licima po osnovu datih jemstava bankama za obaveze povezanih pravnih lica u ukupnom iznosu od 22.314.260 hiljade dinara (Napomena 38.) (31. decembra 2016. godine – 23.129.789 hiljada dinara).

d) *Primanja rukovodstva*

Tokom 2017. godine Privredno društvo je isplatilo zarade ključnom rukovodstvu koje uključuje 9 članova u bruto iznosu od 33.416 hiljada dinara (2016 godine - 9 članova 34.778 hiljade dinara).

40. FINANSIJSKI INSTRUMENTI I CILJEVI UPRAVLJANJA RIZICIMA

Upravljanje rizikom kapitala

Ne postoji formalni okvir za upravljanje rizikom kapitala Društva. Rukovodstvo Društva razmatra rizik kapitala putem ublažavanja rizika i uverenja da će Društvo biti u mogućnosti da održi princip stalnosti poslovanja, uz istovremeno povećanje dobiti vlasnika putem optimizacije duga, odnosno obaveza i kapitala.

Lica koja kontrolišu finansije na nivou Društva vrše pregled strukture kapitala na godišnjem nivou. U sklopu tog pregleda rukovodstvo Društva razmatra cenu kapitala i rizike povezane sa vrstom kapitala.

Pokazatelji zaduženosti Privrednog društva sa stanjem na kraju godine su sledeći:

	U hiljadama dinara	
	31. decembar 2017.	31. decembar 2016.
Zaduženost*	9.237.349	9.776.940
Gotovinski ekvivalenti i gotovina	(42.304)	(216.234)
Neto zaduženost	9.195.045	9.560.706
Kapital **	4.950.698	11.460.806
Racio/(odnos) zaduženosti prema kapitalu	1,86	0,83

* Zaduzenost obuhvata dugoročne obaveze i kratkoročne finansijske obaveze

** Kapital obuhvata iznos ukupnog kapitala

Značajne računovodstvene politike u vezi sa finansijskim instrumentima

Značajne računovodstvene politike kao i kriterijumi za priznavanje prihoda i rashoda za sve vrste finansijskih sredstava i obaveza obelodanjene su u Napomenama 3. uz finansijske izveštaje.

NAPOMENE UZ FINANSIJSKE IZVEŠTAJE
na dan 31. decembra 2017. godine

40. FINANSIJSKI INSTRUMENTI I CILJEVI UPRAVLJANJA RIZICIMA (Nastavak)

Kategorije finansijskih instrumenata

	U hiljadama dinara	
	31. decembar 2017.	31. decembar 2016.
Finansijska sredstva		
Učešća u kapitalu	3.362	39.074
Dugoročni finansijski plasmani	84	123
Potraživanja od kupaca	3.284.666	6.747.194
Kratkoročni finansijski plasmani	2.143	2.766.505
Gotovinski ekvivalenti i gotovina	42.304	216.234
Ostala potraživanja	21.838	1.395.442
	3.354.397	11.164.572
Finansijske obaveze		
Dugoročne finansijske obaveze	-	-
Kratkoročne finansijske obaveze	9.237.349	9.776.940
Obaveze prema dobavljačima	742.557	1.591.173
Ostale obaveze	708.983	267.715
	10.688.889	11.635.828

Finansijski rizici

Ciljevi upravljanja finansijskim rizicima

Finansijski rizici uključuju tržišni rizik (devizni i kamatni), kreditni rizik i rizik likvidnosti. Finansijski rizici se sagledavaju na vremenskoj osnovi i prevashodno se izbegavaju umanjem izloženosti Društva ovim rizicima. Društvo ne koristi posebne finansijske instrumente da bi izbeglo uticaj finansijskih rizika na poslovanje zbog toga što takvi finansijski instrumenti nisu u širokoj upotrebi, niti postoji organizovano tržište tih instrumenata u Republici Srbiji.

Tržišni rizik

U svom poslovanju Društvo je izloženo finansijskim rizicima i u tom sklopu izloženo je tržišnom riziku koji se javlja kao devizni rizik i rizik od promene kamatnih stopa.

Devizni rizik

Društvo je izloženo deviznom riziku preko gotovinskih ekvivalenata i gotovine, potraživanja od kupaca, dugoročnih i kratkoročnih kredita i obaveza prema dobavljačima, denominovanih u stranoj valuti. Društvo ne koristi posebne finansijske instrumente za zaštitu od deviznog rizika, odnosno rizika promene kurseva stranih valuta s obzirom na to da ti instrumenti nisu u široj upotrebi u Republici Srbiji.

Stabilnost ekonomskog okruženja u kojem Društvo posluje, u velikoj meri zavisi od mera vlade u privredi, uključujući i uspostavljanje odgovarajućeg pravnog i zakonodavnog okvira.

NAPOMENE UZ FINANSIJSKE IZVEŠTAJE

na dan 31. decembra 2017. godine

40. FINANSIJSKI INSTRUMENTI I CILJEVI UPRAVLJANJA RIZICIMA (Nastavak)

Tržišni rizik (Nastavak)

Devizni rizik (Nastavak)

Knjigovodstvene vrednosti monetarnih sredstava i obaveza iskazanih u stranoj valuti na dan 31. decembar 2017. godine u Društvu bile su sledeće:

	Ostalo	USD	EUR	U hiljadama dinara	
				RSD	Ukupno
Učešće u kapitalu	-	-	-	3.362	3.362
Dugoročni finansijski plasmani	-	-	-	84	84
Potraživanja od kupaca	5.643	202.828	842.108	2.234.087	3.284.666
Kratkoročni finansijski plasmani	-	-	-	2.143	2.143
Gotovina i gotovinski ekvivalenti	-	-	34.902	7.401	42.304
Ostala potraživanja	-	-	-	21.838	21.838
Ukupno	5.643	202.828	877.010	2.268.915	3.354.397
Dugoročni krediti	-	-	-	-	-
Kratkoročne finansijske obaveze	-	-	9.237.349	-	9.237.349
Obaveze iz poslovanja	-	1.403	197.859	543.296	742.558
Ostale obaveze	-	-	681.118	27.865	708.983
Ukupno	-	1.403	10.116.326	571.161	10.688.889
Neto devizna pozicija na dan	5.643	201.425	(9.239.316)	1.697.754	(7.334.492)

Knjigovodstvene vrednosti monetarnih sredstava i obaveza iskazanih u stranoj valuti na dan 31. decembar 2016. godine u Društvu bile su sledeće:

	Ostalo	USD	EUR	U hiljadama dinara	
				RSD	Ukupno
Učešće u kapitalu	-	-	-	39.074	39.074
Dugoročni finansijski plasmani	-	-	-	123	123
Potraživanja od kupaca	-	201.791	1.040.802	5.504.601	6.747.194
Kratkoročni finansijski plasmani	-	-	1.396.766	1.369.739	2.766.505
Gotovina i gotovinski ekvivalenti	-	1.009	207.743	7.482	216.234
Ostala potraživanja	-	-	-	1.395.442	1.395.442
Ukupno	-	202.800	2.645.311	8.316.461	11.164.572
Dugoročni krediti	-	-	-	-	-
Kratkoročne finansijske obaveze	-	-	9.597.973	178.967	9.776.940
Obaveze iz poslovanja	-	8.785	61.282	1.521.106	1.591.173
Ostale obaveze	-	-	28.536	239.179	267.715
Ukupno	-	8.785	9.687.791	1.939.252	11.635.828
Neto devizna pozicija na dan	-	194.015	(7.042.480)	6.377.209	(471.256)

NAPOMENE UZ FINANSIJSKE IZVEŠTAJE

na dan 31. decembra 2017. godine

40. FINANSIJSKI INSTRUMENTI I CILJEVI UPRAVLJANJA RIZICIMA (Nastavak)

Tržišni rizik (Nastavak)

Devizni rizik (Nastavak)

Društvo je osetljivo na promene deviznog kursa evra (EUR) i američkog dolara (USD). Sledeća tabela predstavlja detalje analize osetljivosti Društva na porast i smanjenje od 10% kursa dinara u odnosu na datu stranu valutu. Stopa osetljivosti od 10% se koristi pri internom prikazivanju deviznog rizika i predstavlja procenu rukovodstva razumno očekivanih promena u kursovima stranih valuta. Analiza osetljivosti uključuje samo neizmirena potraživanja i obaveze iskazane u stranoj valuti i usklađuje njihovo prevođenje na kraju perioda za promenu od 10% u kursovima stranih valuta. Pozitivan broj iz tabele ukazuje na povećanje rezultata tekućeg perioda u slučajevima kada dinar devalvira u odnosu na EUR. U slučaju da dinar oslabi 10% u odnosu na EUR, uticaj na rezultat tekućeg perioda bio bi suprotan onom iskazanom u prethodnom slučaju što je prikazano u sledećoj tabeli:

	Na dan 31. decembra 2017.			U hiljadama dinara Na dan 31. decembra 2016.		
	Uticaj na dobitak +/- Po osnovu preračuna:			Uticaj na dobitak +/- Po osnovu preračuna:		
	Sredstava	Obaveza	Neto	Sredstava	Obaveza	Neto
Kurs EUR + 10%	87.701	(943.521)	(855.820)	264.531	(968.779)	(704.248)
Kurs USD + 10%	20.280	(14)	(20.266)	20.280	(879)	19.401
Kurs EUR - 10%	(87.701)	943.521	855.820	(264.531)	968.779	704.248
Kurs USD - 10%	(20.280)	14	20.266	(20.280)	879	(19.401)

Rizik od promene kamatnih stopa

Privredno društvo je izloženo riziku od promene kamatnih stopa na sredstva i obaveze kod kojih je varijabilna kamatna stopa. Ovaj rizik zavisi od finansijskog tržišta a Društvo nema na raspolaganju instrumente sa kojima bi ublažilo uticaj rizika od promene kamatnih stopa.

NAPOMENE UZ FINANSIJSKE IZVEŠTAJE

na dan 31. decembra 2017. godine

40. FINANSIJSKI INSTRUMENTI I CILJEVI UPRAVLJANJA RIZICIMA (Nastavak)

Tržišni rizik (Nastavak)

Rizik od promene kamatnih stopa (Nastavak)

Knjigovodstvena vrednost finansijskih sredstava i finansijskih obaveza na kraju tekuće i prethodne godine data je na sledećem pregledu:

	U hiljadama dinara	
	31. decembar 2017.	31. decembar 2016.
Finansijska sredstva		
<i>Nekamatnosna</i>		
Učešća u kapitalu	3.362	39.074
Dugoročni finansijski plasmani	84	123
Potraživanja od kupaca	3.284.666	6.747.194
Gotovina i gotovinski ekvivalenti	42.304	216.234
Ostala potraživanja	21.838	1.395.442
	<u>3.354.397</u>	<u>8.398.067</u>
<i>Fiksna kamatna stopa</i>		
Kratkoročni finansijski plasmani	2.143	2.766.505
	<u>2.143</u>	<u>2.766.505</u>
	<u>3.356.540</u>	<u>11.164.572</u>
Finansijske obaveze		
<i>Nekamatnosne</i>		
Obaveze prema dobavljačima	742.558	1.591.173
Ostale obaveze	685.486	267.715
	<u>1.428.044</u>	<u>1.858.888</u>
<i>Varijabilna kamatna stopa</i>		
Dugoročni krediti		
Kratkoročne finansijske obaveze	9.237.349	9.776.940
	<u>9.237.349</u>	<u>9.776.940</u>
	<u>10.665.393</u>	<u>11.635.828</u>

Za sredstva i obaveze sa varijabilnom kamatnom stopom, analiza je sastavljena pod pretpostavkom da je preostali iznos sredstava i obaveza bio nepromenjen u toku cele godine. Prema proceni Društva, povećanje ili smanjenje varijabilnih kamatnih stopa u rasponu od 1% do 2%, pod pretpostavkom da su sve ostale varijable nepromenjene, u finansijskim izveštajima za 2017. godinu povećali bi se ili smanjili finansijski rashodi u bilansu uspeha u rasponu 59.995 hiljada dinara do 119.990 hiljada dinara. U finansijskim izveštajima za 2016. godinu povećali bi se ili smanjili finansijski rashodi u bilansu uspeha u rasponu 70.104 hiljada dinara do 140.209 hiljade dinara.

Kreditni rizik*Upravljanje potraživanjima od kupaca*

Društvo je izloženo kreditnom riziku koji predstavlja rizik da dužnici neće biti u mogućnosti da svoja dugovanja prema Društvu izmire u celosti i na vreme, te bi po ovom osnovu nastao gubitak za Društvo. Izloženost Društva kreditnom riziku ograničena je na potraživanja od kupaca na dan bilansa stanja. Potraživanja od kupaca u značajnom delu odnose se na povezana pravna lica.

NAPOMENE UZ FINANSIJSKE IZVEŠTAJE
na dan 31. decembra 2017. godine

40. FINANSIJSKI INSTRUMENTI I CILJEVI UPRAVLJANJA RIZICIMA (Nastavak)

Kreditni rizik (Nastavak)

Upravljanje potraživanjima od kupaca (Nastavak)

Struktura izloženosti kreditnom riziku ukupnih potraživanja od kupaca sa stanjem na dan 31. decembra tekuće i prethodne godine prikazana je na sledećoj tabeli.

	Bruto izloženost		Ispravka vrednosti		U hiljadama dinara Neto izloženost	
	31. decembar		31. decembar		31. decembar	
	2017.	2016.	2017.	2016.	2017.	2016.
Nedospela	1.508.583	1.543.581	-	-	1.508.583	1.543.581
Dospela ispravljena	5.056.153	373.975	(5.056.153)	(373.975)	-	-
Dospela neispravljena	1.776.091	5.203.613	-	-	1.776.091	5.203.613
Ukupno	8.340.756	7.121.169	(5.056.153)	(373.975)	3.284.666	6.747.194

Nedospela potraživanja od kupaca

Na dan 31. decembra 2017. Društvo ima nedospelih potraživanja od kupaca u iznosu od 1,508,583 hiljade dinara (31. decembra 2016. godine: 1,543,581 hiljada dinara). Ova potraživanja dospevaju za naplatu uglavnom u zavisnosti od ugovorenih rokova za plaćanje.

Dospela, ispravljena potraživanja od kupaca

Društvo ima dospelih ispravljenih potraživanja od kupaca u iznosu od 5.056.153 hiljada dinara na dan 31. decembra 2017. godine (31. decembra 2016. 373,975 hiljada dinara) (Napomena 24). Društvo formira ispravku vrednosti za potraživanja za koja je utvrdilo da je došlo do pogoršanja njihove kreditne sposobnosti i da potraživanja u navedenim iznosima neće biti naplaćena odnosno da će biti delimično naplaćena kako bi se ova potraživanja svela na njihovu naknadivu vrednost.

Dospela, neispravljena potraživanja od kupaca

Društvo nije izvršilo ispravku vrednosti odnosno nije obezvređilo dospela potraživanja od kupaca iskazana na dan 31. decembra 2017. godine u iznosu 1.776.091 hiljade dinara (31. decembra 2016. godine: 5,203,613 hiljada dinara), s obzirom na to da rukovodstvo Društva smatra da nije utvrđena promena u kreditnoj sposobnosti kupaca. kao i da se deo ovih potraživanja odnosi na potraživanja čija je naplata pokrivena sa odgovarajućim instrumentima obezbeđenja plaćanja. Shodno tome, rukovodstvo Društva smatra da će sadašnja vrednost ovih potraživanja biti naplaćena.

NAPOMENE UZ FINANSIJSKE IZVEŠTAJE
na dan 31. decembra 2017. godine

40. FINANSIJSKI INSTRUMENTI I CILJEVI UPRAVLJANJA RIZICIMA (Nastavak)

Kreditni rizik (Nastavak)

Dospela, neispravljen potraživanja od kupaca (Nastavak)

Starosna struktura dospelih, neispravljenih potraživanja od kupaca prikazana je u sledećoj tabeli:

	U hiljadama dinara	
	31. decembar 2017	31. decembar 2016.
Nedospela potraživanja	1.508.583	1.543.581
Do 30 dana	914.029	884.241
Od 31 do 90 dana	190.161	155.701
Od 91 do 180 dana	3.752	131.719
Od 181 do 360 dana	667.094	1.263.750
Preko 360 dana	1.047	2.768.202
Ukupno	3.284.666	6.747.194

Potraživanja iz poslovanja starija od 360 dana na dan 31.12.2017. godine u ukupnom iznosu od 1.047 hiljade dinara se odnose na potraživanja od povezanih pravnih lica.

Upravljanje obavezama prema dobavljačima

Obaveze prema dobavljačima na dan 31. decembra 2017. godine iznose 742.557 hiljada dinara (31. decembra 2016 godine: 1.591.173 hiljadu dinara). Celokupan iznos ovih obaveza odnosi se na nabavke materijala, robe i usluga. Saglasno politici upravljanja finansijskim rizicima, Društvo izmiruje dospele obaveze prema dobavljačima u ugovorenim rokovima i shodno tome dobavljači ne zaračunavaju kamatu na dospele obaveze.

Rizik likvidnosti

Odgovornost za upravljanje rizikom likvidnosti je na rukovodstvu Društva. Za ovu svrhu rukovodstvo Društva je uspostavilo odgovarajući sistem upravljanja za kratkoročno, srednjeročno i dugoročno finansiranje poslovanja Društva. Društvo upravlja rizikom likvidnosti putem održavanja odgovarajućeg nivoa novčane rezerve, kontinuiranim praćenjem planiranog i ostvarenog novčanog toka, kao i putem održavanja adekvatnog odnosa dospeća finansijskih sredstava i obaveza.

Sledeća tabela prikazuje strukturu dospelosti finansijskih sredstava i finansijskih obaveza sa stanjem na dan 31. decembra tekuće i prethodne godine. Prikazani iznosi zasnovani su na nediskontovanim tokovima gotovine finansijskih sredstava i finansijskih obaveza, uz pretpostavku da će se finansijska sredstva naplatiti i da će se finansijske obaveze izmiriti prema navedenoj ročnosti dospeća.

NAPOMENE UZ FINANSIJSKE IZVEŠTAJE
na dan 31. decembra 2017. godine

40. FINANSIJSKI INSTRUMENTI I CILJEVI UPRAVLJANJA RIZICIMA (Nastavak)

Rizik likvidnosti (Nastavak)

Dospeće finansijskih sredstava i obaveza iskazanih na dan 31. decembar 2017. godine:

	U hiljadama dinara				
	Do 3 mesece	3 meseca - 1 godine	1 do 5 godina	Preko 5 godina	Ukupno
Učešća u kapitalu	-	-	3.362	-	3.362
Dugoročni finansijski plasmani	-	-	84	-	84
Potraživanja od kupaca	3.284.666	-	-	-	3.284.666
Kratkoročni finansijski plasmani	2.143	-	-	-	2.143
Gotovina i gotovinski ekvivalenti	42.304	-	-	-	42.304
Ostala potraživanja	21.838	-	-	-	21.838
Ukupno	3.350.951	-	3.446	-	3.354.397
Dugoročni krediti	-	-	-	-	-
Kratkoročne finansijske obaveze	9.237.349	-	-	-	9.237.349
Obaveze iz poslovanja	742.558	-	-	-	742.558
Ostale obaveze	685.486	-	-	-	685.486
Ukupno	10.665.393	-	-	-	10.665.393
Neto pozicija na dan	(7.314.442)	-	3.446	-	(7.310.996)

Dospeće finansijskih sredstava i obaveza iskazanih na dan 31. decembar 2016. godine:

	U hiljadama dinara				
	Do 3 mesece	3 meseca - 1 godine	1 do 5 godina	Preko 5 godina	Ukupno
Učešća u kapitalu	-	-	39.074	-	39.074
Dugoročni finansijski plasmani	-	-	123	-	123
Potraživanja od kupaca	6.747.194	-	-	-	6.747.194
Kratkoročni finansijski plasmani	763.551	2.002.954	-	-	2.766.505
Gotovina i gotovinski ekvivalenti	216.234	-	-	-	216.234
Ostala potraživanja	1.395.442	-	-	-	1.395.442
Ukupno	9.122.421	2.002.954	39.197	-	11.164.572
Dugoročni krediti	-	-	-	-	-
Kratkoročne finansijske obaveze	9.776.940	-	-	-	9.776.940
Obaveze iz poslovanja	1.591.173	-	-	-	1.591.173
Ostale obaveze	267.715	-	-	-	267.715
Ukupno	11.635.828	-	-	-	11.635.828
Neto pozicija na dan	(2.513.407)	2.002.954	39.197	-	(471.256)

NAPOMENE UZ FINANSIJSKE IZVEŠTAJE
na dan 31. decembra 2017. godine

40. FINANSIJSKI INSTRUMENTI I CILJEVI UPRAVLJANJA RIZICIMA (Nastavak)**Fer vrednost finansijskih instrumenata***Pretpostavke za procenu trenutne fer vrednosti finansijskih instrumenata*

S obzirom na činjenicu da ne postoji dovoljno tržišno iskustvo, stabilnost i likvidnost u kupovini i prodaji finansijskih sredstava i obaveza, kao i s obzirom na činjenicu da ne postoje dostupne tržišne informacije koje bi se mogle koristiti za potrebe obelodanjivanja fer vrednosti finansijskih sredstava i obaveza, korišćen je metod diskontovanja novčanih tokova. Pri korišćenju ove metode vrednovanja, koriste se kamatne stope za finansijske instrumente sa sličnim karakteristikama sa ciljem da se dobije relevantna procena tržišne vrednosti finansijskih instrumenata na dan bilansa. Pretpostavke korišćene za procenu tekuće fer vrednosti su i da knjigovodstvena vrednost kratkoročnih potraživanja od kupaca i obaveza prema dobavljačima aproksimira njihovoj fer vrednosti zbog toga što dospevaju za plaćanje/naplatu u relativno kratkom periodu.

41. SUDSKI SPOROVI I OSTALE OBAVEZE

Na dan 31. decembra 2017. protiv Društva se vodi pet radnih sporova, koji nisu materijalno značajni za poslovanje Društva. Društvo očekuje da neće izgubiti ove sporove i po tom osnovu nije formiralo rezervisanja.

Na dan 31. decembra 2017. godine Društvo vodi više postupaka u kojima se javlja kao tužilac i po tom osnovu je izvršilo neophodna obezvređenja u knjigama.

U sporu sa Vojvođanskom bankom a.d. Novi Sad. po osnovu obaveza po refinansiranim kreditima od Pariskog kluba poverilaca čija je vrednost EUR 13.206.878 Vrhovni Kasacioni Sud je svojom presudom br. Prev 75/2013 odbio reviziju koju je Sojaprotein a.d. izjavio protiv presude Privrednog Apelacionog Suda. br. Pž 870/12 donete u korist Vojvođanske banke a.d.. Društvo je 03. aprila 2013. godine u celosti izmirilo obavezu po ovoj presudi prema Vojvođanskoj banci a.d.. Sojaprotein a.d. je pred Ustavnim sudom Republike Srbije podneo ustavnu žalbu radi zaštite svojih prava koja su povređena u ovom postupku.

42. DOGAĐAJ NAKON DATUMA BILANSA STANJA

Nije bilo drugih događaja nakon datuma bilans stanja koji bitno utiču na finansijske izveštaje za 2017. godinu.

43. NEUSAGLAŠENA POTRAŽIVANJA I OBAVEZE

U skladu sa članom 18. Zakona o računovodstvu Društvo je izvršilo usaglašavanje potraživanja i obaveza sa dužnicima i poveriocima. Usaglašenje potraživanja i obaveza izvršeno je sa stanjem na dan 31. decembar 2017. godine.

NAPOMENE UZ FINANSIJSKE IZVEŠTAJE
na dan 31. decembra 2017. godine

44. DEVIZNI KURSEVI

Zvanični devizni kursevi za valute koje su se koristile za preračun deviznih pozicija bilansa stanja u dinare bili su sledeći:

	<u>31. decembar 2017.</u>	<u>U dinarima 31. decembar 2016.</u>
EUR	118.4727	123.4723
USD	99.1155	117.1353
GRB	123.4302	143.8065

U Bečeju, 30. maja 2018. godine





 Zastupnik društva, Siniša Košutić



 Šef računovodstva, Dragana Anđelković



SOJAPROTEIN

„SOJAPROTEIN“ AD BEČEJ

**IZVEŠTAJ O POSLOVANJU ZA
JANUAR-DECEMBAR
2017 GODINE**

April 2018.

Sadržaj

Opis poslovnih aktivnosti i organizaciona struktura Društva	3
Organizaciona struktura Sojaprotein AD Bečej	4
Prikaz razvoja i rezultata poslovanja Društva, sa podacima o finansijskom stanju i podacima važnim za procenu stanja imovine Društva, kao i podaci o kadrovskim pitanjima	5
1. Bilans Uspeha	
2. Bilans Stanja	
3. Pokazatelji poslovanja	
4. Ostvarena proizvodnja	
5. Realizacija gotovih proizvoda i trgovačke robe Sojaprotein-a (količinski t)	
6. Realizacija gotovih proizvoda i trgovačke robe Sojaprotein-a (vrednosno 000 din.)	
7. Poslovanje sa povezanim pravnim licima	
8. Investiciona ulaganja u 2017. godini	
9. Kvalifikaciona struktura zaposlenih	
Zaštita životne sredine	17
Aktivnosti Društva na polju istraživanja i razvoja	18
Informacije o otkupu sopstvenih akcija, odnosno udela	18
Postojanje ogranaka	19
Vrste finansijskih instrumenata koji su značajni za procenu finansijskog položaja društva i ciljevi i politika vezano za upravljanje finansijskim rizicima (politika zaštite)	19
Korporativno upravljanje	22
Važniji poslovni događaji nakon isteka izveštajnog perioda	22
Očekivani razvoj društva u narednom periodu, promene u poslovnim politikama društva i glavni rizici i pretnje kojima je poslovanje društva izloženo	23

Opis poslovnih aktivnosti i organizaciona struktura Društva

Sojaprotein AD Bečej osnovano je 1977. godine, a redovna proizvodnja je otpočela 1983. godine.

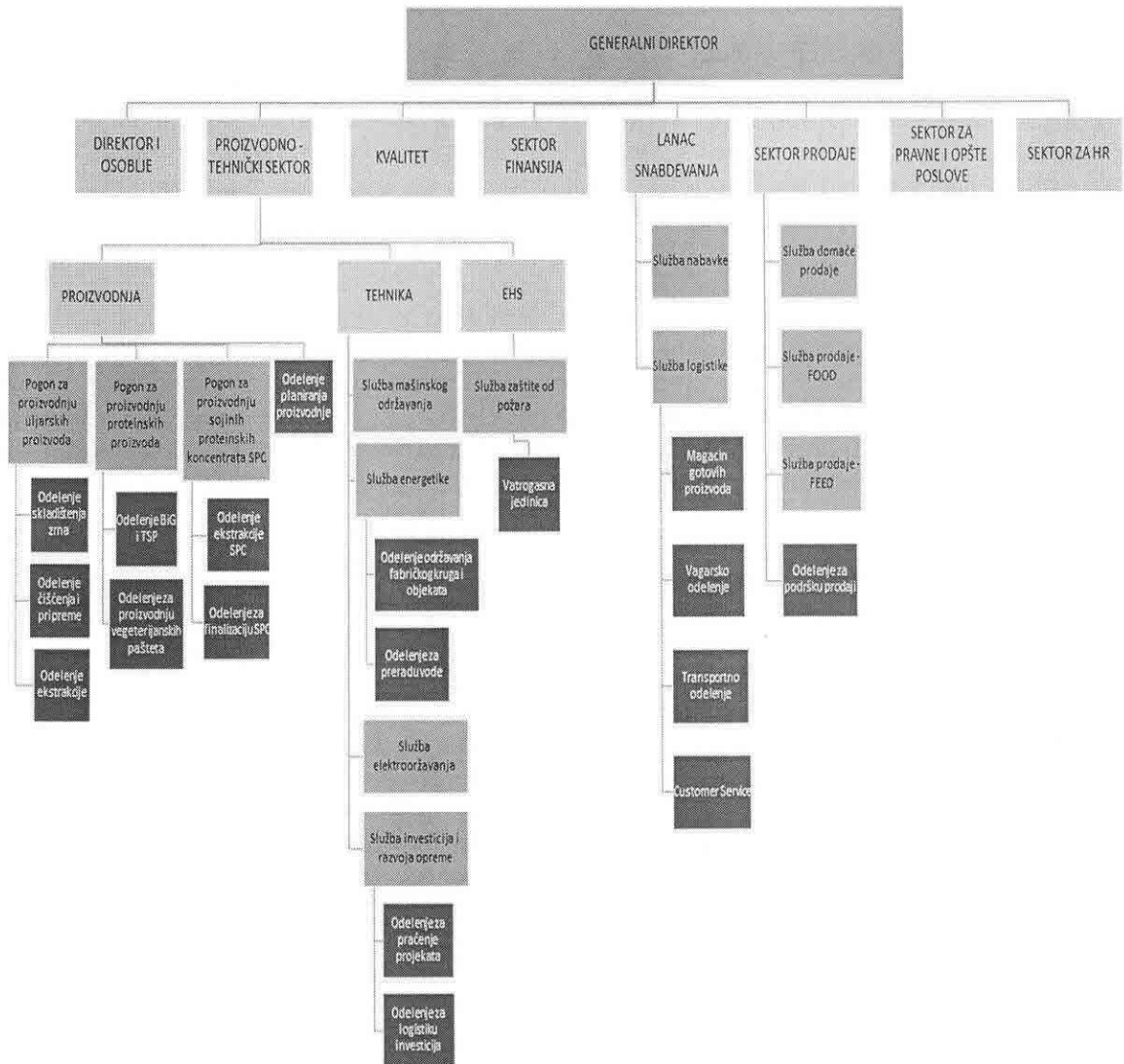
Akcionarsko društvo Sojaprotein je najveća fabrika za preradu soje u Srbiji, a po raznovrsnosti i kvalitetu proizvoda, kao i kapacitetu prerade od 300.000 tona zrna soje godišnje, spada među najznačajnije prerađivače soje u centralnoj i jugoistočnoj Evropi. Istovremeno, jedna je od malobrojnih kompanija koja prerađuje isključivo genetski nemodifikovano sojino zrno (NON-GMO), strogo kontrolisanog porekla i kvaliteta, što daje dodatnu vrednost celokupnom asortimanu koji kompanija dalje plasira na domaće i inostrana tržišta.

Sojaprotein se može pohvaliti širokim spektrom proizvoda od soje, od proteinskih do uljarskih - sojini proteinski koncentraci, brašna, grizevi, teksturati, sojina sačma, sirovo sojino ulje, lecitin. Među bogatom proizvodnom paletom za upotrebu u ljudskoj ishrani namenjen je SojaVita program gotovih proizvoda, dok ostali segmenti proizvodnog portfolia svoju primenu nalaze u prehrambenoj industriji (industrija mesa, pekarska i konditorska industrija, proizvodnja testenina), u ishrani životinja kod stočarske proizvodnje, kao i u farmaceutskoj industriji.

Domaća proizvodnja semena i zrna soje je glavna sirovinska osnova za preradu i svi proizvodi su proizvedeni od genetski nemodifikovanog zrna soje poreklom iz Srbije a snabdeveni su IP sertifikatom (Identity preservation program) koji obezbeđuje očuvanje genetske čistoće od semenske soje do isporuke finalnog proizvoda. Limitiranje domaćeg tržišta u pogledu obima, strukture i mogućnosti plasmana u odnosu na platežnu sposobnost tražnje kao i orijentacija na plasman proteinskih proizvoda sa primenom u prehrambenoj industriji usmerili su realizaciju finalnih sojinih proizvoda na ino tržište. Tendencija povećanja izvoza koja je započeta u ranijem periodu svake godine se intenzivira i daje bolje rezultate sa orijentacijom ka proširenju uvođenjem novog proizvodnog programa koji je realizovan nakon aktiviranja novog proizvodnog pogona za proizvodnju sojinih koncentrata za životinjsku i ljudsku upotrebu.

Sojaprotein posluje kao otvoreno akcionarsko društvo čije se akcije kotiraju na Prime Marketu Beogradske Berze od 2007. godine. U toku 1991. godine rukovodstvo Društva je donelo odluku o izdavanju internih akcija zaposlenima i na taj način izvršilo transformaciju u deoničko društvo. U toku 2000. i 2001. godine Društvo je privatizovalo preostali društveni kapital emisijom besplatnih akcija upisanih od strane zaposlenih i drugih fizičkih lica a u skladu sa odredbama Zakona o svojinskoj transformaciji iz 1997. godine. Od 2002. godine, Sojaprotein postaje članica Victoria Group.

Organizaciona struktura Sojaprotein AD Bečej



Prikaz razvoja i rezultata poslovanja Društva, sa podacima o finansijskom stanju i podacima važnim za procenu stanja imovine Društva, kao i podaci o kadrovskim pitanjima

U izveštajnom periodu januar-decembar 2017. godine zadržano je dominantno učešće realizacije gotovih proizvoda na inostranom tržištu u prihodima od prodaje gotovih proizvoda. Zadržana je dobra pozicija na ino tržištu koja je stvorena u prethodnim periodima uz istovremeni rast realizacija sojine sačme na ino tržištu.

Regionalno posmatrano dominirao je izvoz gotovih proizvoda na tržišta zemalja članica EU/EFTA. Na tržište zemalja članica EU/EFTA plasirano je 86% ukupnog obima i vrednosti izvoza. Izvoz sojinih proizvoda zastupljen je i u zemljama CEFTA, BSISA Rusije, Belorusije i Ukrajine. Ova tržišta predstavljaju dugoročni izvozni potencijal kompanije.

FINANSIJSKI POKAZATELJI

(realizacija u odnosu na isti izveštajni period prethodne godine)

Bilans Uspeha

za obračunski period januar-decembar 2017. godine

БИЛАНС УСПЕХА

za период 01.01.2017 - 31.12.2017

-u hiljadama dinara-

Grupa raspisa,	ПОЗИЦИЈА	АОП	Нарот. Број	Износ		Разлика 2017-2016	разлика у %
				Текућа година	Претходна година		
	ПРИХОДИ ИЗ РЕДОВНОГ ПОСЛОВАЊА						
60 до 65 осим 62	A. ПОСЛОВНИ ПРИХОДИ	1001		17.121.131	20.867.447	-3.746.316	-17,95%
60	I. ПРИХОДИ ОД ПРОДАЈЕ РОБЕ	1002		2.234.256	5.684.373	-3.450.117	-60,69%
600	1. Приходи од продаје робе матичним и зависним правним лицима на домаћем тржишту	1003				0	0,00%
601	2. Приходи од продаје робе матичним и зависним правним лицима на иностраном тржишту	1004				0	0,00%
602	3. Приходи од продаје робе осталим повезаним правним лицима на домаћем тржишту	1005		838.512	4.704.576	-3.866.064	-82,18%
603	4. Приходи од продаје робе осталим повезаним правним лицима на иностраном тржишту	1006				0	0,00%
604	5. Приходи од продаје робе на домаћем тржишту	1007		1.269.761	979.797	289.964	29,59%
605	6. Приходи од продаје робе на инострано тржишту	1008		125.983	0	125.983	0,00%
61	II. ПРИХОДИ ОД ПРОДАЈЕ ПРОИЗВОДА И УСЛУГА	1009		14.849.848	15.144.669	-294.821	-1,95%
610	1. Приходи од продаје производа и услуга матичним и зависним правним лицима на домаћем тржишту	1010				0	0,00%
611	2. Приходи од продаје производа и услуга матичним и зависним правним лицима на иностраном тржишту	1011		240.313	189.903	50.410	26,55%
612	3. Приходи од продаје производа и услуга осталим повезаним правним лицима на домаћем тржишту	1012		1.832.310	1.373.100	459.210	33,44%
613	4. Приходи од продаје производа и услуга осталим повезаним лицима на иностраном тржишту	1013			0	0	0,00%
614	5. Приходи од продаје производа и услуга на домаћем тржишту	1014		2.409.008	1.943.447	465.561	23,96%
615	6. Приходи од продаје производа и услуга на иностраном тржишту	1015		10.368.217	11.638.219	-1.270.002	-10,91%

SOJAPROTEIN AD BEČEJ – IZVEŠTAJ O POSLOVANJU JANUAR-DECEMBAR 2017 god

64	III. ПРИХОДИ ОД ПРЕМИЈА, СУБВЕНЦИЈА, ДОТАЦИЈА, ДОНАЦИЈА И СЛ.	1016			0	0	0,00%
65	IV. ДРУГИ ПОСЛОВНИ ПРИХОДИ	1017	37.027	38.405	-1.378	-3,59%	
РАСХОДИ ИЗ РЕДОВНОГ ПОСЛОВАЊА							
0 до 55,62 и 6	Б. ПОСЛОВНИ РАСХОДИ	1018	17.228.088	20.351.899	-3.123.811	-15,35%	
50	I. Набавна вредност продате робе	1019	2.234.341	5.762.446	-3.528.105	-61,23%	
62	II. Приходи од активирања учинака и робе	1020	29.321	2.562	26.759	1044,46%	
630	III. Повећање вредности за лиха недовршене производње и готових производа и недовршених услуга	1021		517.763	-517.763	-100,00%	
631	IV. Смањење вредности за лиха недовршене производње и готових производа и недовршених услуга	1022	55.166	0	55.166	0,00%	
51 осим 513	V. Трошкови материјала	1023	11.764.856	12.008.155	-243.299	-2,03%	
513	VI. Трошкови горива и енергије	1024	763.617	760.572	3.045	0,40%	
52	VII. Трошкови зарада, накнада зарада и остали лични расходи	1025	541.396	546.020	-4.624	-0,85%	
53	VIII. Трошкови производних услуга	1026	794.015	892.581	-98.566	-11,04%	
540	IX. Трошкови амортизације	1027	596.794	573.173	23.621	4,12%	
541 до 549	X. Трошкови дугорочних резервисања	1028	1.000	1.023	-23	-2,25%	
55	XI. Нематеријални трошкови	1029	506.224	328.254	177.970	54,22%	
В. ПОСЛОВНИ ДОБИТАК (1021-1018)-0							
Г. ПОСЛОВНИ ГУБИТАК (1021+1018)-0							
66	D. ФИНАНСИЈСКИ ПРИХОДИ	1032	480.023	256.135	223.888	87,41%	
66 осим 662, 663 и 664	I. ФИНАНСИЈСКИ ПРИХОДИ ОД ПОВЕЗАНИХ ЛИЦА И ОСТАЛИ ФИНАНСИЈСКИ ПРИХОДИ	1033	7.744	174.873	-167.129	-95,57%	
660	1. Финансијски приходи од матичних и зависних правних лица	1034	261	13.873	-13.612	-98,12%	
661	2. Финансијски приходи од осталих повезаних правних лица	1035	7.483	161.000	-153.517	-95,35%	
665	3. Приходи од учешћа у добитку придружених правних лица и заједничких подухвата	1036		0	0	0,00%	
669	4. Остали финансијски приходи	1037		0	0	0,00%	
662	II. ПРИХОДИ ОД КАМАТА (ОД ТРЕЋИХ ЛИЦА)	1038	1.912	25.196	-23.284	-92,41%	
663 и 664	III. ПОЗИТИВНЕ КУРСНЕ РАЗЛИКЕ И ПОЗИТИВНИ ЕФЕКТИ ВАЛУТНЕ КЛАУЗУЛЕ (ПРЕМА ТРЕЋИМ ЛИЦИМА)	1039	470.367	56.066	414.301	738,95%	
56	Б. ФИНАНСИЈСКИ РАСХОДИ	1040	930.971	789.756	141.215	17,88%	
56 осим 562, 563 и 564	I. ФИНАНСИЈСКИ РАСХОДИ ИЗ ОДНОСА СА ПОВЕЗАНИМ ПРАВНИМ ЛИЦИМА И ОСТАЛИ ФИНАНСИЈСКИ РАСХОДИ	1041	158.437	83.406	75.031	89,96%	
560	1. Финансијски расходи из односа са матичним и зависним правним лицима	1042	5.132	1.356	3.776	278,47%	
561	2. Финансијски расходи из односа са осталим повезаним правним лицима	1043		0	0	0,00%	
565	3. Расходи од учешћа у губитку придружених правних лица и заједничких подухвата	1044		0	0	0,00%	
566 и 569	4. Остали финансијски расходи	1045	153.305	82.050	71.255	86,84%	
562	II. РАСХОДИ КАМАТА (ПРЕМА ТРЕЋИМ ЛИЦИМА)	1046	599.952	520.594	79.358	15,24%	
563 и 564	III. НЕГАТИВНЕ КУРСНЕ РАЗЛИКЕ И НЕГАТИВНИ ЕФЕКТИ ВАЛУТНЕ КЛАУЗУЛЕ (ПРЕМА ТРЕЋИМ ЛИЦИМА)	1047	172.582	185.756	-13.174	-7,09%	
Е. ДОБИТАК ИЗ ФИНАНСИРАЊА							
Ж. ГУБИТАК ИЗ ФИНАНСИРАЊА							
683 и 685	З. ПРИХОДИ ОД УСКЛАЂИВАЊА ВРЕДНОСТИ ОСТАЛЕ ИМОВИНЕ КОЈА СЕ ИСКАЗУЈЕ ПО ФЕР ВРЕДНОСТИ КРОЗ БИЛАНС УСПЕХА	1050	32.846	0	32.846	0,00%	
583 и 585	И. РАСХОДИ ОД УСКЛАЂИВАЊА ВРЕДНОСТИ ОСТАЛЕ ИМОВИНЕ КОЈА СЕ ИСКАЗУЈЕ ПО ФЕР ВРЕДНОСТИ КРОЗ БИЛАНС УСПЕХА	1051	5.887.416	7.646	5.879.770	76899,95%	
67 и 68, осим 683 и 57 и 58, осим 583 и 585	J. ОСТАЛИ ПРИХОД	1052	152.689	36.658	116.031	316,52%	
К. ОСТАЛИ РАСХОДИ							
Л. ДОБИТАК ИЗ РЕДОВНОГ ПОСЛОВАЊА ПРЕ ОПОРЕЗИВАЊА (1030+1031+1048+1049+1050+1051+1052+1053)							
Љ. ГУБИТАК ИЗ РЕДОВНОГ ПОСЛОВАЊА ПРЕ ОПОРЕЗИВАЊА (1037+1038+1049+1048+1051+1050+1033+1052)							

SOJAPROTEIN AD BEČEJ – IZVEŠTAJ O POSLOVANJU JANUAR-DECEMBAR 2017 god

69-59	M. НЕТО ДОБИТАК ПОСЛОВАЊА КОЈЕ СЕ ОБУСТАВЉА, ЕФЕКТИ ПРОМЕНЕ РАЧУНОВОДСТВЕНЕ ПОЛИТИКЕ И ИСПРАВКА ГРЕШАКА ИЗ РАНИЈИХ ПЕРИОДА	1056		0	0	0,00%
59-69	N. НЕТО ГУБИТАК ПОСЛОВАЊА КОЈЕ СЕ ОБУСТАВЉА, ЕФЕКТИ ПРОМЕНЕ РАЧУНОВОДСТВЕНЕ ПОЛИТИКЕ И ИСПРАВКА ГРЕШАКА ИЗ РАНИЈИХ ПЕРИОДА	1057	624	0	624	0,00%
69						
59						
	Њ. ДОБИТАК ПРЕ ОПОРЕЗИВАЊА (1054-1055+1056-1057)	1058		0	0	0,00%
	О. ГУБИТАК ПРЕ ОПОРЕЗИВАЊА (1055-1054+1057-1056)	1059	6.502.339	402.916	6.099.423	1513,82%
	П. ПОРЕЗ НА ДОБИТАК		0	0	0	0,00%
721	I. Порески расход периода	1060	0	0	0	0,00%
део 722	II. Одложени порески расход периода	1061	3.187	0	3.187	0,00%
део 722	III. Одложени порески приходи периода	1062	0	19.867	-19.867	-100,00%
723	P. ИСПЛАЋЕНА ЛИЧНА ПРИМАЊА ПОСЛОДАВЦА	1063	0	0	0	0,00%
	С. НЕТО ДОБИТАК (1058-1059-1060-1061+1062-1063)	1064	0	0	0	0,00%
	Т. НЕТО ГУБИТАК (1059-1058+1060+1061-1062+1063)	1065	6.505.526	383.049	6.122.477	1598,35%
	I. Нето добитак који припада мањинским улагачима	1066	0	0	0	0,00%
	II. Нето добитак који припада већинском власнику	1067	0	0	0	0,00%
	III. Нето губитак који припада мањинским улагачима	1068	0	0	0	0,00%
	IV. Нето губитак који припада већинском власнику	1069	0	0	0	0,00%
	V. ЗАРАДА ПО АКЦИЈИ		0	0	0	0,00%
	1. Основна зарада по акцији	1070	0	0	0	0,00%
	2. Умањена (разводњена) зарада по акцији	1071	0	0	0	0,00%

SOJAPROTEIN AD BEČEJ – IZVEŠTAJ O POSLOVANJU JANUAR-DECEMBAR 2017 god
Bilans stanja

BILANS STANJA na dan 31.12.2017.godine

-u hiljadama dinara-

Grupa račun,	ПОЗИЦИЈА	ИЗНОС			
		Текућа год.	Претх.год. 31.12.2016	Разлика	разлика у %
	АКТИВА:				
00	А. УПИСАНИ А НЕУПЛАЋЕНИ КАПИТАЛ				
012	Б. СТАЛНА ИМОВИНА (3+10+19+24+34)	9.960.072	10.503.811	-543.739	-5,18%
1	I. НЕМАТЕРИЈАЛНА ИМОВИНА (4+5+6+7+8+9)	2.332	5.127	-2.795	-54,52%
010 и део 019	1. Улагања у развој			0	0,00%
011, 012 и део 019	2. Концесије, патенти, лиценце, робне и услужне марке, софтвер и остала права	2.332	5.127	-2.795	-54,52%
013 и део 019	3. Гудвил			0	0,00%
014 и део 019	4. Остала нематеријална улагања			0	0,00%
015 и део 019	5. Нематеријална имовина у припреми			0	0,00%
016 и део 019	6. Аванси за нематеријалну имовину			0	0,00%
2	II. НЕКРЕТНИНЕ ПОСТРОЈЕЊА И ОПРЕМА	9.153.378	9.673.085	-519.707	-5,37%
020, 021 део 029	1. Земљиште	238.282	246.737	-8.455	-3,43%
022 и део 029	2. Грађевински објекти	2.939.285	2.858.970	80.315	2,81%
023 и део 029	3. Постројења и опрема	5.074.588	5.108.286	-33.698	-0,66%
024 и део 029	4. Инвестиционе некретнине	431.850	433.136	-1.286	-0,30%
025 и део 029	5. Остале некретнине, постројења и опрема			0	0,00%
026 и део 029	6. Некретнине, постројења и опрема у припреми	364.376	924.023	-559.647	-60,57%
027 и део 029	7. Улагања на туђим некретнинама, постројењима и опреми	88.642	90.524	-1.882	-2,08%
028 и део 029	8. Аванси за некретнине, постројења и опрему	16.355	11.409	4.946	43,35%
	III. БИОЛОШКА СРЕДСТВА (20+21+22+23)	1.378	1.673	-295	-17,63%
30, 031 и део 03	1. Шуме и вишегодишњи засади	1.378	1.673	-295	-17,63%
032 и део 039	2. Основно стадо	0	0	0	0,00%
037 и део 039	3. Биолошка средства у припреми	0	0	0	0,00%
038 и део 039	4. Аванси за биолошка средства	0	0	0	0,00%
	IV. ДУГОРОЧНИ ФИНАНСИЈСКИ ПЛАСМАНИ (25-33)	788.175	823.926	-35.751	-4,34%
040 и део 049	1. Учесћа у капиталу зависних правних лица	784.729	784.729	0	0,00%
041 и део 049	2. Учесћа у капиталу придружених правних лица и заједничким подухватима			0	0,00%
042 и део 049	3. Учесћа у капиталу осталих правних лица - друге хартије од вредности расположиве за продају	3.362	39.074	-35.712	-91,40%
део 043 део 044 и део 049	4. Дугорочни пласмани матичним и зависним правним лицима	0	0	0	0,00%
део 043, део 044 и део 049	5. Дугорочни пласмани осталим повезаним лицима	0	0	0	0,00%
део 045 и део 049	6. Дугорочни пласмани у земљи	0	0	0	0,00%
део 045 и део 049	7. Дугорочни пласмани у иностранству	0	0	0	0,00%
046 и део 049	8. Хартије од вредности које се држе до доспећа	0	0	0	0,00%
048 и део 049	9. Остали дугорочни финансијски пласмани	84	123	-39	-31,71%
	V. ДУГОРОЧНА ПОТРАЖИВАЊА	14.809	0	14.809	0,00%
050 и део 059	1. Потраживања од матичног и зависних правних лица	0	0	0	0,00%
051 и део 059	2. Потраживања од осталих повезаних лица	0	0	0	0,00%
052 и део 059	3. Потраживања по основу продаје на робни кредит	0	0	0	0,00%
053 и део 059	4. Потраживања за продају по уговорима о финансијском лизингу	0	0	0	0,00%
054 и део 059	5. Потраживања по основу јемства	0	0	0	0,00%
055 и део 059	6. Спорна и сумњива потраживања	0	0	0	0,00%
056 и део 059	7. Остала дугорочна потраживања	14.809	0	14.809	0,00%
	VI. ОДЛОЖЕНА ПОРЕСКА СРЕДСТВА	0	0	0	0,00%
	Г. ОБРТНА ИМОВИНА (44+51+59+60+61+62+68+69+70)	6.234.891	13.105.852	-6.870.961	-52,43%
Класа 1	I. ЗАЛИХЕ	2.761.523	1.879.403	882.120	46,94%
10	1. Материјал, резервни делови, алат и ситан инвентар	892.176	663.636	228.540	34,44%
11	2. Недовршена производња и недовршене услуге	401.569	411.238	-9.669	-2,35%
12	3. Готови производи	654.477	699.974	-45.497	-6,50%
13	4. Раба	44070	5098	38972	7,64457
14	5. Стална средства намењена продаји	0	0	0	0
15	6. Плаћени аванси за залихе и услуге	769231	99457	669774	6,73431

SOJAPROTEIN AD BEČEJ – IZVEŠTAJ O POSLOVANJU JANUAR-DECEMBAR 2017 god

	II. ПОТРАЖИВАЊА ПО ОСНОВУ ПРОДАЈЕ	3284666	6747194	-3462528	-0,51318
200 и део 209	1. Купци у земљи - матична и зависна правна лица	0	0	0	0
201 и део 209	2. Купци у иностранству - матична и зависна правна лица	71886	72067	-181	-0,00251
202 и део 209	3. Купци у земљи - остала повезана правна лица	1822058	5024594	-3202536	-0,63737
203 и део 209	4. Купци у иностранству - остала повезана правна лица	0	0	0	0
204 и део 209	5. Купци у земљи	340141	480007	-139866	-0,29138
205 и део 209	6. Купци у иностранству	1050581	1170526	-119945	-0,10247
206 и део 209	7. Остала потраживања по основу продаје	0	0	0	0
21	III. ПОТРАЖИВАЊА ИЗ СПЕЦИФИЧНИХ ПОСЛОВА	0	0	0	0
22	IV. ДРУГА ПОТРАЖИВАЊА	21838	1287451	-1265613	-0,98304
236	V. ФИНАНСИЈСКА СЕДСТВА КОЈА СЕ ВРЕДНУЈУ ПО ФЕР ВРЕДНОСТИ КРОЗ БИЛАНС УСПЕХА	0	0	0	0
23 осим 236 и 237	VI. КРАТКОРОЧНИ ФИНАНСИЈСКИ ПЛАСМАНИ	2143	2766505	-2764362	-0,99923
230 и део 239	1. Краткорочни кредити и пласмани - матична и зависна правна лица	0	0	0	0
231 и део 239	2. Краткорочни кредити и пласмани - остала повезана правна лица	0	680974	-680974	-1
232 и део 239	3. Краткорочни кредити и зајмови у земљи	104	99670	-99566	-0,99896
233 и део 239	4. Краткорочни кредити и зајмови у иностранству	0	0	0	0
234,235,238 и део 239	5. Остали краткорочни финансијски пласмани	2039	1985861	-1983822	-0,99897
24	VII. ГОТОВИНСКИ ЕКВИВАЛЕНТИ И ГОТОВИНА	42304	216234	-173930	-0,80436
27	VIII. ПОРЕЗ НА ДОДАТУ ВРЕДНОСТ	42101	107991	-65890	-0,61014
28 ОСИМ 288	IX. АКТИВНА ВРЕМЕНСКА РАЗГРАНИЧЕЊА	80316	101074	-20758	-0,20537
	Д. УКУПНА АКТИВА=ПОСЛОВНА ИМОВИНА (1+2+42+43)	16194963	23609663	-7414700	-0,31405
88	Б. ВАНБИЛАНСНА АКТИВА	24572920	26484245	-1911325	-0,07217
	ПАСИВА				
	А. КАПИТАЛ (402+411+412+413+414+415+416+417+420+421)+0-(71+424+441+442)	4950698	11460806	-6510108	-0,56803
30	I. ОСНОВНИ КАПИТАЛ	7432345	7432345	0	0
300	1. Акцијски капитал	6906480	6906480	0	0
301	2. Удели друштва са ограниченом одговорношћу	0	0	0	0
302	3. Улози	0	0	0	0
303	4. Државни капитал	0	0	0	0
304	5. Друштвени капитал	0	0	0	0
305	6. Задружни удели	0	0	0	0
306	7. Емисиона премија	525865	525865	0	0
309	8. Остали основни капитал	0	0	0	0
31	II. УПИСАНИ А НЕУПЛАЋЕНИ КАПИТАЛ	0	0	0	0
047 и 237	III. ОТКУПЉЕНЕ СОПСТВЕНЕ АКЦИЈЕ	500254	500254	0	0
32	IV. РЕЗЕРВЕ	656834	656834	0	0
330	V. РЕВАЛОРИЗАЦИОНЕ РЕЗЕРВЕ ПО ОСНОВУ РЕВАЛОРИЗАЦИЈЕ НЕМАТЕРИЈАЛНЕ ИМОВИНЕ, НЕКРЕТНИНА, ПОСТРОЈЕЊА И ОПРЕМЕ	2338762	2350680	-11918	-0,00507
33 осим 330	VI. НЕРЕАЛИЗОВАНИ ДОБИЦИ ПО ОСНОВУ ХАРТИЈА ОД ВРЕДНОСТИ И ДРУГИХ КОМПОНЕНТИ ОСТАЛОГ СВЕОБУХВАТНОГ РЕЗУЛТАТА (потражна салда рачуна групе 33 осим 330)	0	0	0	0
33 осим 330	VII. НЕРЕАЛИЗОВАНИ ГУБИЦИ ПО ОСНОВУ ХАРТИЈА ОД ВРЕДНОСТИ И ДРУГИХ КОМПОНЕНТИ ОСТАЛОГ СВЕОБУХВАТНОГ РЕЗУЛТАТА (дужева салда рачуна групе 33 осим 330)	2278	2457	-179	-0,07285
34	VIII. НЕРАСПОРЕЂЕНИ ДОБИТАК	1530815	1906707	-375892	-0,19714
340	1. Нераспоређени добитак ранијих година	1530815	1906707	-375892	-0,19714
341	2. Нераспоређени добитак текуће године	0	0	0	0

SOJAPROTEIN AD BEČEJ – IZVEŠTAJ O POSLOVANJU JANUAR-DECEMBAR 2017 god

	IX. УЧЕШЋЕ БЕЗ ПРАВА КОНТРОЛЕ	0	0	0	0
35	X. ГУБИТАК	6505526	383049	6122477	15,9835
350	1. Губитак ранијих година	0		0	0
351	2. Губитак текуће године	6505526	383049	6122477	15,9835
	Б. ДУГОРОЧНА РЕЗЕРВИСАЊА И ОБАВЕЗЕ (425+432)	16341	21175	-4834	-0,22829
40	I. ДУГОРОЧНА РЕЗЕРВИСАЊА	16341	21175	-4834	-0,22829
400	1. Резервисања за трошкове у гарантном року	0	0	0	0
401	2. Резервисања за трошкове обнављања природних богатстава	0	0	0	0
403	3. Резервисања за трошкове реструктурирања	0	0	0	0
404	4. Резервисања за накнаде и друге бенефиције запослених	16341	21175	-4834	-0,22829
405	5. Резервисања за трошкове судских спорова	0	0	0	0
402 и 409	6. Остала дугорочна резервисања	0	0	0	0
41	II. ДУГОРОЧНЕ ОБАВЕЗЕ	0	0	0	0
410	1. Обавезе које се могу конвертовати у капитал	0	0	0	0
411	2. Обавезе према матичним и зависним правним лицима	0	0	0	0
412	3. Обавезе према осталим повезаним правним лицима	0	0	0	0
413	4. Обавезе по емитованим хартијама од вредности у периоду дужем од годину дана	0	0	0	0
414	5. Дугорочни кредити и зајмови у земљи	0	0	0	0
415	6. Дугорочни кредити и зајмови у иностранству	0	0	0	0
416	7. Обавезе по основу финансијског лизинга	0	0	0	0
419	8. Остале дугорочне обавезе	0	0	0	0
498	В. ОДЛОЖЕНЕ ПОРЕСКЕ ОБАВЕЗЕ	444580	442186	2394	0,00541
42 до 49 (осим 498)	Г. КРАТКОРОЧНЕ ОБАВЕЗЕ (443+450+451+459+460+461+462)	10783344	11685496	-902152	-0,0772
42	I. КРАТКОРОЧНЕ ФИНАНСИЈСКЕ ОБАВЕЗЕ	9237349	9776940	-539591	-0,05519
420	1. Краткорочни кредити од матичних и зависних правних лица	0	0	0	0
421	2. Краткорочни кредити од осталих повезаних правних лица	0	123000	-123000	-1
422	3. Краткорочни кредити и зајмови у земљи	0	0	0	0
423	4. Краткорочни кредити и зајмови у иностранству	0	0	0	0
427	5. Обавезе по основу сталних средстава и средстава обустављеног пословања намењених продаји	0	0	0	0
424, 425, 426 и 429	6. Остале краткорочне финансијске обавезе	9237349	9653940	-416591	-0,04315
430	II. ПРИМЉЕНИ АВАНСИ, ДЕПОЗИТИ И КАУЦИЈЕ	94455	49668	44787	0,90173
43 осим 430	III. ОБАВЕЗЕ ИЗ ПОСЛОВАЊА	742557	1591173	-848616	-0,53333
431	1. Добављачи - матична и зависна правна лица	53701	86099	-32398	-0,37629
432	2. Добављачи - матична и зависна правна лица у иностранству	0	0	0	0
433	3. Добављачи - остала повезана правна лица у земљи	40693	987731	-947038	-0,9588
434	4. Добављачи - остала повезана правна лица у иностранству	0	0	0	0
435	5. Добављачи у земљи	448901	447276	1625	0,00363
436	6. Добављачи у иностранству	199262	70067	129195	1,84388
439	7. Остале обавезе из пословања	0	0	0	0
44, 45 и 46	IV. ОСТАЛЕ КРАТКОРОЧНЕ ОБАВЕЗЕ	693034	224241	468793	2,09058
47	V. ОБАВЕЗЕ ПО ОСНОВУ ПОРЕЗА НА ДОДАТУ ВРЕДНОСТ	0	0	0	0
48	VI. ОБАВЕЗЕ ЗА ОСТАЛЕ ПОРЕЗЕ, ДОПРИНОСЕ И ДРУГЕ ДАЖБИНЕ	2740	1554	1186	0,76319
49 осим 498	VII. ПАСИВНА ВРЕМЕНСКА РАЗГРАНИЧЕЊА	13209	41920	-28711	-0,6849
	Д. ГУБИТАК ИЗНАД ВИСИНЕ КАПИТАЛА	0	0	0	0
	Б. УКУПНА ПАСИВА	16194963	23609663	-7414700	-0,31405
88, 89	Е. ВАНБИЛАНСКА ПАСИВА	24572920	26484245	-1911325	-0,07217

POKAZATELJI POSLOVANJA

A. Profitabilnost

Stopa bruto dobiti 13,77% (Poslovni prihodi-nabavna vrednost robe-troškovi materijala)/poslovni prihodi)

B. Pokazatelj likvidnosti

Racio opšte likvidnosti 0,58 Obrtna imovina/Kratkoročne obaveze

C. Efikasnost upravljanja imovinom

Racio obrta potraživanja od kupaca 3,41(Prihodi od prodaje + ostali prihodi)/
(potraživanja na kraju perioda + potr.na poč.)/2

D. Solventnost

Racio sopstvenog kapitala 30,57% (Kapital/Ukupna pasiva)

Stepen ukupne zaduženosti 66,58% (Ukupne obaveze/Ukupna pasiva)

Ostvarena proizvodnja

R.Br.	Naziv gotovog proizvoda	Količine u tonama		Razlika ostv.2017/ostv.2016	
		Ostv. 01.01- 31.12.2017	Ostv.01.01- 31.12.2016	Količinska razlika	% razlika
1	Sirovo sojino ulje	41.081	44.679	-3.598	-8,05%
2	Sojina sačma	74.619	60.596	14.023	23,14%
3	Sojin griz 48%	4.788	10.584	-5.796	-54,76%
3	Koncentrati	31.521	34.885	-3.364	-9,64%
4	BiG	13.714	16.611	-2.897	-17,44%
5	TSP	20.657	22.073	-1.416	-6,42%
6	TSP SPC	1.720	2.140	-420	-19,63%
7	Mix	107	132	-25	-18,94%
8	Soja vita	14	21	-7	-33,33%
9	Sojin lecitin	1.880	1.547	333	21,53%
10	Ostalo (ljuska+melasa+TSP SH)	32.708	40.413	-7.705	-19,07%
	UKUPNO:	222.809	233.681	-10.872	-4,65%

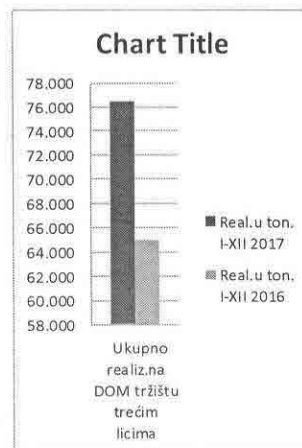
U periodu januar-decembar 2017. godine prerađeno je 228.763 tone zrna soje što je manje za 16.974 tone u odnosu na isti period 2016. godine kada je prerađeno 245.737 tona. Proizvedeno je 222.809 tona raznih gotovih proizvoda odnosno za 4,65% manje u odnosu na isti period 2016. godine.

U periodu januar-decembar 2017. godine u odnosu na isti period 2016. godine povećana je proizvodnja sojine sačme i sojinog lecitina dok je došlo do smanjenje obima proizvodnje ostalih grupa proizvoda.

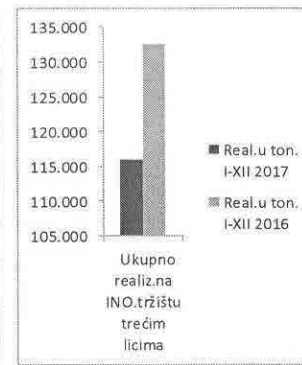
U mesecu januaru 2017. godine u pogonu heksanske ekstrakcije započete su i okončane aktivnosti na ugradnji, instalaciji, povezivanju i pokretanju novog ekstraktora.

Realizacija gotovih proizvoda i trgovačke robe Sojaprotein-a (količinski t)

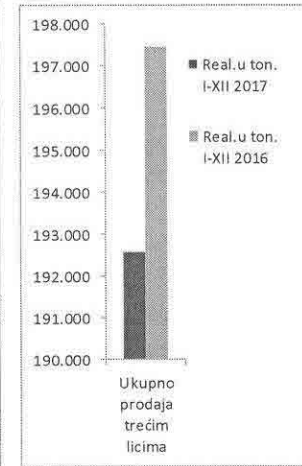
Naziv proizvoda	Realizacija u t I-XII 2017	Realizac. u t I-XII 2016	Razlika ostvarena 2017-2016	Razlika izražena u %	% učešća u real. 2017	% učešća u real. 2016
Sirovo sojino ulje	6.986	1.010	5.976	591,68%	3,63%	0,51%
Sojina sačma	18.304	20.082	-1.778	-8,85%	9,50%	30,88%
Sojin griz	0	98	-98	-100,00%	0,00%	0,15%
Koncentrati	4.880	5.228	-348	-6,66%	2,53%	8,04%
Brašna i grizevi	2.233	2.413	-180	-7,46%	1,16%	3,71%
Teksturirani sojini proizvodi	1.896	1.880	16	0,85%	0,98%	2,89%
TSP koncentrati	0	41	-41	-100,00%	0,00%	0,06%
Mix	41	59	-18	-30,51%	0,02%	0,09%
Soja vita proizvodi	9	20	-11	-55,00%	0,00%	0,03%
Lecitin	193	208	-15	-7,21%	0,10%	0,32%
Sojina ljuska	125	456	-331	-72,59%	0,06%	0,70%
Melasa	1.928	2.031	-103	-5,07%	1,00%	3,12%
Ostali proizvodi	71	25	46	184,00%	0,04%	0,04%
Realiz.got.proizv.na DOM trži. treća lica	36.666	33.551	3.115	9,28%	19,04%	16,99%
Tostovana sačma trgov.roba	0	1.942	-1.942	-100,00%	0,00%	0,98%
Sirovo sojino ulje trgovačka roba	106	0	106	0,00%	0,06%	0,00%
Mineralno đubrivo	18.526	14.630	3.896	26,63%	9,62%	7,41%
Zrno soje	21.227	14.907	6.320	42,40%	11,02%	0,00%
Realizacija trgovačke robe	39.859	31.479	8.380	26,62%	20,70%	15,94%
Ukupno realiz.na DOM tržištu trećim licima	76.525	65.030	11.495	17,68%	39,74%	32,93%



Sirovo sojino ulje	34.562	41.950	-7.388	-17,61%	17,95%	21,24%
Sojina sačma	15.097	15.428	-331	-2,15%	7,84%	7,81%
Sojin griz	4.786	9.356	-4.570	-48,85%	2,49%	4,74%
Koncentrati	25.034	27.772	-2.738	-9,86%	13,00%	14,06%
Brašna i grizevi	11.681	11.349	332	2,93%	6,07%	5,75%
Teksturirani sojini proizv.	17.521	18.352	-831	-4,53%	9,10%	9,29%
TSP koncentrati	1.612	1.911	-299	-15,65%	0,84%	0,97%
Mix	75	93	-18	-19,35%	0,04%	0,05%
Soja vita proizvodi	0	0	0	0,00%	0,00%	0,00%
Lecitin	1.011	1.009	2	0,20%	0,52%	0,51%
Sojina ljuska	1.373	1.543	-170	-11,02%	0,71%	0,78%
Melasa	1.802	3.677	-1.875	-50,99%	0,94%	1,86%
Realiz.got.proizv.na INO trži. treća lica	114.554	132.440	-17.886	-13,50%	59,48%	67,07%
Sirovo sojino ulje trgov.roba	1.500	0	1.500	0,00%	0,78%	0,00%
Realizacija trgovačke robe	1.500	0	1.500	0,00%	0,78%	0,00%
Ukupno realiz.na INO tržištu trećim licima	116.054	132.440	-16.386	-12,37%	60,26%	67,07%

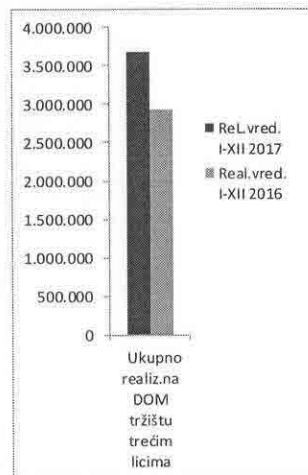


Sirovo sojino ulje	41.548	42.960	-1.412	-3,29%	21,57%	21,76%
Sojina sačma	33.401	35.510	-2.109	-5,94%	17,34%	17,98%
Sojin griz	4.786	9.454	-4.668	-49,38%	2,49%	4,79%
Koncentrati	29.914	33.000	-3.086	-9,35%	15,53%	16,71%
Brašna i grizevi	13.914	13.762	152	1,10%	7,23%	6,97%
Teksturirani sojini proizvodi	19.417	20.232	-815	-4,03%	10,08%	10,25%
TSP koncentrati	1.612	1.952	-340	-17,42%	0,84%	0,99%
Mix	116	152	-36	-23,68%	0,06%	0,08%
Soja vita proizvodi	9	20	-11	-55,00%	0,00%	0,01%
Lecitin	1.204	1.217	-13	-1,07%	0,63%	0,62%
Sojina ljuska	1.498	1.999	-501	-25,06%	0,78%	1,01%
Melasa	3.730	5.708	-1.978	-34,65%	1,94%	2,89%
Ostali proizvodi	71	25	46	184,00%	0,04%	0,01%
Prodaja got.proizv.ukupno (bez pov.lica)	151.220	165.991	-14.771	-8,90%	78,52%	84,06%
Tostovana sačma trgov.roba	0	1.942	-1.942	-100,00%	0,00%	0,98%
Sirovo sojino ulje trgovačka roba	1.606	0	1.606	0,00%	0,83%	0,00%
Mineralno đubrivo	18.526	14.630	3.896	26,63%	0,00%	7,41%
Zrno soje	21.227	14.907	6.320	42,40%	11,02%	7,55%
Prodaja trgovačke robe (bez pov.lica)	41.359	31.479	9.880	31,39%	21,48%	15,94%
Ukupno prodaja trećim licima	192.579	197.470	-4.891	-2,48%	100,00%	100,00%

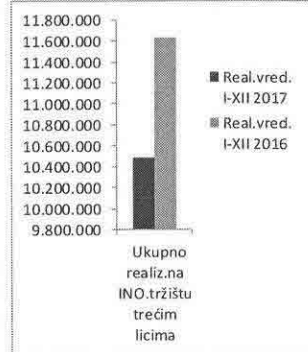


Realizacija gotovih proizvoda i trgovačke robe Sojaprotein-a (vrednosno 000 din.)

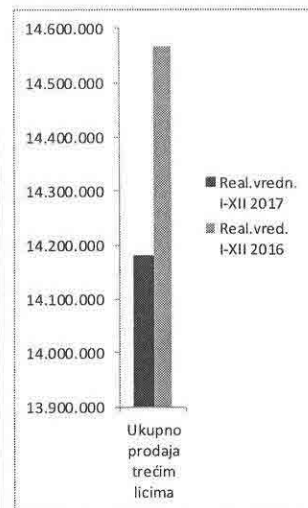
Naziv proizvoda	Realizacija u 000 rsd Jan.- dec. 2017	Realizac. u 000 rsd Jan.- dec. 2016	Razlika ostvarena 2017-2016	Razlika izražena u %	% učešća u real. 2017	% učešća u real. 2016
Siravo sojino ulje	573.278	85.034	488.244	574,18%	4,04%	0,58%
Sojina sačma	943.312	890.765	52.547	5,90%	6,65%	30,42%
Sojin griz	0	5.405	-5.405	-100,00%	0,00%	0,18%
Koncentrati	444.075	471.982	-27.907	-5,91%	3,13%	16,12%
Brašna i grizevi	175.831	197.080	-21.249	-10,78%	1,24%	6,73%
Teksturirani sojini proizvodi	208.252	209.002	-750	-0,36%	1,47%	7,14%
TSP koncentrati	-18	4.450	-4.468	-100,40%	0,00%	0,15%
Mix	9.537	13.780	-4.243	-30,79%	0,07%	0,47%
Soja vita proizvodi	4.808	9.510	-4.702	-49,44%	0,03%	0,32%
Lecitin	31.160	33.756	-2.596	-7,69%	0,22%	1,15%
Sojina ljuska	1.940	7.243	-5.303	-73,22%	0,01%	0,25%
Melasa	14.800	13.841	959	6,93%	0,10%	0,47%
Ostali proizvodi	895	876	19	2,17%	0,01%	0,03%
Realiz.got.proizv.na DOM tržiš. treća lica	2.407.870	1.942.724	465.146	23,94%	16,98%	13,34%
Tastovana sačma trgov.raba	0	86.447	-86.447	-100,00%	0,00%	0,59%
Siravo sojino ulje trgovačka roba	8.481	0	8.481	0,00%	0,06%	0,00%
Mineralno đubrivo	225.049	213.112	11.937	5,60%	1,59%	1,46%
Zrno soje	1.031.770	677.628	354.142	52,26%	7,28%	4,65%
Ostalo	0	2.611	-2.611	-100,00%	0,00%	0,00%
Realizacija trgovačke robe na DOM tržiš.	1.265.300	979.798	285.502	29,14%	8,92%	6,73%
Prihodi od real.usluga i ostali prih.	12.945	5.921	7.024	118,63%	0,09%	0,04%
Ukupno realiz.na DOM tržištu trećim licima	3.686.115	2.928.443	396.506	13,54%	25,90%	20,06%



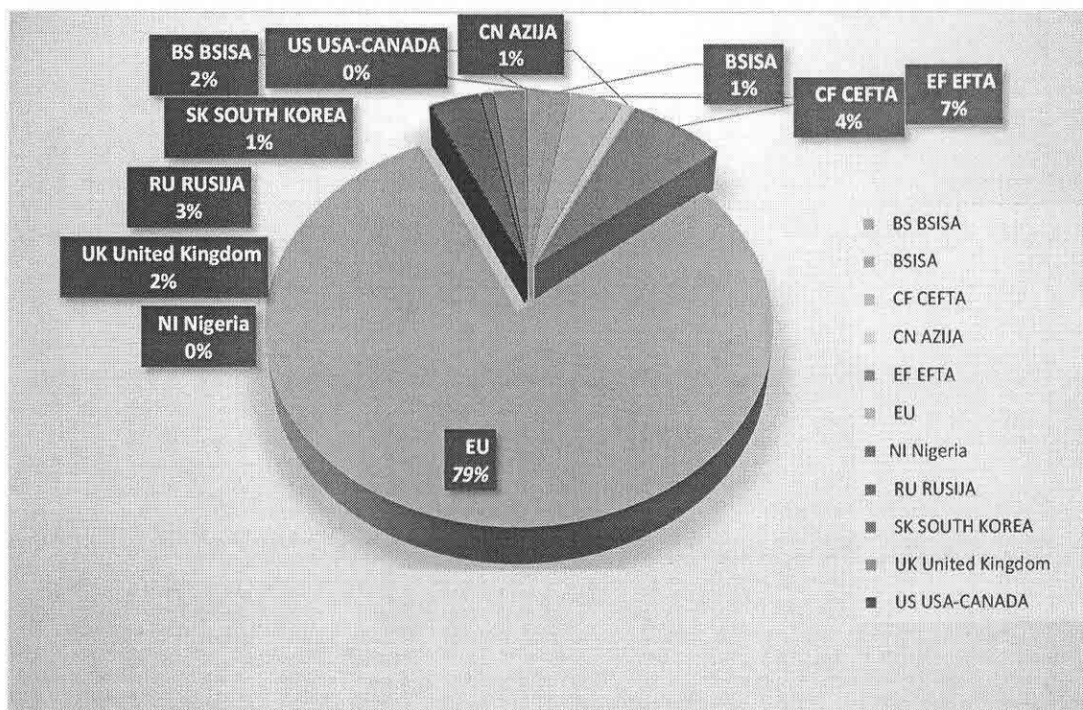
Siravo sojino ulje	2.974.757	3.570.325	-595.568	-16,68%	20,98%	24,51%
Sojina sačma	805.556	813.558	-8.002	-0,98%	5,68%	5,59%
Sojin griz	279.051	512.021	-232.970	-45,50%	1,97%	3,52%
Koncentrati	2.915.698	3.214.572	-298.874	-9,30%	20,56%	22,07%
Brašna i grizevi	999.217	971.424	27.793	2,86%	7,05%	6,67%
Teksturirani sojini proizv.	1.854.913	1.955.347	-100.434	-5,14%	13,08%	13,42%
TSP koncentrati	309.631	357.064	-47.433	-13,28%	2,18%	2,45%
Mix	17.626	22.917	-5.291	-23,09%	0,12%	0,16%
Soja vita proizvodi	3	3	0	0,00%	0,00%	0,00%
Lecitin	171.455	161.205	10.250	6,36%	1,21%	1,11%
Sojina ljuska	22.007	23.226	-1.219	-5,25%	0,16%	0,16%
Melasa	18.303	36.557	-18.254	-49,93%	0,13%	0,25%
Realiz.got.proizv.na INO tržiš. treća lica	10.368.217	11.638.219	-1.270.002	-10,91%	73,12%	79,90%
Siravo sojino ulje trgov.raba	125.983	0	125.983	0,00%	0,89%	0,00%
Realizacija trgovačke robe	125.983	0	125.983	0,00%	0,89%	0,00%
Ukupno realiz.na INO tržištu trećim licima	10.494.200	11.638.219	-1.144.019	-9,83%	74,01%	79,90%



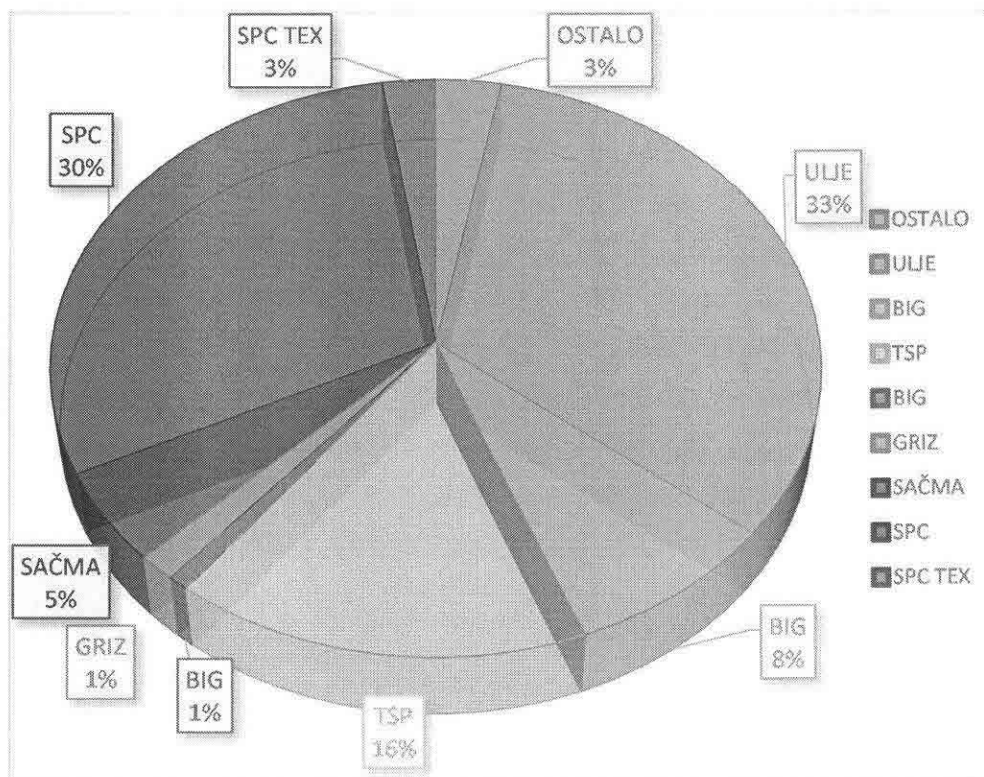
Siravo sojino ulje	3.548.035	3.655.359	-107.324	-2,94%	25,02%	25,09%
Sojina sačma	1.748.868	1.704.323	44.545	2,61%	12,33%	11,70%
Sojin griz	279.051	517.426	-238.375	-46,07%	1,97%	3,55%
Koncentrati	3.359.773	3.686.554	-326.781	-8,86%	23,69%	25,31%
Brašna i grizevi	1.175.048	1.168.504	6.544	0,56%	8,29%	8,02%
Teksturirani sojini proizvodi	2.063.165	2.164.349	-101.184	-4,68%	14,55%	14,86%
TSP koncentrati	309.613	361.514	-51.901	-14,36%	2,18%	2,48%
Mix	27.163	36.697	-9.534	-25,98%	0,19%	0,25%
Soja vita proizvodi	4.811	9.513	-4.702	-49,43%	0,03%	0,07%
Lecitin	202.615	194.961	7.654	3,93%	1,43%	1,34%
Sojina ljuska	23.947	30.469	-6.522	-21,41%	0,17%	0,21%
Melasa	33.103	50.398	-17.295	-34,32%	0,23%	0,35%
Ostali proizvodi	895	876	19	2,17%	0,01%	0,01%
Prodaja got.proizv.ukupna (bez pov.lica)	12.776.087	13.580.943	-804.856	-5,93%	90,10%	93,23%
Tastovana sačma trgov.raba	0	86.447	-86.447	-100,00%	0,00%	0,59%
Siravo sojino ulje trgovačka roba	134.464	0	134.464	0,00%	0,95%	0,00%
Mineralno đubrivo	225.049	213.112	11.937	5,60%	1,59%	1,46%
Zrno soje	1.031.770	677.628	354.142	52,26%	7,28%	4,65%
Ostalo	0	2.611	-2.611	-100,00%	0,00%	0,02%
Prodaja trgovačke robe (bez pov.lica)	1.391.283	979.798	411.485	42,00%	9,81%	6,73%
Prihodi od real.usluga i ostali prihodi	12.945	5.921	7.024	118,63%	0,09%	0,04%
Ukupno prodaja trećim licima	14.180.315	14.566.662	-386.347	-2,65%	100,00%	100,00%



Učešće pojedinih regiona u ukupnoj realizaciji trećim licima na ino tržištu vrednosno



Učešće grupa gotovih proizvoda u vrednosnoj realizaciji u zemljama EU



POSLOVANJE SA POVEZANIM PRAVNIM LICIMA

Obim, struktura i vrednost prodaje gotovih proizvoda povezanim pravnim licima u periodu januar-decembar 2017. godine u odnosu na januar-decembar 2016. godine

NAZIV GRUPE PROIZVODA	Realizacija (t) Jan.- dec. 2017	Realizacija (t) Jan.- dec. 2016	% povećanja/ smanjenja	Realizacija (000 rsd) Jan.- dec. 2017	Realizacija (000 rsd) Jan.- dec. 2016	% povećanja/ smanjenja
Prodaja - Intercompany	45.699	32.788	39,38%	2.015.931	1.410.833	42,89%
Sirovo sojino ulje	205	1.284	-84,03%	18.686	104.582	-82,13%
Sojina sačma	40.491	24.903	62,59%	1.700.862	1.013.917	67,75%
Koncentrati	1.853	1.710	8,36%	180.478	127.630	41,41%
Brašna i grizevi	174	146	19,18%	10.379	8.060	28,77%
Teksturirani sojini proizvodi	976	1.505	-35,15%	79.379	119.141	-33,37%
TSP koncentrati	8	14	-42,86%	927	1.329	-30,25%
Lecitin	30	0	0,00%	4.163	0	0,00%
Sojina ljuska	1.599	2.636	-39,34%	17.691	27.682	-36,09%
TSP SH suv	0	91	0,00%	0	3.998	0,00%
Melasa	363	499	-27,25%	3.366	4.494	-25,10%
Ostalo	0	0	0,00%	0	0	0,00%
Prihodi od usluga				86.373	185.377	-53,41%

Obim, struktura i vrednost prodaje trgovačke robe povezanim pravnim licima u periodu januar-decembar 2017. god. u odnosu na period januar-decembar 2016. godine

	Realizacija (t) I-XII 2017	Realizacija (t) I - XII 2016	Realizacija (000 rsd) I - XII 2017	Realizacija (000 rsd) I - XII 2016
Trgovačka roba	22.243	98.631	838.512	4.704.576
Zrno soje	13.640	95.868	634.909	4.594.532
Sirovo sojino ulje	35	0	3.164	0
Tostovana sačma	0	2763	81	110.044
Suncokret	4.190		159.658	
Suncokretova ljuska	4.378	0	40.700	0

U ukupnoj prodaji gotovih proizvoda u periodu januar-decembar 2017. godine, promet sa povezanim pravnim licima meren naturalnim pokazateljima učestvuje sa 23,21% (u istom periodu prethodne godine 16,49%) a vrednosno učešće u prihodima od prodaje proizvoda iznosi 13,63% (u istom period prethodne godine 9,41%).

Obim prometa trgovačkom robom sa povezanim licima u periodu januar-decembar 2017. godine manji je nego u istom period prethodne godine. Opredeljenje Društva je da se prvenstveno bavi proizvodnjom sopstvenog core biznisa i stvaranjem uslova za što veću realizaciju gotovih proizvoda.

SOJAPROTEIN AD BEČEJ – IZVEŠTAJ O POSLOVANJU JANUAR-DECEMBAR 2017 god

Promet gotovih proizvoda i trgovačke robe sa povezanim pravnim licima obavlja se po tržišnim uslovima kako po pitanju cena tako i po pitanju uslova isporuke.

Stanje potraživanja od povezanih pravnih lica:

U hiljadama dinara

	31. decembar 2017.	31. decembar 2016.
Potraživanja	1.893.944	5.096.661
Potraživanja za kamatu	7.483	1.187.186
Ostala kratkoročna potraživanja	-	39.540
Kratkoročni finansijski plasmani	-	680.974
Dati avansi	765.782	40.124
Ukupno povezana lica	2.667.209	7.044.485

Stanje obaveza prema povezanim pravnim licima:

	31. decembar 2017.	31. decembar 2016.
Obaveze prema dobavljačima	94.394	1.073.830
Ostale obaveze - kamate	2.340	1.295
Obaveze za kratkor.zajmove	-	123.000
Ukupno povezana lica	96.734	1.198.125

Poslovanje sa povezanim pravnim licima obavlja se po tržišnim uslovima, a nastale promene u transakcijama u odnosu na transakcije navedene u poslednjem godišnjem izveštaju ogledaju se u smanjenju neto salda potraživanja po osnovu prometa roba i usluga i potraživanja po osnovu kamata, kao posledica svođenja knjigovodstvene vrednosti dospelih potraživanja od povezanog pravnog lica u skladu sa MRS 39 na njihovu fer vrednost na dan sastavljanja finansijskog izveštaja. Ispravka vrednosti potraživanja po osnovu prometa roba i usluga i potraživanja po osnovu kamata je izvršena u ukupnom iznosu od 5.862.256 hiljada dinara.

INVESTICIONA ULAGANJA U 2017. GODINI

U cilju očuvanja visokog kvaliteta proizvoda, unapređenja i optimalizacije pojedinih faza proizvodnog procesa u Sojaproteinu se kontinuirano ulaže u CAPEX investicije. U toku 2016. godine zaokružen je planirani deo kapitalnih ulaganja, a u 2017. godini planira se nastavak investicionih ulaganja u cilju obezbeđivanja održivosti i usavršavanja proizvodnih procesa, ispunjavanja zahteva najstrožijih standarda kvaliteta i daljem unapređenju kvaliteta proizvoda, pre svega visoko profitabilnih proizvoda za ljudsku ishranu.

Ukupna vrednost ulaganja za period januar-decembar 2017 godine na osnovu knjigovodstvenih podataka iznosi 258.243 hiljada dinara.

KVALIFIKACIONA STRUKTURA ZAPOSLENIH

Na dan 31. decembra 2017. godine Sojaprotein ima 361 zaposlenih sa sledećom kvalifikacionom strukturom:

Godine staža	Stručna sprema						Ukupno
	NKV	KV	SSS	VKV	VŠS	VSS	
0-10	4	58	32		7	18	119
10-20.	6	28	17		8	16	75
20-30	12	21	34		5	5	77
30+	12	13	48	10	6	1	90
Ukupno	34	120	131	10	26	40	361

ZAŠTITA ŽIVOTNE SREDINE

U januaru su postavljeni ciljevi za 2017. godinu. Ovi ciljevi obuhvataju sisteme kvaliteta (FSSC/ISO 22000, HACCP, ISO 9001, GMP+), bezbednost i zdravlje na radu (OHSAS 18001) zaštitu životne sredine (ISO 14001).

U martu mesecu je obnovljen Kosher sertifikat za standardni proizvodni program.

U martu je uspešno završena sertifikacija prema CSQA standardu (koji ispunjava zahteve definisanim u SRPS EN ISO 22005, DTP 030, RT 11 i DTP 112). U ovoj sertifikaciji su učestvovali i Victoria Logistic, zajedno sa proizvođačima soje. Svi u lancu su bili proveravani u toku sertifikacije.

U aprilu mesecu, uspešno je obavljena godišnja provera sistema zaštite zdravlja i bezbednosti zaposlenih u skladu sa OHSAS 18001:2008 od strane SGS.

U ovom period uspešno je obnovljen VALID IT sertifikat za standardni proizvodni program.

Krajem septembra je obnovljen Halal sertifikat i HFCE Halal sertifikat, izdat od strane Halal Food Council of Europe.

Aktivno učestvovanje u prikupljanju dokumentacije za izdavanje Health sertifikata od strane Ministarstva poljoprivrede i zaštite životne sredine.

U toku I, II i III kvartala je sprovedeno više audita od strane kupaca i potencijalnih kupaca.

U periodu januar-septembar 2017. godine realizovane su uobičajene planirane aktivnosti iz oblasti zaštite životne sredine.

U saradnji sa ostalim sektorima aktivno se priprema za resertifikacione provere FSSC/ISO 22000, ISO 9001 i ISO 14001 standarda.

U toku godine je urađena interna obuka radnika prema SEDEX-u i ponovljene su obuke u skladu sa ostalim standardima.

Proces audita dobavljača ambalaža se odvija po utvrđenoj dinamici.

Krajem oktobra izvršen je SMETA audit u trajanju od dva dana od strane SGS i uspešno je završen, dobili smo „Letter of conformity“ kao dokaz o usaglašenosti sa zahtevima kupca Nestle.

Aktivno učestvovanje (uspostavljanje procedure) u prikupljanju dokumentacije za izdavanje Health sertifikata od strane Ministarstva poljoprivrede i zaštite životne sredine.

Uspešno usklađivanje dokumentacije sa zahtevima standarda ISO 9001:2015.

Tokom Novembra je uspešno obavljena sertifikaciona provera Sistema FSSC 22000. Takođe, tokom novembra je izvršena i resertifikacija sistema ISO 9001:2015 i ISO14001:2015 i prelazak na nove verzije standarda. Nova verzija standarda uspešno implementirana sa izmenjenom ključnom dokumentacijom.

U toku 2017. godine je sprovedeno 28 audita od strane kupaca i potencijalnih kupaca.

AKTIVNOSTI DRUŠTVA NA POLJU ISTRAŽIVANJA I RAZVOJA

Društvo se na polju istraživanja i razvoja koristi dostignućima dostupnim na tržištu kao i u dosadašnjem periodu. Težište razvojne politike je usmereno na primenu sojinih proteinskih koncentrata u ishrani ljudi i životinja. Ovim je obuhvaćen razvoj portfolija proizvoda, koji se bazira na što efikasnijoj i isplativijoj primeni i plasmanu nusproizvoda, razvoju visoko kvalitetnih stočnih hraniva, kao i razvoju visoko kvalitetnih poizvoda namenjenih za ljudsku ishranu. Cilj razvoja je proizvodnja čiji standardi kvaliteta nisu lako dostupni u portfoliju proizvoda konkurencije, a koja je izvesna zbog veoma kvalitetne sirovine.

INFORMACIJE O OTKUPU SOPSTVENIH AKCIJA, ODNOSNO UDELA

Istorijski posmatrano, otkup sopstvenih akcija Sojaprotein AD Bečej otpočeo je u 2012. godini kada je na vanrednoj sednici Skupštine Društva, koja je održana dana 25. decembra 2012. godine, doneta Odluka o sticanju i raspolaganju imovinom velike vrednosti na osnovu koje je nesaglasnim akcionarima ponuđen otkup akcija. U toku 2013. i 2014. godine nastavljen je proces sticanja sopstvenih akcija od nesaglasnih akcionara na organizovanom tržištu. Na dan 31. decembra 2014. godine Sojaprotein AD poseduje, uključujući i ranije stečene sopstvene akcije, ukupno 905.220 sopstvenih akcija, što iznosi 6,08% od ukupnog broja akcija sa pravom glasa.

Na sednici Skupštine koja je održana dana 22. januara 2015. godine doneta je Odluka o otkupu sopstvenih akcija od nesaglasnih akcionara čija realizacija je otpočela u mesecu aprilu 2015. godine.

Na dan 31.03.2017 god. Sojaprotein a.d. poseduje 1.102.391 sopstvenih akcija, odnosno 7,40% od ukupnog broja akcija sa pravom glasa.

POSTOJANJE OGRANAKA

Društvo nema posebne ogranke.

VRSTE FINANSIJSKIH INSTRUMENTATA KOJI SU ZNAČAJNI ZA PROCENU FINANSIJSKOG POLOŽAJA DRUŠTVA I CILJEVI I POLITIKA VEZANO ZA UPRAVLJANJE FINANSIJSKIM RIZICIMA (POLITIKA ZAŠTITE)

Finansijski instrumenti obuhvataju finansijska sredstva i finansijske obaveze.

Osnovni finansijski instrumenti Društva su gotovina i gotovinski ekvivalenti, potraživanja, finansijski plasmani koji nastaju direktno iz poslovanja Društva, kao i dugoročni zajmovi, obaveze prema dobavljačima i ostale obaveze čija je osnovna namena finansiranje tekućeg poslovanja Društva.

Finansijski rizici uključuju tržišni rizik (devizni i kamatni), kreditni rizik i rizik likvidnosti. Društvo ne koristi nikakve finansijske instrumente kako bi izbeglo uticaj finansijskih rizika na poslovanje iz razloga što takvi instrumenti nisu u širokoj upotrebi niti postoji organizovano tržište takvih instrumenata u Republici Srbiji. Istovremeno postoji izloženost Društva promenama cena inputa, prvenstveno osnovne sirovine - zrna soje, a budući da je Društvo pretežni izvoznik sojinih proizvoda na ino tržištu podleže rizicima deviznih fluktuacija.

Tržišni rizik

U svom poslovanju Društvo je izloženo finansijskim rizicima od promena kurseva stranih valuta i promena kamatnih stopa. Izloženost tržišnom riziku se sagledava preko analize senzitivnosti. Nije bilo značajnijih promena u izloženosti Društva tržišnom riziku, niti u načinu na koji Društvo upravlja ili meri taj rizik.

Devizni rizik

Društvo je izloženo deviznom riziku prvenstveno preko gotovine i gotovinskih ekvivalenata, potraživanja od kupaca, finansijskih plasmana, dugoročnih kredita i obaveza prema dobavljačima koji su denominovani u stranoj valuti. Društvo ne koristi posebne finansijske instrumente kao zaštitu od rizika, obzirom da u Republici Srbiji takvi instrumenti nisu uobičajeni.

Društvo je najvećim delom osetljivo na promene deviznog kursa evra (EUR) i američkog dolara (USD).

Stopa osetljivosti od 10% se koristi pri internom prikazivanju deviznog rizika i predstavlja procenu rukovodstva razumno očekivanih promena u kursovima stranih valuta. Analiza osetljivosti uključuje samo nenamirena potraživanja i obaveze iskazane u stranoj valuti i usklađuje njihovo prevođenje na kraju perioda za promenu od 10% u kursovima stranih valuta. Pozitivan broj iz tabele ukazuje na povećanje rezultata tekućeg perioda u slučajevima kada dinar devalvira u odnosu na valutu o kojoj se radi u okolnostima kada je stanje sredstava veće od stanja obaveza. U slučaju aprecijacije dinara za 10% u odnosu na datu stranu valutu, uticaj na rezultat tekućeg perioda bio bi suprotan onom iskazanom u prethodnom slučaju.

	Na dan 31. decembra 2017.			U hiljadama dinara Na dan 31. decembra 2016.		
	Uticaj na dobitak +/-)			Uticaj na dobitak +/-)		
	Sredstava	Obaveza	Neto	Sredstava	Obaveza	Neto
Kurs EUR + 10%	87.701	(943.521)	(855.820)	264.531	(968.779)	(704.248)
Kurs USD + 10%	20.280	(14)	(20.266)	20.280	(879)	19.401
Kurs EUR - 10%	(87.701)	943.521	855.820	(264.531)	968.779	704.248
Kurs USD - 10%	(20.280)	14	20.266	(20.280)	879	(19.401)

Povećanje deviznog rizika u odnosu na 31.12.2016 god. nastalo je kao posledica promene kursa, smanjenja stanja sredstava i povećanja stanja obaveza na dan 31.12.2017 god. u odnosu na stanje na dan 31.12.2016 god.

Kategorije finansijskih instrumenata

	31. decembar 2017.	U hiljadama dinara 31. decembar 2016.
Finansijska sredstva		
Nekamatnosna		
Učešća u kapitalu	3.362	39.074
Dugoročni finansijski plasmani	84	123
Potraživanja od kupaca	3.284.666	6.747.194
Gotovinski ekvivalenti i gotovina	42.304	216.234
Ostala potraživanja	21.838	1.385.054
	3.352.254	8.387.679
Fiksna kamatna stopa		
Kratkoročni finansijski plasmani	2.143	2.717.654
	3.354.397	11.105.333
Finansijske obaveze		
Nekamatnosne		
Obaveze prema dobavljačima	742.557	1.591.173
Ostale obaveze	685.486	224.241
	1.428.044	1.815.414
Fiksna kamatna stopa		
Kratkoročni zajmovi povezana pravna lica	-	123.000
Varijabilna kamatna stopa		
Kratkotočne finansijske obaveze	9.237.349	9.653.940
	10.665.393	11.592.354
Rizik od promene kamatnih stopa		

Društvo je izloženo riziku od promene kamatnih stopa na sredstva i obaveze kod kojih je kamatna stopa varijabilna. Ovaj rizik zavisi od finansijskog tržišta te Društvo nema na raspolaganju instrumente kojim bi ublažilo njegov uticaj.

Za sredstva i obaveze sa varijabilnom stopom, analiza se uspostavlja pod pretpostavkom da je preostali iznos sredstava i obaveza na datum bilansa stanja bio nepromenjen u toku cele godine. Povećanje ili smanjenje od 1% predstavlja, od strane rukovodstva, procenu realno moguće promene u kamatnim stopama. Da je kamatna stopa 1% viša/niša, a sve ostale varijable ostanu nepromenjene, društvo bi ostvarilo operativni dobitak/ gubitak u zavisnosti od vrednosti stanja sredstava i obaveza za koje su definisane varijabilne kamatne stope. Ovakva situacija se pripisuje izloženosti Društva koja je zasnovana na varijabilnim kamatnim stopama koje se obračunavaju na dugoročne kredita.

Kreditni rizik

Upravljanje potraživanjima od kupaca

Društvo je izloženo kreditnom riziku koji predstavlja rizik da dužnici neće biti u mogućnosti da dugovanja prema Društvu izmire u potpunosti i na vreme, što bi imalo za rezultat finansijski gubitak za Društvo. Izloženost Društva ovom riziku ograničena je na iznos potraživanja od kupaca na dan bilansa.

	U hiljadama dinara					
	Bruto izloženost		Ispravka vrednost		Neto izloženost	
	31.12.2017	31.12.2016	31.12.2017	31.12.2016	31.12.2017	31.12.2016
Nedospela potraživanja	1.508.583	1.543.581			1.508.583	1.543.581
Dospela ispravljena potraživanja	5.056.153	373.975	(5.056.153)	(373.975)	-	-
Dospela neispravljena potraživanja	1.776.091	5.203.613			1.776.091	5.203.613
	8.340.756	7.121.169	(5.056.153)	(373.975)	3.284.666	6.747.194

Nedospela potraživanja

U ukupnim potraživanjima nedospela potraživanja od kupaca iskazana na dan 31. decembra 2017. godine iznose 1.508.583 hiljada dinara i najvećim delom se odnose na potraživanja od kupaca po osnovu prodaje sirovog sojinog ulja, sojine sačme, sojinih teksturata, brašana od soje, sojinih koncentrata. Ova potraživanja dospevaju uglavnom u roku od 60 dana nakon datuma fakture, u zavisnosti od ugovorenih rokova plaćanja.

Dospela, ispravljena potraživanja

Preduzeće je u prethodnim periodima obezvređilo potraživanja za dospela potraživanja od kupaca u iznosu od 5.056.153 hiljadu dinara, za koja je Društvo utvrdilo da je došlo do promene u kreditnoj sposobnosti komitenata.

Dospela, neispravljena potraživanja

Dospela potraživanja društva na dan sastavljanja finansijskog izveštaja iznose 1.776.091. Društvo je izvršilo procenu svih dospelih potraživanja u skladu sa MRS 39, I izvršilo ispravku vrednosti dospelih potraživanja po osnovu prometa roba I usluga I po osnovu potraživanja za kamate u ukupnom iznosu 5.862.256 hiljada dinara. Ispravka je izvršena za potraživanje od povezanog pravnog lica .

Za preostali iznos dospelih , a ne ispravljenih potraživanja u ukupnom iznosu 1.776.091 rukovodstvo društva procenjuje da će biti naplaćena u narednom periodu .

Upravljanje obavezama prema dobavljačima

Obaveze prema dobavljačima na dan 31. decembra 2017. godine iskazane su u iznosu od 742.557 hiljada dinara. Dobavljači ne zaračunavaju zateznu kamatu na dospele obaveze, pri čemu Društvo dospele obaveze prema dobavljačima, saglasno politici upravljanja finansijskim rizicima, izmiruje u ugovorenom roku.

Rizik likvidnosti

Društvo upravlja rizikom likvidnosti održavajući odgovarajuće novčane rezerve kontinuiranim praćenjem planiranog i stvarnog novčanog toka, kao i održavanjem adekvatnog odnosa dospeća finansijskih sredstava i obaveza.

Poreski rizici

Poreski zakoni Republike Srbije se često različito tumače i predmet su čestih izmena. Tumačenje poreskih zakona od strane poreskih vlasti u odnosu na transakcije i aktivnosti Društva mogu se razlikovati od tumačenja rukovodstva. Kao rezultat iznetog, transakcije mogu biti osporene od strane poreskih vlasti i Društvu može biti određen dodatni iznos poreza, kazni i kamata. Period zastarelosti poreske obaveze je pet godina. To praktično znači da poreske vlasti imaju pravo da odrede plaćanje neizmirenih obaveza u roku od pet godina od kada je obaveza nastala.

KORPORATIVNO UPRAVLJANJE

Korporativno upravljanje u Društvu je uređeno na osnovu Zakona i opštih akata Društva: Statuta, poslovnika o radu organa upravljanja i drugih opštih akata. Društvo ima sopstveni Kodeks korporativnog upravljanja i principi ustanovljeni ovim Kodeksom su implementirani prilikom izrade opštih akata i sprovode se u praksi korporativnog upravljanja. Društvo nije u prethodnim kao ni u protekloj poslovnoj godini imalo odstupanja od principa korporativnog upravljanja usvojenih Kodeksom koprorativnog upravljanja.

VAŽNIJI POSLOVNI DOGAĐAJI NAKON ISTEKA IZVEŠTAJNOG PERIODA

Nakon izveštajnog perioda nije bilo značajnijih poslovnih događaja koje treba obelodaniti.

OČEKIVANI RAZVOJ DRUŠTVA U NAREDNOM PERIODU, PROMENE U POSLOVNIM POLITIKAMA DRUŠTVA I GLAVNI RIZICI I PRETNJE KOJIMA JE POSLOVANJE DRUŠTVA IZLOŽENO

U 2017. godini Društvo je nastavilo sa investicionim ulaganjima kojima se usavršavaju proizvodni procesi, odnosno kojima se unapređuju njihova održivost. Rezultati ovih ulaganja ostvaruju se u daljem unapređenju kvaliteta proizvoda i to pre svega sofisticiranih i visoko profitabilnih proizvoda za ljudsku ishranu, radi ispunjavanja zahteva najstrožijih standarda kvaliteta. Pored ovoga, u tekućoj godini izvršena su ulaganja u povećanje kapaciteta za isporuku proizvoda za ishranu životinja u rinfuzi. Društvo je izvršilo i ulaganja u povećanje efikasnosti kotlovskeg postrojenja u cilju dalje optimizacije energetske efikasnosti.

U toku je prva, pripremna faza investiranja u novu, specijalizovanu liniju za proizvodnju određenih vrsta proteinskih proizvoda za ljudsku ishranu, kojima će se proširiti asortiman, a procena je da će efekti ove investicije doprineti rastu volumena prodaje, uz povoljan uticaj na profitabilnost kompanije.

Društvo je u 2015. i 2016. godini realizovalo investicije, usmerene na povećanje kapaciteta prerade zrna soje. Sa tim u vezi, tokom ove i narednih godina očekuju se efekti ekonomije obima, unapređenja efikasnosti proizvodnje i podizanje kvaliteta proizvoda. U istom periodu završena je i investicija u pogonu sojinih proteinskih koncentrata, usled čega se očekuje dodatno poboljšanje svojstava ovih, najprofitabilnijih proizvoda Društva, koji se koriste u proizvodima ljudske ishrane na čemu baziramo očekivanja da će, u ovom segmentu asortimana Sojaprotein AD, biti načinjen dodatni iskorak u delu realizovanih količina i ostvarenih prihoda, odnosno dobiti.

Intenzivirana je proizvodnja sojine sačme visokog sadržaja proteina (48%), gotovo celokupno za izvoz na zapadnoevropsko tržište, gde se očekuje nastavak trenda osvajanja ovog tržišta, započet u drugoj polovini protekle godine. Takođe, u delu proizvodnje sojine sačme Sojaprotein će zadržati leadersko mesto u snabdevanju domaćeg tržišta ovim proizvodom.

Društvo svoju energetska politiku bazira na korišćenju obnovljivih izvora energije optimizaciji energetske nezavisnosti i efikasnosti u proizvodnji i korišćenju energije. Ovim se smanjuje potrošnja fosilnih goriva i emisija ugljen-dioksida, u skladu sa politikom očuvanja životne sredine.

Društvo je u uslovima slabijeg prinosa soje roda 2017. godine uspešno izvršilo otkup sirovine, u količinama dovoljnim za celogodišnju preradu i realizaciju ciljeva poslovne politike u cilju maksimiziranja prihoda i profita od prodaje proizvoda.

Sojaprotein raspolaže savremenom tehnološkom opremom najpoznatijih svetskih proizvođača. Posebna pažnja je posvećena stalnom praćenju inovacija i primeni novih saznanja u preradi soje. Takođe, brojni auditi kupaca i zaključci istih, dokazuju da su naši proizvodni, organizacioni, kvalitativni i bezbednosni aspekti procesa koji se odvijaju u kompaniji, potpuno usaglašeni sa zahtevima i standardima tržišta na kojima nastupamo, uključujući ona najzahtevnija.

U Bečeju, 30.04.2018.

Zastupnik društva



Siniša Košutić



SOJAPROTEIN a.d. BEČEJ

Finansijski izveštaji za godinu
završenu 31. decembra 2017.

i

Izveštaj nezavisnog revizora

SADRŽAJ

	Strana
IZVEŠTAJ NEZAVISNOG REVIZORA	1 - 3
FINANSIJSKI IZVEŠTAJI	
Bilans stanja	
Bilans uspeha	
Izveštaj o ostalom rezultatu	
Izveštaj o promenama na kapitalu	
Izveštaj o tokovima gotovine	
Napomene uz finansijske izveštaje	1 - 47
GODIŠNJI IZVEŠTAJ O POSLOVANJU	

IZVEŠTAJ NEZAVISNOG REVIZORA

AKCIONARIMA AKCIONARSKOG DRUŠTVA "SOJAPROTEIN" BEČEJ

Izveštaj o finansijskim izveštajima

Izvršili smo reviziju priloženih finansijskih izveštaja Akcionarskog društva "SOJAPROTEIN" a.d. Bečej (u daljem tekstu "Društvo"), koji obuhvataju bilans stanja na dan 31. decembra 2017. godine i odgovarajući bilans uspeha, izveštaj o ostalom rezultatu, izveštaj o promenama na kapitalu i izveštaj o tokovima gotovine za godinu koja se završava na taj dan, kao i pregled značajnih računovodstvenih politika i druge napomene uz finansijske izveštaje.

Odgovornost rukovodstva za finansijske izveštaje

Rukovodstvo Društva je odgovorno za sastavljanje i istinito prikazivanje ovih finansijskih izveštaja u skladu sa računovodstvenim propisima važećim u Republici Srbiji, zasnovanim na Zakonu o računovodstvu ("Službeni glasnik Republike Srbije", br. 62/2013), kao i za one interne kontrole koje rukovodstvo odredi kao neophodne u pripremi finansijskih izveštaja koji ne sadrže materijalno značajne pogrešne iskaze, nastale usled kriminalne radnje ili greške.

Odgovornost revizora

Naša je odgovornost da izrazimo mišljenje o priloženim pojedinačnim finansijskim izveštajima na osnovu izvršene revizije. Reviziju smo izvršili u skladu sa Zakonom o reviziji ("Službeni glasnik Republike Srbije", br. 62/2013) i standardima revizije primenjivim u Republici Srbiji. Ovi standardi nalažu da se pridržavamo etičkih zahteva i da reviziju planiramo i izvršimo na način koji omogućava da se, u razumnoj meri, uverimo da finansijski izveštaji ne sadrže materijalno značajne pogrešne iskaze.

Revizija uključuje sprovođenje postupaka radi pribavljanja revizijskih dokaza o iznosima i obelodanjivanjima u finansijskim izveštajima. Odabrani postupci su zasnovani na revizorskom prosuđivanju, uključujući procenu rizika postojanja materijalno značajnih pogrešnih iskaza u finansijskim izveštajima, nastalih usled kriminalne radnje ili greške. Prilikom procene rizika, revizor sagledava interne kontrole relevantne za sastavljanje i istinito prikazivanje finansijskih izveštaja radi osmišljavanja revizijskih postupaka koji su odgovarajući u datim okolnostima, ali ne u cilju izražavanja mišljenja o delotvornosti internih kontrola pravnog lica. Revizija takođe uključuje ocenu adekvatnosti primenjenih računovodstvenih politika i opravdanost računovodstvenih procena izvršenih od strane rukovodstva, kao i ocenu opšte prezentacije finansijskih izveštaja.

Smatramo da su revizijski dokazi koje smo pribavili dovoljni i odgovarajući i da obezbeđuju osnovu za izražavanje našeg negativnog mišljenja.

IZVEŠTAJ NEZAVISNOG REVIZORA

AKCIONARIMA AKCIONARSKOG DRUŠTVA "SOJAPROTEIN" BEČEJ (Nastavak)

Izveštaj o finansijskim izveštajima (Nastavak)

Osnova za negativno mišljenje

Kao što je obelodanjeno u Napomeni 2.4. uz finansijske izveštaje, rukovodstvo Društva smatra da je načelo stalnosti poslovanja odgovarajuće za sastavljanje priloženih finansijskih izveštaja. Društvo je u 2017. godini ostvarilo poslovni gubitak u iznosu od RSD 106,957 hiljada (2016. godine poslovni dobitak u iznosu od RSD 515,548 hiljada) i neto gubitak u iznosu od RSD 6,505,526 hiljada (2016. godine neto gubitak u iznosu od RSD 383,049 hiljada). Kratkoročne obaveze Društva na dan 31. decembra 2017. godine u iznosu od RSD 10,783,344 hiljada veće su od njene obrtne imovine koja iznosi RSD 6,234,891 hiljadu, za iznos od RSD 4,548,453 hiljade. Pored toga, Društvo je garant za kredite povučene od strane povezanih pravnih lica u okviru Victoria Grupacije u iznosu od RSD 22,316,260 hiljada.

Na dan 31. decembra 2017. godine Matično društvo "Victoria Group" a.d. Beograd, koje poseduje 50.94% vlasničkih udela u Društvu kao i ostale članice Victoria Grupacije su prekršile pokazatelje u vezi sa finansijskim obavezama dok je Sporazum o mirovanju duga članica Victoria Grupacije sa finansijskim poveriocima istekao na dan 31. decembra 2016. godine, što daje mogućnost finansijskim poveriocima da zahtevaju naplatu finansijskih obaveza od članica Victoria Grupacije na njihov zahtev. Pored toga, do datuma ovog izveštaja revizora, Matično društvo i ostale članice Victoria Grupacije nisu okončale pregovore sa poveriocima. Iz navedenih razloga, smatramo da primena načela stalnosti poslovanja u sastavljanju priloženih finansijskih izveštaja nije odgovarajuća. Po našem mišljenju, priloženi finansijski izveštaji trebalo bi da sadrže reklasifikacije određenih bilansnih pozicija, kao i korekcije kojima se vrednost imovine svodi na nadoknadivu vrednosti i kojima se predviđaju sve obaveze koje mogu da se pojave po ovom osnovu, a kako bi se odrazila činjenica da bi Društvo moralo da realizuje svoja sredstva i izmiri svoje obaveze na način koji odstupa od njegovog redovnog poslovanja. Smatramo da bi krajnji iznosi mogli da budu materijalno drugačiji od onih koji su prikazani u priloženim finansijskim izveštajima Društva, ali se ti iznosi ne mogu utvrditi sa razumnim nivoom tačnosti.

Negativno mišljenje

Po našem mišljenju, zbog značaja pitanja navedenog u pasusu Osnova za negativno mišljenje, priloženi finansijski izveštaji ne prikazuju istinito i objektivno, finansijsku poziciju Društva na dan 31. decembra 2017. godine, kao i rezultate njegovog poslovanja i tokove gotovine za godinu koja se završava na taj dan u skladu sa računovodstvenim propisima važećim u Republici Srbiji, zasnovanim na Zakonu o računovodstvu i računovodstvenim politikama obelodanjenim u Napomeni 3. uz finansijske izveštaje.

Ostala pitanja

Finansijski izveštaji Društva za 2016. godinu su bili predmet revizije od strane drugog revizora, koji je u svom Izveštaju od 28. aprila 2017. godine izrazio mišljenje sa rezervom na ove finansijske izveštaje zbog ugroženog načela stalnosti poslovanja Društva.

IZVEŠTAJ NEZAVISNOG REVIZORA

AKCIONARIMA AKCIONARSKOG DRUŠTVA "SOJAPROTEIN" BEČEJ (Nastavak)

Izveštaj o drugim zakonskim i regulatornim zahtevima

Rukovodstvo Društva je odgovorno za sastavljanje i tačnost godišnjeg izveštaja o poslovanju u skladu sa zahtevima Zakona o računovodstvu ("Službeni glasnik Republike Srbije", br. 62/2013) i Zakona o tržištu kapitala Republike Srbije ("Službeni glasnik Republike Srbije", br. 31/2011, 112/2015 i 108/2016). Naša odgovornost je da izrazimo mišljenje o usklađenosti godišnjeg izveštaja o poslovanju Društva za 2017. godinu sa finansijskim izveštajima za tu poslovnu godinu. Naši postupci u tom pogledu su obavljani u skladu sa Međunarodnim standardom revizije 720 "Odgovornost revizora u vezi sa ostalim informacijama u dokumentima koji sadrže finansijske izveštaje koji su bili predmet revizije" i ograničeni su samo na ocenu usaglašenosti godišnjeg izveštaja o poslovanju sa revidiranim finansijskim izveštajima.

Po našem mišljenju, finansijske informacije obelodanjene u godišnjem izveštaju o poslovanju Društva za 2017. godinu usklađene su, po svim materijalno značajnim pitanjima, sa finansijskim izveštajima Društva za 2017. godinu koji su bili predmet revizije.

Beograd, 31. maj 2018. godine




Milovan Popović
Ovlašćeni revizor

Naziv	SOJAPROTEIN AD
Sedište	BEČEJ
Matični broj	08114072
Šifra delatnosti	1041
PIB	100741587

BILANS STANJA
na dan 31.12.2017 godine

-u hiljadama dinara-

Grupa računa, račun	POZICIJA	AOP	Napome na broj	Iznos		
				Tekuća godina	Prethodna godina	
					Krajnje stanje	Početno stanje
1	2	3	4	5	6	7
	AKTIVA					
0	A. UPISANI A NEUPLAĆENI KAPITAL	0001				
	B. STALNA IMOVINA (0003 + 0010 + 0019+ 0024 + 0034)	0002		9.960.072	10.503.811	0
1	I. NEMATERIJALNA IMOVINA (0004 + 0005 + 0006 + 0007 + 0008 + 0009)	0003	20	2.332	5.127	0
010 i deo 019	1. Ulaganja u razvoj	0004				
011, 012 i deo 019	2. Koncesije, patenti, licence, robne i uslužne marke, softver i ostala prava	0005	20	2.332	5.127	
013 i deo 019	3. Gudvil	0006				
014 i deo 019	4. Ostala nematerijalna imovina	0007				
015 i deo 019	5. Nematerijalna imovina u pripremi	0008				
016 i deo 019	6. Avansi za nematerijalnu imovinu	0009				
2	II. NEKRETNINE, POSTROJENJA I OPREMA (0011 + 0012 + 0013 + 0014 + 0015 + 0016 + 0017 + 0018)	0010	21	9.153.378	9.673.085	0
020, 021 i deo 029	1. Zemljište	0011	21	238.282	246.737	
022 i deo i deo 029	2. Građevinski objekti	0012	21	2.939.285	2.858.970	
023 i deo i deo 029	3. Postrojenja i oprema	0013	21	5.074.588	5.108.286	
024 i deo i deo 029	4. Investicione nekretnine	0014	21	431.850	433.136	
025 i deo i deo 029	5. Ostale nekretnine, postrojenja i oprema	0015				
026 i deo i deo 029	6. Nekretnine, postrojenja i oprema u pripremi	0016	21	364.376	924.023	
027 i deo i deo 029	7. Ulaganja na tuđim nekretninama, postrojenjima i opremi	0017	21	88.642	90.524	
028 i deo i deo 029	8. Avansi za nekretnine, postrojenja i opremu	0018	21	16.355	11.409	0
3	III. BIOLOŠKA SREDSTVA (0020 + 0021 + 0022 + 0023)	0019		1.378	1.673	0
030, 031 i deo 039	1. Šume i višegodišnji zasadi	0020		1.378	1.673	
032 i deo 039	2. Osnovno stado	0021				
037 i deo 039	3. Biološka sredstva u pripremi	0022				
038 i deo 039	4. Avansi za biološka sredstva	0023				
04, osim 047	IV. DUGOROČNI FINANSIJSKI PLASMANI (0025 + 0026 + 0027 + 0028 + 0029 + 0030 + 0031 + 0032 + 0033)	0024	22	788.175	823.926	0
040 i deo 049	1. Učešća u kapitalu zavisnih pravnih lica	0025	22	784.729	784.729	
041 i deo 049	2. Učešća u kapitalu pridruženih pravnih lica i zajedničkim poduhvatima	0026				
042 i deo 049	3. Učešća u kapitalu ostalih pravnih lica i druge hartije od vrednosti raspoložive za prodaju	0027	22	3.362	39.074	
deo 043, deo 044 i deo 049	4. Dugoročni plasmani matičnim i zavisnim pravnim licima	0028				
deo 043, deo 044 i deo 049	5. Dugoročni plasmani ostalim povezanim pravnim licima	0029				
deo 045 i deo 049	6. Dugoročni plasmani u zemlji	0030				
deo 045 i deo 049	7. Dugoročni plasmani u inostranstvu	0031				
046 i deo 049	8. Hartije od vrednosti koje se drže do dospeća	0032				
048 i deo 049	9. Ostali dugoročni finansijski plasmani	0033	22	84	123	

05	V. DUGOROČNA POTRAŽIVANJA (0035 + 0036 + 0037 + 0038 + 0039 + 0040 + 0041)	0034		14.809	0	0
050 i deo 059	1. Potraživanja od matičnog i zavisnih pravnih lica	0035				
051 i deo 059	2. Potraživanja od ostalih povezanih lica	0036				
052 i deo 059	3. Potraživanja po osnovu prodaje na robni kredit	0037				
053 i deo 059	4. Potraživanja za prodaju po ugovorima o finansijskom lizingu	0038				
054 i deo 059	5. Potraživanja po osnovu jemstva	0039				
055 i deo 059	6. Sporna i sumnjiva potraživanja	0040				
056 i deo 059	7. Ostala dugoročna potraživanja	0041		14.809		
288	V. ODLOŽENA PORESKA SREDSTVA	0042				
	G. OBRтна IMOVINA (0044 + 0051 + 0059 + 0060 + 0061 + 0062 + 0068 + 0069 + 0070)	0043		6.234.891	13.105.852	0
Klasa 1	I. ZALIHE (0045 + 0046 + 0047 + 0048 + 0049+ 0050)	0044	23	2.761.523	1.879.403	0
10	1. Materijal, rezervni delovi, alat i sitan inventar	0045	23	892.176	663.636	
11	2. Nedovršena proizvodnja i nedovršene usluge	0046	23	401.569	411.238	
12	3. Gotovi proizvodi	0047	23	654.477	699.974	
13	4. Roba	0048	23	44.070	5.098	
14	5. Stalna sredstva namenjena prodaji	0049				
15	6. Plaćeni avansi za zalihe i usluge	0050	23	769.231	99.457	
20	II. POTRAŽIVANJA PO OSNOVU PRODAJE (0052 + 0053 + 0054 + 0055 + 0056 + 0057 +0058)	0051	24	3.284.666	6.747.194	0
200 i deo 209	1. Kupci u zemlji - matična i zavisna pravna lica	0052				
201 i deo 209	2. Kupci u inostranstvu - matična i zavisna pravna lica	0053	24	71.886	72.067	
202 i deo 209	3. Kupci u zemlji - ostala povezana pravna lica	0054	24	1.822.058	5.024.594	
203 i deo 209	4. Kupci u inostranstvu - ostala povezana pravna lica	0055				
204 i deo 209	5. Kupci u zemlji	0056	24	340.141	480.007	
205 i deo 209	6. Kupci u inostranstvu	0057	24	1.050.581	1.170.526	
206 i deo 209	7. Ostala potraživanja po osnovu prodaje	0058				
21	III. POTRAŽIVANJA IZ SPECIFIČNIH POSLOVA	0059				
22	IV. DRUGA POTRAŽIVANJA	0060	25	21.838	1.287.451	
236	V. FINANSIJSKA SREDSTVA KOJA SE VREDNUJU PO FER VREDNOSTI KROZ BILANS USPEHA	0061				
23 osim 236 i 237	VI. KRATKOROČNI FINANSIJSKI PLASMANI (0063 + 0064 +0065 +0066 + 0067)	0062	26	2.143	2.766.505	0
230 i deo 239	1. Kratkoročni krediti i plasmani - matična i zavisna pravna lica	0063				
231 i deo 239	2. Kratkoročni krediti i plasmani - ostala povezana pravna lica	0064	26		680.974	
232 i deo 239	3. Kratkoročni krediti i zajmovi u zemlji	0065	26	104	99.670	
233 i deo 239	4. Kratkoročni krediti i zajmovi u inostranstvu	0066				
234,235,238 i deo 239	5. Ostali kratkoročni finansijski plasmani	0067	26	2.039	1.985.861	
24	VII. GOTOVINSKI EKVALENTI I GOTOVINA	0068	27	42.304	216.234	
27	VIII. POREZ NA DODATU VREDNOST	0069	28	42.101	107.991	
28 osim 288	IX. AKTIVNA VREMENSKA RAZGRANIČENJA	0070	28	80.316	101.074	
	D. UKUPNA AKTIVA = POSLOVNA IMOVINA (0001 + 0002 + 0042 + 0043)	0071		16.194.963	23.609.663	0
88	Đ. VANBILANSNA AKTIVA	0072	38	24.572.920	26.484.245	

PASIVA						
	A. KAPITAL (0402 + 0411 - 0412 + 0413 + 0414 + 0415 - 0416 + 0417 + 0420 - 0421) ≥ 0 = (0071 - 0424 - 0441 - 0442)	0401		4.950.698	11.460.806	0
30	I. OSNOVNI KAPITAL (0403 + 0404 + 0405 + 0406 + 0407 + 0408 + 0409 + 0410)	0402		7.432.345	7.432.345	0
300	1. Akcijski kapital	0403	29	6.906.480	6.906.480	
301	2. Udeli društava s ograničenom odgovornošću	0404				
302	3. Ulozi	0405				
303	4. Državni kapital	0406				
304	5. Društveni kapital	0407				
305	6. Zadružni udeli	0408				
306	7. Emisiona premija	0409		525.865	525.865	
309	8. Ostali osnovni kapital	0410				
31	II. UPISANI A NEUPLAĆENI KAPITAL	0411				
047 i 237	III. OTKUPLJENE SOPSTVENE AKCIJE	0412		500.254	500.254	
32	IV. REZERVE	0413	30,31	656.834	656.834	
330	V. REVALORIZACIONE REZERVE PO OSNOVU REVALORIZACIJE NEMATERIJALNE IMOVINE, NEKRETNINA, POSTROJENJA I OPREME	0414		2.338.762	2.350.680	
33 osim 330	VI. NEREALIZOVANI DOBICI PO OSNOVU HARTIJA OD VREDNOSTI I DRUGIH KOMONENTI OSTALOG SVEOBUHVAATNOG REZULTATA (potražna salda računa grupe 33 osim 330)	0415				
33 osim 330	VII. NEREALIZOVANI GUBICI PO OSNOVU HARTIJA OD VREDNOSTI I DRUGIH KOMONENTI OSTALOG SVEOBUHVAATNOG REZULTATA (dugovna salda računa grupe 33 osim 330)	0416		2.278	2.457	
34	VIII. NERASPOREDENI DOBITAK (0418 + 0419)	0417		1.530.815	1.906.707	0
340	1. Neraspoređeni dobitak ranijih godina	0418		1.530.815	1.906.707	
341	2. Neraspoređeni dobitak tekuće godine	0419				
	IX. UČEŠĆE BEZ PRAVA KONTROLE	0420				
35	X. GUBITAK (0422 + 0423)	0421	19	6.505.526	383.049	0
350	1. Gubitak ranijih godina	0422				
351	2. Gubitak tekuće godine	0423	19	6.505.526	383.049	
	B. DUGOROČNA REZERVISANJA I OBAVEZE (0425 + 0432)	0424	32	16.341	21.175	
40	I. DUGOROČNA REZERVISANJA (0426 + 0427 + 0428 + 0429 + 0430 + 0431)	0425	32	16.341	21.175	0
400	1. Rezervisanja za troškove u garantnom roku	0426				
401	2. Rezervisanja za troškove obnavljanja prirodnih bogatstava	0427				
403	3. Rezervisanja za troškove restrukturiranja	0428				
404	4. Rezervisanja za naknade i druge beneficije zaposlenih	0429	32	16.341	21.175	
405	5. Rezervisanja za troškove sudskih sporova	0430				
402 i 409	6. Ostala dugoročna rezervisanja	0431				
41	II. DUGOROČNE OBAVEZE (0433 + 0434 + 0435 + 0436 + 0437 + 0438 + 0439 + 0440)	0432		0	0	0
410	1. Obaveze koje se mogu konvertovati u kapital	0433				
411	2. Obaveze prema matičnim i zavisnim pravnim licima	0434				
412	3. Obaveze prema ostalim povezanim pravnim licima	0435				
413	4. Obaveze po emitovanim hartijama od vrednosti u periodu dužem od godinu dana	0436				
414	5. Dugoročni krediti i zajmovi u zemlji	0437	33			
415	6. Dugoročni krediti i zajmovi u inostranstvu	0438	33			
416	7. Obaveze po osnovu finansijskog lizinga	0439				
419	8. Ostale dugoročne obaveze	0440				
498	V. ODLOŽENE PORESKE OBAVEZE	0441	18	444.580	442.186	
42 do 49 (osim 498)	G. KRATKOROČNE OBAVEZE (0443 + 0450 + 0451 + 0459 + 0460 + 0461 + 0462)	0442		10.783.344	11.685.496	0
42	I. KRATKOROČNE FINANSIJSKE OBAVEZE (0444 + 0445 + 0446 + 0447 + 0448 + 0449)	0443	34	9.237.349	9.776.940	0
420	1. Kratkoročni krediti od matičnih i zavisnih pravnih lica	0444				
421	2. Kratkoročni krediti od ostalih povezanih pravnih lica	0445	34,35		123.000	
422	3. Kratkoročni krediti i zajmovi u zemlji	0446				

423	4. Kratkoročni krediti i zajmovi u inostranstvu	0447				
427	5. Obaveze po osnovu stalnih sredstava i sredstava obustavljenog poslovanja namenjenih prodaji	0448				
424,425,426 i 429	6. Ostale kratkoročne finansijske obaveze	0449	34	9.237.349	9.653.940	
430	II. PRIMLJENI AVANSI, DEPOZITI I KAUCIJE	0450		94.455	49.668	
43 osim 430	III. OBAVEZE IZ POSLOVANJA (0452 + 0453+ 0454 + 0455 + 0456 + 0457 + 0458)	0451	35	742.557	1.591.173	0
431	1. Dobavljači - matična i zavisna pravna lica u zemlji	0452	35	53.701	86.099	
432	2. Dobavljači - matična i zavisna pravna lica u inostranstvu	0453				
433	3. Dobavljači - ostala povezana pravna lica u zemlji	0454	35	40.693	987.731	
434	4. Dobavljači - ostala povezana pravna lica u inostranstvu	0455				
435	5. Dobavljači u zemlji	0456	35	448.901	447.276	
436	6. Dobavljači u inostranstvu	0457	35	199.262	70.067	
439	7. Ostale obaveze iz poslovanja	0458				
44, 45 i 46	IV. OSTALE KRATKOROČNE OBAVEZE	0459	36	693.034	224.241	
47	V. OBAVEZE PO OSNOVU POREZA NA DODATU VREDNOST	0460				
48	VI. OBAVEZE ZA OSTALE POREZE, DOPRINOSE I DRUGE DAŽBINE	0461	37	2.740	1.554	
49 osim 498	VII. PASIVNA VREMENSKA RAZGRANIČENJA	0462	37	13.209	41.920	
	D. GUBITAK IZNAD VISINE KAPITALA (0412 + 0416 + 0421 - 0420 - 0417- 0415 - 0414 - 0413 - 0411 - 0402) ≥ 0 = (0441 + 0424 + 0442 - 0071) ≥ 0	0463		0	0	0
	Đ. UKUPNA PASIVA (0424 + 0442 + 0441 + 0401 - 0463) ≥ 0	0464		16.194.963	23.609.663	0
89	E. VANBILANSNA PASIVA	0465	38	24.572.920	26.484.245	0

U Bečeju

Dana 30.05.2018.



M.P.

Zastupnik društva

ARČIN
ZA
BEČEJ 21

Naziv	SOJAPROTEIN AD
Sedište	BEČEJ
Matični broj	08114072
Šifra delatnosti	1041
PIB	100741587

BILANS USPEHA
za period od 01.01. do 31.12. 2017. godine

-u hiljadama dinara-

Grupa računa, račun	POZICIJA	AOP	Napomena broj	Iznos	
				Tekuća godina	Prethodna godina
1	2	3	4	5	6
	PRIHODI IZ REDOVNOG POSLOVANJA				
60 do 65, osim 62 i 63	A. POSLOVNI PRIHODI (1002 + 1009 + 1016 + 1017)	1001		17.121.131	20.867.447
60	I. PRIHODI OD PRODAJE ROBE (1003 + 1004 + 1005 + 1006 + 1007 + 1008)	1002	5	2.234.256	5.684.373
600	1. Prihodi od prodaje robe matičnim i zavisnim pravnim licima na domaćem tržištu	1003			
601	2. Prihodi od prodaje robe matičnim i zavisnim pravnim licima na inostranom tržištu	1004			
602	3. Prihodi od prodaje robe ostalim povezanim pravnim licima na domaćem tržištu	1005	5	838.512	4.704.576
603	4. Prihodi od prodaje robe ostalim povezanim pravnim licima na inostranom tržištu	1006			
604	5. Prihodi od prodaje robe na domaćem tržištu	1007	5	1.269.761	979.797
605	6. Prihodi od prodaje robe na inostranom tržištu	1008	5	125.983	
61	II. PRIHODI OD PRODAJE PROIZVODA I USLUGA (1010 + 1011 + 1012 + 1013 + 1014 + 1015)	1009	5	14.849.848	15.144.669
610	1. Prihodi od prodaje proizvoda i usluga matičnim i zavisnim pravnim licima na domaćem tržištu	1010			
611	2. Prihodi od prodaje proizvoda i usluga matičnim i zavisnim pravnim licima na inostranom tržištu	1011	5	240.313	189.903
612	3. Prihodi od prodaje proizvoda i usluga ostalim povezanim pravnim licima na domaćem tržištu	1012	5	1.832.310	1.373.100
613	4. Prihodi od prodaje proizvoda i usluga ostalim povezanim pravnim licima na inostranom tržištu	1013			
614	5. Prihodi od prodaje proizvoda i usluga na domaćem tržištu	1014	5	2.409.008	1.943.447
615	6. Prihodi od prodaje gotovih proizvoda i usluga na inostranom tržištu	1015	5	10.368.217	11.638.219
64	III. PRIHODI OD PREMIJA, SUBVENCija, DOTACIJA, DONACIJA I SL.	1016			
65	IV. DRUGI POSLOVNI PRIHODI	1017	7	37.027	38.405
	RASHODI IZ REDOVNOG POSLOVANJA				
50 do 55, 62 i 63	B. POSLOVNI RASHODI (1019 - 1020 - 1021 + 1022 + 1023 + 1024 + 1025 + 1026 + 1027 + 1028 + 1029) ≥ 0	1018		17.228.088	20.351.899
50	I. NABAVNA VREDNOST PRODATE ROBE	1019		2.234.341	5.762.446
62	II. PRIHODI OD AKTIVIRANJA UČINAKA I ROBE	1020		29.321	2.562
630	III. POVEĆANJE VREDNOSTI ZALIHA NEDOVRŠENIH I GOTOVIH PROIZVODA I NEDOVRŠENIH USLUGA	1021			517.763
631	IV. SMANJENJE VREDNOSTI ZALIHA NEDOVRŠENIH I GOTOVIH PROIZVODA I NEDOVRŠENIH USLUGA	1022		55.166	
51 osim 513	V. TROŠKOVI MATERIJALA	1023	8	11.764.856	12.008.155
513	VI. TROŠKOVI GORIVA I ENERGIJE	1024	9	763.617	760.572
52	VII. TROŠKOVI ZARADA, NAKNADA ZARADA I OSTALI LIČNI RASHODI	1025	10	541.396	546.020

Grupa računa, račun	POZICIJA	AOP	Napomena broj	Iznos	
				Tekuća godina	Prethodna godina
53	VIII. TROŠKOVI PROIZVODNIH USLUGA	1026	12	794.015	892.581
540	IX. TROŠKOVI AMORTIZACIJE	1027	11	596.794	573.173
541 do 549	X. TROŠKOVI DUGOROČNIH REZERVISANJA	1028	11	1.000	1.023
55	XI. NEMATERIJALNI TROŠKOVI	1029	13	506.224	328.254
	V. POSLOVNI DOBITAK (1001 - 1018) ≥ 0	1030			515.548
	G. POSLOVNI GUBITAK (1018 - 1001) ≥ 0	1031		106.957	
66	D. FINANSIJSKI PRIHODI (1033 + 1038 + 1039)	1032	14	480.023	256.135
66, osim 662, 663 i 664	I. FINANSIJSKI PRIHODI OD POVEZANIH LICA I OSTALI FINANSIJSKI PRIHODI (1034 + 1035 + 1036 + 1037)	1033	14	7.744	174.873
660	1. Finansijski prihodi od matičnih i zavisnih pravnih lica	1034	14	261	13.873
661	2. Finansijski prihodi od ostalih povezanih pravnih lica	1035	14	7.483	161.000
665	3. Prihodi od učešća u dobitku pridruženih pravnih lica i zajedničkih poduhvata	1036			
669	4. Ostali finansijski prihodi	1037			
662	II. PRIHODI OD KAMATA (OD TREĆIH LICA)	1038	14	1.912	25.196
663 i 664	III. POZITIVNE KURSNE RAZLIKE I POZITIVNI EFEKTI VALUTNE KLAUZULE (PREMA TREĆIM LICIMA)	1039	14	470.367	56.066
56	Đ. FINANSIJSKI RASHODI (1041 + 1046 + 1047)	1040	15	930.971	789.756
56, osim 562, 563 i 564	I. FINANSIJSKI RASHODI IZ ODNOSA SA POVEZANIM PRAVNIM LICIMA I OSTALI FINANSIJSKI RASHODI (1042 + 1043 + 1044 + 1045)	1041	15	158.437	83.406
560	1. Finansijski rashodi iz odnosa sa matičnim i zavisnim pravnim licima	1042	15	5.132	1.356
561	2. Finansijski rashodi iz odnosa sa ostalimpovezanim pravnim licima	1043			
565	3. Rashodi od učešća u gubitku pridruženih pravnih lica i zajedničkih poduhvata	1044			
566 i 569	4. Ostali finansijski rashodi	1045	15	153.305	82.050
562	II. RASHODI KAMATA (PREMA TREĆIM LICIMA)	1046	15	599.952	520.594
563 i 564	III. NEGATIVNE KURSNE RAZLIKE I NEGATIVNI EFEKTI VALUTNE KLAUZULE (PREMA TREĆIM LICIMA)	1047	15	172.582	185.756
	E. DOBITAK IZ FINANSIRANJA (1032 - 1040)	1048			
	Ž. GUBITAK IZ FINANSIRANJA (1040 - 1032)	1049		450.948	533.621
683 i 685	Z. PRIHODI OD USKLAĐIVANJA VREDNOSTI OSTALE IMOVINE KOJA SE ISKAŽUJE PO FER VREDNOSTI KROZ BILANS USPEHA	1050		32.846	
583 i 585	I. RASHODI OD USKLAĐIVANJA VREDNOSTI OSTALE IMOVINE KOJA SE ISKAŽUJE PO FER VREDNOSTI KROZ BILANS USPEHA	1051	17	5.887.416	7.646
67 i 68, osim 683 i 685	J. OSTALI PRIHODI	1052	16	152.689	36.658
57 i 58, osim 583 i 585	K. OSTALI RASHODI	1053	17	241.929	413.855
	L. DOBITAK IZ REDOVNOG POSLOVANJA PRE OPOREZIVANJA (1030 - 1031 + 1048 - 1049 + 1050 - 1051 + 1052 - 1053)	1054			
	LJ. GUBITAK IZ REDOVNOG POSLOVANJA PRE OPOREZIVANJA (1031 - 1030 + 1049 - 1048 + 1051 - 1050 + 1053 - 1052)	1055		6.501.715	402.916
69 - 59	M. NETO DOBITAK POSLOVANJA KOJE SE OBUSTAVLJA, EFEKTI PROMENE RAČUNOVODSTVENE POLITIKE I ISPRAVKA GREŠAKA IZ RANIJIH PERIODA	1056			
59 - 69	N. NETO GUBITAK POSLOVANJA KOJE SE OBUSTAVLJA, RASHODI PROMENE RAČUNOVODSTVENE POLITIKE I ISPRAVKA GREŠAKA IZ RANIJIH PERIODA	1057		624	
	NJ. DOBITAK PRE OPOREZIVANJA (1054 - 1055 + 1056 - 1057)	1058			

Grupa računa, račun	POZICIJA	AOP	Napomena broj	Iznos	
				Tekuća godina	Prethodna godina
	O. GUBITAK PRE OPOREZIVANJA (1055 - 1054 + 1057 - 1056)	1059	18	6.502.339	402.916
	P. POREZ NA DOBITAK				
721	I. PORESKI RASHOD PERIODA	1060			
deo 722	II. ODLOŽENI PORESKI RASHODI PERIODA	1061	18	3.187	
deo 722	III. ODLOŽENI PORESKI PRIHODI PERIODA	1062	18		19.867
723	R. ISPLAĆENA LIČNA PRIMANJA POSLODAVCA	1063			
	S. NETO DOBITAK (1058 - 1059 - 1060 - 1061 + 1062)	1064			
	T. NETO GUBITAK (1059 - 1058 + 1060 + 1061 - 1062)	1065	19	6.505.526	383.049
	I. NETO DOBITAK KOJI PRIPADA MANJINSKIM ULAGAČIMA	1066			
	II. NETO DOBITAK KOJI PRIPADA VEĆINSKOM VLASNIKU	1067			
	III. ZARADA PO AKCIJI				
	1. Osnovna zarada po akciji	1068			
	2. Umanjena (razvodnjena) zarada po akciji	1069			

U Bečeju
Dana 30.05.2018.

M.P.

Zastupnik društva



Naziv	SOJAPROTEIN AD
Sedište	BEČEJ
Matični broj	08114072
Šifra delatnosti	1041
PIB	100741587

IZVEŠTAJ O OSTALOM REZULTATU

za period 01.01. od 31.12.2017. godine

-u hiljadama dinara-

Grupa računa, račun	POZICIJA	AOP	Napome na broj	Iznos	
				Tekuća godina	Prethodna godina
1	2	3	4	5	6
	A. NETO REZULTAT IZ POSLOVANJA				
	I. NETO DOBITAK (AOP 1064)	2001			
	II. NETO GUBITAK (AOP 1065)	2002		6.505.526	383.049
	B. OSTALI SVEOBUH VATNI DOBITAK ILI GUBITAK				
	a) Stavke koje neće biti reklasifikovane u Bilansu uspeha u budućim periodima				
330	1. Promene revalorizacije nematerijalne imovine, nekretnina, postrojenja i opreme				
	a) povećanje revalorizacionih rezervi	2003			
	b) smanjenje revalorizacionih rezervi	2004		11.917	2.555
331	2. Aktuarski dobici ili gubici po osnovu planova definisanih primanja				
	a) dobici	2005			
	b) gubici	2006			
332	3. Dobici ili gubici po osnovu ulaganja u vlasničke instrumente kapitala				
	a) dobici	2007			
	b) gubici	2008			
333	4. Dobici ili gubici po osnovu udela u ostalom sveobuhvatnom dobitku ili gubitku pridruženih društava				
	a) dobici	2009			
	b) gubici	2010			
	b) Stavke koje naknadno mogu biti reklasifikovane u Bilansu uspeha u budućim periodima				
334	1. Dobici ili gubici po osnovu preračuna finansijskih izveštaja inostranog poslovanja				
	a) dobici	2011			
	b) gubici	2012			
335	2. Dobici ili gubici od instrumenata zaštite neto ulaganja u inostrano poslovanje				
	a) dobici	2013			
	b) gubici	2014			

Grupa računa, račun	POZICIJA	AOP	Napomena broj	Iznos	
				Tekuća godina	Prethodna godina
336	3. Dobici ili gubici po osnovu instrumenata zaštite rizika (hedžinga) novčanog toka				
	a) dobici	2015			
	b) gubici	2016			
337	4. Dobici ili gubici po osnovu hartija od vrednosti raspoloživih za prodaju				
	a) dobici	2017		179	
	b) gubici	2018			286
	I. OSTALI BRUTO SVEOBUH VATNI DOBITAK (2003 + 2005 + 2007 + 2009 + 2011 + 2013 + 2015 +2017) - (2004 + 2006 + 2008 + 2010 + 2012 + 2014 +2016 + 2018) ≥ 0	2019		0	0
	II. OSTALI BRUTO SVEOBUH VATNI GUBITAK (2004 + 2006 + 2008 + 2010 + 2012 + 2014 + 2016 +2018) - (2003 + 2005 + 2007 + 2009 + 2011 + 2013 +2015 + 2017) ≥ 0	2020		11.738	2.841
	III. POREZ NA OSTALI SVEOBUH VATNI DOBITAK ILI GUBITAK PERIODA	2021			
	IV. NETO OSTALI SVEOBUH VATNI DOBITAK (2019 - 2020 - 2021) ≥ 0	2022		0	0
	V. NETO OSTALI SVEOBUH VATNI GUBITAK (2020 - 2019 + 2021) ≥ 0	2023		11.738	2.841
	V. UKUPAN NETO SVEOBUH VATNI REZULTAT PERIODA				
	I. UKUPAN NETO SVEOBUH VATNI DOBITAK (2001 - 2002 + 2022 - 2023) ≥ 0	2024			
	II. UKUPAN NETO SVEOBUH VATNI GUBITAK (2002 - 2001 + 2023 - 2022) ≥ 0	2025		6.517.264	385.890
	G. UKUPAN NETO SVEOBUH VATNI DOBITAK ILI GUBITAK (2027 + 2028) = AOP 2024 ≥ 0 ili AOP 2025 > 0	2026		0	0
	1. Pripisan većinskim vlasnicima kapitala	2027			
	2. Pripisan vlasnicima koji nemaju kontrolu	2028			

U Bečeju
30.05.2018.



M.P.

Zastupnik društva

Red. broj	OPIS	Komponente kapitala													
		AOP	30 Osnovni kapital	AOP	31 Oplaćeni	AOP	32 Rezerve	AOP	35 Gubitak	AOP	047 i 237 Otkupljene sopstvene akcije	AOP	34 Neraspoređeni dobitak	AOP	330 Revalorizacione rezerve
1	2	3			4	5		6		7		8		9	
	Početno stanje na dan 01.01. _____														
1	a) dugovni saldo računa	4001		4019		4037		4055		4073	500.254	4091		4109	
	b) potražni saldo računa	4002	7.432.345	4020		4038	600.499	4056		4074		4092	1.961.607	4110	2.353.235
2	Ispravka materijalno značajnih grešaka i promena računovodstvenih politika														
	a) ispravke na dugovnoj strani računa	4003		4021		4039		4057		4075		4093		4111	
	b) ispravke na potražnoj strani računa	4004		4022		4040		4058		4076		4094		4112	
3	Korigovano početno stanje na dan 01.01. _____														
	a) korigovani dugovni saldo računa (1a + 2a)	4005	0	4023	0	4041	0	4059	0	4077	500.254	4095	0	4113	0
	b) korigovani potražni saldo računa (1b - 2a)	4006	7.432.345	4024	0	4042	600.499	4060	0	4078	0	4096	1.961.607	4114	2.353.235
4	Promene u prethodnoj godini														
	a) promet na dugovnoj strani računa	4007		4025		4043		4061	383.049	4079		4097	56.335	4115	2.555
	b) promet na potražnoj strani računa	4008		4026		4044	56.335	4062		4080		4098	1.435	4116	
5	Stanje na kraju prethodne godine 31.12. _____														
	a) dugovni saldo računa (3a + 4a - 4b) ≥ 0	4009	0	4027	0	4045	0	4063	383.049	4081	500.254	4099		4117	0
	b) potražni saldo računa (3b - 4a + 4b) ≥ 0	4010	7.432.345	4028	0	4046	656.834	4064		4082	0	4100	1.906.707	4118	2.350.680
6	Ispravka materijalno značajnih grešaka i promena računovodstvenih politika														
	a) ispravke na dugovnoj strani računa	4011		4029		4047		4065		4083		4101		4119	
	b) ispravke na potražnoj strani računa	4012		4030		4048		4066		4084		4102		4120	
7	Korigovano početno stanje tekuće godine na dan 01.01. _____														
	a) korigovani dugovni saldo računa (5a + 6a)	4013		4031	0	4049	0	4067	383.049	4085	500.254	4103		4121	0
	b) korigovani potražni saldo računa (5b - 6a)	4014	7.432.345	4032	0	4050	656.834	4068	0	4086	0	4104	1.906.707	4122	2.350.680
8	Promene u tekućoj godini														
	a) promet na dugovnoj strani računa	4015		4033		4051		4069	6.505.526	4087		4105	384.484	4123	11.918
	b) promet na potražnoj strani računa	4016		4034		4052		4070	383.049	4088		4106	8.592	4124	
9	Stanje na kraju tekuće godine 31.12. _____														
	a) dugovni saldo računa (7a + 8a - 8b) ≥ 0	4017	0	4035	0	4053	0	4071	6.505.526	4089	500.254	4107		4125	0
	b) potražni saldo računa (7b - 8a + 8b) ≥ 0	4018	7.432.345	4036	0	4054	656.834	4072	0	4090	0	4108	1.530.815	4126	2.338.762

Komponente ostalog rezultata													
AOP	331 Aktuarski dobiti ili gubici	AOP	# obici ili ciklusi	AOP	## dobici ili gubici osnovu	AOP	413 dobici ili gubici osnovu	AOP	AOP	337 Dobici ili gubici po HOV raspoloživih za prodaju	AOP	Ukupan kapital [Σ(red 1b kol 3 do kol 15) - Σ(red 1a kol 3 do kol 15)] ≥ 0	AOP
	10		#		12		13			15		16	
4127		4145		4163		4181		4199	4217	2.172			
4128		4146		4164		4182		4200	4218		4235	11.845.260	4244
4129		4147		4165		4183		4201	4219				
4130		4148		4166		4184		4202	4220		4236	0	4245
4131	0	4149	0	4167	0	4185	0	4203	4221	2.172			
4132	0	4150	0	4168	0	4186	0	4204	4222	0	4237	11.845.260	4246
4133		4151		4169		4187		4205	4223	285			
4134		4152		4170		4188		4206	4224		4238	384.454	4247
4135	0	4153	0	4171	0	4189	0	4207	4225	2.457			
4136	0	4154	0	4172	0	4190	0	4208	4226		4239	11.460.806	4248
4137		4155		4173		4191		4209	4227				
4138		4156		4174		4192		4210	4228		4240	0	4249
4139	0	4157	0	4175	0	4193	0	4211	4229	2.457			
4140	0	4158	0	4176	0	4194	0	4212	4230	0	4241	11.460.806	4250
4141		4159		4177		4195		4213	4231				
4142		4160		4178		4196		4214	4232	179	4242	6.510.108	4251
4143	0	4161	0	4179	0	4197	0	4215	4233	2.278			
4144	0	4162	0	4180	0	4198	0	4216	4234		4243	4.950.698	4252

Naziv pravnog lica: Sojaprotein AD

Sedište: BEČEJ

Matični broj: 08114072

Šifra delatnosti: 1041

Poreski identifikacioni broj: 100741587

IZVEŠTAJ O TOKOVIMA GOTOVINE

U periodu od 01.01.-31.12.2017.

-u hiljadama dinara-

POZICIJA	AOP	IZNOS	
		Tekuća god.	Prethodna god.
1	2	3	4
A. TOKOVI GOTOVINE IZ POSLOVNIH AKTIVNOSTI			
I. Prilivi gotovine iz poslovnih aktivnosti (1 do 3)	3001	14.765.800	18.951.242
1. Prodaja i primljeni avansi	3002	13.751.869	17.863.364
2. Primljene kamate iz poslovnih aktivnosti	3003	363	329
3. Ostali prihodi iz redovnog poslovanja	3004	1.013.568	1.087.549
II. Odlivi gotovine iz poslovnih aktivnosti (1 do 5)	3005	17.301.396	20.913.416
1. Isplata dobavljačima i dati avansi	3006	16.574.466	19.833.871
2. Zarade, naknade zarada i ostali lični rashodi	3007	526.945	539.052
3. Plaćene kamate	3008	169.160	393.508
4. Porez na dobitak	3009		121.366
5. Plaćanja po osnovu ostalih javnih prihoda	3010	30.825	25.619
III. Neto priliv gotovine iz poslovnih aktivnosti (I-II)	3011	0	0
IV. Neto odliv gotovine iz poslovnih aktivnosti (II-I)	3012	2.535.596	1.962.174
B. TOKOVI GOTOVINE IZ AKTIVNOSTI INVESTIRANJA			
I. Prilivi gotovine iz aktivnosti investiranja (1 do 5)	3013	2.690.167	3.004.733
1. Prodaja akcija i udela (neto priliv)	3014		
2. Prodaja nematerijalnih ulaganja, nekretnina, postrojenja Opreme i bioloških sredstava	3015	0	1.261
3. Ostali finansijski plasmani (neto priliv)	3016	2.690.167	2.682.016
4. Primljene kamate iz aktivnosti finansiranja	3017		321.456
5. Primljene dividende	3018		
II. Odlivi gotovine iz aktivnosti investiranja (1 do 3)	3019	175.523	585.536
1. Kupovina akcija i udela (neto odlivi)	3020		
2. Kupovina nematerijalnih ulaganja, nekretnina, postrojenja Opreme i bioloških sredstava	3021	175.523	585.536
3. Ostali finansijski plasmani (neto odliv)	3022	0	0
III. Neto priliv gotovine iz aktivnosti investiranja (I-II)	3023	2.514.644	2.419.197
IV. Neto odliv gotovine iz aktivnosti investiranja (II-I)	3024	0	0
V. TOKOVI GOTOVINE IZ AKTIVNOSTI FINANSIRANJA			
I. Prilivi gotovine iz aktivnosti finansiranja (1 do 3)	3025	0	0
1. Uvećanje osnovnog kapitala	3026		
2. Dugoročni krediti (neto priliv)	3027		
3. Kratkoročni krediti (neto priliv)	3028		
4. Ostale dugoročne obaveze	3029		
5. Ostale kratkoročne obaveze	3030		
II. Odlivi gotovine iz aktivnosti finansiranja (1 do 4)	3031	151.917	341.116
1. Otkup sopstvenih akcija i udela	3032	0	0
2. Dugoročni krediti (neto odliv)	3033	0	0
3. Kratkoročni krediti (neto odliv)	3034	151.728	341.050
4. Ostele obaveze (neto odliv)	3035	189	66
5. Finansijski lizing	3036		
6. Isplaćene dividende	3037		
III. Neto priliv gotovine iz aktivnosti finansiranja (I-II)	3038		
IV. Neto odliv gotovine iz aktivnosti finansiranja (II-I)	3039	151.917	341.116
G. SVEGA PRILIVI GOTOVINE (301+313+325)	3040	17.455.967	21.955.975
D. SVEGA ODLIVI GOTOVINE (305+319+329)	3041	17.628.836	21.840.068
Đ. NETO PRILIVI GOTOVINE (336-337)	3042	0	115.907
E. NETO ODLIV GOTOVINE (337 - 336)	3043	172.869	0
Ž. GOTOVINA NA POČETKU OBRAČUNSKOG PERIODA	3044	216.234	100.338
Z. POZITI. KURSNE RAZLIKE PO OSNOVU PRER. GOTOVINE	3045	31	183
I. NEGAT. KURSNE RAZLIKE PO OSNOVU PRER. GOTOVINE	3046	1.092	194
J. GOTOVINA NA KRAJU OBR. PERIODA (338-339+340+341-342)	3047	42.304	216.234

U Bečeju, 30.05.2018.

Lice odgovorno za sastavljanje bilansa

Zastupnik društva

A. Jovanović

AKCIONARSKI DRUŠTVO
SOJAPROTEIN AD
BEČEJ 21

[Signature]

SOJAPROTEIN A.D. BEČEJ

**Napomene uz finansijske izveštaje
31. decembar 2017. godine**

NAPOMENE UZ FINANSIJSKE IZVEŠTAJEna dan 31. decembra 2017. godine

1. OSNIVANJE I DELATNOST

Sojaprotein A.D., Bečej (dalje: "Društvo") najveći je prerađivač soje u Srbiji i jedan od najznačajnijih prerađivača u Centralnoj i Istočnoj Evropi. Društvo je osnovano 1977. godine, kao radna organizacija za industrijsku preradu soje u osnivanju, a konstituisanje je okončano 1985. godine.

Osnovna delatnost Društva je prerada sojinog zrna kojom se dobija široki spektar proizvoda – od proteinskih do uljarskih, sojini proteinski koncentrat, brašna, grizevi, teksturati U toku 1991. godine rukovodstvo Društva je donelo odluku o izdavanju internih akcija zaposlenima i na taj način izvršilo transformaciju u deoničko društvo. U toku 2000. i 2001. godine Društvo je privatizovalo preostali društveni kapital emisijom besplatnih akcija, upisanih od strane zaposlenih i drugih fizičkih lica, a u skladu sa odredbama Zakona o svojinskoj transformaciji iz 1997. godine, kao i sojino ulje, sojina sačma i sojin lecitin.

Sedište Društva je u Bečeju, Ulica Industrijska zona bb. Matični broj Društva je 08114072. Poreski identifikacioni broj Društva (PIB) je 100741587.

Na dan 31. decembra 2017. godine Društvo je imalo 361 zaposlenih (2016. godine - 385 zaposlenih).

2. OSNOVE ZA SASTAVLJANJE I PRIKAZIVANJE FINANSIJSKIH IZVEŠTAJA

Priloženi finansijski izveštaji sastavljeni su u skladu sa Zakonom o računovodstvu ("Službeni glasnik RS", br. 62/2013 – u daljem tekstu: Zakon).

U skladu sa Zakonom, za priznavanje, vrednovanje, prezentaciju i obelodanjivanje pozicija u finansijskim izveštajima, velika pravna lica, pravna lica koja imaju obavezu sastavljanja konsolidovanih finansijskih izveštaja (matična pravna lica), javna društva, odnosno društva koja se pripremaju da postanu javna, nezavisno od veličine, primenjuju Međunarodne standarde finansijskog izveštavanja (u daljem tekstu: MSFI). MSFI, u smislu Zakona, su: Okvir za pripremanje i prikazivanje finansijskih izveštaja, Međunarodni računovodstveni standardi - MRS, Međunarodni standardi finansijskog izveštavanja - MSFI i sa njima povezana tumačenja, izdata od Komiteta za tumačenje računovodstvenih standarda, naknadne izmene tih standarda i sa njima povezana tumačenja, odobreni od Odbora za međunarodne računovodstvene standarde, čiji je prevod utvrdilo i objavilo ministarstvo nadležno za poslove finansija (u daljem tekstu: Ministarstvo).

Sadržina i forma obrazaca finansijskih izveštaja i sadržina pozicija u obrascima je propisana Pravilnikom o sadržini i formi obrazaca finansijskih izveštaja za privredna društva, zadruge i preduzetnike ("Sl. glasnik RS", br. 95/2014 i 144/2014).

Kontni okvir i sadržina računa u Kontnom okviru propisana je Pravilnikom o kontnom okviru i sadržini računa u kontnom okviru za privredna društva, zadruge i preduzetnike ("Sl. glasnik RS", br. 95/2014 - u daljem tekstu: Pravilnik o kontnom okviru).

Osnovne računovodstvene politike primenjene za sastavljanje ovih finansijskih izveštaja navedene su u Napomeni 3. Ove politike su konzistentno primenjene na sve prikazane godine, osim ako nije drugačije naznačeno.

Finansijski izveštaji sastavljeni su u skladu sa konceptom istorijskog troška i načelom stalnosti pravnog lica.

Finansijski izveštaji su prikazani u RSD, koji je u isto vreme i funkcionalna valuta Društva.

Iznosi su iskazani u RSD, zaokruženi na najbližu hiljadu osim ako nije drugačije naznačeno.

NAPOMENE UZ FINANSIJSKE IZVEŠTAJE

na dan 31. decembra 2017. godine

2. OSNOVE ZA SASTAVLJANJE I PRIKAZIVANJE FINANSIJSKIH IZVEŠTAJA (Nastavak)

Sastavljanje finansijskih izveštaja u skladu sa MSFI zahteva primenu izvesnih ključnih računovodstvenih procena. Ono, takođe, zahteva da rukovodstvo koristi svoje prosuđivanje u primeni računovodstvenih politika Društva. Oblasti koje zahtevaju prosuđivanje većeg stepena ili veće složenosti, odnosno oblasti u kojima pretpostavke i procene imaju materijalni značaj za finansijske izveštaje obelodanjeni su u Napomeni 4.

2.1. Osnove za vrednovanje

Finansijski izveštaji su sastavljeni prema konceptu nabavne vrednosti, osim zemljišta, građevinskih objekata i investicionih nekretnina koji se iskazuju po fer vrednosti koja se zasniva na periodičnim procenama koje vrše nezavisni eksterni procenitelji..

2.2. Uticaj i primena novih i revidiranih MRS/MSFI**(a) *Novi standardi, tumačenja i izmene postojećih standarda na snazi u tekućem periodu koji još uvek nisu zvanično prevedeni i usvojeni u Republici Srbiji***

Do datuma usvajanja priloženih finansijskih izveštaja, sledeći MRS, MSFI i tumačenja koja su sastavni deo standarda, kao i njihove izmene, izdati od strane Odbora za međunarodne računovodstvene standarde, odnosno Komiteta za tumačenje međunarodnog finansijskog izveštavanja, stupili su na snagu 1. januara 2017. godine i ranije i kao takvi su primenljivi na finansijske izveštaje za 2017. godinu, ali još uvek nisu zvanično prevedeni i objavljeni od strane Ministarstva, pa samim tim nisu ni primenjeni od strane Društva:

- Izmene MRS 32 "Finansijski instrumenti: prezentacija" - Prebijanje finansijskih sredstava i finansijskih obaveza (na snazi za godišnje periode koji počinju na dan ili nakon 1. januara 2014. godine);
- Izmene MSFI 10 „Konsolidovani finansijski izveštaji“, MSFI 12 i MRS 27 - Investicioni entiteti (na snazi za godišnje periode koji počinju na dan ili nakon 1. januara 2014. godine);
- Izmene MRS 36 "Umanjenje vrednosti imovine" - Obelodanjivanja o nadoknadivom iznosu nefinansijskih sredstava (na snazi za godišnje periode koji počinju na dan ili nakon 1. januara 2014. godine);
- Izmene MRS 39 "Finansijski instrumenti: priznavanje i odmeravanje" – Novacija derivata i nastavak računovodstva hedžinga (na snazi za godišnje periode koji počinju na dan ili nakon 1. januara 2014. godine);
- IFRIC 21 "Dažbine" (na snazi za godišnje periode koji počinju na dan ili nakon 1. januara 2014. godine);
- Izmene različitih standarda (MSFI 2, MSFI 3, MSFI 8, MSFI 13, MRS 16, MRS 24 i MRS 38) koje su rezultat projekta godišnjeg unapređenja standarda, "Ciklus 2010-2012", objavljenog od strane IASB-a u decembru 2013. godine, prvenstveno kroz otklanjanje nekonzistentnosti i pojašnjenje teksta (na snazi za godišnje periode koji počinju na dan ili nakon 1. jula 2014. godine);
- Izmene različitih standarda (MSFI 1, MSFI 3, MSFI 13 i MRS 40) koje su rezultat projekta godišnjeg unapređenja standarda, "Ciklus 2011-2013", objavljenog od strane IASB-a u decembru 2013. godine, prvenstveno kroz otklanjanje nekonzistentnosti i pojašnjenje teksta (na snazi za godišnje periode koji počinju na dan ili nakon 1. jula 2014. godine);
- Izmene MRS 19 "Primanja zaposlenih" - Definisani planovi doprinosa (na snazi za godišnje periode koji počinju na dan ili nakon 1. jula 2014. godine).

NAPOMENE UZ FINANSIJSKE IZVEŠTAJE

na dan 31. decembra 2017. godine

**2. OSNOVE ZA SASTAVLJANJE I PRIKAZIVANJE FINANSIJSKIH IZVEŠTAJA
(Nastavak)****2.2. Uticaj i primena novih i revidiranih MRS/MSFI (Nastavak)****(a) *Novi standardi, tumačenja i izmene postojećih standarda na snazi u tekućem periodu koji još uvek nisu zvanično prevedeni i usvojeni u Republici Srbiji (Nastavak)***

- Izmene različitih standarda (MSFI 5, MSFI 7, MRS 19 i MRS 34) koje su rezultat projekta godišnjeg unapređenja standarda, "Ciklus 2012-2014", objavljenog od strane IASB-a u septembru 2014. godine, prvenstveno kroz otklanjanje nekonzistentnosti i pojašnjenje teksta (na snazi za godišnje periode koji počinju na dan ili nakon 1. januara 2016. godine);
- Izmene MSFI 11 "Zajednički aranžmani" - Računovodstveno obuhvatanje sticanja interesa u zajedničkim aranžmanima (na snazi za godišnje periode koji počinju na dan ili nakon 1. januara 2016. godine);
- Izmene MRS 1 „Prezentacija finansijskih izveštaja“ - Inicijativa u vezi obelodanjivanja (na snazi za godišnje periode koji počinju na dan ili nakon 1. januara 2016. godine);
- Izmene MRS 16 „Nekretnine, postrojenja i oprema“ i MRS 38 „Nematerijalna ulaganja“ - Pojašnjenje prihvatljivih metoda amortizacije (na snazi za godišnje periode koji počinju na dan ili nakon 1. januara 2016. godine);
- Izmene MRS 16 „Nekretnine, postrojenja i oprema“ i MRS 41 „Poljoprivreda“ - Poljoprivreda: Zasadi kao osnovna biološka sredstva (na snazi za godišnje periode koji počinju na dan ili nakon 1. januara 2016. godine);
- Izmene MRS 27 „Pojedinačni finansijski izveštaji“ - Metod udela u pojedinačnim finansijskim izveštajima (na snazi za godišnje periode koji počinju na dan ili nakon 1. januara 2016. godine);
- Izmene MRS 28 „Ulaganja u pridružene entitete i zajedničke poduhvate“ i MSFI 10 „Konsolidovani finansijski izveštaji“ - Prodaja ili unos imovine između investitora i njegovog pridruženog entiteta ili zajedničkog poduhvata (na snazi za godišnje periode koji počinju na dan ili nakon 1. januara 2016. godine);
- Investicioni entiteti: Primena izuzeća od konsolidovanja (izmene MSFI 10, MSFI 12 i MRS 28) (na snazi za godišnje periode koji počinju na dan ili nakon 1. januara 2016. godine);
- MSFI 14 "Regulatorni računi razgraničenja" (na snazi za godišnje periode koji počinju na dan ili nakon 1. januara 2016. godine);
- Izmene MRS 12 "Porez na dobit" – Priznavanje odloženih poreskih sredstava za neiskorišćene gubitke (na snazi za godišnje periode koji počinju na dan ili nakon 1. januara 2017. godine);
- Izmene MRS 7 "Izveštaj o tokovima gotovine" – Inicijativa za obelodanjivanjima (na snazi za godišnje periode koji počinju na dan ili nakon 1. januara 2017. godine) i
- Izmene MRS 12 "Porez na dobit" nastale kao rezultat godišnjeg projekta unapređenja standarda "Ciklus 2014 – 2016", izdatim od strane IASB-a u decembru 2016. godine (na snazi za godišnje periode koji počinju na dan ili nakon 1. januara 2017. godine)

NAPOMENE UZ FINANSIJSKE IZVEŠTAJE

na dan 31. decembra 2017. godine

2. OSNOVE ZA SASTAVLJANJE I PRIKAZIVANJE FINANSIJSKIH IZVEŠTAJA (Nastavak)**2.2. Uticaj i primena novih i revidiranih MRS/MSFI (Nastavak)****(b) Novi standardi, tumačenja i izmene postojećih standarda koji nisu stupili na snagu**

Do datuma usvajanja priloženih finansijskih izveštaja, sledeći MRS, MSFI i tumačenja koja su sastavni deo standarda, kao i njihove izmene, izdati su od strane Odbora za međunarodne računovodstvene standarde, odnosno Komiteta za tumačenje međunarodnog finansijskog izveštavanja ali nisu još stupili na snagu niti su zvanično prevedeni i objavljeni od strane Ministarstva, pa samim tim nisu ni primenjeni od strane Društva:

- Izmene MRS 40 "Investicione nekretnine" u vezi transfera investicionih nekretnina (na snazi za godišnje periode koji počinju na dan ili nakon 1. januara 2018. godine);
- Izmene različitih standarda (MSFI 1 i MRS 28) nastalih kao rezultat godišnjeg projekta unapređenja standarda "Ciklus 2014 – 2016", izdatim od strane IASB-a u decembru 2016. godine (na snazi za godišnje periode koji počinju na dan ili nakon 1. januara 2018. godine);
- Izmene MSFI 2 "Plaćanja zasnovana na akcijama" (na snazi za godišnje periode koji počinju na dan ili nakon 1. januara 2018. godine);
- MSFI 9 "Finansijski instrumenti" (na snazi za godišnje periode koji počinju na dan ili nakon 1. januara 2018. godine);
- Izmene MSFI 4 "Ugovori o osiguranju" u vezi primene MSFI 15 "Prihodi iz ugovora sa klijentima" (na snazi za godišnje periode koji počinju na dan ili nakon 1. januara 2018. godine);
- MSFI 15 "Prihodi iz ugovora sa klijentima" (na snazi za godišnje periode koji počinju na dan ili nakon 1. januara 2018. godine);
- Izmene MSFI 15 "Prihodi iz ugovora sa klijentima" (na snazi za godišnje periode koji počinju na dan ili nakon 1. januara 2018. godine);
- IFRIC 22 "Transakcije u stranoj valuti I razmatranje avansa" (na snazi za godišnje periode koji počinju na dan ili nakon 1. januara 2018. godine);
- IFRIC 23 "Neizvesnosti u vezi tretmana poreza na dobitak" (na snazi za godišnje periode koji počinju na dan ili nakon 1. januara 2019. godine);
- MSFI 16 "Lizing" (na snazi za godišnje periode koji počinju na dan ili nakon 1. januara 2019. godine);
- Godišnja unapređenja MSFI "Ciklus 2015-2017" – MSFI 3, MSFI 11, MRS 12 i MRS 23, objavljenog od strane IASB-a u decembru 2017. godine (na snazi za godišnje periode koji počinju na dan ili nakon 1. januara 2019. godine) i
- MSFI 17 "Ugovori o osiguranju" (na snazi za godišnje periode koji počinju na dan ili nakon 1. januara 2021. godine);

Računovodstveni propisi Republike Srbije odstupaju od MSFI u sledećem:

- Učešće zaposlenih u dobiti se evidentira preko neraspoređene dobiti, a u skladu sa Pravilnikom o kontnom okviru, a ne na teret rezultata perioda, kako se to zahteva po MRS 19 „Primanja zaposlenih“
- Vanbilansna sredstva i obaveze su prikazana na obrascu bilansa stanja. Ove stavke po definiciji MSFI ne predstavljaju ni sredstva ni obaveze.
- S obzirom na napred izneto, priloženi finansijski izveštaji nisu usaglašeni sa svim zahtevima MSFI i ne mogu se smatrati finansijskim izveštajima sastavljenim i prikazanim u skladu sa MSFI..

NAPOMENE UZ FINANSIJSKE IZVEŠTAJEna dan 31. decembra 2017. godine

**2. OSNOVE ZA SASTAVLJANJE I PRIKAZIVANJE FINANSIJSKIH IZVEŠTAJA
(Nastavak)****2.3. Preračunavanje stranih valuta**

Sva sredstva i obaveze u stranim sredstvima plaćanja se na dan izveštavanja preračunavaju u njihovu dinarsku protivvrednost primenom zvaničnog deviznog kursa Narodne banke Srbije važećeg na taj dan (Napomena 39). Transakcije u stranoj valuti se preračunavaju u funkcionalnu valutu primenom deviznih kurseva važećih na dan transakcije ili vrednovanja po kome se stavke ponovo odmeravaju.

Pozitivne i negativne kursne razlike nastale iz izmirenja takvih transakcija i iz preračuna monetarnih sredstava i obaveza izraženih u stranim valutama na kraju godine, priznaju se u bilansu uspeha, kao deo finansijskih prihoda, odnosno finansijskih rashoda.

2.4 Načelo stalnosti poslovanja

Društvo je u 2017. godini ostvarilo poslovni gubitak u iznosu od RSD 106,957 hiljada (2016. godine poslovni dobitak u iznosu od RSD 515,548 hiljada) i neto gubitak u iznosu od RSD 6,505,526 hiljada (2016. godine neto gubitak u iznosu od RSD 383,049 hiljada). Kratkoročne obaveze Društva na dan 31. decembra 2017. godine u iznosu od RSD 10,783,344 hiljada veće su od njene obrtno imovine koja iznosi RSD 6,234,891 hiljadu, za iznos od RSD 4,548,453 hiljade.

Društvo i ostale članice Grupe su 25. marta 2015. godine potpisale Ugovor o dugoročnom kreditu sa bankama koji je stupio na snagu 23. decembra 2015. godine. Ovim ugovorom su obaveze prema bankama refinansirane na period od pet godina i obezbeđene imovinom i jemstvima Privrednog Društva i drugih članica Grupe (Napomene 33. i 34.).

Međutim, zbog neispunjenja određenih pokazatelja poslovanja ugovorenih sa bankama poveriocima Društvo je klasifikovalo obaveze po kreditima kao dospele.

Poslovni model Viktorija Grupacije („Grupa“) podrazumeva međusobnu finansijsku podršku između Privrednog društva kao matične kompanije i ostalih članica Grupe.

Takođe, u toku 2015. godine rukovodstvo Grupe je, u skladu sa izmenjenim tržišnim okolnostima, donelo odluku da promeni model poslovanja i pristupilo izradi novog petogodišnjeg plana koji se pre svega fokusira na povećanje kapaciteta za preradu uljarica kao dugoročno održivog biznisa u smislu generisanja profita i stabilnih tokova gotovine u cilju optimizacije rizika poslovanja i trajnog smanjenja zaduženosti Grupe. Pored toga, rukovodstvo Grupe i Društva je iniciralo razgovore sa bankama o redefinisaju pokazatelja poslovanja i izmeni plana otplate kreditnih obaveza u skladu sa novčanim tokovima iz novog petogodišnjeg plana. Zaključno sa datumom odobravanja ovih finansijskih izveštaja, pregovori sa bankama su i dalje u toku.

U skladu sa navedenim aktivnostima i planovima rukovodstvo očekuju da će Privredno društvo nastaviti da posluje u predvidljivoj budućnosti. Shodno tome, finansijski izveštaji za 2017. godinu su sastavljeni na osnovu načela stalnosti poslovanja.

2.5. Uporedni podaci

Uporedne podatke predstavljaju finansijski izveštaji Društva na dan i za godinu koja se završila 31. decembra 2016. godine, sastavljeni u skladu sa računovodstvenim propisima važećim u Republici Srbiji, koji su bili predmet revizije.

NAPOMENE UZ FINANSIJSKE IZVEŠTAJEna dan 31. decembra 2017. godine

3. PREGLED ZNAČAJNIH RAČUNOVODSTVENIH POLITIKA**3.1. Prihodi i rashodi**

Prihodi od prodaje priznaju se kada se rizik i korist povezani sa pravom vlasništva prenose na kupca, a to podrazumeva datum isporuke proizvoda kupcu. Prihodi od usluga se priznaju kada se usluga izvrši.

Prihodi se iskazuju po pravičnoj vrednosti sredstava koja su primljena ili će biti primljena, u neto iznosu nakon umanjenja za date popuste i porez na dodatu vrednost.

Prihodi i rashodi od kamata se knjiže u korist, odnosno na teret obračunskog perioda na koji se odnose.

Sa datumom na koji se knjiže prihodi takođe se knjiže i odgovarajući rashodi (princip uzročnosti prihoda i rashoda).

Troškovi održavanja i opravki osnovnih sredstava se pokrivaju iz prihoda obračunskog perioda u kome nastanu.

3.2. Preračunavanje sredstava i obaveza u stranim sredstvima plaćanja

Poslovne promene nastale u stranim sredstvima plaćanja preračunate su u dinare po srednjem kursu utvrđenom na međubankarskom tržištu deviza, koji je važio na dan poslovne promene.

Sredstva i obaveze iskazane u stranim sredstvima plaćanja na dan bilansa stanja, preračunati su u dinare po srednjem kursu utvrđenom na međubankarskom tržištu deviza koji je važio na taj dan.

Pozitivne i negativne kursne razlike nastale prilikom poslovnih transakcija u stranim sredstvima plaćanja i prilikom preračuna pozicija bilansa stanja iskazanih u stranim sredstvima plaćanja knjižene su u korist ili na teret bilansa uspeha, kao dobiti ili gubici po osnovu kursnih razlika.

3.3. Troškovi pozajmljivanja

Troškovi pozajmljivanja koji su direktno pripisivi sticanju, izgradnji ili proizvodnji sredstava koje se kvalifikuju se uključuju u nabavnu vrednost tog sredstva i to do onog perioda kada su u suštini završene sve aktivnosti neophodne da bi se sredstvo pripremio za planiranu upotrebu ili prodaju. Sredstva koja se kvalifikuju se odnose na sredstva kojem je obavezno potreban značajan vremenski period da bi bilo spremno za svoju nameravanu upotrebu.

Prihodi od investiranja ostvareni na osnovu privremenog investiranja pozajmljenih sredstava se oduzimaju od nastalih troškova pozajmljivanja namenjenih za finansiranje sredstava koja se kvalifikuju.

Svi ostali troškovi pozajmljivanja se priznaju u računu dobitka i gubitka u periodu na koji se odnose.

NAPOMENE UZ FINANSIJSKE IZVEŠTAJE

na dan 31. decembra 2017. godine

3. PREGLED ZNAČAJNIH RAČUNOVODSTVENIH POLITIKA (Nastavak)**3.4. Beneficije za zaposlene****(a) Porezi i doprinosi fondovima za socijalnu sigurnost zaposlenih**

U skladu sa propisima koji se primenjuju u Republici Srbiji, Društvo je u obavezi da plaća poreze i doprinose poreskim organima i državnim fondovima kojima se obezbeđuje socijalna sigurnost zaposlenih. Ove obaveze uključuju poreze i doprinose za zaposlene na teret poslodavca u iznosima obračunatim po stopama propisanim zakonskim propisima. Društvo je, takođe obavezno da od bruto zarade zaposlenih obustavi doprinose i da ih, u ime zaposlenih, uplati fondovima. Porezi i doprinosi na teret poslodavca i porezi i doprinosi na teret zaposlenog se knjiže na teret rashoda perioda na koji se odnose.

(b) Obaveze po osnovu otpremnina i jubilarnih nagrada

Društvo je na osnovu odredbi Zakona o radu u obavezi da isplati zaposlenima otpremnine, pri prestanku radnog odnosa radi korišćenja prava na penziju. Društvo internim aktom regulisalo nagrade za provedene godine staža u kompaniji, nivo i osnovu za isplatu jubilarnih nagrada, i u svojim napomenama je obelodanilo način za utvrđivanje osnova za obračun jubilarnih nagrada i od čega visina naknade zavisi.

3.5. Korekcije fundamentalnih grešaka

Fundamentalne greške, nastale kao posledica matematičkih grešaka, grešaka u primeni računovodstvenih politika, pogrešnim tumačenjem činjenica ili previdom, priznaju se prilagođavanjem početnog stanja neto dobitka. Materijalno beznačajne greške priznaju se kroz rezultat tekućeg perioda.

3.6. Poštena (fer) vrednost

Međunarodni računovodstveni standard 32 "Finansijski instrumenti: Obelodanjivanje i prikazivanje" predviđa obelodanjivanje pravične (fer) vrednosti finansijskih sredstava i finansijskih obaveza u napomenama uz finansijske izveštaje. Za navedene potrebe, pravična (fer) vrednost je definisana kao iznos za koji se neko sredstvo može razmeniti, ili obaveza izmiriti, u transakciji između dobro obaveštenih i voljnih strana, međusobno suočenih.

Obaveza Društva je da obelodani sve informacije u vezi sa poštenom (fer) vrednošću sredstava, potraživanja i obaveza za koje postoje raspoložive tržišne informacije i za koje se identifikuje materijalno značajna razlika između knjigovodstvenih vrednosti i poštene (fer) vrednosti.

U Republici Srbiji ne postoji dovoljno tržišno iskustvo, stabilnost i likvidnost kod kupovine i prodaje finansijskih sredstava i obaveza, kao i ostalih finansijskih instrumenata, i zvanične tržišne informacije nisu u svakom trenutku raspoložive. Stoga, pravičnu (fer) vrednost nije moguće pouzdano utvrditi u uslovima nepostojanja aktivnog tržišta, kako to zahtevaju MRS i MSFI. Po mišljenju rukovodstva, iznosi obelodanjeni u finansijskim izveštajima odražavaju realnu vrednost koja je u datim okolnostima najverodostojnija i najkorisnija za potrebe izveštavanja. Za iznos identifikovanih procenjenih rizika da knjigovodstvena vrednost neće biti realizovana, vrši se ispravka vrednosti na osnovu odluke rukovodstva.

3.7. Nekretnine, postrojenja i oprema

Početno merenje nekretnina, postrojenja i opreme, koji ispunjavaju uslove za priznavanje sredstava, vrši se po nabavnoj vrednosti ili ceni koštanja. Naknadni izdaci za nekretnine, postrojenja i opremu priznaju se kao sredstvo samo kada se tim izdacima poboljšava stanje sredstva iznad njegovog prvobitno procenjenog standardnog učinka. Svi ostali naknadno nastali izdaci priznaju se kao rashod u periodu u kojem su nastali.

NAPOMENE UZ FINANSIJSKE IZVEŠTAJE

na dan 31. decembra 2017. godine

3. PREGLED ZNAČAJNIH RAČUNOVODSTVENIH POLITIKA (Nastavak)**3.7. Nekretnine, postrojenja i oprema (Nastavak)**

Nakon početnog priznavanja, nekretnine (zemljište i građevinski objekti) se iskazuju po revalorizovanom iznosu, koji izražava njihovu poštenu vrednost na dan revalorizacije, umanjenoj za ukupan iznos ispravki vrednosti po osnovu amortizacije i ukupan iznos ispravki vrednosti po osnovu gubitka zbog obezvređenja.

Poštenu vrednost nekretnina čini njihova tržišna vrednost koja se utvrđuje procenom. Revalorizacija se vrši samo kada se poštena vrednost revalorizovanog sredstva znatno razlikuje od njegove iskazane vrednosti. Društvo je poslednju procenu izvršilo sa stanjem na dan 31. decembra 2012. godine.

Postrojenja i oprema nakon početnog priznavanja iskazuju se po nabavnoj ceni ili po ceni koštanja umanjenoj za ukupan iznos obračunate amortizacije i ukupan iznos gubitka zbog obezvređenja.

Dobici ili gubici koji proisteknu iz rashodovanja ili otuđenja priznaju se kao prihod ili rashod u bilansu uspeha.

3.8. Amortizacija

Amortizacija nekretnina, postrojenja i opreme obračunava se proporcionalnom metodom, tokom procenjenog korisnog veka upotrebe. Primenjene stope amortizacije za glavne kategorije osnovnih sredstava, koje se zasnivaju na procenjenom korisnom veku upotrebe su sledeće:

<u>Glavne grupe osnovnih sredstava</u>	<u>Stopa (%)</u>
Građevinski objekti	1,5 – 5%
Proizvodna oprema	5 - 25%
Terenska i putnička vozila	10 - 20%
Računari	20 – 33%
Ostala oprema	1,5 - 50%

Amortizacione stope se revidiraju svake godine radi utvrđivanja one amortizacije koja odražava stvarni utrošak ovih sredstava u toku poslovanja na osnovu preostalog veka njihovog korišćenja.

Za potrebe sastavljanja poreskog bilansa, nekretnine, postrojenja i oprema se razvrstavaju po amortizacionim grupama i amortizuju se po stopama u skladu sa poreskim propisima.

3.9. Investicione nekretnine

Investicione nekretnine su nekretnine koje Društvo kao vlasnik drži radi ostvarivanja zarade od izdavanja nekretnine u zakup, ili radi uvećanja vrednosti kapitala, ili radi jednog i drugog, a ne radi upotrebe za pružanje usluga, ili prodaje u okviru redovnog poslovanja. Investicione nekretnine se priznaju kao sredstvo ako i samo ako je verovatno da će Društvo ubuduće ostvarivati ekonomsku korist od te investicione nekretnine i ako se nabavna vrednost investicione nekretnine može pouzdano odmeriti.

Početno merenje investicione nekretnine prilikom njenog sticanja i priznavanja vrši se po nabavnoj vrednosti, odnosno ceni koštanja. Nabavna vrednost, odnosno cena koštanja investicione nekretnine sadrži kupovnu vrednost i sve druge direktno pripisive troškove.

NAPOMENE UZ FINANSIJSKE IZVEŠTAJEna dan 31. decembra 2017. godine

3. PREGLED ZNAČAJNIH RAČUNOVODSTVENIH POLITIKA (Nastavak)**3.9. Investicione nekretnine (Nastavak)**

Nakon početnog priznavanja, naknadno merenje investicione nekretnine vrši se po poštenoj (fer) vrednosti. Dobitak ili gubitak koji proizilazi iz promene fer vrednosti investicione nekretnine priznaje se u bilansu uspeha u periodu u kome je nastao.

Društvo je radilo procenu vrednosti investicionih nekretnina sa stanjem na dan 31. decembra 2017. godine.

3.10. Nematerijalna ulaganja

Nematerijalna ulaganja odnose se na kupljeni software, žig i pravo korišćenja zemljišta i iskazuju se po nabavnoj vrednosti umanjenoj za amortizaciju i otpisuju se proporcionalnim metodom u periodu od dve do osam godina.

3.11. Zalihe

Zalihe se iskazuju po ceni koštanja ili po neto prodajnoj vrednosti u zavisnosti koja je niža. Neto očekivana prodajna vrednost je cena po kojoj zalihe mogu biti prodane u normalnim uslovima poslovanja nakon umanjenja cene za troškove prodaje.

Vrednost zaliha materijala i rezervnih delova se utvrđuje na osnovu metoda prosečne nabavne cene. Nabavna vrednost uključuje vrednost po fakturi dobavljača, transportne i zavisne troškove nabavke.

Vrednost nedovršene proizvodnje i gotovih proizvoda uključuje sve direktne troškove proizvodnje kao i alikvotni deo troškova pogonske režije.

Zalihe robe u magacinu evidentiraju se po nabavnim cenama, a zalihe robe u maloprodaji po maloprodajnim cenama. Na kraju obračunskog perioda vrši se svođenje vrednosti zaliha na nabavnu vrednost alokacijom razlike u ceni, izračunate na prosečnoj osnovi, između nabavne vrednosti prodane robe i robe na stanju na kraju godine.

Terećenjem ostalih rashoda vrši se ispravka vrednosti zaliha u slučajevima kada se oceni da je potrebno svesti njihovu vrednost na neto očekivanu prodajnu vrednost (uključujući zalihe sa usporenim obrtom, suviše i zastarele zalihe). Oštećene zalihe i zalihe koje po kvalitetu ne odgovaraju standardima se otpisuju.

3.12. Finansijski instrumenti

Finansijska sredstva i finansijske obaveze se evidentiraju u bilansu stanja Društva, od momenta kada se Društvo ugovornim odredbama vezalo za instrument. Kupovina ili prodaja finansijskih sredstava priznaje se primenom obračuna na datum poravnanja, odnosno datum kada je sredstvo isporučeno drugoj strani.

Finansijska sredstva prestaju da se priznaju kada Društvo izgubi kontrolu nad ugovorenim pravima nad tim instrumentima, što se dešava kada su prava korišćenja instrumenata realizovana, istekla, napuštena ili ustupljena. Finansijska obaveza prestaje da se priznaje kada je obaveza predviđena ugovorom ispunjena, otkazana ili istekla.

Učešća u kapitalu

Učešća u kapitalu banaka i drugih pravnih lica koja se kotiraju na berzi se početno odmeravaju po nabavnoj vrednosti. Naknadno odmeravanje se vrši na svaki datum bilansa stanja, radi usklađivanja njihove vrednosti sa tržišnom vrednošću. Učešća u kapitalu povezanih pravnih lica se odmeravaju po nabavnoj vrednosti.

NAPOMENE UZ FINANSIJSKE IZVEŠTAJEna dan 31. decembra 2017. godine

3. PREGLED ZNAČAJNIH RAČUNOVODSTVENIH POLITIKA (Nastavak)**3.12. Finansijski instrumenti (Nastavak)*****Dugoročni finansijski plasmani***

Dugoročni finansijski plasmani obuhvataju učešća u kapitalu povezanih pravnih lica, poslovnih banaka i drugih pravnih lica, iskazana po metodu nabavne vrednosti, koja se umanjuje za obezvređenja na osnovu procene rukovodstva radi svođenja na njihovu nadoknadivu vrednost.

Pored prethodno navedenog, dugoročni finansijski plasmani uključuju i dugoročne zajmove odobrene poljoprivrednim proizvođačima. Ovi zajmovi se iskazuju po nominalnoj vrednosti.

Potraživanja od kupaca i ostala kratkoročna potraživanja

Potraživanja od kupaca i ostala kratkoročna potraživanja iskazana su po njihovoj nominalnoj vrednosti umanjenoj za ispravku vrednosti po osnovu obezvređenja, na osnovu procene rukovodstva o njihovoj verovatnoj naplativosti.

Gotovinski ekvivalenti i gotovina

Pod gotovinom i gotovinskim ekvivalentima u finansijskim izveštajima Društva iskazuju se gotovina u blagajni i stanja na tekućim računima i ostala novčana sredstva raspoloživa do tri meseca.

Obaveze po kreditima i druge finansijske obaveze

Instrumenti finansijskih obaveza su klasifikovani u skladu sa suštinom ugovornih odredbi. Finansijske obaveze se iskazuju po nominalnoj vrednosti, uvećanoj za kamate na osnovu zaključenih ugovora, koja korespondira efektivnoj kamatnoj stopi..

Obaveze iz poslovanja

Obaveze prema dobavljačima i ostale kratkoročne obaveze iz poslovanja iskazuju se po njihovoj nominalnoj vrednosti.

3.13. Umanjenje vrednosti osnovnih sredstava

Na svaki datum bilansa stanja Društvo preispituje knjigovodstvene iznose svoje materijalne imovine da bi utvrdilo postoje li naznake da je došlo do gubitaka usled umanjenja vrednosti navedene imovine. Ako postoje takve naznake, procenjuje se nadoknadivi iznos sredstva da bi se mogao utvrditi eventualni gubitak nastao umanjenjem. Ako nije moguće proceniti nadoknadivi iznos pojedinog sredstva, Društvo procenjuje nadoknadivi iznos jedinice koja generiše novac, a kojoj to sredstvo pripada.

Nadoknadiva vrednost je neto prodajna cena ili vrednost u upotrebi, zavisno od toga koja je viša. Za potrebe procene vrednosti u upotrebi, procenjeni budući novčani tokovi diskontuju se do sadašnje vrednosti primenom diskontne stope pre oporezivanja koja odražava sadašnju tržišnu procenu vremenske vrednosti novca i rizike specifične za to sredstvo.

Ako je procenjen nadoknadivi iznos sredstva (ili jedinice koja generiše novac) manji od knjigovodstvenog iznosa, onda se knjigovodstveni iznos toga sredstva (ili jedinice koja generiše novac) umanjuje do nadoknadivog iznosa. Gubici od umanjenja vrednosti priznaju se odmah kao rashod, osim ako sredstvo nije zemljište ili zgrada koje se ne koristi kao investiciona nekretnina koja je iskazana po revaloriziranom iznosu, u kojem slučaju se gubitak od umanjenja iskazuje kao smanjenje vrednosti nastalo revalorizacijom sredstva.

NAPOMENE UZ FINANSIJSKE IZVEŠTAJE

na dan 31. decembra 2017. godine

3. PREGLED ZNAČAJNIH RAČUNOVODSTVENIH POLITIKA (Nastavak)**3.13. Umanjenje vrednosti osnovnih sredstava (Nastavak)**

Kod naknadnog poništenja gubitka od umanjenja vrednosti, knjigovodstveni iznos sredstva (jedinice koja generiše novac) povećava se do revidiranog procenjenog nadoknadivog iznosa toga sredstva, pri čemu veća knjigovodstvena vrednost ne premašuje knjigovodstvenu vrednost koja bi bila utvrđena da u prethodnim godinama nije bilo priznatih gubitaka na tom sredstvu (jedinici koja generiše novac) usled umanjenja vrednosti. Poništenje gubitka od umanjenja vrednosti odmah se priznaje kao prihod, osim ako se predmetno sredstvo ne iskazuje po procenjenoj vrednosti, u kojem slučaju se poništenje gubitka od umanjenja vrednosti iskazuje kao povećanje usled revalorizacije

Na dan 31. decembra 2017. godine, na osnovu procene rukovodstva, ne postoje indicije da je vrednost nekretnina, postrojenja i opreme obezvređena.

3.14. Porezi i doprinosi**3.14.1. Porez na dobit****(a) Tekući porez na dobitak**

Tekući porez na dobitak predstavlja iznos koji se obračunava primenom propisane poreske stope od 15% na osnovicu utvrđenu poreskim bilansom, koju predstavlja iznos dobitka pre oporezivanja po odbitku efekata usklađivanja prihoda i rashoda, u skladu sa poreskim propisima Republike Srbije, uz umanjenje za propisane poreske kredite.

Zakon o porezu na dobitak Republike Srbije ne predviđa da se poreski gubici iz tekućeg perioda mogu koristiti kao osnova za povraćaj poreza plaćenog u prethodnim periodima. Međutim, gubici iz tekućeg perioda iskazani u poreskom bilansu mogu se koristiti za umanjenje poreske osnovice budućih obračunskih perioda, ali ne duže od pet godina.

(b) Odloženi porez na dobitak

Odloženi porez na dobitak se obračunava korišćenjem metode utvrđivanja obaveza prema bilansu stanja za privremene razlike proizašle iz razlike između poreske osnove potraživanja i obaveza i njihove knjigovodstvene vrednosti. Odložene poreske obaveze se priznaju za sve oporezive privremene razlike. Odložena poreska sredstva se priznaju za sve odbitne privremene razlike i poreske gubitke i kredite, koji se mogu prenositi u naredne fiskalne periode, do stepena do kojeg će verovatno postojati oporezivi dobitak od kojeg se odložena poreska sredstva mogu iskoristiti.

Odložena poreska sredstva i obaveze se obračunavaju po poreskoj stopi čija se primena očekuje u periodu kada će se sredstvo realizovati odnosno obaveza izmiriti. Odložena poreska sredstva i obaveze obračunati su po stopi od 15%.

Odloženi porez se knjiži na teret ili u korist bilansa uspeha, osim kada se odnosi na pozicije koje se knjiže direktno u korist ili na teret kapitala, i u tom slučaju se odloženi porez takođe raspoređuje u okviru kapitala.

(c) Porezi i doprinosi koji ne zavise od rezultata

Porezi i doprinosi koji ne zavise od rezultata obuhvataju obračunate, odnosno plaćene poreze na imovinu i druge poreze i doprinose koji se obračunavaju i plaćaju u skladu sa republičkim i opštinskim propisima.

NAPOMENE UZ FINANSIJSKE IZVEŠTAJEna dan 31. decembra 2017. godine

3. PREGLED ZNAČAJNIH RAČUNOVODSTVENIH POLITIKA (Nastavak)**3.15. Kapital**

Kapital obuhvata osnovni odnosno akcijski kapital akcionara, revalorizacione rezerve i akumulirani rezultat.

3.16. Obelodanjivanje odnosa sa povezanim stranama

Za svrhe ovih finansijskih izveštaja, pravna lica se tretiraju kao povezana ukoliko jedno pravno lice ima mogućnosti kontrolisanja drugog pravnog lica ili vrši značajan uticaj na finansijske i poslovne odluke drugog lica u skladu sa odredbama MRS 24 „Obelodanjivanje odnosa sa povezanim pravnim licima“.

Povezanim pravnim licima u smislu napred navedenog standarda, Društvo smatra sva preduzeća koja ulaze u sastav Victoria Group i njegova povezana pravna lica.

Privredno društvo pruža usluge povezanim pravnim licima i istovremeno je korisnik njihovih usluga. Odnosi između Društva i povezanih pravnih lica regulisani su na ugovornoj osnovi.

Povezana lica mogu ulaziti u transakcije koje nepovezana lica možda ne bi vršila i transakcije sa povezanim licima mogu se obavljati pod drugačijim uslovima i drugačijim iznosima u odnosu na iste transakcije sa nepovezanim pravnim licima.

Troškovi korporativnih usluga predstavljaju izvršene usluge korporativnog servisa od strane matičnog privrednog društva. Naknada za usluge korporativnog servisa se utvrđuje na osnovu učešća poslovnih prihoda društva u zbirnim prihodima Victoria Grupe i njenih zavisnih društava, bez prihoda od matičnih i zavisnih društava, pre konsolidacije. Princip raspodele troškova matičnog privrednog društva se utvrđuje direktnom ili indirektnom alokacijom troškova, odnosno pripisivanjem troškova na konkretne usluge. Indirektna alokacija troškova se vrši shodno ugovorenim ključevima za alokaciju

Stanja potraživanja i obaveza na dan izveštavanja, kao i transakcije u toku izveštajnih perioda nastale sa povezanim pravnim licima posebno se obelodanjuju (Napomena 32).

4. PREGLED ZNAČAJNIH RAČUNOVODSTVENIH PROCENA

Prezentacija finansijskih izveštaja zahteva od rukovodstva privrednog društva korišćenje najboljih mogućih procena i razumnih pretpostavki, koje imaju efekta na prezentirane vrednosti sredstava i obaveza kao i obelodanjivanje potencijalnih potraživanja i obaveza na dan sastavljanja finansijskih izveštaja, kao i prihoda i rashoda u toku izveštajnog perioda. Ove procene i pretpostavke su zasnovane na informacijama raspoloživim na dan sastavljanja finansijskih izveštaja.

U nastavku su prikazane ključne pretpostavke vezane za budućnost i ostali izvori procenivanja neizvesnosti na datum bilansa stanja koji predstavljaju značajan rizik, za materijalne korekcije iznosa pozicija bilansa stanja u sledećoj finansijskoj godini.

4.1. Amortizacija i stope amortizacije

Obračun amortizacije i stope amortizacije su zasnovane na projektovanom ekonomskom veku trajanja nekretnina, postrojenja i opreme i nematerijalnih ulaganja. Jednom godišnje rukovodstvo procenjuje ekonomski vek na osnovu trenutnih predviđanja.

NAPOMENE UZ FINANSIJSKE IZVEŠTAJEna dan 31. decembra 2017. godine

4. PREGLED ZNAČAJNIH RAČUNOVODSTVENIH PROCENA (Nastavak)**4.2. Rezervisanja za sudske sporove**

Generalno, rezervisanja su u značajnoj meri podložna procenama. Društvo procenjuje verovatnoću da se neželjeni slučajevi mogu dogoditi kao rezultat prošlih događaja i vrši procenu iznosa koji je potreban da se izmiri obaveza.

Iako Društvo poštuje načelo opreznosti prilikom procene, s obzirom da postoji velika doza neizvesnosti, u određenim slučajevima stvarni rezultati mogu odstupati od ovih procena.

4.3. Ispravka vrednosti potraživanja i kratkoročnih finansijskih plasmana

Društvo vrši obezvređenje sumnjivih potraživanja od kupaca i drugih dužnika na osnovu procenjenih gubitaka koji nastaju, ako dužnici nisu u mogućnosti da izvrše plaćanja. U proceni odgovarajućeg iznosa gubitka od obezvređenja za sumnjiva potraživanja, Društvo se oslanja na starost potraživanja, ranije iskustvo sa otpisom, bonitet kupaca i promene u uslovima plaćanja. Ovo zahteva procene vezane za buduće ponašanje kupaca i time izazvane buduće naplate. Međutim, značajan deo potraživanja Društva se odnosi na potraživanja od zavisnih pravnih lica kod kojih je, na osnovu procena i dosadašnjih iskustava, ukupna sadašnja vrednost potraživanja naplativa.

4.4. Fer vrednost

Fer vrednost finansijskih instrumenata za koje ne postoji aktivno tržište je određena primenom odgovarajućih metoda procene. Rukovodstvo privrednog društva primenjuje profesionalni sud prilikom izbora odgovarajućih metoda i pretpostavki.

Poslovna politika privrednog društva je da obelodani informacije o pravičnoj vrednosti finansijske aktive i pasive za koju postoje zvanične tržišne informacije i kada se pravična vrednost značajno razlikuje od knjigovodstvene vrednosti. U Republici Srbiji ne postoji dovoljno tržišnog iskustva, kao ni stabilnosti i likvidnosti kod kupovine i prodaje potraživanja i ostale finansijske aktive i pasive, pošto zvanične tržišne informacije nisu u svakom trenutku raspoložive. Stoga, pravičnu vrednost nije moguće pouzdano utvrditi u odsustvu aktivnog tržišta.

Rukovodstvo privrednog društva vrši procenu rizika i, u slučajevima kada se oceni da vrednost po kojoj se imovina vodi u poslovnim knjigama neće biti realizovana, vrši ispravku vrednosti. Po mišljenju rukovodstva privrednog društva, iznosi u ovim finansijskim izveštajima odražavaju vrednost koja je, u datim okolnostima, najverodostojnija i najkorisnija za potrebe izveštavanja.

NAPOMENE UZ FINANSIJSKE IZVEŠTAJE

na dan 31. decembra 2017. godine

5. PRIHODI OD PRODAJE

	U hiljadama dinara	
	Godina koja se završava	
	31. decembra	
	2017.	2016.
Prihodi od prodaje robe na domaćem tržištu:		
- matična i zavisna pravna lica (Napomena 39.)	-	-
- ostala povezana pravna lica (Napomena 39.)	838.512	4.704.576
- ostala pravna lica	1.269.761	979.797
Prihodi od prodaje robe na inostranom tržištu	125.983	-
	2.234.256	5.684.373
Prihodi od prodaje proizvoda i usluga:		
- matična i zavisna pravna lica (Napomena 39.)	240.313	189.903
- ostala povezana pravna lica (Napomena 39.)	1.832.310	1.373.100
- ostala pravna lica	2.409.008	1.943.447
Prihodi od prodaje proizvoda i usluga na inostranom tržištu	10.368.217	11.638.219
	14.849.848	15.144.669
	17.084.104	20.829.042

6. POSLOVNA I TRŽIŠNA SEGMENTACIJA

Proizvodi i usluge u okviru poslovnih segmenata

Za potrebe rukovođenja, Društvo je organizovano u osam poslovnih segmenata. Ovi segmenti su osnova na kojoj Društvo izveštava svoje primarne informacije o segmentima. Osnovni proizvodi i usluge svakog od ovih segmenata su kao što sledi:

Prihodi od prodaje po poslovnim segmentima

	U hiljadama dinara	
	Godina koja se završava	
	31. decembra	
	2017.	2016.
Proizvodna mesta:		
Sirovo ulje	3.566.721	3.759.941
Sačma	3.728.781	3.235.667
Koncentrati	3.540.250	3.814.184
Teksturirani sojini proizvodi	2.453.084	2.646.333
Brašna i grizevi	1.185.427	1.176.564
Ostalo	317.755	359.215
Trgovačka roba	2.234.853	5.684.374
Usluge	57.233	152.764
	17.084.104	20.829.042

NAPOMENE UZ FINANSIJSKE IZVEŠTAJE
na dan 31. decembra 2017. godine

6. POSLOVNA I TRŽIŠNA SEGMENTACIJA (Nastavak)

Rezultat po poslovnim segmentima

	U hiljadama dinara	
	Godina koja se završava	
	31. decembra	
	<u>2017.</u>	<u>2016.</u>
Proizvodna mesta:		
Sirovo ulje	(1.870.371)	(44.567)
Sačma	(770.963)	(11.126)
Koncentrati	(1.108.871)	(90.033)
Teksturirani sojini proizvodi	(344.976)	(60.947)
Brašna i grizevi	(1.613.618)	(62.002)
Ostalo	(39.521)	(25.418)
Trgovačka roba	512	(78.073)
Usluge	<u>(754.531)</u>	<u>(30.750)</u>
Dobit /gubitak pre oporezivanja	(6.502.339)	(402.916)
Odloženi poreski rashod perioda	(3.187)	-
Odloženi poreski prihod perioda		<u>19.867</u>
Neto dobitak/(gubitak)	<u>(6.505.526)</u>	<u>(383.049)</u>

Rezultat po poslovnim segmentima predstavlja neto rezultat segmenta izračunat na bazi bruto marže, umanjene za sve ostale troškove koji su alocirani proporcionalno prema količinskom učešću segmenata u prodaji.

NAPOMENE UZ FINANSIJSKE IZVEŠTAJE

na dan 31. decembra 2017. godine

6. POSLOVNA I TRŽIŠNA SEGMENTACIJA (Nastavak)

Prihodi od prodaje proizvoda, roba i usluga na inostranom tržištu po geografskim područjima

	U hiljadama dinara	
	Godina koja se završava 31. decembra	
	2017.	2016.
Holandija	2.406.547	2.339.674
Italija	887.678	1.770.969
Nemačka	934.428	1.077.066
Francuska	839.198	906.155
Švajcarska	673.226	904.993
Bugarska	816.545	719.347
Mađarska	450.168	494.917
Slovenija	455.074	435.926
Španija	342.242	427.921
Hrvatska	216.041	301.822
Rusija	239.917	189.904
Velika Britanija	246.864	261.174
Poljska	207.404	235.660
Rumunija	265.504	226.053
Austrija	176.760	169.355
Češka	169.334	134.611
Egipat	11.508	110.628
Grčka	107.590	98.775
Južna Koreja	91.900	97.934
Izrael	90.086	95.604
Bosna i Hercegovina	90.155	81.912
Irska	70.784	76.463
Ukrajina	104.398	73.430
Meksiko	89.474	70.161
Slovačka Republika	63.538	66.315
Makedonija	53.595	54.622
Belgija	28.150	42.307
Norveška	40.914	39.079
Portugalija	35.106	31.392
Moldavija	13.504	11.996
Belorusija	8.080	-
Crna Gora	5.769	-
Kina	80.587	-
Kipar	18.752	-
Estonija	18.944	-
Finska	66.567	-
Indonezija	3.011	-
Irak	1.813	-
Iran	7.853	-
Jordan	27.159	-
Japan	265	-
Kuvajt	6.557	-
Liban	4.922	-
Litvanija	2.216	-
Letonija	27.768	-
Maroko	28.032	-
Nigerija	7.877	-

NAPOMENE UZ FINANSIJSKE IZVEŠTAJE

na dan 31. decembra 2017. godine

6. POSLOVNA I TRŽIŠNA SEGMENTACIJA (Nastavak)

Prihodi od prodaje proizvoda, roba i usluga na inostranom tržištu po geografskim područjima (Nastavak)

	U hiljadama dinara Godina koja se završava 31. decembra	
	2017.	2016.
Švedska	4.386	-
Senegal	4.432	-
Ujed.Arapski Emirati	10.905	-
SAD	11.400	-
Vijetnam	2.784	-
Albanija	10.903	281.958
Ostali	-	-
Ukupno	10.608.530	11.828.122

7. OSTALI POSLOVNI PRIHODI

	U hiljadama dinara Godina koja se završava 31. decembra	
	2017.	2016.
Prihodi od zakupnina	24.153	24.044
Prihodi od prefakturisanih usluga	10.884	11.797
Ostali poslovni prihodi	1.990	2.564
	37.027	38.405

8. TROŠKOVI MATERIJALA

	U hiljadama dinara Godina koja se završava 31. decembra	
	2017.	2016.
Troškovi sirovina i materijala za izradu	11.641.407	11.885.601
Troškovi ostalog materijala (režijskog)	123.449	122.554
	11.764.856	12.008.155

Troškovi sirovina i materijala za izradu u iznosu od 11.764.856 hiljada dinara (2016 godina: 12.008.155 hiljada dinara) se najvećim delom odnose na utrošene sirovine u proizvodnji, najvećim delom soja u iznosu 11.188.872 hiljada dinara.

NAPOMENE UZ FINANSIJSKE IZVEŠTAJE
na dan 31. decembra 2017. godine

9. TROŠKOVI GORIVA I ENERGIJE

	U hiljadama dinara	
	Godina koja se završava 31. decembra	
	<u>2017.</u>	<u>2016.</u>
Troškovi električne energije	343.823	358.207
Troškovi gasa	325.944	318.829
Utrošak biomase	50.968	66.723
Troškovi goriva i maziva	42.882	16.813
	<u>763.617</u>	<u>760.572</u>

10. TROŠKOVI ZARADA, NAKNADA ZARADA I OSTALI LIČNI RASHODI

	U hiljadama dinara	
	Godina koja se završava 31. decembra	
	<u>2017.</u>	<u>2016.</u>
Troškovi zarada i naknada zarada (bruto)	392.154	405.212
Troškovi poreza i doprinosa na zarade i naknade zarada na teret poslodavca	73.145	73.483
Troškovi naknada po ugovoru o delu	1.936	1.806
Troškovi članovima upravnom i nadzornog odbora	2.101	3.060
Troškovi naknada po ugovoru o privremenim i povremenim poslovima	23.791	19.472
Ostali lični rashodi i naknade	47.935	42.649
Troškovi naknada po ugovoru o privremenim i povremenim poslovima	334	338
	<u>541.396</u>	<u>546.020</u>

11. TROŠKOVI AMORTIZACIJE I REZERVISANJA

	U hiljadama dinara	
	Godina koja se završava 31. decembra	
	<u>2017.</u>	<u>2016.</u>
Troškovi amortizacije (Napomena 20 i 21)	596.794	573.173
Troškovi rezervisanja	1.000	1.023
	<u>597.794</u>	<u>574.196</u>

NAPOMENE UZ FINANSIJSKE IZVEŠTAJE

na dan 31. decembra 2017. godine

12. TROŠKOVI PROIZVODNIH USLUGA

	U hiljadama dinara	
	Godina koja se završava 31. decembra	
	2017.	2016.
Troškovi ostalih transportnih usluga	446.083	525.337
Laboratorijske usluge	169.236	188.599
Troškovi usluga održavanja	107.888	99.437
Komunalne usluge	36.790	36.320
Troškovi sajmovi i drugih priredbi	2.237	10.877
Troškovi interneta, telefonski i PTT troškovi	8.757	9.783
Troškovi zakupnina	3.770	7.837
Troškovi reklame i propagande	483	850
Troškovi ostalih usluga	18.771	13.541
	794.015	892.581

13. NEMATERIJALNI TROŠKOVI

	U hiljadama dinara	
	Godina koja se završava 31. decembra	
	2017.	2016.
Troškovi restrukturiranja	169.621	-
Troškovi korporativnih usluga	149.962	148.412
Troškovi provizija	53.387	55.212
Troškovi ostalih neproizvodnih usluga	40.296	36.221
Troškovi doprinosa i poreza	35.929	28.630
Troškovi premija osiguranja	16.556	15.667
Troškovi reprezentacije	12.303	11.913
Troškovi platnog prometa	7.476	9.410
Troškovi održavanja licenci	8.841	7.595
Troškovi članarina	1.857	2.973
Ostali nematerijalni troškovi	9.996	12.221
	506.224	328.254

Troškovi restrukturiranja iskazani u poslovnoj 2017. godini u iznosu od 169.621 hiljada dinara kojih nije bilo u 2016. godini, u celosti se odnose na troškove vezane za pronalaženje modela finansiranja nabavke sirovine.

Troškovi korporativnih usluga iskazani u poslovnoj 2017. godini u iznosu od 149.962 hiljada dinara (2016: 148.412 hiljada dinara) u celosti se odnose na troškove korporativnih usluga shodno ugovoru zaključenim sa Victoria Group a.d. Beograd.

NAPOMENE UZ FINANSIJSKE IZVEŠTAJE
na dan 31. decembra 2017. godine

14. FINANSIJSKI PRIHODI

	U hiljadama dinara	
	Godina koja se završava	
	31. decembra	
	2017.	2016.
Finansijski prihodi iz odnosa sa:		
- matičnim i zavisnim pravnim licima (Napomena 39)	261	13.873
- ostalim povezanim pravnim licima (Napomena 39)	7.483	161.000
Pozitivne kursne razlike	95.004	46.417
Prihodi od kamata	1.912	25.196
Prihodi po osnovu efekata valutne klauzule	375.363	9.649
	480.023	256.135

15. FINANSIJSKI RASHODI

	U hiljadama dinara	
	Godina koja se završava	
	31. decembra	
	2017.	2016.
Finansijski rashodi iz odnosa sa :		
- matičnim i zavisnim pravnih lica (Napomena 39)	5.132	1.356
Rashodi kamata	599.952	520.594
Negativne kursne razlike	111.864	182.868
Rashodi po osnovu efekata valutne klauzule	60.718	2.888
Ostali finansijski rashodi	153.305	82.050
	930.971	789.756

Ostali finansijski rashodi u 2017. godini u iznosu od 153.305 hiljada dinara (2016. godine iznose 82.050 hiljada dinara) se najvećim delom, u iznosu od 46.524 hiljade dinara, odnose na naknade bankama u skladu sa ugovorom o refinansiranju obaveza.

NAPOMENE UZ FINANSIJSKE IZVEŠTAJE

na dan 31. decembra 2017. godine

16. OSTALI PRIHODI

	U hiljadama dinara	
	Godina koja se završava 31. decembra	
	2017.	2016.
Dobici od prodaje:		
- osnovnih sredstava i nematerijalnih ulaganja	-	4
- učešća i dug.fin.plasmana	2.886	-
- materijala	11.153	10.551
Viškovi	20.525	10.859
Prihodi od ukidanja dugoročnih rezervisanja	4.835	355
Prihodi od ukidanja obaveza	81.739	-
Prihodi od usklađivanja vrednosti zaliha	5.039	6.371
Ostali nepomenuti prihodi	26.511	8.518
	152.689	36.658

17. RASHODI OD USKLAĐIVANJA FER VREDNOSTI I OSTALI RASHODI

	U hiljadama dinara	
	Godina koja se završava 31. decembra	
	2017.	2016.
Gubici po osnovu rashodovanja i prodaje:		
- nematerijalnih ulaganja, Nekretnina, postrojenja i opreme	1.386	1.066
- materijala	12.413	10.281
Manjkovi robe i rastur u transportu	33.212	17.927
Rashodi po osnovu obezvređenja:		
- nematerijalnih ulaganja, nekretnine, postrojenja i opreme	177.320	368.385
- potraživanja i kratkoročnih finansijskih plasmana	12.054	92
- ispravka vrednosti potraživanja	5.887.416	7.646
Ostali nepomenuti rashodi	5.545	16.104
	6.129.346	421.501

18. POREZ NA DOBITAK

a) Komponente poreza na dobitak

	U hiljadama dinara	
	Godina koja se završava 31. decembra	
	2017.	2016.
Poreski rashod perioda	-	-
Odložena poreski rashod/(prihod) perioda	3.187	(19.867)
	3.187	(19.867)

NAPOMENE UZ FINANSIJSKE IZVEŠTAJE

na dan 31. decembra 2017. godine

18. POREZ NA DOBITAK (Nastavak)

b) Usaglašavanje iznosa poreza na dobitak iz bilansa uspeha i proizvoda rezultata poslovanja pre oporezivanja i propisane poreske stope

	U hiljadama dinara	
	Godina koja se završava 2017.	31. decembra 2016.
Neto dobitak/(gubitak) pre oporezivanja	(6.502.339)	(402.916)
Porez na dobitak obračunat po zakonskoj stopi od 15%	(975.351)	(60.437)
Poreski efekti rashoda koji se ne priznaju u poreskom bilansu	4.447	59.608
Poreski efekti prihoda koji se ne priznaju u poreskom bilansu	(14.120)	(14)
Poreski efekat korekcija po osnovu transfernih cena	-	7.900
Razlika poreska/računovodstvena amortizacija	(1.786)	(6.774)
Poreski gubitak iz ranijih godina	-	-
Iskorišćen poreski kredit	-	-
Ukupno	-	-
Efektivna poreska stopa	-	-

c) Odložene poreske obaveze

Odložene poreske obaveze iskazane na dan 31. decembra 2017. godine u iznosu od RSD 444.580 hiljada dinara se odnose na privremenu razliku po kojoj se nekretnine, postrojenja, oprema i nematerijalna ulaganja priznaju u poreskom bilansu i iznosa po kojima su ova sredstva iskazana u finansijskim izveštajima.

Kretanja na računu odloženih poreskih obaveza u 2017. godini prikazana su u sledećoj tabeli (u hiljadama dinara):

Promene na odloženim poreskim (obavezama) / sredstvima su sledeće:

	U hiljadama dinara	
	2017.	2016.
Stanje 1. januara	442.186	462.504
Ukidanje odloženih poreskih obaveza u korist revalorizacionih rezervi po osnovu prodaje opreme	(793)	(451)
Povećanje odloženih poreskih obaveza u korist revalorizacionih rezervi po osnovu procene osnovnih sredstava	3.187	-
Odloženi poreski rashod / (prihod) perioda	-	(19.867)
Stanje odloženih poreskih obaveza na kraju godine	444.580	442.186

NAPOMENE UZ FINANSIJSKE IZVEŠTAJE
na dan 31. decembra 2017. godine

18. POREZ NA DOBITAK (Nastavak)

d) Ostvareni. neiskorišćeni i nepriznati poreski kredit

		U hiljadama dinara		
Godina nastanka	Godina isteka	Iznos prenetog poreskog kredita	Iskorišćeni poreski kredit	Preostali preneti poreski kredit
2008	2018	24.594	20.860	16.343
2009	2019	29.815	-	24.594
2010	2020	86.268	43.239	29.815
2011	2021	492.925	62.616	430.309
2012	2022	136.391	53.603	82.788
2013	2023	162.475	461	162.014
Ukupno				788.892

19. ZARADA PO AKCIJI

	U hiljadama dinara	
	Godina koja se završava 31. decembra 2017.	Godina koja se završava 31. decembra 2016.
Neto dobitak / (gubitak)	(6.505.526)	(383.049)
Prosečan ponderisani broj akcija	14.714.153	14.714.153
Osnovna / razvodnjena zarada po akciji (u dinarima)	(442,13)	(26,03)

NAPOMENE UZ FINANSIJSKE IZVEŠTAJE
na dan 31. decembra 2017. godine

20. NEMATERIJALNA ULAGANJA

	<u>Nematerijalna ulaganja</u>	<u>Ukupno</u>
Nabavna vrednost		
Stanje 1. januara 2016. godine	35.889	35.889
Direktne nabavke	-	-
Prodaja i rashod	(1.116)	(1.116)
Stanje 31. decembra 2016. godine	<u>34.773</u>	<u>34.773</u>
Direktne nabavke	-	-
Prodaja i rashod	-	-
Stanje 31. decembra 2017. godine	<u>34.773</u>	<u>34.773</u>
Ispravka vrednosti		
Stanje 1. januara 2016. godine	27.538	27.538
Amortizacija (Napomena 11)	3.223	3.223
Prodaja i rashod	(1.116)	(1.116)
Stanje 31. decembra 2016. godine	<u>29.645</u>	<u>29.645</u>
Amortizacija	2.796	2.796
Prodaja i rashod	-	-
Stanje 31. decembra 2017. godine	<u>32.441</u>	<u>32.441</u>
Sadašnja vrednost na dan:		
- 31. decembra 2017. godine	<u>2.332</u>	<u>2.332</u>
- 31. decembra 2016. godine	<u>5.127</u>	<u>5.127</u>
- 01. januar 2016. godine	<u>8.351</u>	<u>8.351</u>

Rukovodstvo Društva smatra da nematerijalna ulaganja na dan 31. decembra 2017. godine nisu obezvređeni.

NAPOMENE UZ FINANSIJSKE IZVEŠTAJE
na dan 31. decembra 2017. godine

21. NEKRETNINE, POSTROJENJA I INVESTICIONE NEKRETNINE

	U hiljadama dinara							
	Zemljište	Građevinski objekti	Postrojenja i oprema	Osnovna sredstva u pripremi	Avansi za nekretnine. postrojenja i opremu	Tuđi objekti	Investicione nekretnine	Ukupno
Nabavna vrednost								
Stanje 1. januara 2016. godine	246.737	3.208.802	6.455.047	753.921	32.405	94.133	433.379	11.224.424
Povećanja u toku godine	-	-	-	-	-	-	-	-
Direktna nabavka	-	-	-	590.927	-	-	-	590.927
Aktiviranja	-	-	-	-	-	-	-	-
Povećanja datih avansa	-	-	-	-	164.330	-	-	164.330
Zatvaranje datih avansa	-	-	-	-	(185.326)	-	-	(185.326)
Prenosi	-	6.912	45.528	(52.440)	-	-	-	-
Prodaja	-	-	-	-	-	-	-	-
Otuđenja i rashodovanja	-	-	(8.310)	-	-	-	(243)	(8.553)
Stanje 31. decembra 2016. godine	246.737	3.215.714	6.492.265	1.292.408	11.409	94.133	433.136	11.785.802
Povećanja u toku godine	-	-	-	-	-	-	-	-
Direktna nabavka	-	-	-	258.080	-	-	-	258.080
Aktiviranja	-	181.733	458.567	(640.407)	-	-	107	-
Povećanja datih avansa	-	-	-	-	45.162	-	-	45.162
Zatvaranje datih avansa	-	-	-	-	(40.216)	-	-	(40.216)
Prenosi	-	-	-	-	-	-	-	-
Prodaja	(8.455)	-	-	-	-	-	-	(8.455)
Otuđenja i rashodovanja	-	-	(4.811)	-	-	-	(1.393)	(6.204)
Stanje 31. decembra 2017. godine	238.282	3.397.447	6.946.021	910.081	16.355	94.133	431.850	12.034.169
Ispravka vrednosti								
Stanje 1. januara 2016. godine	-	262.417	915.161	-	-	1.726	-	1.179.304
Amortizacija (Napomena 11)	-	94.327	473.740	-	-	1.883	-	569.950
Prodaja	-	-	(4.922)	-	-	-	-	(4.922)
Rashod i obezvređenje	-	-	-	368.385	-	-	-	368.385
Stanje 31. decembra 2016. godine	-	356.744	1.383.979	368.385	-	3.609	-	2.112.717
Amortizacija	-	101.418	490.403	-	-	1.882	-	593.703
Prodaja	-	-	(2.949)	-	-	-	-	(2.949)
Rashod i obezvređenje	-	-	-	177.320	-	-	-	177.320
Stanje 31. decembra 2017. godine	-	458.162	1.871.433	545.705	-	5.491	-	2.880.791
Sadašnja vrednost na dan:								
- 01. januar 2016. godine	246.737	2.946.385	5.539.886	753.921	32.405	92.407	433.379	10.045.120
- 31. decembra 2016. godine	246.737	2.858.970	5.108.286	924.023	11.409	90.524	433.136	9.673.085
- 31. decembra 2017. godine	238.282	2.939.285	5.074.588	364.376	16.355	88.642	431.850	9.153.378

NAPOMENE UZ FINANSIJSKE IZVEŠTAJE

na dan 31. decembra 2017. godine

21. NEKRETNINE, POSTROJENJA I INVESTICIONE NEKRETNINE (Nastavak)

Kao sredstvo uredne otplate kredita obelodanjenih u napomenama 34 uz finansijske izveštaje . Društvo je uspostavilo hipoteke nad građevinskim objektima i zemljištem sadašnje vrednosti na dan 31. decembar 2017. godine u iznosu od 3.552.212 hiljade dinara (31. decembra 2016. godine: 3.132.492 hiljade dinara) kao i opreme u vrednosti 4.625.272 hilj.dinara.

Najveće nabavke u toku 2017. godine odnose se na dodatnu investiciju u pogon heksanske ekstrakcije i zamenu ekstraktora sa pratećom opremom.

Obezvređenja osnovnih sredstava u pripremi u vrednosti od RSD 368.385 hiljada (napomena 17.) se najvećim delom odnose na kotao Vyncke, vrednost je svedena na nadoknadivu tržišnu vrednost na dan 31. decembar 2016. godine.

Obezvređenja osnovnih sredstava u pripremi u vrednosti od RSD 177.320 hiljada (napomena 17.) se delom odnosi na kotao Vyncke, vrednost je svedena na nadoknadivu tržišnu vrednost na dan 31. decembar 2017. godine,adelom na ostala ulaganja za prateću opremu,objekte i projektno-tehn.dokumentaciju.

22. DUGOROČNI FINANSIJSKI PLASMANI

	U hiljadama dinara Godina koja se završava 31. decembra	
	2017.	2016.
Učešća u kapitalu zavisnih pravnih lica		
ZAO Vobeks - Intersoja. Rusija	1.112	1.112
	1.112	1.112
Učešća u kapitalu povezanih pravnih lica		
Veterinarski zavod Subotica a.d.	783.617	783.617
	783.617	783.617
Učešće u kapitalu ostala pravna lica		
Novosadski sajam a.d.. Novi Sad	1.531	1.353
Učešće u kapitalu Atomska banja Trepča	-	35.890
Učešća u kapitalu ostalih pravnih lica	1.831	1.831
	3.362	39.074
Ukupno učešće u kapitalu	788.091	823.803
Dugoročni finansijski plasmani		
Dugoročni finansijski plasmani	-	-
Dugoročni zajam za rešavanje stambenih potreba	84	123
Ukupno dugoročni finansijski plasmani	84	123
Ukupno:	788.175	823.926

NAPOMENE UZ FINANSIJSKE IZVEŠTAJE

na dan 31. decembra 2017. godine

23. ZALIHE I DATI AVANSI

	U hiljadama dinara	
	31. decembar 2017.	31. decembar 2016.
Materijal	537.044	364.145
Rezervni delovi	305.982	250.314
Alat i inventar	49.150	49.177
Ukupno materijal i rezervni delovi	892.176	663.636
	-	-
Gotovi proizvodi	654.477	699.974
Poluproizvodi	401.569	411.238
Roba u prometu na veliko	44.070	5.098
Ukupno roba i gotovi proizvodi	1.100.116	1.116.310
	-	-
Dati avansi		
- povezana pravna lica (Napomena 39.)	765.782	40.124
- ostala pravna lica	3.449	59.333
	769.231	99.457
Ukupno zalihe i dati avansi	2.761.523	1.879.403

Društvo je na dan 31. decembra 2017. godine za potrebe obezbeđenja kredita u korist banaka poverilaca uspostavilo založno pravo nad zalihama u vrednosti 945.054 hilj.dinara

Zalihe materijala u iznosu od 537.044 hiljada dinara na dan 31. decembra 2017. godine (31. decembra 2016. godine 364.145 hiljada dinara) se najvećim delom odnose na zalihe zrna soje.

24. POTRAŽIVANJA PO OSNOVU PRODAJE

	U hiljadama dinara	
	31. decembar 2017.	31. decembar 2016.
Potraživanja od kupaca:		
- matična i zavisna pravna lica (Napomena 39.)	6.581.606	5.096.661
- u zemlji	680.890	825.401
- u inostranstvu	1.078.321	1.199.106
	8.340.817	7.121.168
Ispravka vrednosti:		
-Matična i zavisna pravna lica	(4.687.661)	-
- u zemlji i u inostranstvu (Napomena 40.)	(368.490)	(373.974)
	3.284.666	6.747.194

Iskazana knjigovodstvena vrednost potraživanja od kupaca odgovara njihovoj fer vrednosti.

Za potraživanja po osnovu prodaje koja su iskazana u okviru stanja na dan 31. decembra 2017. godine, a nisu naplaćena do datuma sastavljanja priloženih finansijskih izveštaja, procenjena je naplativost istih i izvršeno obezvređenje putem ispravke vrednosti.

Nad potraživanjima u ukupnom iznosu od 88.721 hiljadu dinara na dan 31. decembra 2017. godine je uspostavljena zaloga u korist banaka poverilaca.

NAPOMENE UZ FINANSIJSKE IZVEŠTAJE

na dan 31. decembra 2017. godine

25. DRUGA POTRAŽIVANJA

	U hiljadama dinara	
	31. decembar 2017.	31. decembar 2016.
Potraživanja za kamatu		
- povezana pravna lica (Napomena 39.)	1.182.639	1.188.023
Ostala potraživanja	13.792	59.888
Ostala potraživanja – povezana pravna lica (Napomena 39.)	-	39.540
Ispravka vrednosti drugih potraž.pov.pr.lica	(1.174.595)	-
	21.838	1.287.451

26. KRATKOROČNI FINANSIJSKI PLASMANI

	U hiljadama dinara	
	31. decembar 2017.	31. decembar 2016.
Kratkoročne finansijske pozajmice:		
- matična i zavisna pravna lica (Napomena 39.)	-	680.974
- ostali	104	2.084.903
Kratkoročni finansijski plasmani	2.039	628
	2.143	2.766.505

	U hiljadama dinara	
	31. decembar 2017.	31. decembar 2016.
<i>Povezana pravna lica (Napomena 39.)</i>		
Victoria Logistic d.o.o. Novi Sad	-	680.974
Victoria Group a.d.. Beograd	-	-
	-	680.974
Ostala pravna lica	21.390	2.135.803
Ostali kratkoročni finansijski plasmani	2.039	628
	23.429	2.136.431
Obezvredjenje:		
- kratkoročnih finansijskih pozajmica	(21.286)	(50.900)
	2.143	2.766.505

27. GOTOVINSKI EKVIVALENTI I GOTOVINA

	U hiljadama dinara	
	31. decembar 2017.	31. decembar 2016.
Tekući računi:		
- dinarski	7.728	208.751
- devizni	34.576	7.393
Blagajna:		
- dinarski	-	90
- devizni	-	-
	42.304	216.234

NAPOMENE UZ FINANSIJSKE IZVEŠTAJE
na dan 31. decembra 2017. godine

28. POREZ NA DODATU VREDNOST I AKTIVNA VREMENSKA RAZGRANIČENJA

	U hiljadama dinara	
	31. decembar 2017.	31. decembar 2016.
Potraživanja po osnovu više plaćenog poreza na dodatu vrednost	40.696	107.991
Unapred plaćeni troškovi	67.249	58.966
Ostala vremenska razgraničenja	14.472	42.108
	122.417	209.065

29. OSNOVNI KAPITAL

Odlukom Skupštine Društva od dana 30. juna 2011. godine i Rešenjem Komisije za hartije od vrednosti broj 4/0-24-2926/5-11 od dana 14. jula 2011. godine izvršeno je izdavanje X emisije akcija po osnovu raspodele neraspoređene dobiti u osnovni kapital. Emitovano je 5.050.680 akcija sa pravom glasa. bez nominalne vrednosti sa pojedinačnom računovodstvenom vrednošću od 463.661404 dinara. što predstavlja ukupnu vrednosti od 2.341.806 hiljada dinara. Akcije X emisije su upisane u bazu Centralnog registra hartija od vrednosti 9. avgusta 2011. godine.

Osnovni kapital Društva nakon prethodno navedenog povećanja iznosi rsd 6.906.480 hiljada dinara i podeljen je na 14.895.524 akcije bez nominalne vrednosti.

Struktura akcijskog kapitala Društva na dan 31. decembar 2017. i 31. decembar 2016 godine je bila sledeća:

Opis	31. decembar 2017.			U dinarima 31. decembar 2016.		
	% učešća	Broj akcija	Vrednost kapitala	% učešća	Broj akcija	Vrednost kapitala
Victoria group d.o.o., Beograd SENT 011 INTERNATIONAL d.o.o.	50,94%	7.587.503	3.518.032.263	50,94%	7.587.503	3.518.032.263
Mitrović Zoran	10,76%	1.602.487	743.011.366	10,76%	1.602.487	743.011.366
Babović Milija	6,07%	904.675	419.462.877	6,07%	904.675	419.462.877
Raiffeisen Banka AD - Kastodi RN	6,03%	897.835	416.291.433	6,03%	897.835	416.291.433
Polunin Discovery Funds	5,89%	876.626	406.457.638	5,89%	876.626	406.457.638
Vojvođanska banka AD Novi Sad	0,57%	85.552	39.667.160	0,57%	85.552	39.667.160
Erste banka A D Novi Sad	0,55%	82.427	38.218.218	0,41%	60.404	28.007.003
EKSTRA PET DOO Beograd	0,28%	41.992	19.470.070	0,28%	41.992	19.470.070
Ostali akcionari	0,23%	34.245	15.878.085	18,82%	2.804.205	1.300.201.679
Akcijski kapital	100,00%	14.895.524	6.906.479.574	100,00%	14.895.524	6.906.479.574

Na dan 31. decembra 2017. godine sopstvene akcije učestvuju sa 7,40% i prikazane su u okviru pozicije ostali akcionari u tabeli iznad.

NAPOMENE UZ FINANSIJSKE IZVEŠTAJE

na dan 31. decembra 2017. godine

29. OSNOVNI KAPITAL (Nastavak)

U 2013. godini društvo je otkupilo 822.441 komada sopstvenih akcija od nesaglasnih akcionara. u 2014. godini je otkupljeno 59.313 komada sopstvenih akcija. U toku 2015. godine je otkupljeno 197.171 komada sopstvenih akcija. Pored navedenog, Društvo je u ranijim godinama besplatno steklo 23.466 komada sopstvenih akcija. Tokom 2017. i 2016. godine nije bilo otkupa sopstvenih akcija.

30. ZAKONSKE REZERVE

Zakonske rezerve Društva iskazane. na dan 31. decembra 2017. godine. u iznosu od 408.567 hiljada dinara predstavljaju izdvajanja iz neraspoređene dobiti shodno ranijem Zakonu o privrednim društvima po kojem je Društvo bilo u obavezi da izdvoji najmanje 5% neto dobitka za poslovnu godinu na račun zakonskih rezervi. sve dok one ne dostignu 10% osnovnog kapitala Društva.

31. STATUTARNE REZERVE

Statutarne rezerve Društva na dan 31. decembra 2017. godine iznose 248.267 hiljada dinara. Izdvajanja u ove rezerve Društvo vrši u skladu sa statutom. Prilikom raspodele neto dobitka za poslovnu godinu. Statutarnim rezervama Društvo slobodno raspolaže. a postojećim internim aktima njihova namena nije posebno definisana.

32. DUGOROČNA REZERVISANJA

	U hiljadama dinara	
	31. decembar 2017.	31. decembar 2016.
Rezervisanja za otpremnine	10.550	14.901
Rezervisanja za jubilarne nagrade	5.791	6.274
	16.341	21.175

Pretpostavke korišćene u proceni aktuara su sledeće:

Diskontna stopa – Za analizu i utvrđivanje diskontne stope na raspolaganju nam je državna obveznica denominirana u dinarima koja imaju najduži datum dospeća (23.10.2024). Ovu obveznicu predstavlja najpogodniju hartiju od vrednosti za utvrđivanje diskontne stope. Kao osnova za utvrđivanje diskontne stope korišćen je prinos na obveznicu sa brojem RSMFRSD13329 sa rokom dospeća 2024. godine. Na osnovu prinosa diskontna stopa je utvrđena na nivou od 5,16%;

Stopa rasta zarada – utvrđena je na nivou projektovane dugoročne stope inflacije od 1,5% (projekcija za dve godine unapred, izvor: NBS);

Stopa fluktuacije - Pri proceni stope fluktuacije korišćeni su istorijski i iskustveni podaci o stopama fluktuacije u Društvu, kao i projektovane stope fluktuacije u preduzećima koja vrše takvu statistiku. U obračunu je korišćena stopa fluktuacije od 4%;

Verovatnoća doživljenja (mortalitet) - Za izračunavanje verovatnoće doživljenja korišćene su detaljne tablice mortaliteta za Republiku Srbiju u periodu 2010-2012, koje je objavio Republički zavod za statistiku Republike Srbije.

NAPOMENE UZ FINANSIJSKE IZVEŠTAJE

na dan 31. decembra 2017. godine

32. DUGOROČNA REZERVISANJA (Nastavak)

Dugoročna rezervisanja za beneficije zaposlenih se odnose na rezervisanja za otpremnine zaposlenih na osnovu obračuna izvršenog u skladu sa zahtevima MRS 19 „Beneficije zaposlenih“. Navedeni iznos obuhvata rezervisanja po osnovu otpremnina i jubilarnih nagrada u skladu sa kolektivnim ugovorom.

	U hiljadama dinara	
	31. decembar 2017.	31. decembar 2016.
Stanje 1.januara	21.175	20.402
Rezervisanja u toku godine	-	773
Ukidanje rezervisanja u toku godine	(4.834)	-
Stanje 31. decembra	16.341	21.175

33. DUGOROČNI KREDITI

	U hiljadama dinara	
	31. decembar 2017.	31. decembar 2016.
Dugoročni krediti:		
- u zemlji	8.048.730	8.413.212
- u inostranstvu	1.188.619	1.240.728
	<u>9.237.349</u>	<u>9.653.940</u>
Tekuća dospeća dugoročnih kredita (Napomena 34.):		
- u zemlji	(8.048.730)	(8.413.212)
- u inostranstvu	(1.188.619)	(1.240.728)
	<u>(9.237.349)</u>	<u>(9.653.940)</u>
	<u>-</u>	<u>-</u>

NAPOMENE UZ FINANSIJSKE IZVEŠTAJE

na dan 31. decembra 2017. godine

33. DUGOROČNI KREDITI (Nastavak)

	Iznos u EUR u 2017.	Iznos u EUR u 2016.	U hiljadama dinara	
			31. decembar 2017.	31. decembar 2016.
<i>Dugoročni krediti u zemlji</i>				
Societe Generale Banka Srbija a.d.. Beograd	6.458.551	6.582.098	765.206	812.706
Eurobank EFG a.d.. Beograd	240.478	240.606	28.490	29.708
UniCredit Bank Srbija a.d.. Beograd	56.092.684	56.180.749	6.645.452	6.936.766
Credit Agricol Srbija	4.674.396	4.681.735	553.744	578.065
Eurobanka EFG	-	-	55.838	55.967
<i>Dugoročni krediti u inostranstvu</i>				
Evropska banka za obnovu i razvoj	1.669.276	1.671.927	197.764	206.437
IFC	5.235.317	5.243.537	620.242	647.431
Erste banka	3.128.257	3.133.167	370.613	386.860
Ukupno	77.498.959	77.733.819	9.237.349	9.653.940
Tekuće dospeće (Napomena 34)	(77.498.959)	(77.733.819)	(9.237.349)	(9.653.940)
Ukupno 31.12.2017	-	-		

Gore navedeni krediti predstavljaju deo ukupnih kreditnih obaveza Društva u iznosu od EUR 77.498.959 koje su refinansirane ugovorom koji je stupio na snagu u 2015. godini. Zaključno sa datumom odobravanja ovih finansijskih izveštaja, pregovori sa bankama o refinansiranju kredita za 2017. godinu su i dalje u toku.

34. KRATKOROČNE FINANSIJSKE OBAVEZE

	U hiljadama dinara	
	31. decembar 2017.	31. decembar 2016.
Dospele obaveze po osnovu dugoročnih kredita (Napomena 33)	9.237.349	9.653.940
Kratkoročni krediti u zemlji – povezana pravna lica	-	123.000
	9.237.349	9.776.940

S obzirom da Društvo nije ispunilo određene pokazatelje poslovanja koji su definisani ugovorom o refinansiranju, obaveze prema bankama su klasifikovane kao dospele.

NAPOMENE UZ FINANSIJSKE IZVEŠTAJE

na dan 31. decembra 2017. godine

35. OBAVEZE IZ POSLOVANJA

	U hiljadama dinara	
	31. decembar 2017.	31. decembar 2016.
Primljeni avansi, depoziti i kaucije:		
- ostala pravna lica	94.455	49.668
	<u>94.455</u>	<u>49.668</u>
Obaveze prema dobavljačima:		
- matično i zavisna pravna lica (Napomena 39.)	53.701	86.099
- ostala povezana pravna lica (Napomena 39.)	40.693	987.731
- ostala pravna lica u zemlji	448.901	447.276
-ostala pravna lica u inostranstvu	199.262	70.067
	<u>742.557</u>	<u>1.591.173</u>
	<u>837.012</u>	<u>1.640.841</u>

36. OSTALE KRATKOROČNE OBAVEZE

	U hiljadama dinara	
	31. decembar 2017.	31. decembar 2016.
Kamate i troškovi finansiranja:		
- povezana pravna lica	2.340	1.295
- ostala pravna lica u zemlji	678.778	219.554
Obaveze za dividend	3.017	3.017
Obaveze prema fizičkim licima	8.899	375
	<u>693.034</u>	<u>224.241</u>

37. OBAVEZE PO OSNOVU POREZA NA DODATU VREDNOST I OSTALIH JAVNIH PRIHODA I PASIVNA VREMENSKA RAZGRANIČENJA

	U hiljadama dinara	
	31. decembar 2017.	31. decembar 2016.
Obaveze za poreze, carine i druge dažbine	2.740	1.554
Obaveze po osnovu poreza na dodatu vrednost	-	-
Ostala pasivna vremenska razgraničenja	13.209	41.920
	<u>15.949</u>	<u>43.474</u>

NAPOMENE UZ FINANSIJSKE IZVEŠTAJE
na dan 31. decembra 2017. godine

38. VANBILANSNA AKTIVA I PASIVA

	U hiljadama dinara	
	31. decembar 2017.	31. decembar 2016.
Sredstva drugih lica	2.256.660	3.354.456
Dati avali i garancije:		
- povezana pravna lica i ostala pravna lica	<u>22.316.260</u>	<u>23.129.789</u>
	<u>24.572.920</u>	<u>26.484.245</u>

Dana 23. decembra 2015. godine stupio je na snagu Ugovor o dugoročnim kreditima kojim se refinansiraju bilateralni krediti članica Victoria grupe. Svaki od zajmoprimaca kao i druge članice Victoria grupe garantuju kao solidarni jemci za sve obaveze Victoria grupe prema bankama poveriocima. Društvo je na dan 31. decembra 2017. godine u okviru vanbilansne evidencije iskazalo ukupan iznos garancija na ime kreditnih obaveza drugih članica grupe u iznosu od 22.316.260 hiljade dinara. Date garancije za obaveze drugih lica odnose se na data jemstva bankama za obaveze povezanih pravnih lica.

NAPOMENE UZ FINANSIJSKE IZVEŠTAJE

na dan 31. decembra 2017. godine

39. ODNOSI SA POVEZANIM PRAVNIM LICIMA

- a) Prihodi i rashodi ostvareni iz transakcija sa povezanim pravnim licima prikazani su u narednom pregledu:

	U hiljadama dinara	
	2017.	2016.
Prihodi		
Prihodi od prodaje (Napomene 5.)		
Victoriaoil a.d.. Šid	654.049	3.150.271
Victoria Logistic d.o.o.. Novi Sad	1.634.296	2.449.131
Veterinarski zavod Subotica a.d.. Subotica	369.632	465.423
Vobex	240.313	189.903
SP Laboratorija a.d.. Bečej	12.797	12.797
Victoria Starch d.o.o.. Zrenjanin	40	46
Luka Bačka Palanka d.o.o Bačka Palanka	8	8
Victoria Group a.d.. Beograd	-	-
Fertil d.o.o.. Bačka Palanka	-	-
Victoria Food d.o.o. Novi sad	-	-
	2.911.135	6.267.579
Ostali poslovni prihodi		
Victoria Logistic d.o.o.. Novi Sad	23.174	30.060
Victoria Group a.d.. Beograd	16	49
Victoriaoil a.d.. Šid	6.308	270
Luka Bačka Palanka d.o.o. Bačka Palanka	50	120
SP Laboratorija a.d.. Bečej	97	115
Veterinarski zavod Subotica a.d.. Subotica	36	31
Victoria Food d.o.o. Novi sad	-	16
	29.681	30.661
Finansijski prihodi (Napomena 14.)		
Victoria Logistic d.o.o.. Novi Sad	7.483.	161.000
Victoria Group a.d. Beograd	-	12.591
Vobex	261	1.282
	7.744	174.873
Ostali prihodi		
Victoria Logistic d.o.o.. Novi Sad	25.051	10.150
Victoria Starch d.o.o.. Zrenjanin	-	33
Victoriaoil a.d.. Šid	382	-
Veterinarski zavod Subotica a.d.. Subotica	-	55
Victoria Food d.o.o. Novi sad	-	-
Fertil d.o.o. Bačka Palanka	-	-
	25.433	10.237
Ukupno prihodi	2.973.993	6.483.346

NAPOMENE UZ FINANSIJSKE IZVEŠTAJE

na dan 31. decembra 2017. godine

39. ODNOSI SA POVEZANIM PRAVNIM LICIMA (Nastavak)

U hiljadama dinara

	2017.	2016.
Rashodi		
Nabavna vrednosti prodate robe		
Victoriaoil a.d.. Šid	69.043	104.892
Victoria Logistic d.o.o.. Novi Sad	354.918	786.814
	423.961	891.706
Troškovi materijala i energije		
Victoriaoil a.d.. Šid	367.975	52.321
Victoria Logistic d.o.o.. Novi Sad	4.093.367	5.011.044
Victoria Starch d.o.o.. Zrenjanin	-	-
Victoria Group a.d.. Beograd	-	-
	4.461.342	5.063.365
Ostali poslovni rashodi		
SP Laboratorija a.d.. Novi Sad	169.236	188.599
Victoria Group a.d.. Beograd	165.646	163.214
Victoria Logistic d.o.o.. Novi Sad	21.553	25.295
Veterinarski zavod Subotica a.d.. Subotica	5.886	5.860
Luka Bačka Palanka a.d.. Bačka Palanka	3.675	5.626
Victoria Starch d.o.o.. Zrenjanin	372	4.435
Victoria Food d.o.o. Novi sad	-	-
Victoriaoil a.d.. Šid	1.332	758
SIG Sinteza Invest Group d.o.o.	250	262
	367.950	394.049
Finansijski rashodi (Napomena 15.)		
Victoria Group a.d.. Beograd	5.132	1,356
Victoriaoil a.d.. Šid	-	-
Vobex	-	-
Victoria Logistic d.o.o.. Novi Sad	-	-
	5.132	1,356
Ostali rashodi		
Victoria logistic d.o.o.. Novi Sad	13.433	6.312
Victoriaoil a.d.. Šid	1.169	204
	14.602	6.516
Ukupno rashodi	5.272.987	6.356.992
Rashodi, neto	(2.298.994)	126.354)

NAPOMENE UZ FINANSIJSKE IZVEŠTAJE

na dan 31. decembra 2017. godine

39. ODNOSI SA POVEZANIM PRAVNIM LICIMA (Nastavak)

b) Salda potraživanja i obaveza proizašlih iz transakcija obavljenih sa povezanim pravnim licima prikazana su u narednoj tabeli:

	U hiljadama dinara	
	31. decembar 2017.	31. decembar 2016.
Dati avansi		
„Victoria Logistic d.o.o. Novi Sad	742.809	-
„Victoria Starch“ d.o.o. Zrenjanin	22.973	40.124
	765.782	40.124
Potraživanja		
Potraživanja iz poslovanja (Napomena 24.)		
„Victoria Logistic d.o.o. Novi Sad	1.427.448	4.965.596
„Vobex“ Moskva	71.886	72.067
Veterinarski zavod Subotica a.d. Subotica	124.130	47.688
„Victoriaoil“ a.d. Šid	270.434	11.286
„Fertil“ d.o.o. Bačka Palanka	24	24
„Victoria Starch“ doo Zrenjanin	23	-
	1.893.945	5.096.661
Potraživanja za kamatu i ostala potraživanja (Napomena 25.)		
„Victoria Logistic“ d.o.o. Novi Sad	7.483	1.214.135
„SIG Sinteza Invest Group“ d.o.o. Beograd	562	-
„Victoria Group“ a.d. Beograd	-	12.591
	8.045	1.226.726
Kratkoročni finansijski plasmani (Napomena 26.)		
„Victoria Logistic“ d.o.o. Novi Sad	-	680.974
	-	680.974
Ukupno potraživanja	2.667.772	7.044.485
Obaveze		
Obaveze iz poslovanja (Napomena 35.)		
„Victoria Starch“ d.o.o. Zrenjanin	7.817	7.372
Luka Bačka Palanka	2.284	5.678
„Victoria Logistic“ d.o.o. Novi Sad	-	845.427
„SP Laboratorija“ a.d. Bečej	21.698	26.600
„Victoriaoil“ a.d. Šid	8.894	102.420
„Victoria Group“ a.d. Beograd	53.701	86.099
Veterinarski zavod Subotica a.d. Subotica	-	234
	94.394	1.073.830
Kredit		
„Victoriaoil“ a.d. Šid	-	123.000
	-	123.000
Ostale obaveze –kamate		
„Victoriaoil“ a.d. Šid	2.340	1.295
	-	1.295
Ukupno obaveze	96.734	1.198.125
Potraživanja, neto	2.571.038	5.846.360

NAPOMENE UZ FINANSIJSKE IZVEŠTAJE

na dan 31. decembra 2017. godine

39. ODNOSI SA POVEZANIM PRAVNIM LICIMA (Nastavak)**c) Potencijalne obaveze**

Privredno društvo u okviru vanbilansne evidencije na dan 31. decembra 2017. godine ima iskazane potencijalne obaveze prema povezanim pravnim licima po osnovu datih jemstava bankama za obaveze povezanih pravnih lica u ukupnom iznosu od 22.314.260 hiljade dinara (Napomena 38.) (31. decembra 2016. godine – 23.129.789 hiljada dinara).

d) Primanja rukovodstva

Tokom 2017. godine Privredno društvo je isplatilo zarade ključnom rukovodstvu koje uključuje 9 članova u bruto iznosu od 33.416 hiljada dinara (2016 godine - 9 članova 34.778 hiljade dinara).

40. FINANSIJSKI INSTRUMENTI I CILJEVI UPRAVLJANJA RIZICIMA**Upravljanje rizikom kapitala**

Ne postoji formalni okvir za upravljanje rizikom kapitala Društva. Rukovodstvo Društva razmatra rizik kapitala putem ublažavanja rizika i uverenja da će Društvo biti u mogućnosti da održi princip stalnosti poslovanja, uz istovremeno povećanje dobiti vlasnika putem optimizacije duga, odnosno obaveza i kapitala.

Lica koja kontrolišu finansije na nivou Društva vrše pregled strukture kapitala na godišnjem nivou. U sklopu tog pregleda rukovodstvo Društva razmatra cenu kapitala i rizike povezane sa vrstom kapitala.

Pokazatelji zaduženosti Privrednog društva sa stanjem na kraju godine su sledeći:

	U hiljadama dinara	
	31. decembar 2017.	31. decembar 2016.
Zaduženost*	9.237.349	9.776.940
Gotovinski ekvivalenti i gotovina	(42.304)	(216.234)
Neto zaduženost	<u>9.195.045</u>	<u>9.560.706</u>
Kapital **	<u>4.950.698</u>	<u>11.460.806</u>
Racio/(odnos) zaduženosti prema kapitalu	<u>1,86</u>	<u>0,83</u>

* Zaduzenost obuhvata dugoročne obaveze i kratkoročne finansijske obaveze

** Kapital obuhvata iznos ukupnog kapitala

Značajne računovodstvene politike u vezi sa finansijskim instrumentima

Značajne računovodstvene politike kao i kriterijumi za priznavanje prihoda i rashoda za sve vrste finansijskih sredstava i obaveza obelodanjene su u Napomenama 3. uz finansijske izveštaje.

NAPOMENE UZ FINANSIJSKE IZVEŠTAJE

na dan 31. decembra 2017. godine

40. FINANSIJSKI INSTRUMENTI I CILJEVI UPRAVLJANJA RIZICIMA (Nastavak)

Kategorije finansijskih instrumenata

	U hiljadama dinara	
	31. decembar 2017.	31. decembar 2016.
Finansijska sredstva		
Učešća u kapitalu	3.362	39.074
Dugoročni finansijski plasmani	84	123
Potraživanja od kupaca	3.284.666	6.747.194
Kratkoročni finansijski plasmani	2.143	2.766.505
Gotovinski ekvivalenti i gotovina	42.304	216.234
Ostala potraživanja	21.838	1.395.442
	3.352.397	11.164.572
Finansijske obaveze		
Dugoročne finansijske obaveze	-	-
Kratkoročne finansijske obaveze	9.237.349	9.776.940
Obaveze prema dobavljačima	742.557	1.591.173
Ostale obaveze	708.983	267.715
	10.688.889	11.635.828

Finansijski rizici

Ciljevi upravljanja finansijskim rizicima

Finansijski rizici uključuju tržišni rizik (devizni i kamatni), kreditni rizik i rizik likvidnosti. Finansijski rizici se sagledavaju na vremenskoj osnovi i prevashodno se izbegavaju umanjemem izloženosti Društva ovim rizicima. Društvo ne koristi posebne finansijske instrumente da bi izbeglo uticaj finansijskih rizika na poslovanje zbog toga što takvi finansijski instrumenti nisu u širokoj upotrebi, niti postoji organizovano tržište tih instrumenata u Republici Srbiji.

Tržišni rizik

U svom poslovanju Društvo je izloženo finansijskim rizicima i u tom sklopu izloženo je tržišnom riziku koji se javlja kao devizni rizik i rizik od promene kamatnih stopa.

Devizni rizik

Društvo je izloženo deviznom riziku preko gotovinskih ekvivalenata i gotovine, potraživanja od kupaca, dugoročnih i kratkoročnih kredita i obaveza prema dobavljačima, denominovanih u stranoj valuti. Društvo ne koristi posebne finansijske instrumente za zaštitu od deviznog rizika, odnosno rizika promene kurseva stranih valuta s obzirom na to da ti instrumenti nisu u široj upotrebi u Republici Srbiji.

Stabilnost ekonomskog okruženja u kojem Društvo posluje, u velikoj meri zavisi od mera vlade u privredi, uključujući i uspostavljanje odgovarajućeg pravnog i zakonodavnog okvira.

NAPOMENE UZ FINANSIJSKE IZVEŠTAJE

na dan 31. decembra 2017. godine

40. FINANSIJSKI INSTRUMENTI I CILJEVI UPRAVLJANJA RIZICIMA (Nastavak)

Tržišni rizik (Nastavak)

Devizni rizik (Nastavak)

Knjigovodstvene vrednosti monetarnih sredstava i obaveza iskazanih u stranoj valuti na dan 31. decembar 2017. godine u Društvu bile su sledeće:

	Ostalo	USD	EUR	U hiljadama dinara RSD Ukupno	
Učešće u kapitalu	-	-	-	3.362	3.362
Dugoročni finansijski plasmani	-	-	-	84	84
Potraživanja od kupaca	5.643	202.828	842.108	2.234.087	3.284.666
Kratkoročni finansijski plasmani	-	-	-	2.143	2.143
Gotovina i gotovinski ekvivalenti	-	-	34.902	7.401	42.304
Ostala potraživanja	-	-	-	21.838	21.838
Ukupno	5.643	202.828	877.010	2.268.915	3.354.397
Dugoročni krediti	-	-	-	-	-
Kratkoročne finansijske obaveze	-	-	9.237.349	-	9.237.349
Obaveze iz poslovanja	-	1.403	197.859	543.296	742.558
Ostale obaveze	-	-	681.118	27.865	708.983
Ukupno	-	1.403	10.116.326	571.161	10.688.889
Neto devizna pozicija na dan	5.643	201.425	(9.239.316)	1.697.754	(7.334.492)

Knjigovodstvene vrednosti monetarnih sredstava i obaveza iskazanih u stranoj valuti na dan 31. decembar 2016. godine u Društvu bile su sledeće:

	Ostalo	USD	EUR	U hiljadama dinara RSD Ukupno	
Učešće u kapitalu	-	-	-	39.074	39.074
Dugoročni finansijski plasmani	-	-	-	123	123
Potraživanja od kupaca	-	201.791	1.040.802	5.504.601	6.747.194
Kratkoročni finansijski plasmani	-	-	1.396.766	1.369.739	2.766.505
Gotovina i gotovinski ekvivalenti	-	1.009	207.743	7.482	216.234
Ostala potraživanja	-	-	-	1.395.442	1.395.442
Ukupno	-	202.800	2.645.311	8.316.461	11.164.572
Dugoročni krediti	-	-	-	-	-
Kratkoročne finansijske obaveze	-	-	9.597.973	178.967	9.776.940
Obaveze iz poslovanja	-	8.785	61.282	1.521.106	1.591.173
Ostale obaveze	-	-	28.536	239.179	267.715
Ukupno	-	8.785	9.687.791	1.939.252	11.635.828
Neto devizna pozicija na dan		194.015	(7.042.480)	6.377.209	(471.256)

NAPOMENE UZ FINANSIJSKE IZVEŠTAJE
na dan 31. decembra 2017. godine

40. FINANSIJSKI INSTRUMENTI I CILJEVI UPRAVLJANJA RIZICIMA (Nastavak)

Tržišni rizik (Nastavak)

Devizni rizik (Nastavak)

Društvo je osetljivo na promene deviznog kursa evra (EUR) i američkog dolara (USD). Sledeća tabela predstavlja detalje analize osetljivosti Društva na porast i smanjenje od 10% kursa dinara u odnosu na datu stranu valutu. Stopa osetljivosti od 10% se koristi pri internom prikazivanju deviznog rizika i predstavlja procenu rukovodstva razumno očekivanih promena u kursovima stranih valuta. Analiza osetljivosti uključuje samo neizmirena potraživanja i obaveze iskazane u stranoj valuti i usklađuje njihovo prevođenje na kraju perioda za promenu od 10% u kursovima stranih valuta. Pozitivan broj iz tabele ukazuje na povećanje rezultata tekućeg perioda u slučajevima kada dinar devalvira u odnosu na EUR. U slučaju da dinar oslabi 10% u odnosu na EUR, uticaj na rezultat tekućeg perioda bio bi suprotan onom iskazanom u prethodnom slučaju što je prikazano u sledećoj tabeli:

	Na dan 31. decembra 2017.			U hiljadama dinara Na dan 31. decembra 2016.		
	Uticaj na dobitak +/-			Uticaj na dobitak +/-		
	Po osnovu preračuna:			Po osnovu preračuna:		
	<u>Sredstava</u>	<u>Obaveza</u>	<u>Neto</u>	<u>Sredstava</u>	<u>Obaveza</u>	<u>Neto</u>
Kurs EUR + 10%	87.701	(943.521)	(855.820)	264.531	(968.779)	(704.248)
Kurs USD + 10%	<u>20.280</u>	<u>(14)</u>	<u>(20.266)</u>	<u>20.280</u>	<u>(879)</u>	<u>19.401</u>
Kurs EUR - 10%	(87.701)	943.521	855.820	(264.531)	968.779	704.248
Kurs USD - 10%	<u>(20.280)</u>	<u>14</u>	<u>20.266</u>	<u>(20.280)</u>	<u>879</u>	<u>(19.401)</u>

Rizik od promene kamatnih stopa

Privredno društvo je izloženo riziku od promene kamatnih stopa na sredstva i obaveze kod kojih je varijabilna kamatna stopa. Ovaj rizik zavisi od finansijskog tržišta a Društvo nema na raspolaganju instrumente sa kojima bi ublažilo uticaj rizika od promene kamatnih stopa.

NAPOMENE UZ FINANSIJSKE IZVEŠTAJE

na dan 31. decembra 2017. godine

40. FINANSIJSKI INSTRUMENTI I CILJEVI UPRAVLJANJA RIZICIMA (Nastavak)

Tržišni rizik (Nastavak)

Rizik od promene kamatnih stopa (Nastavak)

Knjigovodstvena vrednost finansijskih sredstava i finansijskih obaveza na kraju tekuće i prethodne godine data je na sledećem pregledu:

	U hiljadama dinara	
	31. decembar 2017.	31. decembar 2016.
Finansijska sredstva		
<i>Nekamatonosna</i>		
Učešća u kapitalu	3.362	39.074
Dugoročni finansijski plasmani	84	123
Potraživanja od kupaca	3.284.666	6.747.194
Gotovina i gotovinski ekvivalenti	42.304	216.234
Ostala potraživanja	21.838	1.395.442
	<u>3.352.254</u>	<u>8.398.067</u>
<i>Fiksna kamatna stopa</i>		
Kratkoročni finansijski plasmani	2.143	2.766.505
	<u>2.143</u>	<u>2.766.505</u>
	<u>3.354.397</u>	<u>11.164.572</u>
Finansijske obaveze		
<i>Nekamatonosne</i>		
Obaveze prema dobavljačima	742.558	1.591.173
Ostale obaveze	708.983	267.715
	<u>1.451.541</u>	<u>1.858.888</u>
<i>Varijabilna kamatna stopa</i>		
Dugoročni krediti		
Kratkoročne finansijske obaveze	9.237.349	9.776.940
	<u>9.237.349</u>	<u>9.776.940</u>
	<u>10.688.890</u>	<u>11.635.828</u>

Za sredstva i obaveze sa varijabilnom kamatnom stopom, analiza je sastavljena pod pretpostavkom da je preostali iznos sredstava i obaveza bio nepromenjen u toku cele godine. Prema proceni Društva, povećanje ili smanjenje varijabilnih kamatnih stopa u rasponu od 1% do 2%, pod pretpostavkom da su sve ostale varijable nepromenjene, u finansijskim izveštajima za 2017. godinu povećali bi se ili smanjili finansijski rashodi u bilansu uspeha u rasponu 59.995 hiljada dinara do 119.990 hiljada dinara. U finansijskim izveštajima za 2016. godinu povećali bi se ili smanjili finansijski rashodi u bilansu uspeha u rasponu 70.104 hiljada dinara do 140.209 hiljade dinara.

Kreditni rizik*Upravljanje potraživanjima od kupaca*

Društvo je izloženo kreditnom riziku koji predstavlja rizik da dužnici neće biti u mogućnosti da svoja dugovanja prema Društvu izmire u celosti i na vreme. te bi po ovom osnovu nastao gubitak za Društvo. Izloženost Društva kreditnom riziku ograničena je na potraživanja od kupaca na dan bilansa stanja. Potraživanja od kupaca u značajnom delu odnose se na povezana pravna lica.

NAPOMENE UZ FINANSIJSKE IZVEŠTAJE
na dan 31. decembra 2017. godine

40. FINANSIJSKI INSTRUMENTI I CILJEVI UPRAVLJANJA RIZICIMA (Nastavak)

Kreditni rizik (Nastavak)

Upravljanje potraživanjima od kupaca (Nastavak)

Struktura izloženosti kreditnom riziku ukupnih potraživanja od kupaca sa stanjem na dan 31. decembra tekuće i prethodne godine prikazana je na sledećoj tabeli.

	Bruto izloženost		Ispravka vrednosti		U hiljadama dinara Neto izloženost	
	31. decembar 2017.	31. decembar 2016.	31. decembar 2017.	31. decembar 2016.	31. decembar 2017.	31. decembar 2016.
Nedospela	1.508.583	1.543.581	-	-	1.508.583	1.543.581
Dospela						
ispravljena	5.056.153	373.975	(5.056.151)	(373.975)	-	-
Dospela						
neispravljena	1.776.091	5.203.613	-	-	1.776.091	5.203.613
Ukupno	8.340.827	7.121.169	(5.056.151)	(373.975)	3.284.674	6.747.194

Nedospela potraživanja od kupaca

Na dan 31. decembra 2017. Društvo ima nedospelih potraživanja od kupaca u iznosu od 1,508,583 hiljade dinara (31. decembra 2016. godine: 1,543,581 hiljada dinara). Ova potraživanja dospevaju za naplatu uglavnom u zavisnosti od ugovorenih rokova za plaćanje.

Dospela, ispravljena potraživanja od kupaca

Društvo ima dospelih ispravljenih potraživanja od kupaca u iznosu od 5.056.151 hiljada dinara na dan 31. decembra 2017. godine (31. decembra 2016. 373,975 hiljada dinara) (Napomena 24). Društvo formira ispravku vrednosti za potraživanja za koja je utvrdilo da je došlo do pogoršanja njihove kreditne sposobnosti i da potraživanja u navedenim iznosima neće biti naplaćena odnosno da će biti delimično naplaćena kako bi se ova potraživanja svela na njihovu naknadivu vrednost.

Dospela, neispravljena potraživanja od kupaca

Društvo nije izvršilo ispravku vrednosti odnosno nije obezvređilo dospela potraživanja od kupaca iskazana na dan 31. decembra 2017. godine u iznosu 1.776.091 hiljade dinara (31. decembra 2016. godine: 5,203,613 hiljada dinara), s obzirom na to da rukovodstvo Društva smatra da nije utvrđena promena u kreditnoj sposobnosti kupaca. kao i da se deo ovih potraživanja odnosi na potraživanja čija je naplata pokrivena sa odgovarajućim instrumentima obezbeđenja plaćanja. Shodno tome, rukovodstvo Društva smatra da će sadašnja vrednost ovih potraživanja biti naplaćena.

NAPOMENE UZ FINANSIJSKE IZVEŠTAJE

na dan 31. decembra 2017. godine

40. FINANSIJSKI INSTRUMENTI I CILJEVI UPRAVLJANJA RIZICIMA (Nastavak)

Kreditni rizik (Nastavak)

Dospela, neispravljena potraživanja od kupaca (Nastavak)

Starosna struktura dospelih. neispravljenih potraživanja od kupaca prikazana je u sledećoj tabeli:

	U hiljadama dinara	
	31. decembar 2017	31. decembar 2016.
Nedospela potraživanja	1.508.583	1.543.581
Do 30 dana	914.029	884.241
Od 31 do 90 dana	190.161	155.701
Od 91 do 180 dana	3.752	131.719
Od 181 do 360 dana	667.094	1.263.750
Preko 360 dana	1.047	2.768.202
Ukupno	3.284.666	6.747.194

Potraživanja iz poslovanja starija od 360 dana na dan 31.12.2017. godine u ukupnom iznosu od 1.047 hiljade dinara se odnose na potraživanja od povezanih pravnih lica.

Upravljanje obavezama prema dobavljačima

Obaveze prema dobavljačima na dan 31. decembra 2017. godine iznose 742.557 hiljada dinara (31. decembra 2016 godine: 1.591.173 hiljadu dinara). Celokupan iznos ovih obaveza odnosi se na nabavke materijala, robe i usluga. Saglasno politici upravljanja finansijskim rizicima, Društvo izmiruje dospele obaveze prema dobavljačima u ugovorenim rokovima i shodno tome dobavljači ne zaračunavaju kamatu na dospele obaveze.

Rizik likvidnosti

Odgovornost za upravljanje rizikom likvidnosti je na rukovodstvu Društva. Za ovu svrhu rukovodstvo Društva je uspostavilo odgovarajući sistem upravljanja za kratkoročno, srednjeročno i dugoročno finansiranje poslovanja Društva. Društvo upravlja rizikom likvidnosti putem održavanja odgovarajućeg nivoa novčane rezerve, kontinuiranim praćenjem planiranog i ostvarenog novčanog toka. kao i putem održavanja adekvatnog odnosa dospeća finansijskih sredstava i obaveza.

Sledeća tabela prikazuje strukturu dospelosti finansijskih sredstava i finansijskih obaveza sa stanjem na dan 31. decembra tekuće i prethodne godine. Prikazani iznosi zasnovani su na nediskontovanim tokovima gotovine finansijskih sredstava i finansijskih obaveza. uz pretpostavku da će se finansijska sredstva naplatiti i da će se finansijske obaveze izmiriti prema navedenoj ročnosti dospeća.

NAPOMENE UZ FINANSIJSKE IZVEŠTAJE

na dan 31. decembra 2017. godine

40. FINANSIJSKI INSTRUMENTI I CILJEVI UPRAVLJANJA RIZICIMA (Nastavak)

Rizik likvidnosti (Nastavak)

Dospeće finansijskih sredstava i obaveza iskazanih na dan 31. decembar 2017. godine:

	U hiljadama dinara				
	Do 3 meseca	3 meseca - 1 godine	1 do 5 godina	Preko 5 godina	Ukupno
Učešća u kapitalu	-	-	3.362	-	3.362
Dugoročni finansijski plasmani	-	-	84	-	84
Potraživanja od kupaca	3.284.666	-	-	-	3.284.666
Kratkoročni finansijski plasmani	2.143	-	-	-	2.143
Gotovina i gotovinski ekvivalenti	42.304	-	-	-	42.304
Ostala potraživanja	21.838	-	-	-	21.838
Ukupno	3.350.951	-	3.446	-	3.354.397
Dugoročni krediti	-	-	-	-	-
Kratkoročne finansijske obaveze	9.237.349	-	-	-	9.237.349
Obaveze iz poslovanja	742.558	-	-	-	742.558
Ostale obaveze	708.983	-	-	-	708.983
Ukupno	10.688.889	-	-	-	10.665.393
Neto pozicija na dan	(7.314.442)	-	3.446	-	(7.310.996)

Dospeće finansijskih sredstava i obaveza iskazanih na dan 31. decembar 2016. godine:

	U hiljadama dinara				
	Do 3 meseca	3 meseca - 1 godine	1 do 5 godina	Preko 5 godina	Ukupno
Učešća u kapitalu	-	-	39.074	-	39.074
Dugoročni finansijski plasmani	-	-	123	-	123
Potraživanja od kupaca	6.747.194	-	-	-	6.747.194
Kratkoročni finansijski plasmani	763.551	2.002.954	-	-	2.766.505
Gotovina i gotovinski ekvivalenti	216.234	-	-	-	216.234
Ostala potraživanja	1.395.442	-	-	-	1.395.442
Ukupno	9.122.421	2.002.954	39.197	-	11.164.572
Dugoročni krediti	-	-	-	-	-
Kratkoročne finansijske obaveze	9.776.940	-	-	-	9.776.940
Obaveze iz poslovanja	1.591.173	-	-	-	1.591.173
Ostale obaveze	267.715	-	-	-	267.715
Ukupno	11.635.828	-	-	-	11.635.828
Neto pozicija na dan	(2.513.407)	2.002.954	39.197	-	(471.256)

NAPOMENE UZ FINANSIJSKE IZVEŠTAJEna dan 31. decembra 2017. godine

40. FINANSIJSKI INSTRUMENTI I CILJEVI UPRAVLJANJA RIZICIMA (Nastavak)**Fer vrednost finansijskih instrumenata***Pretpostavke za procenu trenutne fer vrednosti finansijskih instrumenata*

S obzirom na činjenicu da ne postoji dovoljno tržišno iskustvo, stabilnost i likvidnost u kupovini i prodaji finansijskih sredstava i obaveza, kao i s obzirom na činjenicu da ne postoje dostupne tržišne informacije koje bi se mogle koristiti za potrebe obelodanjivanja fer vrednosti finansijskih sredstava i obaveza, korišćen je metod diskontovanja novčanih tokova. Pri korišćenju ove metode vrednovanja, koriste se kamatne stope za finansijske instrumente sa sličnim karakteristikama sa ciljem da se dobije relevantna procena tržišne vrednosti finansijskih instrumenata na dan bilansa. Pretpostavke korišćene za procenu tekuće fer vrednosti su i da knjigovodstvena vrednost kratkoročnih potraživanja od kupaca i obaveza prema dobavljačima aproksimira njihovoj fer vrednosti zbog toga što dospevaju za plaćanje/naplatu u relativno kratkom periodu.

41. SUDSKI SPOROV I OSTALE OBAVEZE

Na dan 31. decembra 2017. protiv Društva se vodi pet radnih sporova, koji nisu materijalno značajni za poslovanje Društva. Društvo očekuje da neće izgubiti ove sporove i po tom osnovu nije formiralo rezervisanja.

Na dan 31. decembra 2017.godine Društvo vodi više postupaka u kojima se javlja kao tužilac i po tom osnovu je izvršilo neophodna obezvređenja u knjigama.

U sporu sa Vojvođanskom bankom a.d. Novi Sad. po osnovu obaveza po refinansiranim kreditima od Pariskog kluba poverilaca čija je vrednost EUR 13.206.878 Vrhovni Kasacioni Sud je svojom presudom br. Prevl 75/2013 odbio reviziju koju je Sojaprotein a.d. izjavio protiv presude Privrednog Apelacionog Suda. br. PŽ 870/12 donete u korist Vojvođansk e banke a.d.. Društvo je 03. aprila 2013. godine u celosti izmirilo obavezu po ovoj presud I prema Vojvođanskoj banci a.d.. Sojaprotein a.d. je pred Ustavnim sudom Republike Srbije podneo ustavnu žalbu radi zaštite svojih prava koja su povređena u ovom postupku.

42. DOGAĐAJ NAKON DATUMA BILANSA STANJA

Nije bilo drugih događaja nakon datuma bilans stanja koji bitno utiču na finansijske izveštaje za 2017. godinu.

43. NEUSAGLAŠENA POTRAŽIVANJA I OBAVEZE

U skladu sa članom 18. Zakona o računovodstvu Društvo je izvršilo usaglašavanje potraživanja i obaveza sa dužnicima i poveriocima. Usaglašenje potraživanja i obaveza izvršeno je sa stanjem na dan 31. decembar 2017. godine.

NAPOMENE UZ FINANSIJSKE IZVEŠTAJE

na dan 31. decembra 2017. godine

44. DEVIZNI KURSEVI

Zvanični devizni kursevi za valute koje su se koristile za preračun deviznih pozicija bilansa stanja u dinare bili su sledeći:

	31. decembar 2017.	U dinarima 31. decembar 2016.
EUR	118.4727	123.4723
USD	99.1155	117.1353
GRB	123.4302	143.8065

U Bečeju. 30. maja 2018. godine





 Zastupnik društva, Siniša Košutić



 Šef računovodstva, Dragana Anđelković



SOJAPROTEIN

„SOJAPROTEIN“ AD BEČEJ

**IZVEŠTAJ O POSLOVANJU ZA
JANUAR-DECEMBAR
2017 GODINE**

Maj 2018.

Sadržaj

Opis poslovnih aktivnosti i organizaciona struktura Društva	3
Organizaciona struktura Sojaprotein AD Bečej	4
Prikaz razvoja i rezultata poslovanja Društva, sa podacima o finansijskom stanju i podacima važnim za procenu stanja imovine Društva, kao i podaci o kadrovskim pitanjima	5
1. Bilans Uspeha	
2. Bilans Stanja	
3. Pokazatelji poslovanja	
4. Ostvarena proizvodnja	
5. Realizacija gotovih proizvoda i trgovačke robe Sojaprotein-a (količinski t)	
6. Realizacija gotovih proizvoda i trgovačke robe Sojaprotein-a (vrednosno 000 din.)	
7. Poslovanje sa povezanim pravnim licima	
8. Investiciona ulaganja u 2017. godini	
9. Kvalifikaciona struktura zaposlenih	
Zaštita životne sredine	17
Aktivnosti Društva na polju istraživanja i razvoja	18
Informacije o otkupu sopstvenih akcija, odnosno udela	18
Postojanje ogranaka	19
Vrste finansijskih instrumenata koji su značajni za procenu finansijskog položaja društva i ciljevi i politika vezano za upravljanje finansijskim rizicima (politika zaštite)	19
Korporativno upravljanje	22
Važniji poslovni događaji nakon isteka izveštajnog perioda	22
Očekivani razvoj društva u narednom periodu, promene u poslovnim politikama društva i glavni rizici i pretnje kojima je poslovanje društva izloženo	23

Opis poslovnih aktivnosti i organizaciona struktura Društva

Sojaprotein AD Bečej osnovano je 1977. godine, a redovna proizvodnja je otpočela 1983. godine.

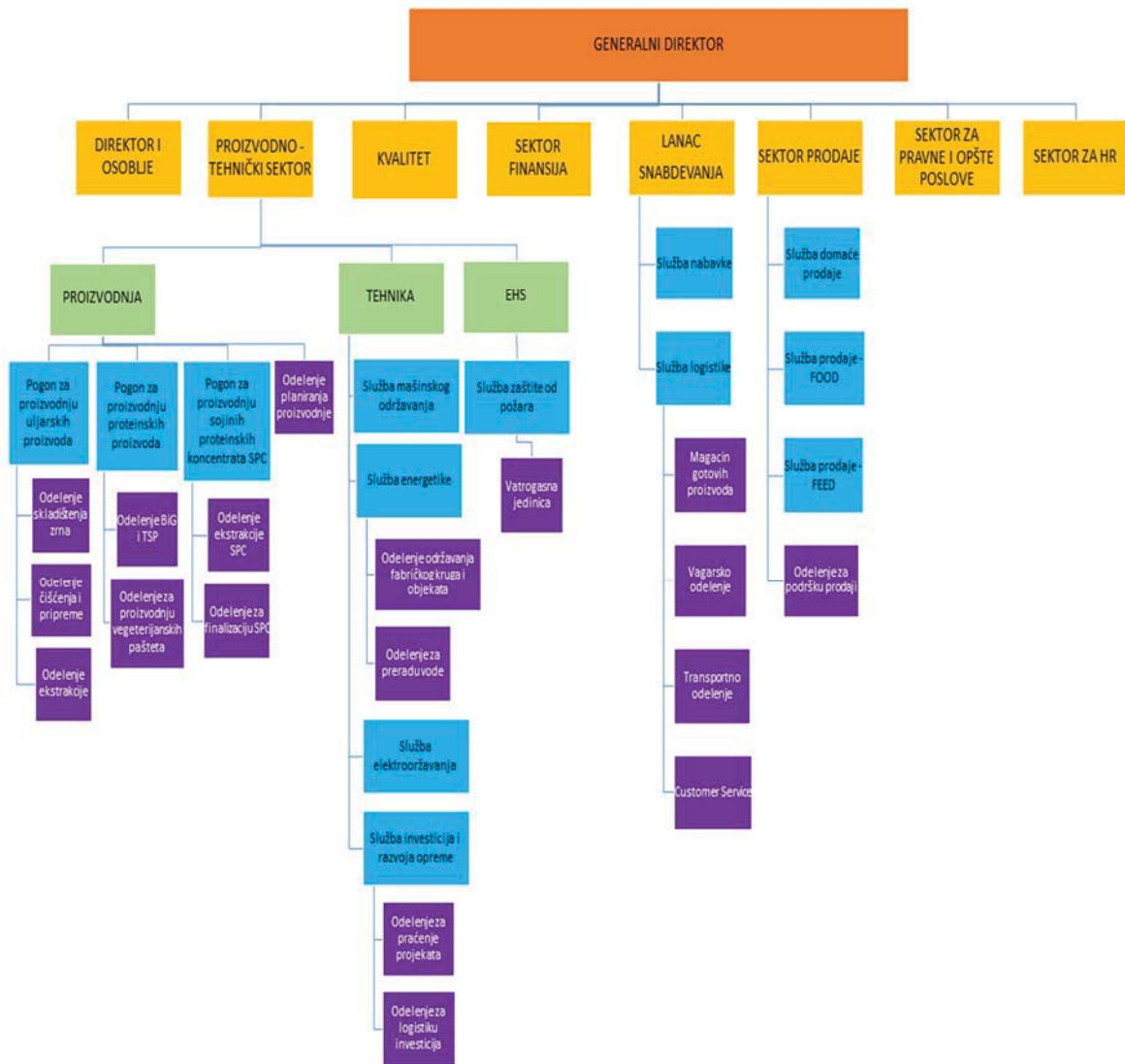
Akcionarsko društvo Sojaprotein je najveća fabrika za preradu soje u Srbiji, a po raznovrsnosti i kvalitetu proizvoda, kao i kapacitetu prerade od 300.000 tona zrna soje godišnje, spada među najznačajnije prerađivače soje u centralnoj i jugoistočnoj Evropi. Istovremeno, jedna je od malobrojnih kompanija koja prerađuje isključivo genetski nemodifikovano sojino zrno (NON-GMO), strogo kontrolisanog porekla i kvaliteta, što daje dodatnu vrednost celokupnom asortimanu koji kompanija dalje plasira na domaće i inostrana tržišta.

Sojaprotein se može pohvaliti širokim spektrom proizvoda od soje, od proteinskih do uljarskih - sojini proteinski koncentraciji, brašna, grizevi, teksturati, sojina sačma, sirovo sojino ulje, lecitin. Među bogatom proizvodnom paletom za upotrebu u ljudskoj ishrani namenjen je SojaVita program gotovih proizvoda, dok ostali segmenti proizvodnog portfolia svoju primenu nalaze u prehrambenoj industriji (industrija mesa, pekarska i konditorska industrija, proizvodnja testenina), u ishrani životinja kod stočarske proizvodnje, kao i u farmaceutskoj industriji.

Domaća proizvodnja semena i zrna soje je glavna sirovinna osnova za preradu i svi proizvodi su proizvedeni od genetski nemodifikovanog zrna soje poreklom iz Srbije a snabdeveni su IP sertifikatom (Identity preservation program) koji obezbeđuje očuvanje genetske čistoće od semenske soje do isporuke finalnog proizvoda. Limitiranje domaćeg tržišta u pogledu obima, strukture i mogućnosti plasmana u odnosu na platežnu sposobnost tražnje kao i orijentacija na plasman proteinskih proizvoda sa primenom u prehrambenoj industriji usmerili su realizaciju finalnih sojinih proizvoda na ino tržište. Tendencija povećanja izvoza koja je započeta u ranijem periodu svake godine se intenzivira i daje bolje rezultate sa orijentacijom ka proširenju uvođenjem novog proizvodnog programa koji je realizovan nakon aktiviranja novog proizvodnog pogona za proizvodnju sojinih koncentrata za životinjsku i ljudsku upotrebu.

Sojaprotein posluje kao otvoreno akcionarsko društvo čije se akcije kotiraju na Prime Marketu Beogradske Berze od 2007. godine. U toku 1991. godine rukovodstvo Društva je donelo odluku o izdavanju internih akcija zaposlenima i na taj način izvršilo transformaciju u deoničko društvo. U toku 2000. i 2001. godine Društvo je privatizovalo preostali društveni kapital emisijom besplatnih akcija upisanih od strane zaposlenih i drugih fizičkih lica a u skladu sa odredbama Zakona o svojinjskoj transformaciji iz 1997. godine. Od 2002. godine, Sojaprotein postaje članica Victoria Group.

Organizaciona struktura Sojaprotein AD Bečej



Prikaz razvoja i rezultata poslovanja Društva, sa podacima o finansijskom stanju i podacima važnim za procenu stanja imovine Društva, kao i podaci o kadrovskim pitanjima

U izveštajnom periodu januar-decembar 2017. godine zadržano je dominantno učešće realizacije gotovih proizvoda na inostranom tržištu u prihodima od prodaje gotovih proizvoda. Zadržana je dobra pozicija na ino tržištu koja je stvorena u prethodnim periodima uz istovremeni rast realizacija sojine sačme na ino tržištu.

Regionalno posmatrano dominirao je izvoz gotovih proizvoda na tržišta zemalja članica EU/EFTA. Na tržište zemalja članica EU/EFTA plasirano je 86% ukupnog obima i vrednosti izvoza. Izvoz sojinih proizvoda zastupljen je i u zemljama CEFTA, BSISA Rusije, Belorusije i Ukrajine. Ova tržišta predstavljaju dugoročni izvozni potencijal kompanije.

FINANSIJSKI POKAZATELJI

(realizacija u odnosu na isti izveštajni period prethodne godine)

Bilans Uspeha

za obračunski period januar-decembar 2017. godine

БИЛАНС УСПЕХА

за период 01.01.2017 - 31.12.2017

-u hiljadama dinara-

Grupa gasila,	ПОЗИЦИЈА	АОП	Нарот. Број	Износ		Разлика 2017-2016	разлика у %
				Текућа година	Претходна година		
	ПРИХОДИ ИЗ РЕДОВНОГ ПОСЛОВАЊА						
60 до 65 осим 62	A. ПОСЛОВНИ ПРИХОДИ	1001		17.121.131	20.867.447	-3.746.316	-17,95%
60	I. ПРИХОДИ ОД ПРОДАЈЕ РОБЕ	1002		2.234.256	5.684.373	-3.450.117	-60,69%
600	1. Приходи од продаје робе матичним и зависним правним лицима на домаћем тржишту	1003				0	0,00%
601	2. Приходи од продаје робе матичним и зависним правним лицима на иностраном тржишту	1004				0	0,00%
602	3. Приходи од продаје робе осталим повезаним правним лицима на домаћем тржишту	1005		838.512	4.704.576	-3.866.064	-82,18%
603	4. Приходи од продаје робе осталим повезаним правним лицима на иностраном тржишту	1006				0	0,00%
604	5. Приходи од продаје робе на домаћем тржишту	1007		1.269.761	979.797	289.964	29,59%
605	6. Приходи од продаје робе на иностраном тржишту	1008		125.983	0	125.983	0,00%
61	II. ПРИХОДИ ОД ПРОДАЈЕ ПРОИЗВОДА И УСЛУГА	1009		14.849.848	15.144.669	-294.821	-1,95%
610	1. Приходи од продаје производа и услуга матичним и зависним правним лицима на домаћем тржишту	1010				0	0,00%
611	2. Приходи од продаје производа и услуга матичним и зависним правним лицима на иностраном тржишту	1011		240.313	189.903	50.410	26,55%
612	3. Приходи од продаје производа и услуга осталим повезаним правним лицима на домаћем тржишту	1012		1.832.310	1.373.100	459.210	33,44%
613	4. Приходи од продаје производа и услуга осталим повезаним правним лицима на иностраном тржишту	1013			0	0	0,00%
614	5. Приходи од продаје производа и услуга на домаћем тржишту	1014		2.409.008	1.943.447	465.561	23,96%
615	6. Приходи од продаје производа и услуга на иностраном тржишту	1015		10.368.217	11.638.219	-1.270.002	-10,91%

SOJAPROTEIN AD BEČEJ – IZVEŠTAJ O POSLOVANJU JANUAR-DECEMBAR 2017 god

64	III. ПРИХОДИ ОД ПРЕМИЈА, СУБВЕНЦИЈА, ДОТАЦИЈА, ДОНАЦИЈА И СЛ.	1016			0	0	0,00%
65	IV. ДРУГИ ПОСЛОВНИ ПРИХОДИ	1017		37.027	38.405	-1.378	-3,59%
	РАСХОДИ ИЗ РЕДОВНОГ ПОСЛОВАЊА						
0 до 55,62 и 6	Б. ПОСЛОВНИ РАСХОДИ	1018		17.228.088	20.351.899	-3.123.811	-15,35%
50	I. Набавна вредност продате робе	1019		2.234.341	5.762.446	-3.528.105	-61,23%
62	II. Приходи од активирања учинака и робе	1020		29.321	2.562	26.759	1044,46%
630	III. Повећање вредности залиха недовршене производње и готових производа и недовршених услуга	1021			517.763	-517.763	-100,00%
631	IV. Смањење вредности залиха недовршене производње и готових производа и недовршених услуга	1022		55.166	0	55.166	0,00%
51 осим 513	V. Трошкови материјала	1023		11.764.856	12.008.155	-243.299	-2,03%
513	VI. Трошкови горива и енергије	1024		763.617	760.572	3.045	0,40%
52	VII. Трошкови зарада, накнада зарада и остали лични расходи	1025		541.396	546.020	-4.624	-0,85%
53	VIII. Трошкови производних услуга	1026		794.015	892.581	-98.566	-11,04%
540	IX. Трошкови амортизације	1027		596.794	573.173	23.621	4,12%
541 до 549	X. Трошкови дугорочних резервисања	1028		1.000	1.023	-23	-2,25%
55	XI. Нематеријални трошкови	1029		506.224	328.254	177.970	54,22%
	В. ПОСЛОВНИ ДОБИТАК (1001-1018)>=0	1030		0	515.548	-515.548	-100,00%
	Г. ПОСЛОВНИ ГУБИТАК (1018-1001)>=0	1031		106.957	0	106.957	0,00%
66	Д. ФИНАНСИЈСКИ ПРИХОДИ	1032		480.023	256.135	223.888	87,41%
66 осим 662,663 и 664	I. ФИНАНСИЈСКИ ПРИХОДИ ОД ПОВЕЗАНИХ ЛИЦА И ОСТАЛИ ФИНАНСИЈСКИ ПРИХОДИ	1033		7.744	174.873	-167.129	-95,57%
660	1. Финансијски приходи од матичних и зависних правних лица	1034		261	13.873	-13.612	-98,12%
661	2. Финансијски приходи од осталих повезаних правних лица	1035		7.483	161.000	-153.517	-95,35%
665	3. Приходи од учешћа у добитку придружених правних лица и заједничких подухвата	1036			0	0	0,00%
669	4. Остали финансијски приходи	1037			0	0	0,00%
662	II. ПРИХОДИ ОД КАМАТА (ОД ТРЕЋИХ ЛИЦА)	1038		1.912	25.196	-23.284	-92,41%
663 и 664	III. ПОЗИТИВНЕ КУРСНЕ РАЗЛИКЕ И ПОЗИТИВНИ ЕФЕКТИ ВАЛУТНЕ КЛАУЗУЛЕ (ПРЕМА ТРЕЋИМ ЛИЦИМА)	1039		470.367	56.066	414.301	738,95%
56	Ђ. ФИНАНСИЈСКИ РАСХОДИ	1040		930.971	789.756	141.215	17,88%
56 осим 562,563 и 564	I. ФИНАНСИЈСКИ РАСХОДИ ИЗ ОДНОСА СА ПОВЕЗАНИМ ПРАВНИМ ЛИЦИМА И ОСТАЛИ ФИНАНСИЈСКИ РАСХОДИ	1041		158.437	83.406	75.031	89,96%
560	1. Финансијски расходи из односа са матичним и зависним правним лицима	1042		5.132	1.356	3.776	278,47%
561	2. Финансијски расходи из односа са осталим повезаним правним лицима	1043			0	0	0,00%
565	3. Расходи од учешћа у губитку придружених правних лица и заједничких подухвата	1044			0	0	0,00%
566 и 569	4. Остали финансијски расходи	1045		153.305	82.050	71.255	86,84%
562	II. РАСХОДИ КАМАТА (ПРЕМА ТРЕЋИМ ЛИЦИМА)	1046		599.952	520.594	79.358	15,24%
563 и 564	III. НЕГАТИВНЕ КУРСНЕ РАЗЛИКЕ И НЕГАТИВНИ ЕФЕКТИ ВАЛУТНЕ КЛАУЗУЛЕ (ПРЕМА ТРЕЋИМ ЛИЦИМА)	1047		172.582	185.756	-13.174	-7,09%
	Е. ДОБИТАК ИЗ ФИНАНСИРАЊА	1048			0	0	0,00%
	Ж. ГУБИТАК ИЗ ФИНАНСИРАЊА	1049		450.948	533.621	-82.673	-15,49%
683 и 685	З. ПРИХОДИ ОД УСКЛАЂИВАЊА ВРЕДНОСТИ ОСТАЛЕ ИМОВИНЕ КОЈА СЕ ИСКАЗУЈЕ ПО ФЕР ВРЕДНОСТИ КРОЗ БИЛАНС УСПЕХА	1050		32.846	0	32.846	0,00%
583 и 585	И. РАСХОДИ ОД УСКЛАЂИВАЊА ВРЕДНОСТИ ОСТАЛЕ ИМОВИНЕ КОЈА СЕ ИСКАЗУЈЕ ПО ФЕР ВРЕДНОСТИ КРОЗ БИЛАНС УСПЕХА	1051		5.887.416	7.646	5.879.770	76899,95%
67 и 68, осим 683 и 57 и 58,	Ј. ОСТАЛИ ПРИХОД	1052		152.689	36.658	116.031	316,52%
осим 583 и 585	К. ОСТАЛИ РАСХОДИ	1053		241.929	413.855	-171.926	-41,54%
	Л. ДОБИТАК ИЗ РЕДОВНОГ ПОСЛОВАЊА ПРЕ ОПОРЕЗИВАЊА (1030-1031+1048-1049+1050-1051+1052-1053)	1054		-6.501.715	-402.916	-6.098.799	1513,67%
	Љ. ГУБИТАК ИЗ РЕДОВНОГ ПОСЛОВАЊА ПРЕ ОПОРЕЗИВАЊА (1031-1030+1049-1048+1051-1050+1053-1052)	1055				0	0,00%

SOJAPROTEIN AD BEČEJ – IZVEŠTAJ O POSLOVANJU JANUAR-DECEMBAR 2017 god

69-59	М. НЕТО ДОБИТАК ПОСЛОВАЊА КОЈЕ СЕ ОБУСТАВЉА, ЕФЕКТИ ПРОМЕНЕ РАЧУНОВОДСТВЕНЕ ПОЛИТИКЕ И ИСПРАВКА ГРЕШАКА ИЗ РАНИЈИХ ПЕРИОДА	1056			0	0	0,00%
59-69	Н. НЕТО ГУБИТАК ПОСЛОВАЊА КОЈЕ СЕ ОБУСТАВЉА, ЕФЕКТИ ПРОМЕНЕ РАЧУНОВОДСТВЕНЕ ПОЛИТИКЕ И ИСПРАВКА ГРЕШАКА ИЗ РАНИЈИХ ПЕРИОДА	1057	624		0	624	0,00%
69							
59							
	Њ. ДОБИТАК ПРЕ ОПОРЕЗИВАЊА (1054-1055+1056-1057)	1058			0	0	0,00%
	О. ГУБИТАК ПРЕ ОПОРЕЗИВАЊА (1055-1054+1057-1056)	1059	6.502.339		402.916	6.099.423	1513,82%
	П. ПОРЕЗ НА ДОБИТАК				0	0	0,00%
721	I. Порески расход периода	1060	0		0	0	0,00%
део 722	II. Одложени порески расход периода	1061	3.187		0	3.187	0,00%
део 722	III. Одложени порески приходи периода	1062	0		19.867	-19.867	-100,00%
723	Р. ИСПЛАЋЕНА ЛИЧНА ПРИМАЊА ПОСЛОДАВЦА	1063	0		0	0	0,00%
	С. НЕТО ДОБИТАК (1058-1059-1060-1061+1062-1063)	1064	0		0	0	0,00%
	Т. НЕТО ГУБИТАК (1059-1058+1060+1061-1062+1063)	1065	6.505.526		383.049	6.122.477	1598,35%
	I. Нето добитак који припада мањинским улагачима	1066	0		0	0	0,00%
	II. Нето добитак који припада већинском власнику	1067	0		0	0	0,00%
	III. Нето губитак који припада мањинским улагачима	1068	0		0	0	0,00%
	IV. Нето губитак који припада већинском власнику	1069	0		0	0	0,00%
	V. ЗАРАДА ПО АКЦИЈИ		0		0	0	0,00%
	1. Основна зарада по акцији	1070	0		0	0	0,00%
	2. Умањена (разводњена) зарада по акцији	1071	0		0	0	0,00%

SOJAPROTEIN AD BEČEJ – IZVEŠTAJ O POSLOVANJU JANUAR-DECEMBAR 2017 god
Bilans stanja

BILANS STANJA na dan 31.12.2017.godine

-u hiljadama dinara-

Grupa računa, Račun	ПОЗИЦИЈА	ИЗНОС		Разлика	разлика у %
		Текућа год.	Претх.год. 31.12.2016		
	АКТИВА:				
00	A. УПИСАНИ А НЕУПЛАЋЕНИ КАПИТАЛ				
012	Б. СТАЛНА ИМОВИНА (3+10+19+24+34)	9.960.072	10.503.811	-543.739	-5,18%
1	I. НЕМАТЕРИЈАЛНА ИМОВИНА (4+5+6+7+8+9)	2.332	5.127	-2.795	-54,52%
010 и део 019	1. Улагања у развој			0	0,00%
011,012 и део 019	2. Концесије, патенти, лиценце, робне и услужне марке, софтвер и остала права	2.332	5.127	-2.795	-54,52%
013 и део 019	3. Гудвил			0	0,00%
014 и део 019	4. Остала нематеријална улагања			0	0,00%
015 и део 019	5. Нематеријална имовина у припреми			0	0,00%
016 и део 019	6. Аванси за нематеријалну имовину			0	0,00%
2	II. НЕКРЕТНИНЕ ПОСТРОЈЕЊА И ОПРЕМА	9.153.378	9.673.085	-519.707	-5,37%
020,021 део 029	1. Земљиште	238.282	246.737	-8.455	-3,43%
022 и део 029	2. Грађевински објекти	2.939.285	2.858.970	80.315	2,81%
023 и део 029	3. Постројења и опрема	5.074.588	5.108.286	-33.698	-0,66%
024 и део 029	4. Инвестиционе некретнине	431.850	433.136	-1.286	-0,30%
025 и део 029	5. Остале некретнине, постројења и опрема			0	0,00%
026 и део 029	6. Некретнине, постројења и опрема у припреми	364.376	924.023	-559.647	-60,57%
027 и део 029	7. Улагања на туђим некретнинама, постројењима и опреми	88.642	90.524	-1.882	-2,08%
028 и део 029	8. Аванси за некретнине, постројења и опрему	16.355	11.409	4.946	43,35%
	III. БИОЛОШКА СРЕДСТВА (20+21+22+23)	1.378	1.673	-295	-17,63%
30,031 и део 03	1. Шуме и вишегодишњи засади	1.378	1.673	-295	-17,63%
032 и део 039	2. Основно стадо	0	0	0	0,00%
037 и део 039	3. Биолошка средства у припреми	0	0	0	0,00%
038 и део 039	4. Аванси за биолошка средства	0	0	0	0,00%
	IV. ДУГОРОЧНИ ФИНАНСИЈСКИ ПЛАСМАНИ (25-33)	788.175	823.926	-35.751	-4,34%
040 и део 049	1. Учешћа у капиталу зависних правних лица	784.729	784.729	0	0,00%
041 и део 049	2. Учешћа у капиталу придружених правних лица и заједничким подухватима			0	0,00%
042 и део 049	3. Учешћа у капиталу осталих правних лица друге хартије од вредности расположиве за продају	3.362	39.074	-35.712	-91,40%
део 043 део 044 и део 049	4. Дугорочни пласмани матичним и зависним правним лицима	0	0	0	0,00%
део 043, део 044 и део 049	5. Дугорочни пласмани осталим повезаним лицима	0	0	0	0,00%
део 045 и део 049	6. Дугорочни пласмани у земљи	0	0	0	0,00%
део 045 и део 049	7. Дугорочни пласмани у иностранству	0	0	0	0,00%
046 и део 049	8. Хартије од вредности које се држе до доспећа	0	0	0	0,00%
048 и део 049	9. Остали дугорочни финансијски пласмани	84	123	-39	-31,71%
	V. ДУГОРОЧНА ПОТРАЖИВАЊА	14.809	0	14.809	0,00%
050 и део 059	1. Потраживања од матичног и зависних правних лица	0	0	0	0,00%
051 и део 059	2. Потраживања од осталих повезаних лица	0	0	0	0,00%
052 и део 059	3. Потраживања по основу продаје на робни кредит	0	0	0	0,00%
053 и део 059	4. Потраживања за продају по уговорима о финансијском лизингу	0	0	0	0,00%
054 и део 059	5. Потраживања по основу јемства	0	0	0	0,00%
055 и део 059	6. Спорна и сумњива потраживања	0	0	0	0,00%
056 и део 059	7. Остала дугорочна потраживања	14.809	0	14.809	0,00%
	В. ОДЛОЖЕНА ПОРЕСКА СРЕДСТВА	0	0	0	0,00%
	Г. ОБРТНА ИМОВИНА (44+51+59+60+61+62+68+69+70)	6.234.891	13.105.852	-6.870.961	-52,43%
Класа 1	I. ЗАЛИХЕ	2.761.523	1.879.403	882.120	46,94%
10	1. Материјал, резервни делови, алат и ситан инвентар	892.176	663.636	228.540	34,44%
11	2. Недовршена производња и недовршене услуге	401.569	411.238	-9.669	-2,35%
12	3. Готови производи	654.477	699.974	-45.497	-6,50%
13	4. Роба	44070	5098	38972	7,64457
14	5. Стална средства намењена продаји	0	0	0	0
15	6. Плаћени аванси за залихе и услуге	769231	99457	669774	6,73431

SOJAPROTEIN AD BEČEJ – IZVEŠTAJ O POSLOVANJU JANUAR-DECEMBAR 2017 god

	II. ПОТРАЖИВАЊА ПО ОСНОВУ ПРОДАЈЕ	3284666	6747194	-3462528	-0,51318
200 и део 209	1. Купци у земљи - матична и зависна правна лица	0	0	0	0
201 и део 209	2. Купци у иностранству - матична и зависна правна лица	71886	72067	-181	-0,00251
202 и део 209	3. Купци у земљи - остала повезана правна лица	1822058	5024594	-3202536	-0,63737
203 и део 209	4. Купци у иностранству - остала повезана правна лица	0	0	0	0
204 и део 209	5. Купци у земљи	340141	480007	-139866	-0,29138
205 и део 209	6. Купци у иностранству	1050581	1170526	-119945	-0,10247
206 и део 209	7. Остала потраживања по основу продаје	0	0	0	0
21	III. ПОТРАЖИВАЊА ИЗ СПЕЦИФИЧНИХ ПОСЛОВА	0	0	0	0
22	IV. ДРУГА ПОТРАЖИВАЊА	21838	1287451	-1265613	-0,98304
236	V. ФИНАНСИЈСКА СЕДСТВА КОЈА СЕ ВРЕДНУЈУ ПО ФЕР ВРЕДНОСТИ КРОЗ БИЛАНС УСПЕХА	0	0	0	0
23 осим 236 и 237	VI. КРАТКОРОЧНИ ФИНАНСИЈСКИ ПЛАСМАНИ	2143	2766505	-2764362	-0,99923
230 и део 239	1. Краткорочни кредити и пласмани - матична и зависна правна лица	0	0	0	0
231 и део 239	2. Краткорочни кредити и пласмани - остала повезана правна лица	0	680974	-680974	-1
232 и део 239	3. Краткорочни кредити и зајмови у земљи	104	99670	-99566	-0,99896
233 и део 239	4. Краткорочни кредити и зајмови у иностранству	0	0	0	0
234,235,238 и део 239	5. Остали краткорочни финансијски пласмани	2039	1985861	-1983822	-0,99897
24	VII. ГОТОВИНСКИ ЕКВИВАЛЕНТИ И ГОТОВИНА	42304	216234	-173930	-0,80436
27	VIII. ПОРЕЗ НА ДОДАТУ ВРЕДНОСТ	42101	107991	-65890	-0,61014
28 ОСИМ 288	IX. АКТИВНА ВРЕМЕНСКА РАЗГРАНИЧЕЊА	80316	101074	-20758	-0,20537
	Д. УКУПНА АКТИВА=ПОСЛОВНА ИМОВИНА (1+2+4+3)	16194963	23609663	-7414700	-0,31405
88	Ђ. ВАНБИЛАНСНА АКТИВА	24572920	26484245	-1911325	-0,07217
	ПАСИВА				
	A. КАПИТАЛ (402+411-412+413+414+415-416+417+420-421)>0=(71-424-441-442)	4950698	11460806	-6510108	-0,56803
30	I. ОСНОВНИ КАПИТАЛ	7432345	7432345	0	0
300	1. Акцијски капитал	6906480	6906480	0	0
301	2. Удели друштва са ограниченом одговорношћу	0	0	0	0
302	3. Улози	0	0	0	0
303	4. Државни капитал	0	0	0	0
304	5. Друштвени капитал	0	0	0	0
305	6. Задружни удели	0	0	0	0
306	7. Емисиона премија	525865	525865	0	0
309	8. Остали основни капитал	0	0	0	0
31	II. УПИСАНИ А НЕУПЛАЋЕНИ КАПИТАЛ	0	0	0	0
047 и 237	III. ОТКУПЉЕНЕ СОПСТВЕНЕ АКЦИЈЕ	500254	500254	0	0
32	IV. РЕЗЕРВЕ	656834	656834	0	0
330	V. РЕВАЛОРИЗАЦИОНЕ РЕЗЕРВЕ ПО ОСНОВУ РЕВАЛОРИЗАЦИЈЕ НЕМАТЕРИЈАЛНЕ ИМОВИНЕ, НЕКРЕТНИНА, ПОСТРОЈЕЊА И ОПРЕМЕ	2338762	2350680	-11918	-0,00507
33 осим 330	VI. НЕРЕАЛИЗОВАНИ ДОБИЦИ ПО ОСНОВУ ХАРТИЈА ОД ВРЕДНОСТИ И ДРУГИХ КОМПОНЕНТИ ОСТАЛОГ СВЕОБУХВАТНОГ РЕЗУЛТАТА (потражна салда рачуна групе 33 осим 330)	0	0	0	0
33 осим 330	VII. НЕРЕАЛИЗОВАНИ ГУБИЦИ ПО ОСНОВУ ХАРТИЈА ОД ВРЕДНОСТИ И ДРУГИХ КОМПОНЕНТИ ОСТАЛОГ СВЕОБУХВАТНОГ РЕЗУЛТАТА (дужева салда рачуна групе 33 осим 330)	2278	2457	-179	-0,07285
34	VIII. НЕРАСПОРЕЂЕНИ ДОБИТАК	1530815	1906707	-375892	-0,19714
340	1. Нераспоређени добитак ранијих година	1530815	1906707	-375892	-0,19714
341	2. Нераспоређени добитак текуће године	0	0	0	0

SOJAPROTEIN AD BEČEJ – IZVEŠTAJ O POSLOVANJU JANUAR-DECEMBAR 2017 god

	IX. УЧЕШЋЕ БЕЗ ПРАВА КОНТРОЛЕ	0	0	0	0
35	X. ГУБИТАК	6505526	383049	6122477	15,9835
350	1. Губитак ранијих година	0		0	0
351	2. Губитак текуће године	6505526	383049	6122477	15,9835
	Б. ДУГОРОЧНА РЕЗЕРВИСАЊА И ОБАВЕЗЕ (425+432)	16341	21175	-4834	-0,22829
40	I. ДУГОРОЧНА РЕЗЕРВИСАЊА	16341	21175	-4834	-0,22829
400	1. Резервисања за трошкове у гарантном року	0	0	0	0
401	2. Резервисања за трошкове обнављања природних богатстава	0	0	0	0
403	3. Резервисања за трошкове реструктурирања	0	0	0	0
404	4. Резервисања за накнаде и друге бенефиције запослених	16341	21175	-4834	-0,22829
405	5. Резервисања за трошкове судских спорова	0	0	0	0
402 и 409	6. Остала дугорочна резервисања	0	0	0	0
41	II. ДУГОРОЧНЕ ОБАВЕЗЕ	0	0	0	0
410	1. Обавезе које се могу конвертовати у капитал	0	0	0	0
411	2. Обавезе према матичним и зависним правним лицима	0	0	0	0
412	3. Обавезе према осталим повезаним правним лицима	0	0	0	0
413	4. Обавезе по емитованим хартијама од вредности у периоду дужем од годину дана	0	0	0	0
414	5. Дугорочни кредити и зајмови у земљи	0	0	0	0
415	6. Дугорочни кредити и зајмови у иностранству	0	0	0	0
416	7. Обавезе по основу финансијског лизинга	0	0	0	0
419	8. Остале дугорочне обавезе	0	0	0	0
498	V. ОДЛОЖЕНЕ ПОРЕСКЕ ОБАВЕЗЕ	444580	442186	2394	0,00541
42 до 49 (осим 498)	Г. КРАТКОРОЧНЕ ОБАВЕЗЕ (443+450+451+459+460+461+462)	10783344	11685496	-902152	-0,0772
42	I. КРАТКОРОЧНЕ ФИНАНСИЈСКЕ ОБАВЕЗЕ	9237349	9776940	-539591	-0,05519
420	1. Краткорочни кредити од матичних и зависних правних лица	0	0	0	0
421	2. Краткорочни кредити од осталих повезаних правних лица	0	123000	-123000	-1
422	3. Краткорочни кредити и зајмови у земљи	0	0	0	0
423	4. Краткорочни кредити и зајмови у иностранству	0	0	0	0
427	5. Обавезе по основу сталних средстава и средстава обустављеног пословања намењених продаји	0	0	0	0
424, 425, 426 и 429	6. Остале краткорочне финансијске обавезе	9237349	9653940	-416591	-0,04315
430	II. ПРИМЉЕНИ АВАНСИ, ДЕПОЗИТИ И КАУЦИЈЕ	94455	49668	44787	0,90173
43 осим 430	III. ОБАВЕЗЕ ИЗ ПОСЛОВАЊА	742557	1591173	-848616	-0,53333
431	1. Добављачи - матична и зависна правна лица	53701	86099	-32398	-0,37629
432	2. Добављачи - матична и зависна правна лица у иностранству	0	0	0	0
433	3. Добављачи - остала повезана правна лица у земљи	40693	987731	-947038	-0,9588
434	4. Добављачи - остала повезана правна лица у иностранству	0	0	0	0
435	5. Добављачи у земљи	448901	447276	1625	0,00363
436	6. Добављачи у иностранству	199262	70067	129195	1,84388
439	7. Остале обавезе из пословања	0	0	0	0
44, 45 и 46	IV. ОСТАЛЕ КРАТКОРОЧНЕ ОБАВЕЗЕ	693034	224241	468793	2,09058
47	V. ОБАВЕЗЕ ПО ОСНОВУ ПОРЕЗА НА ДОДАТУ ВРЕДНОСТ	0	0	0	0
48	VI. ОБАВЕЗЕ ЗА ОСТАЛЕ ПОРЕЗЕ, ДОПРИНОСЕ И ДРУГЕ ДАЖБИНЕ	2740	1554	1186	0,76319
49 осим 498	VII. ПАСИВНА ВРЕМЕНСКА РАЗГРАНИЧЕЊА	13209	41920	-28711	-0,6849
	Д. ГУБИТАК ИЗНАД ВИСИНЕ КАПИТАЛА	0	0	0	0
	Б. УКУПНА ПАСИВА	16194963	23609663	-7414700	-0,31405
88,89	Е. ВАНБИЛАНСКА ПАСИВА	24572920	26484245	-1911325	-0,07217

POKAZATELJI POSLOVANJA**A. Profitabilnost**

Stopa bruto dobiti 13,77% (Poslovni prihodi-nabavna vrednost robe-troškovi materijala)/poslovni prihodi)

B. Pokazatelj likvidnosti

Racio opšte likvidnosti 0,58 Obrtna imovina/Kratkoročne obaveze

C. Efikasnost upravljanja imovinom

Racio obrta potraživanja od kupaca 3,41(Prihodi od prodaje + ostali prihodi)/(potraživanja na kraju perioda + potr.na poč.)/2

D. Solventnost

Racio sopstvenog kapitala 30,57% (Kapital/Ukupna pasiva)

Stepen ukupne zaduženosti 66,58% (Ukupne obaveze/Ukupna pasiva)

Ostvarena proizvodnja

R.Br.	Naziv gotovog proizvoda	Količine u tonama		Razlika ostv.2017/ostv.2016	
		Ostv. 01.01-31.12.2017	Ostv.01.01-31.12.2016	Količinska razlika	% razlika
1	Sirovo sojino ulje	41.081	44.679	-3.598	-8,05%
2	Sojina sačma	74.619	60.596	14.023	23,14%
3	Sojin griz 48%	4.788	10.584	-5.796	-54,76%
3	Koncentrati	31.521	34.885	-3.364	-9,64%
4	BiG	13.714	16.611	-2.897	-17,44%
5	TSP	20.657	22.073	-1.416	-6,42%
6	TSP SPC	1.720	2.140	-420	-19,63%
7	Mix	107	132	-25	-18,94%
8	Soja vita	14	21	-7	-33,33%
9	Sojin lecitin	1.880	1.547	333	21,53%
10	Ostalo (ljuska+melasa+TSP SH)	32.708	40.413	-7.705	-19,07%
	UKUPNO:	222.809	233.681	-10.872	-4,65%

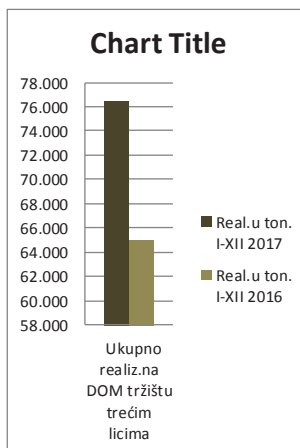
U periodu januar-decembar 2017. godine prerađeno je 228.763 tone zrna soje što je manje za 16.974 tone u odnosu na isti period 2016. godine kada je prerađeno 245.737 tona. Proizvedeno je 222.809 tona raznih gotovih proizvoda odnosno za 4,65% manje u odnosu na isti period 2016. godine.

U periodu januar-decembar 2017. godine u odnosu na isti period 2016. godine povećana je proizvodnja sojine sačme i sojinog lecitina dok je došlo do smanjenje obima proizvodnje ostalih grupa proizvoda.

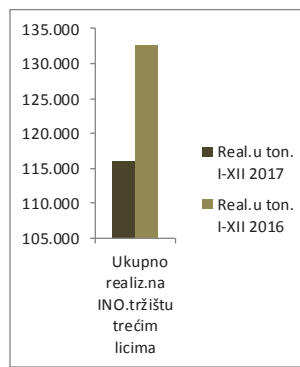
U mesecu januaru 2017. godine u pogonu heksanske ekstrakcije započete su i okončane aktivnosti na ugradnji, instalaciji, povezivanju i pokretanju novog ekstraktora.

Realizacija gotovih proizvoda i trgovačke robe Sojaprotein-a (količinski t)

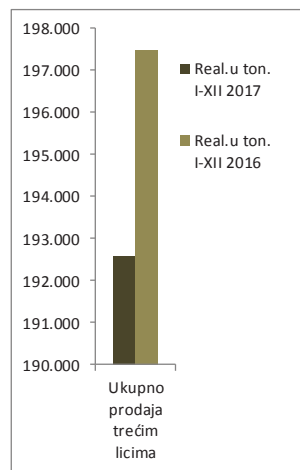
Naziv proizvoda	Realizacija u t I-XII 2017	Realizac. u t I-XII 2016	Razlika ostvareno 2017-2016	Razlika izražena u %	% učešća u real. 2017	% učešća u real. 2016
Siravo sojino ulje	6.986	1.010	5.976	591,68%	3,63%	0,51%
Sojina sačma	18.304	20.082	-1.778	-8,85%	9,50%	30,88%
Sojin griz	0	98	-98	-100,00%	0,00%	0,15%
Koncentrati	4.880	5.228	-348	-6,66%	2,53%	8,04%
Brašna i grizevi	2.233	2.413	-180	-7,46%	1,16%	3,71%
Teksturirani sojini proizvodi	1.896	1.880	16	0,85%	0,98%	2,89%
TSP koncentrati	0	41	-41	-100,00%	0,00%	0,06%
Mix	41	59	-18	-30,51%	0,02%	0,09%
Soja vita proizvodi	9	20	-11	-55,00%	0,00%	0,03%
Lecitin	193	208	-15	-7,21%	0,10%	0,32%
Sojina ljuska	125	456	-331	-72,59%	0,06%	0,70%
Melasa	1.928	2.031	-103	-5,07%	1,00%	3,12%
Ostali proizvodi	71	25	46	184,00%	0,04%	0,04%
Realiz.got.proizv.na DOM trži. treća lica	36.666	33.551	3.115	9,28%	19,04%	16,99%
Tostovana sačma trgov.roba	0	1.942	-1.942	-100,00%	0,00%	0,98%
Siravo sojino ulje trgovačka roba	106	0	106	0,00%	0,06%	0,00%
Mineralno đubrivo	18.526	14.630	3.896	26,63%	9,62%	7,41%
Zrno soje	21.227	14.907	6.320	42,40%	11,02%	0,00%
Realizacija trgovačke robe	39.859	31.479	8.380	26,62%	20,70%	15,94%
Ukupno realiz.na DOM tržištu trećim licima	76.525	65.030	11.495	17,68%	39,74%	32,93%



Siravo sojino ulje	34.562	41.950	-7.388	-17,61%	17,95%	21,24%
Sojina sačma	15.097	15.428	-331	-2,15%	7,84%	7,81%
Sojin griz	4.786	9.356	-4.570	-48,85%	2,49%	4,74%
Koncentrati	25.034	27.772	-2.738	-9,86%	13,00%	14,06%
Brašna i grizevi	11.681	11.349	332	2,93%	6,07%	5,75%
Teksturirani sojini proizv.	17.521	18.352	-831	-4,53%	9,10%	9,29%
TSP koncentrati	1.612	1.911	-299	-15,65%	0,84%	0,97%
Mix	75	93	-18	-19,35%	0,04%	0,05%
Soja vita proizvodi	0	0	0	0,00%	0,00%	0,00%
Lecitin	1.011	1.009	2	0,20%	0,52%	0,51%
Sojina ljuska	1.373	1.543	-170	-11,02%	0,71%	0,78%
Melasa	1.802	3.677	-1.875	-50,99%	0,94%	1,86%
Realiz.got.proizv.na INO trži. treća lica	114.554	132.440	-17.886	-13,50%	59,48%	67,07%
Siravo sojino ulje trgov.roba	1.500	0	1.500	0,00%	0,78%	0,00%
Realizacija trgovačke robe	1.500	0	1.500	0,00%	0,78%	0,00%
Ukupno realiz.na INO tržištu trećim licima	116.054	132.440	-16.386	-12,37%	60,26%	67,07%

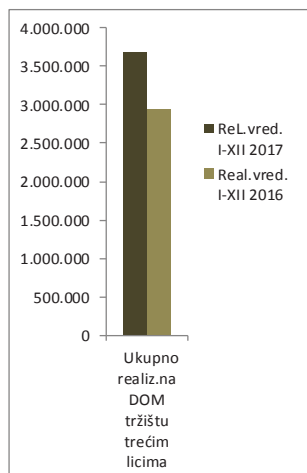


Siravo sojino ulje	41.548	42.960	-1.412	-3,29%	21,57%	21,76%
Sojina sačma	33.401	35.510	-2.109	-5,94%	17,34%	17,98%
Sojin griz	4.786	9.454	-4.668	-49,38%	2,49%	4,79%
Koncentrati	29.914	33.000	-3.086	-9,35%	15,53%	16,71%
Brašna i grizevi	13.914	13.762	152	1,10%	7,23%	6,97%
Teksturirani sojini proizvodi	19.417	20.232	-815	-4,03%	10,08%	10,25%
TSP koncentrati	1.612	1.952	-340	-17,42%	0,84%	0,99%
Mix	116	152	-36	-23,68%	0,06%	0,08%
Soja vita proizvodi	9	20	-11	-55,00%	0,00%	0,01%
Lecitin	1.204	1.217	-13	-1,07%	0,63%	0,62%
Sojina ljuska	1.498	1.999	-501	-25,06%	0,78%	1,01%
Melasa	3.730	5.708	-1.978	-34,65%	1,94%	2,89%
Ostali proizvodi	71	25	46	184,00%	0,04%	0,01%
Prodaja got.proizv.ukupno (bez pov.lica)	151.220	165.991	-14.771	-8,90%	78,52%	84,06%
Tostovana sačma trgovačka roba	0	1.942	-1.942	-100,00%	0,00%	0,98%
Siravo sojino ulje trgovačka roba	1.606	0	1.606	0,00%	0,83%	0,00%
Mineralno đubrivo	18.526	14.630	3.896	26,63%	0,00%	7,41%
Zrno soje	21.227	14.907	6.320	42,40%	11,02%	7,55%
Prodaja trgovačke robe (bez pov.lica)	41.359	31.479	9.880	31,39%	21,48%	15,94%
Ukupno prodaja trećim licima	192.579	197.470	-4.891	-2,48%	100,00%	100,00%

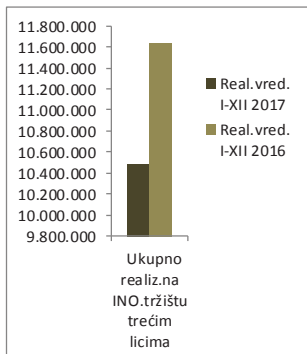


Realizacija gotovih proizvoda i trgovačke robe Sojaprotein-a (vrednosno 000 din.)

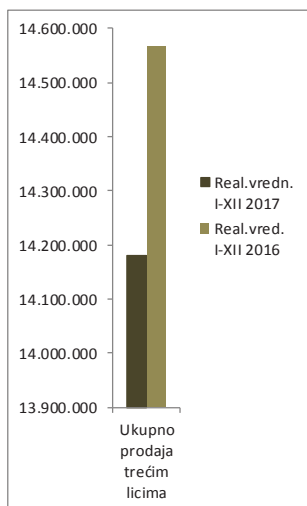
Naziv proizvoda	Realizacija u 000 rsd Jan.-dec. 2017	Realizac. u 000 rsd Jan.-dec. 2016	Razlika ostvareno 2017-2016	Razlika izražena u %	% učešća u real. 2017	% učešća u real. 2016
Sirovo sojino ulje	573.278	85.034	488.244	574,18%	4,04%	0,58%
Sojina sačma	943.312	890.765	52.547	5,90%	6,65%	30,42%
Sojin griz	0	5.405	-5.405	-100,00%	0,00%	0,18%
Koncentrati	444.075	471.982	-27.907	-5,91%	3,13%	16,12%
Brašna i grizevi	175.831	197.080	-21.249	-10,78%	1,24%	6,73%
Teksturirani sojini proizvodi	208.252	209.002	-750	-0,36%	1,47%	7,14%
TSP koncentrati	-18	4.450	-4.468	-100,40%	0,00%	0,15%
Mix	9.537	13.780	-4.243	-30,79%	0,07%	0,47%
Soja vita proizvodi	4.808	9.510	-4.702	-49,44%	0,03%	0,32%
Lecitin	31.160	33.756	-2.596	-7,69%	0,22%	1,15%
Sojina ljuska	1.940	7.243	-5.303	-73,22%	0,01%	0,25%
Melasa	14.800	13.841	959	6,93%	0,10%	0,47%
Ostali proizvodi	895	876	19	2,17%	0,01%	0,03%
Realiz.got.proizv.na DOM trž. treća lica	2.407.870	1.942.724	465.146	23,94%	16,98%	13,34%
Tostovana sačma trgov. roba	0	86.447	-86.447	-100,00%	0,00%	0,59%
Sirovo sojino ulje trgovačka roba	8.481	0	8.481	0,00%	0,06%	0,00%
Mineralno đubrivo	225.049	213.112	11.937	5,60%	1,59%	1,46%
Zrno soje	1.031.770	677.628	354.142	52,26%	7,28%	4,65%
Ostalo	0	2.611	-2.611	-100,00%	0,00%	0,00%
Realizacija trgovačke robe na DOM trž.	1.265.300	979.798	285.502	29,14%	8,92%	6,73%
Prihodi od real.usluga i ostali prih.	12.945	5.921	7.024	118,63%	0,09%	0,04%
Ukupno realiz.na DOM tržištu trećim licima	3.686.115	2.928.443	396.506	13,54%	25,90%	20,06%



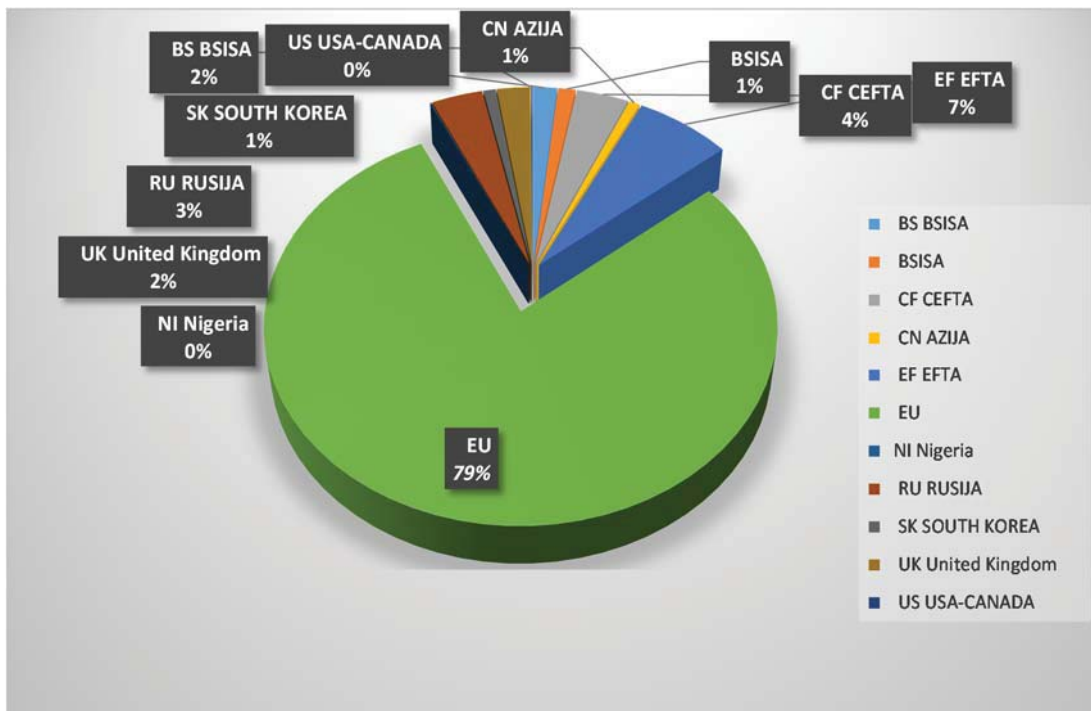
Sirovo sojino ulje	2.974.757	3.570.325	-595.568	-16,68%	20,98%	24,51%
Sojina sačma	805.556	813.558	-8.002	-0,98%	5,68%	5,59%
Sojin griz	279.051	512.021	-232.970	-45,50%	1,97%	3,52%
Koncentrati	2.915.698	3.214.572	-298.874	-9,30%	20,56%	22,07%
Brašna i grizevi	999.217	971.424	27.793	2,86%	7,05%	6,67%
Teksturirani sojini proizv.	1.854.913	1.955.347	-100.434	-5,14%	13,08%	13,42%
TSP koncentrati	309.631	357.064	-47.433	-13,28%	2,18%	2,45%
Mix	17.626	22.917	-5.291	-23,09%	0,12%	0,16%
Soja vita proizvodi	3	3	0	0,00%	0,00%	0,00%
Lecitin	171.455	161.205	10.250	6,36%	1,21%	1,11%
Sojina ljuska	22.007	23.226	-1.219	-5,25%	0,16%	0,16%
Melasa	18.303	36.557	-18.254	-49,93%	0,13%	0,25%
Realiz.got.proizv.na INO trž. treća lica	10.368.217	11.638.219	-1.270.002	-10,91%	73,12%	79,90%
Sirovo sojino ulje trgov. roba	125.983	0	125.983	0,00%	0,89%	0,00%
Realizacija trgovačke robe	125.983	0	125.983	0,00%	0,89%	0,00%
Ukupno realiz.na INO tržištu trećim licima	10.494.200	11.638.219	-1.144.019	-9,83%	74,01%	79,90%



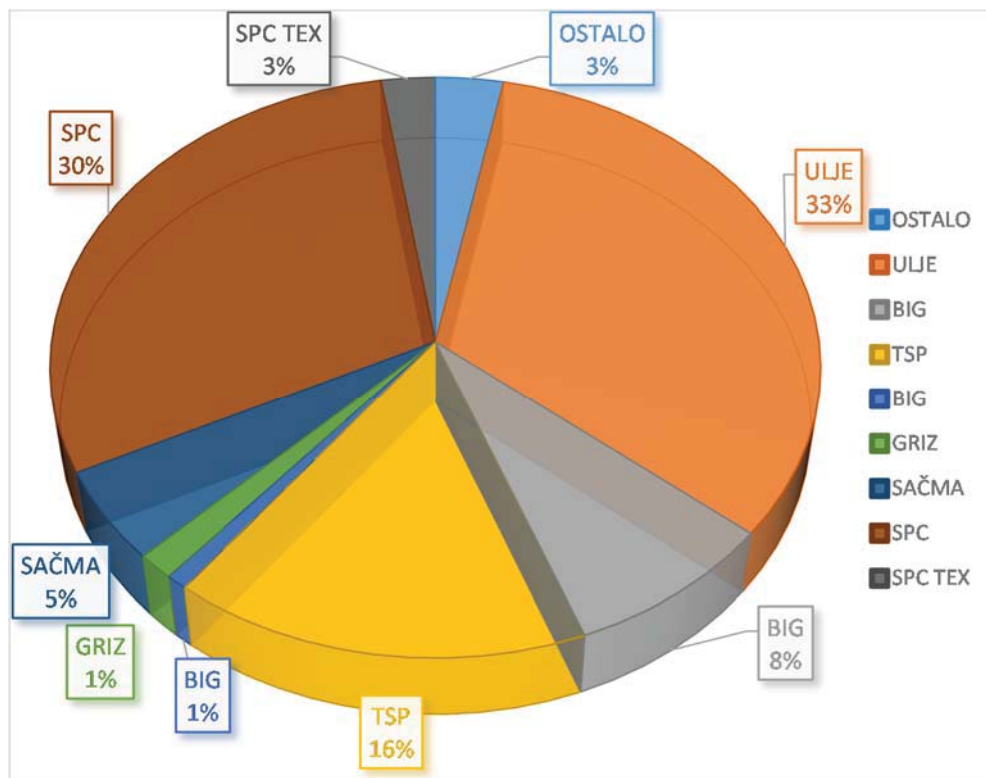
Sirovo sojino ulje	3.548.035	3.655.359	-107.324	-2,94%	25,02%	25,09%
Sojina sačma	1.748.868	1.704.323	44.545	2,61%	12,33%	11,70%
Sojin griz	279.051	517.426	-238.375	-46,07%	1,97%	3,55%
Koncentrati	3.359.773	3.686.554	-326.781	-8,86%	23,69%	25,31%
Brašna i grizevi	1.175.048	1.168.504	6.544	0,56%	8,29%	8,02%
Teksturirani sojini proizvodi	2.063.165	2.164.349	-101.184	-4,68%	14,55%	14,86%
TSP koncentrati	309.613	361.514	-51.901	-14,36%	2,18%	2,48%
Mix	27.163	36.697	-9.534	-25,98%	0,19%	0,25%
Soja vita proizvodi	4.811	9.513	-4.702	-49,43%	0,03%	0,07%
Lecitin	202.615	194.961	7.654	3,93%	1,43%	1,34%
Sojina ljuska	23.947	30.469	-6.522	-21,41%	0,17%	0,21%
Melasa	33.103	50.398	-17.295	-34,32%	0,23%	0,35%
Ostali proizvodi	895	876	19	2,17%	0,01%	0,01%
Prodaja got.proizv.ukupno (bez pov.lica)	12.776.087	13.580.943	-804.856	-5,93%	90,10%	93,23%
Tostovana sačma trgovačka roba	0	86.447	-86.447	-100,00%	0,00%	0,59%
Sirovo sojino ulje trgovačka roba	134.464	0	134.464	0,00%	0,95%	0,00%
Mineralno đubrivo	225.049	213.112	11.937	5,60%	1,59%	1,46%
Zrno soje	1.031.770	677.628	354.142	52,26%	7,28%	4,65%
Ostalo	0	2.611	-2.611	-100,00%	0,00%	0,02%
Prodaja trgovačke robe (bez pov.lica)	1.391.283	979.798	411.485	42,00%	9,81%	6,73%
Prihodi od real.usluga i ostali prihodi	12.945	5.921	7.024	118,63%	0,09%	0,04%
Ukupno prodaja trećim licima	14.180.315	14.566.662	-386.347	-2,65%	100,00%	100,00%



Učešće pojedinih regiona u ukupnoj realizaciji trećim licima na ino tržištu vrednosno



Učešće grupa gotovih proizvoda u vrednosnoj realizaciji u zemljama EU



POSLOVANJE SA POVEZANIM PRAVNIM LICIMA

Obim, struktura i vrednost prodaje gotovih proizvoda povezanim pravnim licima u periodu januar-decembar 2017. godine u odnosu na januar-decembar 2016. godine

NAZIV GRUPE PROIZVODA	Realizacija (t) Jan.- dec. 2017	Realizacija (t) Jan.- dec. 2016	% povećanja/ smanjenja	Realizacija (000 rsd) Jan.- dec. 2017	Realizacija (000 rsd) Jan.- dec. 2016	% povećanja/ smanjenja
Prodaja - Intercompany	45.699	32.788	39,38%	2.015.931	1.410.833	42,89%
Sirovo sojino ulje	205	1.284	-84,03%	18.686	104.582	-82,13%
Sojina sačma	40.491	24.903	62,59%	1.700.862	1.013.917	67,75%
Koncentrati	1.853	1.710	8,36%	180.478	127.630	41,41%
Brašna i grizevi	174	146	19,18%	10.379	8.060	28,77%
Teksturirani sojini proizvodi	976	1.505	-35,15%	79.379	119.141	-33,37%
TSP koncentrati	8	14	-42,86%	927	1.329	-30,25%
Lecitin	30	0	0,00%	4.163	0	0,00%
Sojina ljuska	1.599	2.636	-39,34%	17.691	27.682	-36,09%
TSP SH suv	0	91	0,00%	0	3.998	0,00%
Melasa	363	499	-27,25%	3.366	4.494	-25,10%
Ostalo	0	0	0,00%	0	0	0,00%
Prihodi od usluga				86.373	185.377	-53,41%

Obim, struktura i vrednost prodaje trgovačke robe povezanim pravnim licima u periodu januar-decembar 2017. god. u odnosu na period januar-decembar 2016. godine

	Realizacija (t) I-XII 2017	Realizacija (t) I - XII 2016	Realizacija (000 rsd) I - XII 2017	Realizacija (000 rsd) I - XII 2016
Trgovačka roba	22.243	98.631	838.512	4.704.576
Zrno soje	13.640	95.868	634.909	4.594.532
Sirovo sojino ulje	35	0	3.164	0
Tostovana sačma	0	2763	81	110.044
Suncokret	4.190		159.658	
Suncokretova ljuska	4.378	0	40.700	0

U ukupnoj prodaji gotovih proizvoda u periodu januar-decembar 2017. godine, promet sa povezanim pravnim licima meren naturalnim pokazateljima učestvuje sa 23,21% (u istom periodu prethodne godine 16,49%) a vrednosno učešće u prihodima od prodaje proizvoda iznosi 13,63% (u istom period prethodne godine 9,41%).

Obim prometa trgovačkom robom sa povezanim licima u periodu januar-decembar 2017. godine manji je nego u istom period prethodne godine. Opredeljenje Društva je da se prvenstveno bavi proizvodnjom sopstvenog core biznisa i stvaranjem uslova za što veću realizaciju gotovih proizvoda.

Promet gotovih proizvoda i trgovačke robe sa povezanim pravnim licima obavlja se po tržišnim uslovima kako po pitanju cena tako i po pitanju uslova isporuke.

Stanje potraživanja od povezanih pravnih lica:

U hiljadama dinara

	31. decembar 2017.	31. decembar 2016.
Potraživanja	1.893.944	5.096.661
Potraživanja za kamatu	7.483	1.187.186
Ostala kratkoročna potraživanja	-	39.540
Kratkoročni finansijski plasmani	-	680.974
Dati avansi	765.782	40.124
Ukupno povezana lica	2.667.209	7.044.485

Stanje obaveza prema povezanim pravnim licima:

	31. decembar 2017.	31. decembar 2016.
Obaveze prema dobavljačima	94.394	1.073.830
Ostale obaveze - kamate	2.340	1.295
Obaveze za kratkor.zajmove	-	123.000
Ukupno povezana lica	96.734	1.198.125

Poslovanje sa povezanim pravnim licima obavlja se po tržišnim uslovima a nastale promene u transakcijama u odnosu na transakcije navedene u poslednjem godišnjem izveštaju ogleđaju se u povećanju potraživanja po osnovu prometa robe i usluga, smanjenju potraživanja za kamate, izvršen je povraćaj kratkoročnih finansijskih plasmana u potpunosti, smanjenju salda obaveza prema povezanim pravnim licima u odnosu na stanje na dan 31. decembra 2016 godine. Stanje potraživanja po osnovu prometa proizvoda, robe i usluga povezano je sa stanjem obaveza prema povezanim licima.

INVESTICIONA ULAGANJA U 2017. GODINI

U cilju očuvanja visokog kvaliteta proizvoda, unapređenja i optimalizacije pojedinih faza proizvodnog procesa u Sojaproteinu se kontinuirano ulaže u CAPEX investicije. U toku 2016. godine zaokružen je planirani deo kapitalnih ulaganja, a u 2017. godini planira se nastavak investicionih ulaganja u cilju obezbeđivanja održivosti i usavršavanja proizvodnih procesa, ispunjavanja zahteva najstrožijih standarda kvaliteta i daljem unapređenju kvaliteta proizvoda, pre svega visoko profitabilnih proizvoda za ljudsku ishranu.

Ukupna vrednost ulaganja za period januar-decembar 2017 godine na osnovu knjigovodstvenih podataka iznosi 258.243 hiljada dinara.

KVALIFIKACIONA STRUKTURA ZAPOSLENIH

Na dan 31. decembra 2017. godine Sojaprotein ima 361 zaposlenih sa sledećom kvalifikacionom strukturom:

Godine staža	Stručna sprema						Ukupno
	NKV	KV	SSS	VKV	VŠS	VSS	
0-10	4	58	32		7	18	119
10-20.	6	28	17		8	16	75
20-30	12	21	34		5	5	77
30+	12	13	48	10	6	1	90
Ukupno	34	120	131	10	26	40	361

ZAŠTITA ŽIVOTNE SREDINE

U januaru su postavljeni ciljevi za 2017. godinu. Ovi ciljevi obuhvataju sisteme kvaliteta (FSSC/ISO 22000, HACCP, ISO 9001, GMP+), bezbednost i zdravlje na radu (OHSAS 18001) zaštitu životne sredine (ISO 14001).

U martu mesecu je obnovljen Kosher sertifikat za standardni proizvodni program.

U martu je uspešno završena sertifikacija prema CSQA standardu (koji ispunjava zahteve definisanim u SRPS EN ISO 22005, DTP 030, RT 11 i DTP 112). U ovoj sertifikaciji su učestvovali i Victoria Logistic, zajedno sa proizvođačima soje. Svi u lancu su bili proveravani u toku sertifikacije.

U aprilu mesecu, uspešno je obavljena godišnja provera sistema zaštite zdravlja i bezbednosti zaposlenih u skladu sa OHSAS 18001:2008 od strane SGS.

U ovom period uspešno je obnovljen VALID IT sertifikat za standardni proizvodni program.

Krajem septembra je obnovljen Halal certifikat i HFCE Halal certifikat, izdat od strane Halal Food Council of Europe.

Aktivno učestvovanje u prikupljanju dokumentacije za izdavanje Health sertifikata od strane Ministarstva poljoprivrede i zaštitne životne sredine.

U toku I, II i III kvartala je sprovedeno više audita od strane kupaca i potencijalnih kupaca.

U periodu januar-septembar 2017. godine realizovane su uobičajene planirane aktivnosti iz oblasti zaštite životne sredine.

U saradnji sa ostalim sektorima aktivno se priprema za resertifikacione provere FSSC/ISO 22000, ISO 9001 i ISO 14001 standarda.

U toku godine je urađena interna obuka radnika prema SEDEX-u i ponovljene su obuke u skladu sa ostalim standardima.

Proces audita dobavljača ambalaža se odvija po utvrđenoj dinamici.

Krajem oktobra izvršen je SMETA audit u trajanju od dva dana od strane SGS i uspešno je završen, dobili smo „Letter of conformity“ kao dokaz o usaglašenosti sa zahtevima kupca Nestle.

Aktivno učestvovanje (uspostavljanje procedure) u prikupljanju dokumentacije za izdavanje Health sertifikata od strane Ministarstva poljoprivrede i zaštite životne sredine.

Uspešno usklađivanje dokumentacije sa zahtevima standarda ISO 9001:2015.

Tokom Novembra je uspešno obavljena sertifikaciona provera Sistema FSSC 22000. Takođe, tokom novembra je izvršena i resertifikacija sistema ISO 9001:2015 I ISO14001:2015 i prelazak na nove verzije standarda. Nova verzija standarda uspešno implementirana sa izmenjenom ključnom dokumentacijom.

U toku 2017. godine je sprovedeno 28 audita od strane kupaca i potencijalnih kupaca.

AKTIVNOSTI DRUŠTVA NA POLJU ISTRAŽIVANJA I RAZVOJA

Društvo se na polju istraživanja i razvoja koristi dostignućima dostupnim na tržištu kao i u dosadašnjem periodu. Težište razvojne politike je usmereno na primenu sojinih proteinskih koncentrata u ishrani ljudi i životinja. Ovim je obuhvaćen razvoj portfolija proizvoda, koji se bazira na što efikasnijoj i isplativijoj primeni i plasmanu nusproizvoda, razvoju visoko kvalitetnih stočnih hraniva, kao i razvoju visoko kvalitetnih proizvoda namenjenih za ljudsku ishranu. Cilj razvoja je proizvodnja čiji standardi kvaliteta nisu lako dostupni u portfoliju proizvoda konkurencije, a koja je izvesna zbog veoma kvalitetne sirovine.

INFORMACIJE O OTKUPU SOPSTVENIH AKCIJA, ODNOSNO UDELA

Istorijski posmatrano, otkup sopstvenih akcija Sojaprotein AD Bečej otpočeo je u 2012. godini kada je na vanrednoj sednici Skupštine Društva, koja je održana dana 25. decembra 2012. godine, doneta Odluka o sticanju i raspolaganju imovinom velike vrednosti na osnovu koje je nesaglasnim akcionarima ponuđen otkup akcija. U toku 2013. i 2014. godine nastavljen je proces sticanja sopstvenih akcija od nesaglasnih akcionara na organizovanom tržištu. Na dan 31. decembra 2014. godine Sojaprotein AD poseduje, uključujući i ranije stečene sopstvene akcije, ukupno 905.220 sopstvenih akcija, što iznosi 6,08% od ukupnog broja akcija sa pravom glasa.

Na sednici Skupštine koja je održana dana 22. januara 2015. godine doneta je Odluka o otkupu sopstvenih akcija od nesaglasnih akcionara čija realizacija je otpočela u mesecu aprilu 2015. godine.

Na dan 31.03.2017 god. Sojaprotein a.d. poseduje 1.102.391 sopstvenih akcija, odnosno 7,40% od ukupnog broja akcija sa pravom glasa.

POSTOJANJE OGRANAKA

Društvo nema posebne ogranke.

VRSTE FINANSIJSKIH INSTRUMENATA KOJI SU ZNAČAJNI ZA PROCENU FINANSIJSKOG POLOŽAJA DRUŠTVA I CILJEVI I POLITIKA VEZANO ZA UPRAVLJANJE FINANSIJSKIM RIZICIMA (POLITIKA ZAŠTITE)

Finansijski instrumenti obuhvataju finansijska sredstva i finansijske obaveze.

Osnovni finansijski instrumenti Društva su gotovina i gotovinski ekvivalenti, potraživanja, finansijski plasmani koji nastaju direktno iz poslovanja Društva, kao i dugoročni zajmovi, obaveze prema dobavljačima i ostale obaveze čija je osnovna namena finansiranje tekućeg poslovanja Društva.

Finansijski rizici uključuju tržišni rizik (devizni i kamatni), kreditni rizik i rizik likvidnosti. Društvo ne koristi nikakve finansijske instrumente kako bi izbeglo uticaj finansijskih rizika na poslovanje iz razloga što takvi instrumenti nisu u širokoj upotrebi niti postoji organizovano tržište takvih instrumenata u Republici Srbiji. Istovremeno postoji izloženost Društva promenama cena inputa, prvenstveno osnovne sirovine - zrna soje, a budući da je Društvo pretežni izvoznik sojinih proizvoda na ino tržištu podleže rizicima deviznih fluktuacija.

Tržišni rizik

U svom poslovanju Društvo je izloženo finansijskim rizicima od promena kursa stranih valuta i promena kamatnih stopa. Izloženost tržišnom riziku se sagledava preko analize senzitivnosti. Nije bilo značajnijih promena u izloženosti Društva tržišnom riziku, niti u načinu na koji Društvo upravlja ili meri taj rizik.

Devizni rizik

Društvo je izloženo deviznom riziku prvenstveno preko gotovine i gotovinskih ekvivalenata, potraživanja od kupaca, finansijskih plasmana, dugoročnih kredita i obaveza prema dobavljačima koji su denominovani u stranoj valuti. Društvo ne koristi posebne finansijske instrumente kao zaštitu od rizika, obzirom da u Republici Srbiji takvi instrumenti nisu uobičajeni.

Društvo je najvećim delom osetljivo na promene deviznog kursa evra (EUR) i američkog dolara (USD).

Stopa osetljivosti od 10% se koristi pri internom prikazivanju deviznog rizika i predstavlja procenu rukovodstva razumno očekivanih promena u kursovima stranih valuta. Analiza osetljivosti uključuje samo nenamirena potraživanja i obaveze iskazane u stranoj valuti i usklađuje njihovo prevođenje na kraju perioda za promenu od 10% u kursovima stranih valuta. Pozitivan broj iz tabele ukazuje na povećanje rezultata tekućeg perioda u slučajevima kada dinar devalvira u odnosu na valutu o kojoj se radi u okolnostima kada je stanje sredstava veće od stanja obaveza. U slučaju aprecijacije dinara za 10% u odnosu na datu stranu valutu, uticaj na rezultat tekućeg perioda bio bi suprotan onom iskazanom u prethodnom slučaju.

	Na dan 31. decembra 2017.			U hiljadama dinara Na dan 31. decembra 2016.		
	Uticaj na dobitak +/-			Uticaj na dobitak +/-		
	Po osnovu preračuna:			Po osnovu preračuna:		
	Sredstava	Obaveza	Neto	Sredstava	Obaveza	Neto
Kurs EUR + 10%	87.701	(943.521)	(855.820)	264.531	(968.779)	(704.248)
Kurs USD + 10%	20.280	(14)	(20.266)	20.280	(879)	19.401
Kurs EUR - 10%	(87.701)	943.521	855.820	(264.531)	968.779	704.248
Kurs USD - 10%	(20.280)	14	20.266	(20.280)	879	(19.401)

Povećanje deviznog rizika u odnosu na 31.12.2016 god. nastalo je kao posledica promene kursa, smanjenja stanja sredstava i povećanja stanja obaveza na dan 31.12.2017 god. u odnosu na stanje na dan 31.12.2016 god.

Kategorije finansijskih instrumenata

	31. decembar 2017.	U hiljadama dinara 31. decembar 2016.
Finansijska sredstva		
Nekamatnosna		
Učešća u kapitalu	3.362	39.074
Dugoročni finansijski plasmani	84	123
Potraživanja od kupaca	3.284.666	6.747.194
Gotovinski ekvivalenti i gotovina	42.304	216.234
Ostala potraživanja	21.838	1.385.054
	3.352.254	8.387.679
Fiksna kamatna stopa		
Kratkoročni finansijski plasmani	2.143	2.717.654
	3.354.397	11.105.333
Finansijske obaveze		
Nekamatnosne		
Obaveze prema dobavljačima	742.557	1.591.173
Ostale obaveze	685.486	224.241
	1.428.044	1.815.414
Fiksna kamatna stopa		
Kratkoročni zajmovi povezana pravna lica	-	123.000
Varijabilna kamatna stopa		
Kratkotočne finansijske obaveze	9.237.349	9.653.940
	10.665.393	11.592.354
Rizik od promene kamatnih stopa		

Društvo je izloženo riziku od promene kamatnih stopa na sredstva i obaveze kod kojih je kamatna stopa varijabilna. Ovaj rizik zavisi od finansijskog tržišta te Društvo nema na raspolaganju instrumente kojim bi ublažilo njegov uticaj.

Za sredstva i obaveze sa varijabilnom stopom, analiza se uspostavlja pod pretpostavkom da je preostali iznos sredstava i obaveza na datum bilansa stanja bio nepromenjen u toku cele godine. Povećanje ili smanjenje od 1% predstavlja, od strane rukovodstva, procenu realno moguće promene u kamatnim stopama. Da je kamatna stopa 1% viša/niša, a sve ostale varijable ostanu nepromenjene, društvo bi ostvarilo operativni dobitak/ gubitak u zavisnosti od vrednosti stanja sredstava i obaveza za koje su definisane varijabilne kamatne stope. Ovakva situacija se pripisuje izloženosti Društva koja je zasnovana na varijabilnim kamatnim stopama koje se obračunavaju na dugoročne kredita.

Kreditni rizik

Upravljanje potraživanjima od kupaca

Društvo je izloženo kreditnom riziku koji predstavlja rizik da dužnici neće biti u mogućnosti da dugovanja prema Društvu izmire u potpunosti i na vreme, što bi imalo za rezultat finansijski gubitak za Društvo. Izloženost Društva ovom riziku ograničena je na iznos potraživanja od kupaca na dan bilansa.

	U hiljadama dinara					
	Bruto izloženost		Ispravka vrednost		Neto izloženost	
	31.12.2017	31.12.2016	31.12.2017	31.12.2016	31.12.2017	31.12.2016
Nedospela potraživanja	1.508.583	1.543.581			1.508.583	1.543.581
Dospela ispravljena potraživanja	5.056.153	373.975	(5.056.153)	(373.975)	-	-
Dospela neispravljena potraživanja	1.776.091	5.203.613			1.776.091	5.203.613
	8.340.756	7.121.169	(5.056.153)	(373.975)	3.284.666	6.747.194

Nedospela potraživanja

U ukupnim potraživanjima nedospela potraživanja od kupaca iskazana na dan 31. decembra 2017. godine iznose 1.508.583 hiljada dinara i najvećim delom se odnose na potraživanja od kupaca po osnovu prodaje sirovog sojinog ulja, sojine sačme, sojinih teksturata, brašana od soje, sojinih koncentrata. Ova potraživanja dospevaju uglavnom u roku od 60 dana nakon datuma fakture, u zavisnosti od ugovorenih rokova plaćanja.

Dospela, ispravljena potraživanja

Preduzeće je u prethodnim periodima obezvređilo potraživanja za dospela potraživanja od kupaca u iznosu od 5.056.153 hiljadu dinara, za koja je Društvo utvrdilo da je došlo do promene u kreditnoj sposobnosti komitenata.

Dospela, neispravljena potraživanja

Društvo nije obezvređilo dospela potraživanja iskazana na dan 31. decembra 2017. godine u iznosu od 1.776.091 hiljada dinara obzirom da nije utvrđena promena u kreditnoj sposobnosti komitenata, kao i da se ta potraživanja uglavnom odnose na potraživanja od povezanih pravnih lica, deo potraživanja za sojino ulje, sojinu sačmu, TSP, BiG i sojine koncentrate na odloženo plaćanje, te da rukovodstvo Društva smatra da će ukupna sadašnja vrednost ovih potraživanja biti naplaćena.

Upravljanje obavezama prema dobavljačima

Obaveze prema dobavljačima na dan 31. decembra 2017. godine iskazane su u iznosu od 742.557 hiljada dinara. Dobavljači ne zaračunavaju zateznu kamatu na dospele obaveze, pri čemu Društvo dospele obaveze prema dobavljačima, saglasno politici upravljanja finansijskim rizicima, izmiruje u ugovorenom roku.

Rizik likvidnosti

Društvo upravlja rizikom likvidnosti održavajući odgovarajuće novčane rezerve kontinuiranim praćenjem planiranog i stvarnog novčanog toka, kao i održavanjem adekvatnog odnosa dospeća finansijskih sredstava i obaveza.

Poreski rizici

Poreski zakoni Republike Srbije se često različito tumače i predmet su čestih izmena. Tumačenje poreskih zakona od strane poreskih vlasti u odnosu na transakcije i aktivnosti Društva mogu se razlikovati od tumačenja rukovodstva. Kao rezultat iznetog, transakcije mogu biti osporene od strane poreskih vlasti i Društvu može biti određen dodatni iznos poreza, kazni i kamata. Period zastarelosti poreske obaveze je pet godina. To praktično znači da poreske vlasti imaju pravo da odrede plaćanje neizmirenih obaveza u roku od pet godina od kada je obaveza nastala.

KORPORATIVNO UPRAVLJANJE

Korporativno upravljanje u Društvu je uređeno na osnovu Zakona i opštih akata Društva: Statuta, poslovnika o radu organa upravljanja i drugih opštih akata. Društvo ima sopstveni Kodeks korporativnog upravljanja i principi ustanovljeni ovim Kodeksom su implementirani prilikom izrade opštih akata i sprovode se u praksi korporativnog upravljanja. Društvo nije u prethodnim kao ni u protekloj poslovnoj godini imalo odstupanja od principa korporativnog upravljanja usvojenih Kodeksom korporativnog upravljanja.

VAŽNIJI POSLOVNI DOGAĐAJI NAKON ISTEKA IZVEŠTAJNOG PERIODA

Nakon izveštajnog perioda nije bilo značajnijih poslovnih događaja koje treba obelodaniti.

OČEKIVANI RAZVOJ DRUŠTVA U NAREDNOM PERIODU, PROMENE U POSLOVNIM POLITIKAMA DRUŠTVA I GLAVNI RIZICI I PRETNJE KOJIMA JE POSLOVANJE DRUŠTVA IZLOŽENO

U 2017. godini Društvo je nastavilo sa investicionim ulaganjima kojima se usavršavaju proizvodni procesi, odnosno kojima se unapređuju njihova održivost. Rezultati ovih ulaganja ostvaruju se u daljem unapređenju kvaliteta proizvoda i to pre svega sofisticiranih i visoko profitabilnih proizvoda za ljudsku ishranu, radi ispunjavanja zahteva najstrožijih standarda kvaliteta. Pored ovoga, u tekućoj godini izvršena su ulaganja u povećanje kapaciteta za isporuku proizvoda za ishranu životinja u rinfuzi. Društvo je izvršilo i ulaganja u povećanje efikasnosti kotlovskeg postrojenja u cilju dalje optimizacije energetske efikasnosti.

U toku je prva, pripremna faza investiranja u novu, specijalizovanu liniju za proizvodnju određenih vrsta proteinskih proizvoda za ljudsku ishranu, kojima će se proširiti asortiman, a procena je da će efekti ove investicije doprineti rastu volumena prodaje, uz povoljan uticaj na profitabilnost kompanije.

Društvo je u 2015. i 2016. godini realizovalo investicije, usmerene na povećanje kapaciteta prerade zrna soje. Sa tim u vezi, tokom ove i narednih godina očekuju se efekti ekonomije obima, unapređenja efikasnosti proizvodnje i podizanje kvaliteta proizvoda. U istom periodu završena je i investicija u pogonu sojinih proteinskih koncentrata, usled čega se očekuje dodatno poboljšanje svojstava ovih, najprofitabilnijih proizvoda Društva, koji se koriste u proizvodima ljudske ishrane na čemu baziramo očekivanja da će, u ovom segmentu asortimana Sojaprotein AD, biti načinjen dodatni iskorak u delu realizovanih količina i ostvarenih prihoda, odnosno dobiti.

Intenzivirana je proizvodnja sojine sačme visokog sadržaja proteina (48%), gotovo celokupno za izvoz na zapadnoevropsko tržište, gde se očekuje nastavak trenda osvajanja ovog tržišta, započet u drugoj polovini protekle godine. Takođe, u delu proizvodnje sojine sačme Sojaprotein će zadržati lidersko mesto u snabdevanju domaćeg tržišta ovim proizvodom.

Društvo svoju energetske politiku bazira na korišćenju obnovljivih izvora energije optimizaciji energetske nezavisnosti i efikasnosti u proizvodnji i korišćenju energije. Ovim se smanjuje potrošnja fosilnih goriva i emisija ugljen-dioksida, u skladu sa politikom očuvanja životne sredine.

Društvo je u uslovima slabijeg prinosa soje roda 2017. godine uspešno izvršilo otkup sirovine, u količinama dovoljnim za celogodišnju preradu i realizaciju ciljeva poslovne politike u cilju maksimiziranja prihoda i profita od prodaje proizvoda.

Sojaprotein raspolaže savremenom tehnološkom opremom najpoznatijih svetskih proizvođača. Posebna pažnja je posvećena stalnom praćenju inovacija i primeni novih saznanja u preradi soje. Takođe, brojni auditi kupaca i zaključci istih, dokazuju da su naši proizvodni, organizacioni, kvalitativni i bezbednosni aspekti procesa koji se odvijaju u kompaniji, potpuno usaglašeni sa zahtevima i standardima tržišta na kojima nastupamo, uključujući ona najzahtevnija.

U Bečeju, 30.05.2018.

Zastupnik društva



Siniša Košutić



BDO d.o.o. Beograd


Knez Mihailova 10
11000 Belgrade
Republic of Serbia
Tel: +381 11 3281 399
Fax: +381 11 32 81 808

www.bdo.co.rs

BDO d.o.o. Beograd, privredno društvo osnovano u Republici Srbiji, je članica BDO International Limited, kompanije sa ograničenom odgovornošću sa sedištem u Velikoj Britaniji, i deo je međunarodne BDO mreže firmi članica.

BDO je brend ime za BDO mrežu i za svaku BDO firmu članicu.

BDO d.o.o. Beograd, a limited liability company incorporated in the Republic of Serbia, is a member of BDO International Limited, a UK company limited by guarantee, and forms part of the international BDO network of independent member firms. BDO is the brand name for the BDO network and for each of the BDO member firms.



Naziv	SOJAPROTEIN AD
Sedište	BEČEJ
Matični broj	08114072
Šifra delatnosti	1041
PIB	100741587

KONSOLIDOVANI BILANS USPEHA
za period od 01.01. do 31.12. 2017. godine

-u hiljadama dinara-

Grupa računa, račun	P O Z I C I J A	AOP	Napomena broj	Iznos	
				Tekuća godina	Prethodna godina
1	2	3	4	5	6
	PRIHODI IZ REDOVNOG POSLOVANJA				
60 do 65, osim 62 i 63	A. POSLOVNI PRIHODI (1002 + 1009 + 1016 + 1017)	1001		17.198.208	20.940.843
60	I. PRIHODI OD PRODAJE ROBE (1003 + 1004 + 1005 + 1006 + 1007 + 1008)	1002	5	2.234.256	5.684.373
600	1. Prihodi od prodaje robe matičnim i zavisnim pravnim licima na domaćem tržištu	1003			
601	2. Prihodi od prodaje robe matičnim i zavisnim pravnim licima na inostranom tržištu	1004			
602	3. Prihodi od prodaje robe ostalim povezanim pravnim licima na domaćem tržištu	1005	5	838.512	4.704.576
603	4. Prihodi od prodaje robe ostalim povezanim pravnim licima na inostranom tržištu	1006			
604	5. Prihodi od prodaje robe na domaćem tržištu	1007	5	1.269.761	979.797
605	6. Prihodi od prodaje robe na inostranom tržištu	1008	5	125.983	
61	II. PRIHODI OD PRODAJE PROIZVODA I USLUGA (1010 + 1011 + 1012 + 1013 + 1014 + 1015)	1009	5	14.926.925	15.218.065
610	1. Prihodi od prodaje proizvoda i usluga matičnim i zavisnim pravnim licima na domaćem tržištu	1010			
611	2. Prihodi od prodaje proizvoda i usluga matičnim i zavisnim pravnim licima na inostranom tržištu	1011			
612	3. Prihodi od prodaje proizvoda i usluga ostalim povezanim pravnim licima na domaćem tržištu	1012	5	1.832.310	1.373.100
613	4. Prihodi od prodaje proizvoda i usluga ostalim povezanim pravnim licima na inostranom tržištu	1013			
614	5. Prihodi od prodaje proizvoda i usluga na domaćem tržištu	1014	5	2.409.008	1.943.447
615	6. Prihodi od prodaje gotovih proizvoda i usluga na inostranom tržištu	1015	5	10.685.607	11.901.518
64	III. PRIHODI OD PREMIJA, SUBVENCija, DOTACIJA, DONACIJA I SL.	1016			
65	IV. DRUGI POSLOVNI PRIHODI	1017	7	37.027	38.405
	RASHODI IZ REDOVNOG POSLOVANJA				
50 do 55, 62 i 63	B. POSLOVNI RASHODI (1019 - 1020 - 1021 + 1022 + 1023 + 1024 + 1025 + 1026 + 1027 + 1028 + 1029) ≥ 0	1018		17.296.244	20.421.878
50	I. NABAVNA VREDNOST PRODATE ROBE	1019		2.296.943	5.820.969
62	II. PRIHODI OD AKTIVIRANJA UČINAKA I ROBE	1020		29.321	2.562
630	III. POVEĆANJE VREDNOSTI ZALIHA NEDOVRŠENIH I GOTOVIH PROIZVODA I NEDOVRŠENIH USLUGA	1021			535.212
631	IV. SMANJENJE VREDNOSTI ZALIHA NEDOVRŠENIH I GOTOVIH PROIZVODA I NEDOVRŠENIH USLUGA	1022		30.975	
51 osim 513	V. TROŠKOVI MATERIJALA	1023	8	11.764.888	12.008.202
513	VI. TROŠKOVI GORIVA I ENERGIJE	1024	9	763.617	760.572
52	VII. TROŠKOVI ZARADA, NAKNADA ZARADA I OSTALI LIČNI RASHODI	1025	10	557.446	561.533

Grupa računa, račun	POZICIJA	AOP	Napomena broj	Iznos	
				Tekuća godina	Prethodna godina
53	VIII. TROŠKOVI PROIZVODNIH USLUGA	1026		805.780	902.946
540	IX. TROŠKOVI AMORTIZACIJE	1027	11	596.794	573.173
541 do 549	X. TROŠKOVI DUGOROČNIH REZERVISANJA	1028	11	1.000	1.023
55	XI. NEMATERIJALNI TROŠKOVI	1029	14	508.122	331.234
	V. POSLOVNI DOBITAK (1001 - 1018) ≥ 0	1030			518.965
	G. POSLOVNI GUBITAK (1018 - 1001) ≥ 0	1031		98.036	
66	D. FINANSIJSKI PRIHODI (1033 + 1038 +1039)	1032	14	504.701	282.874
66, osim 662,663 i 664	I. FINANSIJSKI PRIHODI OD POVEZANIH LICA I OSTALI FINANSIJSKI PRIHODI (1034 + 1035 + 1036 + 1037)	1033	14	7.483	173.590
660	1. Finansijski prihodi od matičnih i zavisnih pravnih lica	1034	14		12.590
661	2. Finansijski prihodi od ostalih povezanih pravnih lica	1035	14	7.483	161.000
665	3. Prihodi od učešća u dobitku pridruženih pravnih lica i zajedničkih poduhvata	1036			
669	4. Ostali finansijski prihodi	1037			
662	II. PRIHODI OD KAMATA (OD TREĆIH LICA)	1038	14	1.912	25.196
663 i 664	III. POZITIVNE KURSNE RAZLIKE I POZITIVNI EFEKTI VALUTNE KLAUZULE (PREMA TREĆIM LICIMA)	1039	14	495.306	84.088
56	Đ. FINANSIJSKI RASHODI (1041 + 1046 +1047)	1040	15	963.225	815.327
56, osim 562, 563 i 564	I. FINANSIJSKI RASHODI IZ ODNOSA SA POVEZANIM PRAVNIM LICIMA I OSTALI FINANSIJSKI RASHODI (1042 + 1043 + 1044 +1045)	1041	15	155.644	83.329
560	1. Finansijski rashodi iz odnosa sa matičnim i zavisnim pravnim licima	1042	15	2.339	1.279
561	2. Finansijski rashodi iz odnosa sa ostalimpovezanim pravnim licima	1043			
565	3. Rashodi od učešća u gubitku pridruženih pravnih lica i zajedničkih poduhvata	1044			
566 i 569	4. Ostali finansijski rashodi	1045	15	153.305	82.050
562	II. RASHODI KAMATA (PREMA TREĆIM LICIMA)	1046	15	599.952	520.594
563 i 564	III. NEGATIVNE KURSNE RAZLIKE I NEGATIVNI EFEKTI VALUTNE KLAUZULE (PREMA TREĆIM LICIMA)	1047	15	207.629	211.404
	E. DOBITAK IZ FINANSIRANJA (1032 - 1040)	1048			
	Ž. GUBITAK IZ FINANSIRANJA (1040 - 1032)	1049		458.524	532.453
683 i 685	Z. PRIHODI OD USKLAĐIVANJA VREDNOSTI OSTALE IMOVINE KOJA SE ISKAŽUJE PO FER VREDNOSTI KROZ BILANS USPEHA	1050		32.846	
583 i 585	I. RASHODI OD USKLAĐIVANJA VREDNOSTI OSTALE IMOVINE KOJA SE ISKAŽUJE PO FER VREDNOSTI KROZ BILANS USPEHA	1051	17	5.887.416	7.646
67 i 68, osim 683 i 685	J. OSTALI PRIHODI	1052	16	152.689	41.189
57 i 58, osim 583 i 585	K. OSTALI RASHODI	1053	17	241.929	420.835
	L. DOBITAK IZ REDOVNOG POSLOVANJA PRE OPOREZIVANJA (1030 - 1031 + 1048 - 1049 +1050 - 1051 + 1052 - 1053)	1054			
	IJ. GUBITAK IZ REDOVNOG POSLOVANJA PRE OPOREZIVANJA (1031 - 1030 + 1049 - 1048 +1051 - 1050 + 1053 - 1052)	1055		6.500.370	400.780
69 - 59	M. NETO DOBITAK POSLOVANJA KOJE SE OBUSTAVLJA, EFEKTI PROMENE RAČUNOVODSTVENE POLITIKE I ISPRAVKA GREŠAKA IZ RANIJIH PERIODA	1056			
59 - 69	N. NETO GUBITAK POSLOVANJA KOJE SE OBUSTAVLJA, RASHODI PROMENE RAČUNOVODSTVENE POLITIKE I ISPRAVKA GREŠAKA IZ RANIJIH PERIODA	1057		624	
	NJ. DOBITAK PRE OPOREZIVANJA (1054 - 1055 + 1056 - 1057)	1058			

Grupa računa, račun	POZICIJA	AOP	Napomena broj	Iznos	
				Tekuća godina	Prethodna godina
	O. GUBITAK PRE OPOREZIVANJA (1055 - 1054 + 1057 - 1056)	1059		6.500.994	400.780
	P. POREZ NA DOBITAK				
721	I. PORESKI RASHOD PERIODA	1060	18	414	2.302
deo 722	II. ODLOŽENI PORESKI RASHODI PERIODA	1061	18	3.187	53
deo 722	III. ODLOŽENI PORESKI PRIHODI PERIODA	1062	18	189	19.867
723	R. ISPLAĆENA LIČNA PRIMANJA POSLODAVCA	1063			
	S. NETO DOBITAK (1058 - 1059 - 1060 - 1061 + 1062)	1064			
	T. NETO GUBITAK (1059 - 1058 + 1060 + 1061 - 1062)	1065	18	6.504.406	383.268
	I. NETO DOBITAK KOJI PRIPADA MANJINSKIM ULAGAČIMA	1066			
	II. NETO DOBITAK KOJI PRIPADA VEĆINSKOM VLASNIKU	1067			
	III. ZARADA PO AKCIJI				
	1. Osnovna zarada po akciji	1068			
	2. Umanjena (razvodnjena) zarada po akciji	1069			

U BEČEJU,
30.05.2018.



Zastupnik društva

Naziv	SOJAPROTEIN A.D.
Sedište	BEČEJ
Matični broj	08114072
Šifra delatnosti	1041
PIB	100741587

KONSOLIDOVANI BILANS STANJA

na dan 31.12.2017. godine

-u hiljadama dinara-

Grupa računa, račun	POZICIJA	AOP	Napomena broj	Iznos		
				Tekuća godina	Prethodna godina	
					Krajnje stanje	Početno stanje
1	2	3	4	5	6	7
	AKTIVA					
0	A. UPISANI A NEUPLAĆENI KAPITAL	0001				
	B. STALNA IMOVINA (0003 + 0010 + 0019+ 0024 +	0002		9.958.960	10.502.699	0
1	I. NEMATERIJALNA IMOVINA (0004 + 0005 +	0003	19	2.332	5.127	0
010 i deo 019	1. Ulaganja u razvoj	0004				
011, 012 i deo 019	2. Koncesije, patenti, licence, robne i uslužne marke, softver i ostala prava	0005	19	2.332	5.127	
013 i deo 019	3. Gudvil	0006				
014 i deo 019	4. Ostala nematerijalna imovina	0007				
015 i deo 019	5. Nematerijalna imovina u pripremi	0008				
016 i deo 019	6. Avansi za nematerijalnu imovinu	0009				
2	II. NEKRETNINE, POSTROJENJA I OPREMA (0011 +	0010	20	9.153.378	9.673.085	0
020, 021 i deo 029	1. Zemljište	0011	20	238.282	246.737	
022 i deo i deo 029	2. Građevinski objekti	0012	20	2.939.285	2.858.970	
023 i deo i deo 029	3. Postrojenja i oprema	0013	20	5.074.588	5.108.286	
024 i deo i deo 029	4. Investicione nekretnine	0014	20	431.850	433.136	
025 i deo i deo 029	5. Ostale nekretnine, postrojenja i oprema	0015				
026 i deo i deo 029	6. Nekretnine, postrojenja i oprema u pripremi	0016	20	364.376	924.023	
027 i deo i deo 029	7. Ulaganja na tuđim nekretninama, postrojenjima i opremi	0017	20	88.642	90.524	
028 i deo i deo 029	8. Avansi za nekretnine, postrojenja i opremu	0018	20	16.355	11.409	0
3	III. BIOLOŠKA SREDSTVA (0020 + 0021 + 0022 + 00	0019		1.378	1.673	0
030, 031 i deo 039	1. Šume i višegodišnji zasadi	0020		1.378	1.673	
032 i deo 039	2. Osnovno stado	0021				
037 i deo 039	3. Biološka sredstva u pripremi	0022				
038 i deo 039	4. Avansi za biološka sredstva	0023				
04, osim 047	IV. DUGOROČNI FINANSIJSKI PLASMANI (0025 +	0024	21	787.063	822.814	0
040 i deo 049	1. Učešća u kapitalu zavisnih pravnih lica	0025	21	783.617	783.617	
041 i deo 049	2. Učešća u kapitalu pridruženih pravnih lica i zajedničkim poduhvatima	0026				
042 i deo 049	3. Učešća u kapitalu ostalih pravnih lica i druge hartije od vrednosti raspoložive za prodaju	0027	21	3.362	39.074	
deo 043, deo 044 i deo 049	4. Dugoročni plasmani matičnim i zavisnim pravnim licima	0028				
deo 043, deo 044 i deo 049	5. Dugoročni plasmani ostalim povezanim pravnim licima	0029				
deo 045 i deo 049	6. Dugoročni plasmani u zemlji	0030				
deo 045 i deo 049	7. Dugoročni plasmani u inostranstvu	0031				

046 i deo 049	8. Hartije od vrednosti koje se drže do dospeća	0032				
048 i deo 049	9. Ostali dugoročni finansijski plasmani	0033	21	84	123	
05	V. DUGOROČNA POTRAŽIVANJA (0035 + 0036 + 0037 + 0038 + 0039 + 0040 + 0041)	0034		14.809	0	0
050 i deo 059	1. Potraživanja od matičnog i zavisnih pravnih lica	0035				
051 i deo 059	2. Potraživanja od ostalih povezanih lica	0036				
052 i deo 059	3. Potraživanja po osnovu prodaje na robni kredit	0037				
053 i deo 059	4. Potraživanja za prodaju po ugovorima o finansijskom lizingu	0038				
054 i deo 059	5. Potraživanja po osnovu jemstva	0039				
055 i deo 059	6. Sporna i sumnjiva potraživanja	0040				
056 i deo 059	7. Ostala dugoročna potraživanja	0041		14.809		
288	V. ODLOŽENA PORESKA SREDSTVA	0042		449	305	
	G. OBRтна IMOVINA (0044 + 0051 + 0059 + 0060 + 0061 + 0062 + 0068 + 0069 + 0070)	0043		6.270.801	13.141.512	0
Klasa 1	I. ZALIHE (0045 + 0046 + 0047 + 0048 + 0049+ 0050)	0044	22	2.789.357	1.902.558	0
10	1. Materijal, rezervni delovi, alat i sitan inventar	0045	22	892.176	663.636	
11	2. Nedovršena proizvodnja i nedovršene usluge	0046	22	401.569	411.238	
12	3. Gotovi proizvodi	0047	22	682.311	723.129	
13	4. Roba	0048	22	44.070	5.098	
14	5. Stalna sredstva namenjena prodaji	0049				
15	6. Plaćeni avansi za zalihe i usluge	0050	22	769.231	99.457	
20	II. POTRAŽIVANJA PO OSNOVU PRODAJE (0052 + 0053 + 0054 + 0055 + 0056 + 0057 + 0058)	0051	23	3.274.600	6.737.005	0
200 i deo 209	1. Kupci u zemlji - matična i zavisna pravna lica	0052				
201 i deo 209	2. Kupci u inostranstvu - matična i zavisna pravna lica	0053				
202 i deo 209	3. Kupci u zemlji - ostala povezana pravna lica	0054	23	1.822.058	5.024.594	
203 i deo 209	4. Kupci u inostranstvu - ostala povezana pravna lica	0055				
204 i deo 209	5. Kupci u zemlji	0056	23	340.141	480.007	
205 i deo 209	6. Kupci u inostranstvu	0057	23	1.112.351	1.232.332	
206 i deo 209	7. Ostala potraživanja po osnovu prodaje	0058	23	50	72	
21	III. POTRAŽIVANJA IZ SPECIFIČNIH POSLOVA	0059				
22	IV. DRUGA POTRAŽIVANJA	0060	24	21.838	1.288.805	
236	V. FINANSIJSKA SREDSTVA KOJA SE VREDNUJU PO FER VREDNOSTI KROZ BILANS USPEHA	0061				
23 osim 236 i 237	VI. KRATKOROČNI FINANSIJSKI PLASMANI (0063 + 0064 + 0065 + 0066 + 0067)	0062	25	2.143	2.766.505	0
230 i deo 239	1. Kratkoročni krediti i plasmani - matična i zavisna pravna lica	0063				
231 i deo 239	2. Kratkoročni krediti i plasmani - ostala povezana pravna lica	0064	25		680.974	
232 i deo 239	3. Kratkoročni krediti i zajmovi u zemlji	0065	25	104	99.670	
233 i deo 239	4. Kratkoročni krediti i zajmovi u inostranstvu	0066				
234,235,238 i deo 239	5. Ostali kratkoročni finansijski plasmani	0067	25	2.039	1.985.861	
24	VII. GOTOVINSKI EKIVALENTI I GOTOVINA	0068	26	58.454	236.216	
27	VIII. POREZ NA DODATU VREDNOST	0069	27	44.093	109.349	
28 osim 288	IX. AKTIVNA VREMENSKA RAZGRANIČENJA	0070	27	80.316	101.074	
	D. UKUPNA AKTIVA = POSLOVNA IMOVINA (0001 + 0002 + 0042 + 0043)	0071		16.230.210	23.644.516	0
88	Đ. VANBILANSNA AKTIVA	0072	37	24.572.920	26.484.245	

	PASIVA					
	A. KAPITAL (0402 + 0411 - 0412 + 0413 + 0414 + 0415 - 0416 + 0417 + 0420 - 0421) ≥ 0 = (0071 - 0424 - 0441 - 0442)	0401		4.979.096	11.491.906	0
30	I. OSNOVNI KAPITAL (0403 + 0404 + 0405 + 0406 + 0407 + 0408 + 0409 + 0410)	0402		7.432.406	7.432.406	0
300	1. Akcijski kapital	0403	28	6.906.541	6.906.541	
301	2. Udeli društava s ograničenom odgovornošću	0404				
302	3. Ulozi	0405				
303	4. Državni kapital	0406				
304	5. Društveni kapital	0407				
305	6. Zadružni udeli	0408				
306	7. Emisiona premija	0409		525.865	525.865	
309	8. Ostali osnovni kapital	0410				
31	II. UPISANI A NEUPLAĆENI KAPITAL	0411				
047 i 237	III. OTKUPLJENE SOPSTVENE AKCIJE	0412		500.254	500.254	
32	IV. REZERVE	0413	30,29	656.983	656.983	
330	V. REVALORIZACIONE REZERVE PO OSNOVU REVALORIZACIJE NEMATERIJALNE IMOVINE, NEKRETNINA, POSTROJENJA I OPREME	0414		2.338.762	2.350.680	
33 osim 330	VI. NEREALIZOVANI DOBICI PO OSNOVU HARTIJA OD VREDNOSTI I DRUGIH KOMONENTI OSTALOG SVEOBUHVAATNOG REZULTATA (potražna salda računa grupe 33 osim 330)	0415				
33 osim 330	VII. NEREALIZOVANI GUBICI PO OSNOVU HARTIJA OD VREDNOSTI I DRUGIH KOMONENTI OSTALOG SVEOBUHVAATNOG REZULTATA (dugovna salda računa grupe 33 osim 330)	0416		9.487	6.068	
34	VIII. NERASPOREĐENI DOBITAK (0418 + 0419)	0417		1.566.212	1.941.208	0
340	1. Neraspoređeni dobitak ranijih godina	0418		1.566.212	1.937.914	
341	2. Neraspoređeni dobitak tekuće godine	0419			3.294	
	IX. UČEŠĆE BEZ PRAVA KONTROLE	0420				
35	X. GUBITAK (0422 + 0423)	0421		6.505.526	383.049	0
350	1. Gubitak ranijih godina	0422				
351	2. Gubitak tekuće godine	0423		6.505.526	383.049	
	B. DUGOROČNA REZERVISANJA I OBAVEZE (0425 - 0426 - 0427 - 0428 - 0429 - 0430 - 0431 - 0432 - 0433 - 0434 - 0435 - 0436 - 0437 - 0438 - 0439 - 0440)	0424	31	16.341	21.175	
40	I. DUGOROČNA REZERVISANJA (0426 + 0427 + 0428 + 0429 + 0430 + 0431)	0425	31	16.341	21.175	0
400	1. Rezervisanja za troškove u garantnom roku	0426				
401	2. Rezervisanja za troškove obnavljanja prirodnih bogatstava	0427				
403	3. Rezervisanja za troškove restrukturiranja	0428				
404	4. Rezervisanja za naknade i druge beneficije zapos	0429	31	16.341	21.175	
405	5. Rezervisanja za troškove sudskih sporova	0430				
402 i 409	6. Ostala dugoročna rezervisanja	0431				
41	II. DUGOROČNE OBAVEZE (0433 + 0434 + 0435 + 0436 + 0437 + 0438 + 0439 + 0440)	0432		0	0	0
410	1. Obaveze koje se mogu konvertovati u kapital	0433				
411	2. Obaveze prema matičnim i zavisnim pravnim lici	0434				
412	3. Obaveze prema ostalim povezanim pravnim licin	0435				
413	4. Obaveze po emitovanim hartijama od vrednosti u periodu dužem od godinu dana	0436				
414	5. Dugoročni krediti i zajmovi u zemlji	0437	32			
415	6. Dugoročni krediti i zajmovi u inostranstvu	0438	32			
416	7. Obaveze po osnovu finansijskog lizinga	0439				
419	8. Ostale dugoročne obaveze	0440				
498	V. ODLOŽENE PORESKE OBAVEZE	0441	18	444.580	442.186	
42 do 49 (osim 498)	G. KRATKOROČNE OBAVEZE (0443 + 0450 + 0451 + 0459 + 0460 + 0461 + 0462)	0442		10.790.193	11.689.249	0
42	I. KRATKOROČNE FINANSIJSKE OBAVEZE (0444 + 0445 + 0446 + 0447 + 0448 + 0449)	0443	33	9.237.349	9.776.940	0

420	1. Kratkoročni krediti od matičnih i zavisnih pravnih	0444				
421	2. Kratkoročni krediti od ostalih povezanih pravnih	0445	33		123.000	
422	3. Kratkoročni krediti i zajmovi u zemlji	0446				
423	4. Kratkoročni krediti i zajmovi u inostranstvu	0447				
427	5. Obaveze po osnovu stalnih sredstava i sredstava obustavljenog poslovanja namenjenih prodaji	0448				
424,425,426 i 429	6. Ostale kratkoročne finansijske obaveze	0449	33	9.237.349	9.653.940	
430	II. PRIMLJENI AVANSI, DEPOZITI I KAUCIJE	0450	34	94.455	49.668	
43 osim 430	III. OBAVEZE IZ POSLOVANJA (0452 + 0453+ 0454 + 0455 + 0456 + 0457 + 0458)	0451	34	747.903	1.592.285	0
431	1. Dobavljači - matična i zavisna pravna lica u zemlji	0452	34	53.701	86.099	
432	2. Dobavljači - matična i zavisna pravna lica u inostranstvu	0453				
433	3. Dobavljači - ostala povezana pravna lica u zemlji	0454	34	40.693	987.731	
434	4. Dobavljači - ostala povezana pravna lica u inostranstvu	0455				
435	5. Dobavljači u zemlji	0456	34	448.901	447.276	
436	6. Dobavljači u inostranstvu	0457	34	204.608	71.179	
439	7. Ostale obaveze iz poslovanja	0458				
44, 45 i 46	IV. OSTALE KRATKOROČNE OBAVEZE	0459	35	693.034	224.241	
47	V. OBAVEZE PO OSNOVU POREZA NA DODATU VREDNOST	0460	36		1.200	
48	VI. OBAVEZE ZA OSTALE POREZE, DOPRINOSE I DRUGE DAŽBINE	0461	36	2.740	1.554	
49 osim 498	VII. PASIVNA VREMENSKA RAZGRANIČENJA	0462	36	14.712	43.361	
	D. GUBITAK IZNAD VISINE KAPITALA (0412 + 0416 + 0421 - 0420 - 0417 - 0415 - 0414 - 0413 - 0411 - 0402) ≥ 0 = (0441 + 0424 + 0442 - 0071) ≥ 0	0463		0	0	0
	Đ. UKUPNA PASIVA (0424 + 0442 + 0441 + 0401 - 0463) ≥ 0	0464		16.230.210	23.644.516	0
89	E. VANBILANSNA PASIVA	0465	37	24.572.920	26.484.245	0

U Bečeju,

Dana 30.05.2018.



Zastupnik društva

Naziv	SOJAPROTEIN AD
Sedište	BEČEJ
Matični broj	08114072
Šifra delatnosti	1041
PIB	100741587

KONSOLIDOVANI IZVEŠTAJ O OSTALOM REZULTATU

za period 01.01. od 31.12.2017. godine

-u hiljadama dinara-

Grupa računa, račun	POZICIJA	AOP	Napome na broj	I z n o s	
				Tekuća godina	Prethodna godina
1	2	3	4	5	6
	A. NETO REZULTAT IZ POSLOVANJA				
	I. NETO DOBITAK (AOP 1064)	2001			
	II. NETO GUBITAK (AOP 1065)	2002		6.504.406	383.268
	B. OSTALI SVEOBUH VATNI DOBITAK ILI GUBITAK				
	a) Stavke koje neće biti reklasifikovane u Bilansu uspeha u budućim periodima				
330	1. Promene revalorizacije nematerijalne imovine, nekretnina, postrojenja i opreme				
	a) povećanje revalorizacionih rezervi	2003			
	b) smanjenje revalorizacionih rezervi	2004		11.917	2.555
331	2. Aktuarski dobitci ili gubici po osnovu planova definisanih primanja				
	a) dobitci	2005			
	b) gubici	2006			
332	3. Dobici ili gubici po osnovu ulaganja u vlasničke instrumente kapitala				
	a) dobitci	2007			
	b) gubici	2008			
333	4. Dobici ili gubici po osnovu udela u ostalom sveobuhvatnom dobitku ili gubitku pridruženih društava				
	a) dobitci	2009			
	b) gubici	2010			
	b) Stavke koje naknadno mogu biti reklasifikovane u Bilansu uspeha u budućim periodima				
334	1. Dobici ili gubici po osnovu preračuna finansijskih izveštaja inostranog poslovanja				
	a) dobitci	2011			6.958
	b) gubici	2012		3.598	
335	2. Dobici ili gubici od instrumenata zaštite neto ulaganja u inostrano poslovanje				
	a) dobitci	2013			
	b) gubici	2014			

Grupa računa, račun	POZICIJA	AOP	Napome na broj	Iznos	
				Tekuća godina	Prethodna godina
336	3. Dobici ili gubici po osnovu instrumenata zaštite rizika (hedžinga) novčanog toka				
	a) dobici	2015			
	b) gubici	2016			
337	4. Dobici ili gubici po osnovu hartija od vrednosti raspoloživih za prodaju				
	a) dobici	2017		179	
	b) gubici	2018			286
	I. OSTALI BRUTO SVEOBUH VATNI DOBITAK (2003 + 2005 + 2007 + 2009 + 2011 + 2013 + 2015 +2017) - (2004 + 2006 + 2008 + 2010 + 2012 + 2014 +2016 + 2018) ≥ 0	2019		0	4.117
	II. OSTALI BRUTO SVEOBUH VATNI GUBITAK (2004 + 2006 + 2008 + 2010 + 2012 + 2014 + 2016 +2018) - (2003 + 2005 + 2007 + 2009 + 2011 + 2013 +2015 + 2017) ≥ 0	2020		15.336	0
	III. POREZ NA OSTALI SVEOBUH VATNI DOBITAK ILI GUBITAK PERIODA	2021			
	IV. NETO OSTALI SVEOBUH VATNI DOBITAK (2019 - 2020 - 2021) ≥ 0	2022		0	4.117
	V. NETO OSTALI SVEOBUH VATNI GUBITAK (2020 - 2019 + 2021) ≥ 0	2023		15.336	0
	V. UKUPAN NETO SVEOBUH VATNI REZULTAT PERIODA				
	I. UKUPAN NETO SVEOBUH VATNI DOBITAK (2001 - 2002 + 2022 - 2023) ≥ 0	2024			
	II. UKUPAN NETO SVEOBUH VATNI GUBITAK (2002 - 2001 + 2023 - 2022) ≥ 0	2025		6.519.742	379.151
	G. UKUPAN NETO SVEOBUH VATNI DOBITAK ILI GUBITAK (2027 + 2028) = AOP 2024 ≥ 0 ili AOP 2025 > 0	2026		0	0
	1. Pripisan većinskim vlasnicima kapitala	2027			
	2. Pripisan vlasnicima koji nemaju kontrolu	2028			

Bečej
30.05.2018.



Zastupnik društva

Naziv pravnog lica: Sojaprotein AD

Sedište: BEČEJ

Matični broj: 08114072

Šifra delatnosti: 1041

Poreski identifikacioni broj: 100741587

KONSOL. IZVEŠ O TOKOVIMA GOTOVINE

U periodu od 01.01.-31.12.2017.

-u hiljadama dinara-

POZICIJA	AOP	IZNOS	
		Tekuća god.	Prethodna god.
1	2	3	4
A. TOKOVI GOTOVINE IZ POSLOVNIH AKTIVNOSTI			
I. Prilivi gotovine iz poslovnih aktivnosti (1 do 3)	3001	14.887.282	19.050.433
1. Prodaja i primljeni avansi	3002	13.830.823	17.932.575
2. Primljene kamate iz poslovnih aktivnosti	3003	363	329
3. Ostali prihodi iz redovnog poslovanja	3004	1.056.096	1.117.529
II. Odlivi gotovine iz poslovnih aktivnosti (1 do 5)	3005	17.420.184	21.016.931
1. Isplata dobavljačima i dati avansi	3006	16.627.858	19.886.046
2. Zarade, naknade zarada i ostali lični rashodi	3007	539.973	552.323
3. Plaćene kamate	3008	169.160	393.508
4. Porez na dobitak	3009	364	124.248
5. Plaćanja po osnovu ostalih javnih prihoda	3010	82.829	60.806
III. Neto priliv gotovine iz poslovnih aktivnosti (I-II)	3011		
IV. Neto odliv gotovine iz poslovnih aktivnosti (II-I)	3012	2.532.902	1.966.498
B. TOKOVI GOTOVINE IZ AKTIVNOSTI INVESTIRANJA			
I. Prilivi gotovine iz aktivnosti investiranja (1 do 5)	3013	2.690.167	3.004.733
1. Prodaja akcija i udela (neto priliv)	3014		
2. Prodaja nematerijalnih ulaganja, nekretnina, postrojenja			
Opreme i bioloških sredstava	3015		1.261
3. Ostali finansijski plasmani (neto priliv)	3016	2.690.167	2.682.016
4. Primljene kamate iz aktivnosti finansiranja	3017		321.456
5. Primljene dividende	3018		
II. Odlivi gotovine iz aktivnosti investiranja (1 do 3)	3019	175.523	585.536
1. Kupovina akcija i udela (neto odlivi)	3020		
2. Kupovina nematerijalnih ulaganja, nekretnina, postrojenja			
Opreme i bioloških sredstava	3021	175.523	585.536
3. Ostali finansijski plasmani (neto odliv)	3022		0
III. Neto priliv gotovine iz aktivnosti investiranja (I-II)	3023	2.514.644	2.419.197
IV. Neto odliv gotovine iz aktivnosti investiranja (II-I)	3024		
V. TOKOVI GOTOVINE IZ AKTIVNOSTI FINANSIRANJA			
I. Prilivi gotovine iz aktivnosti finansiranja (1 do 3)	3025	0	0
1. Uvećanje osnovnog kapitala	3026		
2. Dugoročni krediti (neto priliv)	3027		
3. Kratkoročni krediti (neto priliv)	3028		
4. Ostale dugoročne obaveze	3029		
5. Ostale kratkoročne obaveze	3030		
II. Odlivi gotovine iz aktivnosti finansiranja (1 do 4)	3031	151.917	341.116
1. Otkup sopstvenih akcija i udela	3032		
2. Dugoročni krediti (neto odliv)	3033		
3. Kratkoročni krediti (neto odliv)	3034	151.728	341.050
4. Ostele obaveze (neto odliv)	3035	189	66
5. Finansijski lizing	3036		
6. Isplaćene dividende	3037		
III. Neto priliv gotovine iz aktivnosti finansiranja (I-II)	3038		
IV. Neto odliv gotovine iz aktivnosti finansiranja (II-I)	3039	151.917	341.116
G. SVEGA PRILIVI GOTOVINE (301+313+325)	3040	17.577.449	22.055.166
D. SVEGA ODLIVI GOTOVINE (305+319+329)	3041	17.747.624	21.943.583
Đ. NETO PRILIVI GOTOVINE (336-337)	3042		111.583
E. NETO ODLIV GOTOVINE (337 – 336)	3043	170.175	
Ž. GOTOVINA NA POČETKU OBRAČUNSKOG PERIODA	3044	236.216	120.821
Z. POZITI. KURSNE RAZLIKE PO OSNOVU PRER. GOTOVINE	3045	31	4.006
I. NEGAT. KURSNE RAZLIKE PO OSNOVU PRER. GOTOVINE	3046	7.618	194
J. GOTOVINA NA KRAJU OBR. PERIODA (338-339+340)	3047	58.454	236.216

U Bečeju, 30.05.2018.

Lice odgovorno za sastavljanje bilansa

Zastupnik društva

AKCIONARSKO DRUŠTVO
ZA PRERADU SOJA
BEČEJ

SOJAPROTEIN A.D. BEČEJ

**Napomene uz konsolidovani finansijski izveštaj
31. decembar 2017. godine**

NAPOMENE UZ KONSOLIDOVANE FINANSIJSKE IZVEŠTAJEna dan 31. decembra 2017. godine

1. OSNIVANJE I DELATNOST

Sojaprotein AD Bečej (u daljem tekstu: "matično društvo") najveći je prerađivač soje u Srbiji i jedan od najznačajnijih prerađivača u Centralnoj i Istočnoj Evropi, zajedno sa zavisnim društvom ZAO Vobex iz Rusije čini Sojaprotein Grupu (dalje: "Grupa").

Matično društvo je osnovano 1977. godine, kao radna organizacija za industrijsku preradu soje u osnivanju, a konstituisanje je okončano 1985. godine.

Osnovna delatnost Grupe je prerada sojinog zrna kojom se dobija široki spektar proizvoda – od proteinskih do uljarskih, sojini proteinski koncentrat, brašna, grizevi, teksturati, kao i sojino ulje, sojina sačma i sojin lecitin. U toku 1991. godine rukovodstvo Grupe je donelo odluku o izdavanju internih akcija zaposlenima i na taj način izvršilo transformaciju u deoničko društvo. U toku 2000. i 2001. godine Društvo je privatizovalo preostali društveni kapital emisijom besplatnih akcija, upisanih od strane zaposlenih i drugih fizičkih lica, a u skladu sa odredbama Zakona o svojskoj transformaciji iz 1997. godine..

Sedište matičnog društva je u Bečeju, Ulica Industrijska zona bb.

Na dan 31. decembra 2017. godine Grupa je imala 369 zaposlenih (2016. godine – 394 zaposlenih).

2. OSNOVE ZA SASTAVLJANJE I PRIKAZIVANJE KONSOLIDOVANIH FINANSIJSKIH IZVEŠTAJA

Priloženi konsolidovani finansijski izveštaji sastavljeni su u skladu sa Zakonom o računovodstvu ("Službeni glasnik RS", br. 62/2013 – u daljem tekstu: Zakon).

U skladu sa Zakonom, za priznavanje, vrednovanje, prezentaciju i obelodanjivanje pozicija u konsolidovanim finansijskim izveštajima, velika pravna lica, pravna lica koja imaju obavezu sastavljanja konsolidovanih finansijskih izveštaja (matična pravna lica), javna društva, odnosno društva koja se pripremaju da postanu javna, nezavisno od veličine, primenjuju Međunarodne standarde finansijskog izveštavanja (u daljem tekstu: MSFI). MSFI, u smislu Zakona, su: Okvir za pripremanje i prikazivanje finansijskih izveštaja, Međunarodni računovodstveni standardi - MRS, Međunarodni standardi finansijskog izveštavanja - MSFI i sa njima povezana tumačenja, izdata od Komiteta za tumačenje računovodstvenih standarda, naknadne izmene tih standarda i sa njima povezana tumačenja, odobreni od Odbora za međunarodne računovodstvene standarde, čiji je prevod utvrdilo i objavilo ministarstvo nadležno za poslove finansija (u daljem tekstu: Ministarstvo).

Sadržina i forma obrazaca finansijskih izveštaja i sadržina pozicija u obrascima je propisana Pravilnikom o sadržini i formi obrazaca finansijskih izveštaja za privredna društva, zadruge i preduzetnike ("Sl. glasnik RS", br. 95/2014 i 144/2014).

Kontni okvir i sadržina računa u Kontnom okviru propisana je Pravilnikom o kontnom okviru i sadržini računa u kontnom okviru za privredna društva, zadruge i preduzetnike ("Sl. glasnik RS", br. 95/2014 - u daljem tekstu: Pravilnik o kontnom okviru).

Osnovne računovodstvene politike primenjene za sastavljanje ovih konsolidovanih finansijskih izveštaja navedene su u Napomeni 3. Ove politike su konzistentno primenjene na sve prikazane godine, osim ako nije drugačije naznačeno.

Konsolidovani finansijski izveštaji sastavljeni su u skladu sa konceptom istorijskog troška i načelom stalnosti pravnog lica.

Konsolidovani finansijski izveštaji su prikazani u RSD, koji je u isto vreme i funkcionalna valuta Grupe.

NAPOMENE UZ KONSOLIDOVANE FINANSIJSKE IZVEŠTAJE

na dan 31. decembra 2017. godine

2. OSNOVE ZA SASTAVLJANJE I PRIKAZIVANJE KONSOLIDOVANIH FINANSIJSKIH IZVEŠTAJA (Nastavak)

Iznosi su iskazani u RSD, zaokruženi na najbližu hiljadu osim ako nije drugačije naznačeno.

Sastavljanje konsolidovanih finansijskih izveštaja u skladu sa MSFI zahteva primenu izvesnih ključnih računovodstvenih procena. Ono, takođe, zahteva da rukovodstvo koristi svoje prosuđivanje u primeni računovodstvenih politika Grupe. Oblasti koje zahtevaju prosuđivanje većeg stepena ili veće složenosti, odnosno oblasti u kojima pretpostavke i procene imaju materijalni značaj za konsolidovane finansijske izveštaje obelodanjeni su u Napomeni 4.

Ovi konsolidovani finansijski izveštaji odobreni su od strane Upravnog odbora dana 27. aprila 2018. godine.

2.1. Osnove za vrednovanje

Konsolidovani finansijski izveštaji su sastavljeni prema konceptu nabavne vrednosti, osim zemljišta, građevinskih objekata i investicionih nekretnina koji se iskazuju po fer vrednosti koja se zasniva na periodičnim procenama koje vrše nezavisni eksterni procenitelji.

2.2. Uticaj i primena novih i revidiranih MRS/MSFI**(a) *Novi standardi, tumačenja i izmene postojećih standarda na snazi u tekućem periodu koji još uvek nisu zvanično prevedeni i usvojeni u Republici Srbiji***

Do datuma usvajanja priloženih konsolidovanih finansijskih izveštaja, sledeći MRS, MSFI i tumačenja koja su sastavni deo standarda, kao i njihove izmene, izdati od strane Odbora za međunarodne računovodstvene standarde, odnosno Komiteta za tumačenje međunarodnog finansijskog izveštavanja, stupili su na snagu 1. januara 2017. godine i ranije i kao takvi su primenljivi na finansijske izveštaje za 2017. godinu, ali još uvek nisu zvanično prevedeni i objavljeni od strane Ministarstva, pa samim tim nisu ni primenjeni od strane Grupe:

- Izmene MRS 32 "Finansijski instrumenti: prezentacija" - Prebijanje finansijskih sredstava i finansijskih obaveza (na snazi za godišnje periode koji počinju na dan ili nakon 1. januara 2014. godine);
- Izmene MSFI 10 „Konsolidovani finansijski izveštaji“, MSFI 12 i MRS 27 - Investicioni entiteti (na snazi za godišnje periode koji počinju na dan ili nakon 1. januara 2014. godine);
- Izmene MRS 36 "Umanjenje vrednosti imovine" - Obelodanjivanja o nadoknadivom iznosu nefinansijskih sredstava (na snazi za godišnje periode koji počinju na dan ili nakon 1. januara 2014. godine);
- Izmene MRS 39 "Finansijski instrumenti: priznavanje i odmeravanje" – Novacija derivata i nastavak računovodstva hedžinga (na snazi za godišnje periode koji počinju na dan ili nakon 1. januara 2014. godine);
- IFRIC 21 "Dažbine" (na snazi za godišnje periode koji počinju na dan ili nakon 1. januara 2014. godine);
- Izmene različitih standarda (MSFI 2, MSFI 3, MSFI 8, MSFI 13, MRS 16, MRS 24 i MRS 38) koje su rezultat projekta godišnjeg unapređenja standarda, "Ciklus 2010-2012", objavljenog od strane IASB-a u decembru 2013. godine, prvenstveno kroz otklanjanje nekonzistentnosti i pojašnjenje teksta (na snazi za godišnje periode koji počinju na dan ili nakon 1. jula 2014. godine);
- Izmene različitih standarda (MSFI 1, MSFI 3, MSFI 13 i MRS 40) koje su rezultat projekta godišnjeg unapređenja standarda, "Ciklus 2011-2013", objavljenog od strane IASB-a u decembru 2013. godine, prvenstveno kroz otklanjanje nekonzistentnosti i pojašnjenje teksta (na snazi za godišnje periode koji počinju na dan ili nakon 1. jula 2014. godine);

NAPOMENE UZ KONSOLIDOVANE FINANSIJSKE IZVEŠTAJE

na dan 31. decembra 2017. godine

2. OSNOVE ZA SASTAVLJANJE I PRIKAZIVANJE KONSOLIDOVANIH FINANSIJSKIH IZVEŠTAJA (Nastavak)**2.2. Uticaj i primena novih i revidiranih MRS/MSFI (Nastavak)****(a) Novi standardi, tumačenja i izmene postojećih standarda na snazi u tekućem periodu koji još uvek nisu zvanično prevedeni i usvojeni u Republici Srbiji (Nastavak)**

- Izmene MRS 19 "Primanja zaposlenih" - Definisani planovi doprinosa (na snazi za godišnje periode koji počinju na dan ili nakon 1. jula 2014. godine);
- Izmene različitih standarda (MSFI 5, MSFI 7, MRS 19 i MRS 34) koje su rezultat projekta godišnjeg unapređenja standarda, "Ciklus 2012-2014", objavljenog od strane IASB-a u septembru 2014. godine, prvenstveno kroz otklanjanje nekonzistentnosti i pojašnjenje teksta (na snazi za godišnje periode koji počinju na dan ili nakon 1. januara 2016. godine);
- Izmene MSFI 11 "Zajednički aranžmani" - Računovodstveno obuhvatanje sticanja interesa u zajedničkim aranžmanima (na snazi za godišnje periode koji počinju na dan ili nakon 1. januara 2016. godine);
- Izmene MRS 1 „Prezentacija finansijskih izveštaja“ - Inicijativa u vezi obelodanjivanja (na snazi za godišnje periode koji počinju na dan ili nakon 1. januara 2016. godine);
- Izmene MRS 16 „Nekretnine, postrojenja i oprema“ i MRS 38 „Nematerijalna ulaganja“ - Pojašnjenje prihvatljivih metoda amortizacije (na snazi za godišnje periode koji počinju na dan ili nakon 1. januara 2016. godine);
- Izmene MRS 16 „Nekretnine, postrojenja i oprema“ i MRS 41 „Poljoprivreda“ - Poljoprivreda: Zasadi kao osnovna biološka sredstva (na snazi za godišnje periode koji počinju na dan ili nakon 1. januara 2016. godine);
- Izmene MRS 27 „Pojedinačni finansijski izveštaji“ - Metod udela u pojedinačnim finansijskim izveštajima (na snazi za godišnje periode koji počinju na dan ili nakon 1. januara 2016. godine);
- Izmene MRS 28 „Ulaganja u pridružene entitete i zajedničke poduhvate“ i MSFI 10 „Konsolidovani finansijski izveštaji“ - Prodaja ili unos imovine između investitora i njegovog pridruženog entiteta ili zajedničkog poduhvata (na snazi za godišnje periode koji počinju na dan ili nakon 1. januara 2016. godine);
- Investicioni entiteti: Primena izuzeća od konsolidovanja (izmene MSFI 10, MSFI 12 i MRS 28) (na snazi za godišnje periode koji počinju na dan ili nakon 1. januara 2016. godine);
- MSFI 14 "Regulatorni računi razgraničenja" (na snazi za godišnje periode koji počinju na dan ili nakon 1. januara 2016. godine);
- Izmene MRS 12 "Porez na dobit" – Priznavanje odloženih poreskih sredstava za neiskorišćene gubitke (na snazi za godišnje periode koji počinju na dan ili nakon 1. januara 2017. godine);
- Izmene MRS 7 "Izveštaj o tokovima gotovine" – Inicijativa za obelodanjivanjima (na snazi za godišnje periode koji počinju na dan ili nakon 1. januara 2017. godine) i
- Izmene MRS 12 "Porez na dobit" nastale kao rezultat godišnjeg projekta unapređenja standarda "Ciklus 2014 – 2016", izdatim od strane IASB-a u decembru 2016. godine (na snazi za godišnje periode koji počinju na dan ili nakon 1. januara 2017. godine).

NAPOMENE UZ KONSOLIDOVANE FINANSIJSKE IZVEŠTAJE

na dan 31. decembra 2017. godine

2. OSNOVE ZA SASTAVLJANJE I PRIKAZIVANJE KONSOLIDOVANIH FINANSIJSKIH IZVEŠTAJA (Nastavak)**2.2. Uticaj i primena novih i revidiranih MRS/MSFI (Nastavak)****(b) *Novi standardi, tumačenja i izmene postojećih standarda koji nisu stupili na snagu***

Do datuma usvajanja priloženih konsolidovanih finansijskih izveštaja, sledeći MRS, MSFI i tumačenja koja su sastavni deo standarda, kao i njihove izmene, izdati su od strane Odbora za međunarodne računovodstvene standarde, odnosno Komiteta za tumačenje međunarodnog finansijskog izveštavanja ali nisu još stupili na snagu niti su zvanično prevedeni i objavljeni od strane Ministarstva, pa samim tim nisu ni primenjeni od strane Grupe:

- Izmene MRS 40 "Investicione nekretnine" u vezi transfera investicionih nekretnina (na snazi za godišnje periode koji počinju na dan ili nakon 1. januara 2018. godine);
- Izmene različitih standarda (MSFI 1i MRS 28) nastalih kao rezultat godišnjeg projekta unapređenja standarda "Ciklus 2014 – 2016", izdatim od strane IASB-a u decembru 2016. godine (na snazi za godišnje periode koji počinju na dan ili nakon 1. januara 2018. godine);
- Izmene MSFI 2 "Plaćanja zasnovana na akcijama" (na snazi za godišnje periode koji počinju na dan ili nakon 1. januara 2018. godine);
- MSFI 9 "Finansijski instrumenti" (na snazi za godišnje periode koji počinju na dan ili nakon 1. januara 2018. godine);
- Izmene MSFI 4 "Ugovori o osiguranju" u vezi primene MSFI 15 "Prihodi iz ugovora sa klijentima" (na snazi za godišnje periode koji počinju na dan ili nakon 1. januara 2018. godine);
- MSFI 15 "Prihodi iz ugovora sa klijentima" (na snazi za godišnje periode koji počinju na dan ili nakon 1. januara 2018. godine);
- Izmene MSFI 15 "Prihodi iz ugovora sa klijentima" (na snazi za godišnje periode koji počinju na dan ili nakon 1. januara 2018. godine)
- IFRIC 22 "Transakcije u stranoj valuti I razmatranje avansa" (na snazi za godišnje periode koji počinju na dan ili nakon 1. januara 2018. godine);
- IFRIC 23 "Neizvesnosti u vezi tretmana poreza na dobitak" (na snazi za godišnje periode koji počinju na dan ili nakon 1. januara 2019. godine).
- MSFI 16 "Lizing" (na snazi za godišnje periode koji počinju na dan ili nakon 1. januara 2019. godine);
- Godišnja unapređenja MSFI "Ciklus 2015-2017" – MSFI 3, MSFI 11, MRS 12 i MRS 23, objavljenog od strane IASB-a u decembru 2017. godine (na snazi za godišnje periode koji počinju na dan ili nakon 1. januara 2019. godine) i
- MSFI 17 "Ugovori o osiguranju" (na snazi za godišnje periode koji počinju na dan ili nakon 1. januara 2021. godine).

2.3. Preračunavanje stranih valuta

Sva sredstva i obaveze u stranim sredstvima plaćanja se na dan izveštavanja preračunavaju u njihovu dinarsku protivvrednost primenom zvaničnog deviznog kursa Narodne banke Srbije važećeg na taj dan (Napomena 43). Transakcije u stranoj valuti se preračunavaju u funkcionalnu valutu primenom deviznih kurseva važećih na dan transakcije ili vrednovanja po kome se stavke ponovo odmeravaju.

Pozitivne i negativne kursne razlike nastale iz izmirenja takvih transakcija i iz preračuna monetarnih sredstava i obaveza izraženih u stranim valutama na kraju godine, priznaju se u bilansu uspeha, kao deo finansijskih prihoda, odnosno finansijskih rashoda.

NAPOMENE UZ KONSOLIDOVANE FINANSIJSKE IZVEŠTAJEna dan 31. decembra 2017. godine

2. OSNOVE ZA SASTAVLJANJE I PRIKAZIVANJE KONSOLIDOVANIH FINANSIJSKIH IZVEŠTAJA (Nastavak)**2.4. Odstupanje računovodstvenih propisa Republike Srbije od MSFI**

Računovodstveni propisi Republike Srbije odstupaju od MSFI u sledećem:

- Učešće zaposlenih u dobiti se evidentira preko neraspoređene dobiti, a u skladu sa Pravilnikom o kontnom okviru, a ne na teret rezultata perioda, kako se to zahteva po MRS 19 „Primanja zaposlenih“
- Vanbilansna sredstva i obaveze su prikazana na obrascu bilansa stanja. Ove stavke po definiciji MSFI ne predstavljaju ni sredstva ni obaveze.

S obzirom na napred izneto, priloženi konsolidovani finansijski izveštaji nisu usaglašeni sa svim zahtevima MSFI i ne mogu se smatrati konsolidovanim finansijskim izveštajima sastavljenim i prikazanim u skladu sa MSFI.

2.5. Načelo stalnosti poslovanja

U toku 2017. godine Grupa je ostvarila poslovni gubitak od 98.036 hiljada dinara (2016. godina: poslovni dobitak od 518.965 hiljada dinara) i neto gubitak od 464.830 hiljada dinara (2016. godina: neto gubitak od 383.268 hiljada dinara). Kratkoročne obaveze Grupe na dan 31. decembra 2017. godine manje su od obrtno imovine za 1.342.864 hiljade dinara (2016. godina: za 1.452.263 hiljade dinara).

Članice Viktorija Grupe su 25. marta 2015. godine potpisale Ugovor o dugoročnom kreditu sa bankama koji je stupio na snagu 23. decembra 2015. godine. Ovim ugovorom su obaveze prema bankama refinansirane na period od pet godina i obezbeđene imovinom i jemstvima članica Viktorija Grupe (Napomene 32 i 33). Međutim, zbog neispunjenja određenih pokazatelja poslovanja ugovorenih sa bankama poveriocima Grupa je klasifikovala obaveze po kreditima kao dospelu.

Poslovni model Viktorija Grupacije podrazumeva međusobnu finansijsku podršku između matične kompanije i ostalih članica.

Takođe, u toku 2015. godine rukovodstvo Viktorija Grupe je, u skladu sa izmenjenim tržišnim okolnostima, donelo odluku da promeni model poslovanja i pristupilo izradi novog petogodišnjeg plana koji se pre svega fokusira na povećanje kapaciteta za preradu uljarica kao dugoročno održivog biznisa u smislu generisanja profita i stabilnih tokova gotovine u cilju optimizacije rizika poslovanja i trajnog smanjenja zaduženosti Viktorija Grupe. Pored toga, rukovodstvo je iniciralo razgovore sa bankama o redefinisaju pokazatelja poslovanja i izmeni plana otplate kreditnih obaveza u skladu sa novčanim tokovima iz novog petogodišnjeg plana. Zaključno sa datumom odobravanja ovih konsolidovanih finansijskih izveštaja, pregovori sa bankama su i dalje u toku.

U skladu sa navedenim aktivnostima i planovima rukovodstvo očekuju da će Grupa nastaviti da posluje u predvidljivoj budućnosti. Shodno tome, konsolidovani finansijski izveštaji za 2017. godinu su sastavljeni na osnovu načela stalnosti poslovanja.

NAPOMENE UZ KONSOLIDOVANE FINANSIJSKE IZVEŠTAJE

na dan 31. decembra 2017. godine

2. OSNOVE ZA SASTAVLJANJE I PRIKAZIVANJE KONSOLIDOVANIH FINANSIJSKIH IZVEŠTAJA (Nastavak)**2.6. Osnova konsolidacije**

Konsolidovani finansijski izveštaji obuhvataju izveštaje matičnog privrednog društva Sojaprotein AD Bečej i sledećeg zavisnog društava u inostranstvu:

	Procenat učešća u kapitalu	
	31. decembar 2017.	31. decembar 2016.
ZAO Vobex - Intersoja, Rusija	85.00%	85.00%

Svi materijalno značajni iznosi transakcija koje su nastale iz međusobnih poslovnih odnosa između gore navedenog zavisnog privrednog društava su eliminisani u konsolidovanim finansijskim izveštajima. Prilikom izrade konsolidovanog finansijskog izveštaja primenjen je metod potpunog konsolidovanja.

Sredstva i obaveza privrednog društva u inostranstvu preračunati su u dinare po kursu važećem na dan konsolidovanog bilansa stanja. Konsolidovani bilans uspeha i novčani tokovi su preračunati u dinare po zvaničnom srednjem kursu Narodne Banke Srbije za devize.

Za preračun vrednosti zavisnog pravnog lica u inostranstvu u konsolidovanom bilansu stanja korišćen je zvanični srednji kurs dinara za devize, a za preračun vrednosti u konsolidovanom bilansu uspeha i tokovima gotovine korišćen je prosečni srednji kurs.

2.7. Uporedni podaci

Uporedne podatke predstavljaju konsolidovani finansijski izveštaji Društva na dan i za godinu koja se završila 31. decembra 2016. godine, sastavljeni u skladu sa računovodstvenim propisima važećim u Republici Srbiji, koji su bili predmet revizije.

3. PREGLED ZNAČAJNIH RAČUNOVODSTVENIH POLITIKA**3.1. Prihodi i rashodi**

Prihodi od prodaje priznaju se kada se rizik i korist povezani sa pravom vlasništva prenose na kupca, a to podrazumeva datum isporuke proizvoda kupcu. Prihodi od usluga se priznaju kada se usluga izvrši.

Prihodi se iskazuju po pravičnoj vrednosti sredstava koja su primljena ili će biti primljena, u neto iznosu nakon umanjenja za date popuste i porez na dodatu vrednost.

Prihodi i rashodi od kamata se knjiže u korist, odnosno na teret obračunskog perioda na koji se odnose.

Sa datumom na koji se knjiže prihodi takođe se knjiže i odgovarajući rashodi (princip uzročnosti prihoda i rashoda).

Troškovi održavanja i opravki osnovnih sredstava se pokrivaju iz prihoda obračunskog perioda u kome nastanu.

NAPOMENE UZ KONSOLIDOVANE FINANSIJSKE IZVEŠTAJEna dan 31. decembra 2017. godine

3. PREGLED ZNAČAJNIH RAČUNOVODSTVENIH POLITIKA (Nastavak)**3.2. Preračunavanje sredstava i obaveza u stranim sredstvima plaćanja**

Poslovne promene nastale u stranim sredstvima plaćanja preračunate su u dinare po srednjem kursu utvrđenom na međubankarskom tržištu deviza, koji je važio na dan poslovne promene.

Sredstva i obaveze iskazane u stranim sredstvima plaćanja na dan konsolidovanog bilansa stanja, preračunati su u dinare po srednjem kursu utvrđenom na međubankarskom tržištu deviza koji je važio na taj dan.

Pozitivne i negativne kursne razlike nastale prilikom poslovnih transakcija u stranim sredstvima plaćanja i prilikom preračuna pozicija konsolidovanog bilansa stanja iskazanih u stranim sredstvima plaćanja knjižene su u korist ili na teret konsolidovanog bilansa uspeha, kao dobiti ili gubici po osnovu kursnih razlika.

3.3. Troškovi pozajmljivanja

Troškovi pozajmljivanja koji su direktno pripisivi sticanju, izgradnji ili proizvodnji sredstava koje se kvalifikuju se uključuju u nabavnu vrednost tog sredstva i to do onog perioda kada su u suštini završene sve aktivnosti neophodne da bi se sredstvo pripremio za planiranu upotrebu ili prodaju. Sredstva koja se kvalifikuju se odnose na sredstva kojem je obavezno potreban značajan vremenski period da bi bilo spremno za svoju nameravanu upotrebu.

Prihodi od investiranja ostvareni na osnovu privremenog investiranja pozajmljenih sredstava se oduzimaju od nastalih troškova pozajmljivanja namenjenih za finansiranje sredstava koja se kvalifikuju.

Svi ostali troškovi pozajmljivanja se priznaju u računu dobitka i gubitka u periodu na koji se odnose.

3.4. Beneficije za zaposlene**a) Porezi i doprinosi fondovima za socijalnu sigurnost zaposlenih**

U skladu sa propisima koji se primenjuju u Republici Srbiji, Grupa je u obavezi da plaća poreze i doprinose poreskim organima i državnim fondovima kojima se obezbeđuje socijalna sigurnost zaposlenih. Ove obaveze uključuju poreze i doprinose za zaposlene na teret poslodavca u iznosima obračunatim po stopama propisanim zakonskim propisima. Grupa je, takođe obavezno da od bruto zarade zaposlenih obustavi doprinose i da ih, u ime zaposlenih, uplati fondovima. Porezi i doprinosi na teret poslodavca i porezi i doprinosi na teret zaposlenog se knjiže na teret rashoda perioda na koji se odnose.

b) Obaveze po osnovu otpremnina i jubilarnih nagrada

Grupa je na osnovu odredbi Zakona o radu u obavezi da isplati zaposlenima otpremnine, pri prestanku radnog odnosa radi korišćenja prava na penziju. Grupa je internim aktom regulisala nagrade za provedene godine staža u kompaniji, nivo i osnovu za isplatu jubilarnih nagrada, i u svojim napomenama je obelodanila način za utvrđivanje osnova za obračun jubilarnih nagrada i od čega visina naknade zavisi.

3.5. Korekcije fundamentalnih grešaka

Fundamentalne greške, nastale kao posledica matematičkih grešaka, grešaka u primeni računovodstvenih politika, pogrešnim tumačenjem činjenica ili previdom, priznaju se prilagođavanjem početnog stanja neto dobitka. Materijalno beznačajne greške priznaju se kroz rezultat tekućeg perioda.

NAPOMENE UZ KONSOLIDOVANE FINANSIJSKE IZVEŠTAJEna dan 31. decembra 2017. godine

3. PREGLED ZNAČAJNIH RAČUNOVODSTVENIH POLITIKA (Nastavak)**3.6. Poštena (fer) vrednost**

Međunarodni računovodstveni standard 32 "Finansijski instrumenti: Obelodanjivanje i prikazivanje" predviđa obelodanjivanje pravične (fer) vrednosti finansijskih sredstava i finansijskih obaveza u napomenama uz konsolidovane finansijske izveštaje.

Za navedene potrebe, pravična (fer) vrednost je definisana kao iznos za koji se neko sredstvo može razmeniti, ili obaveza izmiriti, u transakciji između dobro obaveštenih i voljnih strana, međusobno suočenih.

Obaveza Grupe je da obelodani sve informacije u vezi sa poštenom (fer) vrednošću sredstava, potraživanja i obaveza za koje postoje raspoložive tržišne informacije i za koje se identifikuje materijalno značajna razlika između knjigovodstvenih vrednosti i poštene (fer) vrednosti.

U Republici Srbiji ne postoji dovoljno tržišno iskustvo, stabilnost i likvidnost kod kupovine i prodaje finansijskih sredstava i obaveza, kao i ostalih finansijskih instrumenata, i zvanične tržišne informacije nisu u svakom trenutku raspoložive. Stoga, pravičnu (fer) vrednost nije moguće pouzdano utvrditi u uslovima nepostojanja aktivnog tržišta, kako to zahtevaju MRS i MSFI. Po mišljenju rukovodstva, iznosi obelodanjeni u konsolidovanim finansijskim izveštajima odražavaju realnu vrednost koja je u datim okolnostima najverodostojnija i najkorisnija za potrebe izveštavanja. Za iznos identifikovanih procenjenih rizika da knjigovodstvena vrednost neće biti realizovana, vrši se ispravka vrednosti na osnovu odluke rukovodstva.

3.7. Nekretnine, postrojenja i oprema

Početno merenje nekretnina, postrojenja i opreme, koji ispunjavaju uslove za priznavanje sredstava, vrši se po nabavnoj vrednosti ili ceni koštanja. Naknadni izdaci za nekretnine, postrojenja i opremu priznaju se kao sredstvo samo kada se tim izdacima poboljšava stanje sredstva iznad njegovog prvobitno procenjenog standardnog učinka. Svi ostali naknadno nastali izdaci priznaju se kao rashod u periodu u kojem su nastali.

Nakon početnog priznavanja, nekretnine (zemljište i građevinski objekti) se iskazuju po revalorizovanom iznosu, koji izražava njihovu poštenu vrednost na dan revalorizacije, umanjenoj za ukupan iznos ispravki vrednosti po osnovu amortizacije i ukupan iznos ispravki vrednosti po osnovu gubitka zbog obezvređenja.

Poštenu vrednost nekretnina čini njihova tržišna vrednost koja se utvrđuje procenom. Revalorizacija se vrši samo kada se poštena vrednost revalorizovanog sredstva znatno razlikuje od njegove iskazane vrednosti. Grupa je poslednju procenu izvršila sa stanjem na dan 31. decembra 2012. godine.

Postrojenja i oprema nakon početnog priznavanja iskazuju se po nabavnoj ceni ili po ceni koštanja umanjenoj za ukupan iznos obračunate amortizacije i ukupan iznos gubitka zbog obezvređenja.

Dobici ili gubici koji proisteknu iz rashodovanja ili otuđenja priznaju se kao prihod ili rashod u konsolidovanom bilansu uspeha.

NAPOMENE UZ KONSOLIDOVANE FINANSIJSKE IZVEŠTAJE

na dan 31. decembra 2017. godine

3. PREGLED ZNAČAJNIH RAČUNOVODSTVENIH POLITIKA (Nastavak)**3.8. Amortizacija**

Amortizacija nekretnina, postrojenja i opreme obračunava se proporcionalnom metodom, tokom procenjenog korisnog veka upotrebe. Primenjene stope amortizacije za glavne kategorije osnovnih sredstava, koje se zasnivaju na procenjenom korisnom veku upotrebe su sledeće:

<i>Glavne grupe osnovnih sredstava</i>	Stopa (%)
Građevinski objekti	1,5 – 5%
Proizvodna oprema	5 - 25%
Terenska i putnička vozila	10 - 20%
Računari	20 – 33%
Ostala oprema	1,5 - 50%

Amortizacione stope se revidiraju svake godine radi utvrđivanja one amortizacije koja odražava stvarni utrošak ovih sredstava u toku poslovanja na osnovu preostalog veka njihovog korišćenja.

Za potrebe sastavljanja konsolidovanog poreskog bilansa, nekretnine, postrojenja i oprema se razvrstavaju po amortizacionim grupama i amortizuju se po stopama u skladu sa poreskim propisima

3.9. Investicione nekretnine

Investicione nekretnine su nekretnine koje Grupa kao vlasnik drži radi ostvarivanja zarade od izdavanja nekretnine u zakup, ili radi uvećanja vrednosti kapitala, ili radi jednog i drugog, a ne radi upotrebe za pružanje usluga, ili prodaje u okviru redovnog poslovanja. Investicione nekretnine se priznaju kao sredstvo ako i samo ako je verovatno da će Grupa ubuduće ostvarivati ekonomsku korist od te investicione nekretnine i ako se nabavna vrednost investicione nekretnine može pouzdano odmeriti.

Početno merenje investicione nekretnine prilikom njenog sticanja i priznavanja vrši se po nabavnoj vrednosti, odnosno ceni koštanja. Nabavna vrednost, odnosno cena koštanja investicione nekretnine sadrži kupovnu vrednost i sve druge direktno pripisive troškove.

Nakon početnog priznavanja, naknadno merenje investicione nekretnine vrši se po poštenoj (fer) vrednosti. Dobitak ili gubitak koji proizilazi iz promene fer vrednosti investicione nekretnine priznaje se u konsolidovanom bilansu uspeha u periodu u kome je nastao. Grupa je radila procenu vrednosti investicionih nekretnina sa stanjem na dan 31. decembra 2017. godine.

3.10. Nematerijalna ulaganja

Nematerijalna ulaganja odnose se na kupljeni software, žig i pravo korišćenja zemljišta i iskazuju se po nabavnoj vrednosti umanjenoj za amortizaciju i otpisuju se proporcionalnim metodom u periodu od dve do osam godina.

NAPOMENE UZ KONSOLIDOVANE FINANSIJSKE IZVEŠTAJE

na dan 31. decembra 2017. godine

3. PREGLED ZNAČAJNIH RAČUNOVODSTVENIH POLITIKA (Nastavak)**3.11. Zalihe**

Zalihe se iskazuju po ceni koštanja ili po neto prodajnoj vrednosti u zavisnosti koja je niža. Neto očekivana prodajna vrednost je cena po kojoj zalihe mogu biti prodane u normalnim uslovima poslovanja nakon umanjena cene za troškove prodaje.

Vrednost zaliha materijala i rezervnih delova se utvrđuje na osnovu metoda prosečne nabavne cene. Nabavna vrednost uključuje vrednost po fakturi dobavljača, transportne i zavisne troškove nabavke.

Vrednost nedovršene proizvodnje i gotovih proizvoda uključuje sve direktne troškove proizvodnje kao i alikvotni deo troškova pogonske režije.

Zalihe robe u magacinu evidentiraju se po nabavnim cenama, a zalihe robe u maloprodaji po maloprodajnim cenama. Na kraju obračunskog perioda vrši se svođenje vrednosti zaliha na nabavnu vrednost alokacijom razlike u ceni, izračunate na prosečnoj osnovi, između nabavne vrednosti prodane robe i robe na stanju na kraju godine.

Terećenjem ostalih rashoda vrši se ispravka vrednosti zaliha u slučajevima kada se oceni da je potrebno svesti njihovu vrednost na neto očekivanu prodajnu vrednost (uključujući zalihe sa usporenim obrtom, suviše i zastarele zalihe). Oštećene zalihe i zalihe koje po kvalitetu ne odgovaraju standardima se otpisuju.

3.12. Finansijski instrumenti

Finansijska sredstva i finansijske obaveze se evidentiraju u konsolidovanom bilansu stanja Grupe, od momenta kada se Grupa ugovornim odredbama vezala za instrument.

Kupovina ili prodaja finansijskih sredstava priznaje se primenom obračuna na datum poravnanja, odnosno datum kada je sredstvo isporučeno drugoj strani.

Finansijska sredstva prestaju da se priznaju kada Grupa izgubi kontrolu nad ugovorenim pravima nad tim instrumentima, što se dešava kada su prava korišćenja instrumenata realizovana, istekla, napuštena ili ustupljena. Finansijska obaveza prestaje da se priznaje kada je obaveza predviđena ugovorom ispunjena, otkazana ili istekla.

Učešća u kapitalu

Učešća u kapitalu banaka i drugih pravnih lica koja se kotiraju na berzi se početno odmeravaju po nabavnoj vrednosti. Naknadno odmeravanje se vrši na svaki datum konsolidovanog bilansa stanja, radi usklađivanja njihove vrednosti sa tržišnom vrednošću. Učešća u kapitalu povezanih pravnih lica se odmeravaju po nabavnoj vrednosti.

Dugoročni finansijski plasmani

Dugoročni finansijski plasmani obuhvataju učešća u kapitalu povezanih pravnih lica, poslovnih banaka i drugih pravnih lica, iskazana po metodu nabavne vrednosti, koja se umanjuje za obezvređenja na osnovu procene rukovodstva radi svođenja na njihovu nadoknadivu vrednost.

Pored prethodno navedenog, dugoročni finansijski plasmani uključuju i dugoročne zajmove odobrene poljoprivrednim proizvođačima. Ovi zajmovi se iskazuju po nominalnoj vrednosti.

Potraživanja od kupaca i ostala kratkoročna potraživanja

Potraživanja od kupaca i ostala kratkoročna potraživanja iskazana su po njihovoj nominalnoj vrednosti umanjenoj za ispravku vrednosti po osnovu obezvređenja, na osnovu procene rukovodstva o njihovoj verovatnoj naplativosti.

NAPOMENE UZ KONSOLIDOVANE FINANSIJSKE IZVEŠTAJEna dan 31. decembra 2017. godine

3. PREGLED ZNAČAJNIH RAČUNOVODSTVENIH POLITIKA (Nastavak)**3.12. Finansijski instrumenti (Nastavak)*****Gotovinski ekvivalenti i gotovina***

Pod gotovinom i gotovinskim ekvivalentima u konsolidovanim finansijskim izveštajima Grupe iskazuju se gotovina u blagajni i stanja na tekućim računima i ostala novčana sredstva raspoloživa do tri meseca.

Obaveze po kreditima i druge finansijske obaveze

Instrumenti finansijskih obaveza su klasifikovani u skladu sa suštinom ugovornih odredbi. Finansijske obaveze se iskazuju po nominalnoj vrednosti, uvećanoj za kamate na osnovu zaključenih ugovora, koja korespondira efektivnoj kamatnoj stopi..

Obaveze iz poslovanja

Obaveze prema dobavljačima i ostale kratkoročne obaveze iz poslovanja iskazuju se po njihovoj nominalnoj vrednosti.

3.13. Umanjenje vrednosti osnovnih sredstava

Na svaki datum konsolidovanog bilansa stanja Grupa preispituje knjigovodstvene iznose svoje materijalne imovine da bi utvrdila postoje li naznake da je došlo do gubitaka usled umanjenja vrednosti navedene imovine. Ako postoje takve naznake, procenjuje se nadoknadivi iznos sredstva da bi se mogao utvrditi eventualni gubitak nastao umanjenjem. Ako nije moguće proceniti nadoknadivi iznos pojedinog sredstva, Grupa procenjuje nadoknadivi iznos jedinice koja generiše novac, a kojoj to sredstvo pripada.

Nadoknadiva vrednost je neto prodajna cena ili vrednost u upotrebi, zavisno od toga koja je viša. Za potrebe procene vrednosti u upotrebi, procenjeni budući novčani tokovi diskontuju se do sadašnje vrednosti primenom diskontne stope pre oporezivanja koja odražava sadašnju tržišnu procenu vremenske vrednosti novca i rizike specifične za to sredstvo.

Ako je procenjen nadoknadivi iznos sredstva (ili jedinice koja generiše novac) manji od knjigovodstvenog iznosa, onda se knjigovodstveni iznos toga sredstva (ili jedinice koja generiše novac) umanjuje do nadoknadivog iznosa. Gubici od umanjenja vrednosti priznaju se odmah kao rashod, osim ako sredstvo nije zemljište ili zgrada koje se ne koristi kao investiciona nekretnina koja je iskazana po revaloriziranom iznosu, u kojem slučaju se gubitak od umanjenja iskazuje kao smanjenje vrednosti nastalo revalorizacijom sredstva.

Kod naknadnog poništenja gubitka od umanjenja vrednosti, knjigovodstveni iznos sredstva (jedinice koja generiše novac) povećava se do revidiranog procenjenog nadoknadivog iznosa toga sredstva, pri čemu veća knjigovodstvena vrednost ne premašuje knjigovodstvenu vrednost koja bi bila utvrđena da u prethodnim godinama nije bilo priznatih gubitaka na tom sredstvu (jedinici koja generiše novac) usled umanjenja vrednosti. Poništenje gubitka od umanjenja vrednosti odmah se priznaje kao prihod, osim ako se predmetno sredstvo ne iskazuje po procenjenoj vrednosti, u kojem slučaju se poništenje gubitka od umanjenja vrednosti iskazuje kao povećanje usled revalorizacije

Na dan 31. decembra 2017. godine, na osnovu procene rukovodstva, ne postoje indicije da je vrednost nekretnina, postrojenja i opreme obezvređena.

NAPOMENE UZ KONSOLIDOVANE FINANSIJSKE IZVEŠTAJE

na dan 31. decembra 2017. godine

3. PREGLED ZNAČAJNIH RAČUNOVODSTVENIH POLITIKA (Nastavak)**3.14. Porezi i doprinosi****3.14.1. Porez na dobit****(a) Tekući porez na dobitak**

Tekući porez na dobitak predstavlja iznos koji se obračunava primenom propisane poreske stope od 15% na osnovicu utvrđenu konsolidovanim poreskim bilansom, koju predstavlja iznos dobitka pre oporezivanja po odbitku efekata usklađivanja prihoda i rashoda, u skladu sa poreskim propisima Republike Srbije, uz umanjenje za propisane poreske kredite.

Zakon o porezu na dobitak Republike Srbije ne predviđa da se poreski gubici iz tekućeg perioda mogu koristiti kao osnova za povraćaj poreza plaćenog u prethodnim periodima. Međutim, gubici iz tekućeg perioda iskazani u konsolidovanom poreskom bilansu mogu se koristiti za umanjenje poreske osnovice budućih obračunskih perioda, ali ne duže od pet godina. Poreski gubici nastali pre 1. januara 2010. godine mogu se prenositi na račun budućih dobitaka u periodu ne dužem od deset godina.

(b) Odloženi porez na dobitak

Odloženi porez na dobitak se obračunava korišćenjem metode utvrđivanja obaveza prema konsolidovanom bilansu stanja za privremene razlike proizašle iz razlike između poreske osnovice potraživanja i obaveza i njihove knjigovodstvene vrednosti. Odložene poreske obaveze se priznaju za sve oporezive privremene razlike. Odložena poreska sredstva se priznaju za sve odbitne privremene razlike i poreske gubitke i kredite, koji se mogu prenositi u naredne fiskalne periode, do stepena do kojeg će verovatno postojati oporezivi dobitak od kojeg se odložena poreska sredstva mogu iskoristiti.

Odložena poreska sredstva i obaveze se obračunavaju po poreskoj stopi čija se primena očekuje u periodu kada će se sredstvo realizovati odnosno obaveza izmiriti. Odložena poreska sredstva i obaveze obračunati su po stopi od 15%.

Odloženi porez se knjiži na teret ili u korist konsolidovanog bilansa uspeha, osim kada se odnosi na pozicije koje se knjiže direktno u korist ili na teret kapitala, i u tom slučaju se odloženi porez takođe raspoređuje u okviru kapitala.

(c) Porezi i doprinosi koji ne zavise od rezultata

Porezi i doprinosi koji ne zavise od rezultata obuhvataju obračunate, odnosno plaćene poreze na imovinu i druge poreze i doprinose koji se obračunavaju i plaćaju u skladu sa republičkim i opštinskim propisima.

3.15. Kapital

Kapital obuhvata osnovni odnosno akcijski kapital akcionara, revalorizacione rezerve i akumulirani rezultat.

3.16. Obelodanjivanje odnosa sa povezanim stranama

Za svrhe ovih konsolidovanih finansijskih izveštaja, pravna lica se tretiraju kao povezana ukoliko jedno pravno lice ima mogućnosti kontrolisanja drugog pravnog lica ili vrši značajan uticaj na finansijske i poslovne odluke drugog lica u skladu sa odredbama MRS 24 „Obelodanjivanje odnosa sa povezanim pravnim licima“.

Povezanim pravnim licima u smislu napred navedenog standarda, Grupa smatra sva preduzeća koja ulaze u sastav Victoria Group i njegova povezana pravna.

NAPOMENE UZ KONSOLIDOVANE FINANSIJSKE IZVEŠTAJEna dan 31. decembra 2017. godine

3. PREGLED ZNAČAJNIH RAČUNOVODSTVENIH POLITIKA (Nastavak)**3.16. Obelodanjivanje odnosa sa povezanim stranama (Nastavak)**

Grupa pruža usluge povezanim pravnim licima i istovremeno je korisnik njihovih usluga. Odnosi između Grupe i povezanih pravnih lica regulisani su na ugovornoj osnovi:

Povezana lica mogu ulaziti u transakcije koje nepovezana lica možda ne bi vršila i transakcije sa povezanim licima mogu se obavljati pod drugačijim uslovima i drugačijim iznosima u odnosu na iste transakcije sa nepovezanim pravnim licima.

Troškovi korporativnih usluga predstavljaju izvršene usluge korporativnog servisa od strane matičnog privrednog društva. Naknada za usluge korporativnog servisa se utvrđuje u visini poslovnih rashoda matičnog privrednog društva, umanjeno za rashode rezervisanja, a uvećanih za 5% marže. Navedena marža je određena u skladu sa korporativnom analizom prikazanom u studiji o transfernim cenama. Princip raspodele troškova matičnog privrednog društva se utvrđuje direktnom ili indirektnom alokacijom troškova, odnosno pripisivanjem troškova na konkretne usluge. Indirektna alokacija troškova se vrši shodno ugovorenim ključevima za alokaciju.

4. PREGLED ZNAČAJNIH RAČUNOVODSTVENIH PROCENA

Prezentacija konsolidovanih finansijskih izveštaja zahteva od rukovodstva Grupe korišćenje najboljih mogućih procena i razumnih pretpostavki, koje imaju efekta na prezentirane vrednosti sredstava i obaveza kao i obelodanjivanje potencijalnih potraživanja i obaveza na dan sastavljanja konsolidovanih finansijskih izveštaja, kao i prihoda i rashoda u toku izveštajnog perioda. Ove procene i pretpostavke su zasnovane na informacijama raspoloživim na dan sastavljanja konsolidovanih finansijskih izveštaja.

U nastavku su prikazane ključne pretpostavke vezane za budućnost i ostali izvori procenivanja neizvesnosti na datum konsolidovanog bilansa stanja koji predstavljaju značajan rizik, za materijalne korekcije iznosa pozicija konsolidovanog bilansa stanja u sledećoj finansijskoj godini.

4.1. Amortizacija i stope amortizacije

Obračun amortizacije i stope amortizacije su zasnovane na projektovanom ekonomskom veku trajanja nekretnina, postrojenja i opreme i nematerijalnih ulaganja. Jednom godišnje rukovodstvo procenjuje ekonomski vek na osnovu trenutnih predviđanja.

4.2. Rezervisanja za sudske sporove

Generalno, rezervisanja su u značajnoj meri podložna procenama. Grupa procenjuje verovatnoću da se neželjeni slučajevi mogu dogoditi kao rezultat prošlih događaja i vrši procenu iznosa koji je potreban da se izmiri obaveza.

Iako Grupa poštuje načelo opreznosti prilikom procene, s obzirom da postoji velika doza neizvesnosti, u određenim slučajevima stvarni rezultati mogu odstupati od ovih procena.

4.3. Ispravka vrednosti potraživanja i kratkoročnih finansijskih plasmana

Grupa vrši obezvređenje sumnjivih potraživanja od kupaca i drugih dužnika na osnovu procenjenih gubitaka koji nastaju, ako dužnici nisu u mogućnosti da izvrše plaćanja. U proceni odgovarajućeg iznosa gubitka od obezvređenja za sumnjiva potraživanja, Grupa se oslanja na starost potraživanja, ranije iskustvo sa otpisom, bonitet kupaca i promene u uslovima plaćanja. Ovo zahteva procene vezane za buduće ponašanje kupaca i time izazvane buduće naplate. Međutim, značajan deo potraživanja Grupe se odnosi na potraživanja od zavisnih pravnih lica kod kojih je, na osnovu procena i dosadašnjih iskustava, ukupna sadašnja vrednost potraživanja naplativa.

NAPOMENE UZ KONSOLIDOVANE FINANSIJSKE IZVEŠTAJE

na dan 31. decembra 2017. godine

4. PREGLED ZNAČAJNIH RAČUNOVODSTVENIH PROCENA (Nastavak)

4.4. Fer vrednost

Fer vrednost finansijskih instrumenata za koje ne postoji aktivno tržište je određena primenom odgovarajućih metoda procene. Rukovodstvo Grupe primenjuje profesionalni sud prilikom izbora odgovarajućih metoda i pretpostavki.

Poslovna politika Grupe je da obelodani informacije o pravičnoj vrednosti finansijske aktive i pasive za koju postoje zvanične tržišne informacije i kada se pravična vrednost značajno razlikuje od knjigovodstvene vrednosti. U Republici Srbiji ne postoji dovoljno tržišnog iskustva, kao ni stabilnosti i likvidnosti kod kupovine i prodaje potraživanja i ostale finansijske aktive i pasive, pošto zvanične tržišne informacije nisu u svakom trenutku raspoložive. Stoga, pravičnu vrednost nije moguće pouzdano utvrditi u odsustvu aktivnog tržišta.

Rukovodstvo Grupe vrši procenu rizika i, u slučajevima kada se oceni da vrednost po kojoj se imovina vodi u poslovnim knjigama neće biti realizovana, vrši ispravku vrednosti. Po mišljenju rukovodstva Grupe, iznosi u ovim konsolidovanim finansijskim izveštajima odražavaju vrednost koja je, u datim okolnostima, najverodostojnija i najkorisnija za potrebe izveštavanja.

5. PRIHODI OD PRODAJE

	U hiljadama dinara	
	Godina koja se završava 31. decembra	
	2017.	2016.
Prihodi od prodaje robe na domaćem tržištu:		
- ostala povezana pravna lica (Napomena 38.)	838.512	4.704.576
- ostala pravna lica	1.269.761	979.797
Prihodi od prodaje robe na inostranom tržištu	125.983	-
	2.234.256	5.684.373
Prihodi od prodaje proizvoda i usluga:		
- matična pravna lica (Napomena 38.)	-	-
- ostala povezana pravna lica (Napomena 38.)	1.832.310	1.373.100
- ostala pravna lica	2.409.008	1.943.447
Prihodi od prodaje proizvoda i usluga na inostranom tržištu	10.685.607	11.901.518
	14.926.925	15.218.065
	17.161.181	20.902.438

6. POSLOVNA I TRŽIŠNA SEGMENTACIJA

Proizvodi i usluge u okviru poslovnih segmenata

Za potrebe rukovođenja, Grupa je organizovana u više poslovnih segmenata. Ovi segmenti su osnova na kojoj Grupa izveštava svoje primarne informacije o segmentima. Osnovni proizvodi i usluge svakog od ovih segmenata su kao što sledi

Gotovi proizvodi - sirovo sojino ulje - proizvodnja i prodaja sirovog sojinog ulja.

Gotovi proizvodi – proizvodnja i prodaja koncentrata

NAPOMENE UZ KONSOLIDOVANE FINANSIJSKE IZVEŠTAJE

na dan 31. decembra 2017. godine

6. POSLOVNA I TRŽIŠNA SEGMENTACIJA (Nastavak)

Proizvodi i usluge u okviru poslovnih segmenata (Nastavak)

Gotovi proizvodi - sačma – proizvodnja i prodaja tostovane sačme, rinfuz, tostovana sačma 44/40 kg i tostovana sačma 44/10 kg.

Gotovi proizvodi - ostalo – proizvodnja i prodaja ostalih gotovih proizvoda: sopro-peab, sopro-ptb, sojino brašno, soproteks-teksturati, sojin lecitin, sopro miksovi, program soja-vite.

Trgovačka roba – maloprodaja i veleprodaja robe.

Usluge – ostalo - pružanje usluga skladištenja

Prihodi od prodaje po poslovnim segmentima

	Eksterna prodaja		Interna prodaja		U hiljadama dinara Ukupno	
	2017.	2016.	2017.	2016.	2017.	2016.
	Proizvodna mesta:					
Sirovo ulje	3.566.721	3.759.941			3.566.721	3.759.941
Sačma	3.728.781	3.235.667			3.728.781	3.235.667
Koncentrati	3.589.847	3.842.491	160.446	71.720	3.750.293	3.914.211
TSP	2.479.933	2.691.443	79.491	116.640	2.559.424	2.808.083
BIG	1.186.058	1.176.541	376	1.543	1.186.434	1.178.084
Ostalo	317.755	358.536			317.755	358.536
Trgovačka roba	2.234.853	5.684.373			2.234.853	5.684.373
Usluge	57.233	153.446			57.233	153.446
Ukupno za sve segmente	<u>17.161.181</u>	<u>20.902.438</u>	<u>240.313</u>	<u>189.903</u>	<u>17.401.494</u>	<u>21.092.341</u>
Eliminacija interne prodaje					<u>(240.313)</u>	<u>(189.903)</u>
Konsolidovani prihodi od prodaje					<u>17.161.181</u>	<u>20.902.438</u>

Rezultat po poslovnim segmentima

	U hiljadama dinara Za godinu koja se završava 31. decembra	
	2017.	2016.
	Proizvodna mesta:	
Sirovo ulje	(1.870.371)	(44.567)
Sačma	(770.963)	(11.126)
Koncentrati	(1.110.428)	(87.887)
TSP	(345.764)	(57.477)
BIG	(1.613.626)	(61.969)
Ostalo	(39.521)	(25.418)
Trgovačka roba	512	(78.073)
Usluge	(754.531)	(30.750)
Ukupno za sve segmente	<u>(6.504.692)</u>	<u>(397.267)</u>
Eliminacije	<u>3.698</u>	<u>(3.513)</u>
Dobit pre oporezivanja	<u>(6.500.994)</u>	<u>(400.780)</u>

NAPOMENE UZ KONSOLIDOVANE FINANSIJSKE IZVEŠTAJE

na dan 31. decembra 2017. godine

6. POSLOVNA I TRŽIŠNA SEGMENTACIJA (Nastavak)

Rezultat po poslovnim segmentima (Nastavak)

Rezultat po poslovnim segmentima predstavlja neto rezultat segmenta izračunat na bazi bruto marže umanjene za sve ostale troškove koji su alocirani proporcionalno prema količinskom učešću segmenata u prodaji.

Ostale informacije po segmentima

	U hiljadama dinara			
	Aktiviranje osnovnih sredstava i nematerijalnih ulaganja		Troškovi Amortizacije	
	2017.	2016.	2017.	2016.
Proizvodna mesta:				
Sirovo ulje	153.022	12.956	142.601	141.614
Sačma	159.975	11.149	149.081	121.868
Koncentrati	154.015	13.240	143.526	144.724
TSP	106.396	9.119	99.150	99.671
BIG	50.885	4.210	47.420	46.013
Ostalo	13.658	1.235	12.718	13.504
Usluge	2.455	529	2.288	5.779
	<u>640.406</u>	<u>52.438</u>	<u>596.794</u>	<u>573.173</u>

Prihodi od prodaje proizvoda, roba i usluga na inostranom tržištu po geografskim područjima

	U hiljadama dinara	
	Godina koja se završava 31. decembra	
	2017.	2016.
Holandija	2.406.547	2.339.674
Italija	887.678	1.770.969
Nemačka	934.428	1.077.066
Francuska	839.198	906.155
Švajcarska	673.226	904.993
Bugarska	816.545	719.347
Mađarska	450.168	494.917
Slovenija	455.074	435.926
Španija	342.242	427.921
Hrvatska	216.041	301.822
Rusija	346.910	263.299
Velika Britanija	246.864	261.174
Poljska	207.404	235.660
Rumunija	265.504	226.053
Austrija	176.760	169.355
Češka	169.334	134.611
Egipat	11.508	110.628
Grčka	107.590	98.775
Južna Koreja	91.900	97.934
Izrael	90.086	95.604
Bosna i Hercegovina	90.155	81.912
Irska	70.784	76.463
Ukrajina	104.398	73.430

NAPOMENE UZ KONSOLIDOVANE FINANSIJSKE IZVEŠTAJE

na dan 31. decembra 2017. godine

6. POSLOVNA I TRŽIŠNA SEGMENTACIJA (Nastavak)

Prihodi od prodaje proizvoda, roba i usluga na inostranom tržištu po geografskim područjima (Nastavak)

	U hiljadama dinara	
	Godina koja se završava	
	31. decembra	
	2017.	2016.
Meksiko	89.474	70.161
Slovačka Republika	63.538	66.315
Makedonija	53.595	54.622
Belgija	28.150	42.307
Norveška	40.914	39.079
Portugalija	35.106	31.392
Moldavija	13.504	11.996
Belorusija	8.080	-
Crna Gora	5.769	-
Kina	80.587	-
Kipar	18.752	-
Estonija	18.944	-
Finska	66.567	-
Indonezija	3.011	-
Irak	1.813	-
Iran	7.853	-
Jordan	27.159	-
Japan	265	-
Kuvajt	6.557	-
Liban	4.922	-
Litvanija	2.216	-
Letonija	27.768	-
Maroko	28.032	-
Nigerija	7.877	-
Švedska	4.386	-
Senegal	4.432	-
Ujed.Arapski Emirati	10.905	-
SAD	11.400	-
Vijetnam	2.784	-
Albanija	10.903	-
Ostali	-	281.958
Ukupno	10.685.607	11.828.122

7. OSTALI POSLOVNI PRIHODI

	U hiljadama dinara	
	Godina koja se završava	
	31. decembra	
	2017.	2016.
Prihodi od zakupnina	24.153	24.044
Prihodi od prefakturisanih usluga	10.884	11.797
Ostali poslovni prihodi	1.990	2.564
	37.027	38.405

NAPOMENE UZ KONSOLIDOVANE FINANSIJSKE IZVEŠTAJE

na dan 31. decembra 2017. godine

8. TROŠKOVI MATERIJALA

	U hiljadama dinara Godina koja se završava 31. decembra	
	2017.	2016.
Troškovi sirovina i materijala za izradu	11.641.407	11.885.601
Troškovi ostalog materijala (režijskog)	123.481	122.601
	<u>11.764.888</u>	<u>12.008.202</u>

Troškovi sirovina i materijala za izradu u iznosu od 11.764.888 hiljada dinara (2016 godina: 12.008.202 hiljada dinara) se najvećim delom odnose na utrošene sirovine u proizvodnji, najvećim delom soje u iznosu 11.188.872 hiljada dinara.

9. TROŠKOVI GORIVA I ENERGIJE

	U hiljadama dinara Godina koja se završava 31. decembra	
	2017.	2016.
Troškovi električne energije	343.823	358.207
Troškovi gasa	325.944	318.829
Utrošak biomase	50.968	66.723
Troškovi goriva i maziva	42.882	16.813
	<u>763.617</u>	<u>760.572</u>

10. TROŠKOVI ZARADA, NAKNADA ZARADA I OSTALI LIČNI RASHODI

	U hiljadama dinara Godina koja se završava 31. decembra	
	2017.	2016.
Troškovi zarada i naknada zarada (bruto)	408.200	405.212
Troškovi poreza i doprinosa na zarade i naknade zarada na teret poslodavca	73.145	73.483
Troškovi naknada po ugovoru o delu	1.936	1.806
Troškovi naknade članovima upravnog i nadzornog odbora	2.101	3.060
Troškovi naknada po ugovoru o privremenim i povremenim poslovima	23.791	19.472
Ostali lični rashodi i naknade	47.935	58.162
Troškovi naknada po ugovoru o privremenim i povremenim poslovima	338	338
	<u>557.446</u>	<u>561.533</u>

NAPOMENE UZ KONSOLIDOVANE FINANSIJSKE IZVEŠTAJE

na dan 31. decembra 2017. godine

11. TROŠKOVI AMORTIZACIJE I REZERVISANJA

	U hiljadama dinara	
	Godina koja se završava 31. decembra	
	2017.	2016.
Troškovi amortizacije (napomena 19 i 20)	596.794	573.173
Troškovi rezervisanja	1.000	1.023
	<u>597.794</u>	<u>574.196</u>

12. TROŠKOVI PROIZVODNIH USLUGA

	U hiljadama dinara	
	Godina koja se završava 31. decembra	
	2017.	2016.
Troškovi ostalih transportnih usluga	449.941	525.337
Laboratorijske usluge	169.236	188.599
Troškovi usluga održavanja	107.888	99.437
Komunalne usluge	36.959	36.320
Troškovi sajmovi i drugih priredbi	3.478	10.877
Troškovi interneta, telefonski i PTT troškovi	9.061	9.783
Troškovi zakupnina	9.816	7.837
Troškovi reklame i propagande	630	850
Troškovi ostalih usluga	18.771	23.906
	<u>805.780</u>	<u>902.946</u>

13. NEMATERIJALNI TROŠKOVI

	U hiljadama dinara	
	Godina koja se završava 31. decembra	
	2017.	2016.
Troškovi restrukturiranja	169.621	-
Troškovi korporativnih usluga	149.962	148.412
Troškovi provizija	53.387	55.212
Troškovi ostalih neproizvodnih usluga	40.598	36.221
Troškovi doprinosa i poreza	35.929	28.630
Troškovi premija osiguranja	17.962	15.667
Troškovi reprezentacije	12.303	11.913
Troškovi platnog prometa	7.476	9.410
Troškovi održavanja licenci	8.841	7.595
Troškovi članarina	1.857	2.973
Ostali nematerijalni troškovi	10.186	15.201
	<u>508.122</u>	<u>331.234</u>

Troškovi korporativnih usluga iskazani u poslovnoj 2017. godini u iznosu od 149.962 hiljade dinara (2016: 148.412 hiljada dinara) u celosti se odnose na troškove korporativnih usluga shodno ugovoru zaključenim sa Victoria Group AD Beograd.

NAPOMENE UZ KONSOLIDOVANE FINANSIJSKE IZVEŠTAJE

na dan 31. decembra 2017. godine

13. NEMATERIJALNI TROŠKOVI (Nastavak)

Troškovi restrukturiranja iskazani u poslovnoj 2017. godini u iznosu od 169.621 hiljadu dinara kojih nije bilo u 2016. godini, u celosti se odnose na troškove vezane za pronalaženje modela finansiranja nabavke sirovine.

14. FINANSIJSKI PRIHODI

	U hiljadama dinara	
	Godina koja se završava	
	31. decembra	
	2017.	2016.
Finansijski prihodi iz odnosa sa:		
- matičnim pravnim licem (Napomena 38)	-	12.590
- ostalim povezanim pravnim licima (Napomena 38)	7.483	161.000
Prihodi od kamata	1.912	25.196
Pozitivne kursne razlike i prihodi po osnovu efekata valutne klauzule	495.306	84.088
	<u>504.701</u>	<u>282.874</u>

15. FINANSIJSKI RASHODI

	U hiljadama dinara	
	Godina koja se završava	
	31. decembra	
	2017.	2016.
Finansijski rashodi iz odnosa sa :		
- matičnim i povezanim pravnim licem (Napomena 38)	2.339	1.279
Rashodi kamata	599.952	520.594
Negativne kursne razlike i rashodi po osnovu efekata valutne klauzule	207.629	211.404
Ostali finansijski rashodi	153.305	82.050
	<u>963.225</u>	<u>815.327</u>

Ostali finansijski rashodi u 2017. godini u iznosu od 153.305 hiljada dinara (2016. godine iznose 82.050 hiljada dinara) se najvećim delom, u iznosu od 46.524 hiljade dinara, odnose na naknade bankama u skladu sa ugovorom o refinansiranju obaveza.

NAPOMENE UZ KONSOLIDOVANE FINANSIJSKE IZVEŠTAJE

na dan 31. decembra 2017. godine

16. OSTALI PRIHODI

	U hiljadama dinara Godina koja se završava 31. decembra	
	2017.	2016.
Dobici od prodaje:		
- osnovnih sredstava i nematerijalnih ulaganja	-	4
- učešća i dugoročnih hartija od vrednosti	2.886	-
- materijala	11.153	10.551
Viškovi	20.525	10.859
Prihodi od ukidanja dugoročnih rezervisanja	4.835	355
Prihodi od smanjenja obaveza	81.739	-
Prihodi od usklađivanja vrednosti zaliha	5.039	6.371
Ostali nepomenuti prihodi	26.511	13.049
	<u>152.689</u>	<u>41.189</u>

17. RASHODI OD USKLAĐIVANJA FER VREDNOSTI I OSTALI RASHODI

	U hiljadama dinara Godina koja se završava 31. decembra	
	2017.	2016.
Gubici po osnovu rashodovanja i prodaje:		
- nematerijalnih ulaganja, nekretnina, postrojenja i opreme	1.386	1.066
- materijala	12.413	10.281
Manjkovi robe i rastur u transportu	33.212	17.927
Rashodi po osnovu obezvređenja:		
- nematerijalnih ulaganja, nekretnine, postrojenja i opreme	177.320	368.385
- potraživanja i kratkoročnih finansijskih plasmana	12.053	92
- ispravka vredosti potraživanja	5.887.416	7.646
Ostali nepomenuti rashodi	5.545	16.104
	<u>6.129.345</u>	<u>421.501</u>

18. POREZ NA DOBITAK

a) Komponente poreza na dobitak

	U hiljadama dinara Godina koja se završava 31. decembra	
	2017.	2016.
Poreski rashod perioda	414	2.302
Odloženi poreski rashod/(prihod) perioda	2.998	(19.814)
	<u>3.412</u>	<u>(17.512)</u>

NAPOMENE UZ KONSOLIDOVANE FINANSIJSKE IZVEŠTAJE

na dan 31. decembra 2017. godine

18. POREZ NA DOBITAK (Nastavak)

b) Usaglašavanje iznosa poreza na dobitak iz bilansa uspeha matičnog društva i proizvoda rezultata poslovanja pre oporezivanja i propisane poreske stope

	U hiljadama dinara	
	Godina koja se završava	
	31. decembra	2016.
	2017.	2016.
Neto dobitak/(gubitak) pre oporezivanja	(6.504.406)	(383.268)
Porez na dobitak obračunat po zakonskoj stopi od 15%	(975.661)	(57.490)
Poreski efekti rashoda koji se ne priznaju u poreskom bilansu	4.447	59.608
Poreski efekti prihoda koji se ne priznaju u poreskom bilansu	(14.120)	(14)
Poreski efekat korekcija po osnovu transfernih cena	-	7.900
Razlika poreska/računovodstvena amortizacija	(1.768)	(6.774)
Poreski gubitak iz ranijih godina	-	-
Iskorišćen poreski kredit	-	-
Ukupno		
Efektivna poreska stopa	0%	0%

c) Odložene poreske obaveze

Odložene poreske obaveze iskazane na dan 31. decembra 2017. godine u iznosu od 444.580 hiljada dinara se odnose na privremenu razliku po kojoj se nekretnine, postrojenja, oprema i nematerijalna ulaganja priznaju u poreskom bilansu matičnog društva i iznosa po kojima su ova sredstva iskazana u pojedinačnim finansijskim izveštajima matičnog društva.

Kretanja na računu odloženih poreskih obaveza u 2017. godini prikazana su u sledećoj tabeli (u hiljadama dinara):

Promene na odloženim poreskim (obavezama)/sredstvima su sledeće:

	U hiljadama dinara	
	2017.	2016.
Stanje 1. januara	442.186	462.504
Ukidanje odloženih poreskih obaveza u korist revalorizacionih rezervi po osnovu prodaje opreme	-	(451)
Povećanje odloženih poreskih obaveza u korist revalorizacionih rezervi po osnovu procene osnovnih sredstava	2.393	-
Odloženi poreski rashod / (prihod) perioda	-	(19.867)
Stanje odloženih poreskih obaveza na kraju godine	444.580	442.186

NAPOMENE UZ KONSOLIDOVANE FINANSIJSKE IZVEŠTAJE

na dan 31. decembra 2017. godine

18. POREZ NA DOBITAK (Nastavak)

d) Ostvareni, neiskorišćeni i nepriznati poreski kredit matičnog društva

Godina nastanka	Godina isteka	Iznos prenetog poreskog kredita	U hiljadama dinara		
			Iskorišćeni poreski kredit	Preostali preneti poreski kredit	
2008	2018	24.594	-	24.594	
2009	2019	29.815	-	29.815	
2010	2020	86.268	43.239	43.029	
2011	2021	492.925	62.616	430.309	
2012	2022	136.391	53.603	82.788	
2013	2023	162.475	53	162.422	
Ukupno					772.957

19. NEMATERIJALNA ULAGANJA

	Nematerijalna ulaganja	Ukupno
Nabavna vrednost		
Stanje 1. januara 2016. godine	35.889	35.889
Direktne nabavke	-	-
Prodaja i rashod	(1.116)	(1.116)
Stanje 31. decembra 2016. godine	34.773	34.773
Direktne nabavke	-	-
Prodaja i rashod	-	-
Stanje 31. decembra 2017. godine	34.773	34.773
Ispravka vrednosti		
Stanje 1. januara 2016. godine	27.538	27.538
Amortizacija (Napomena 11)	3.223	3.223
Prodaja i rashod	(1.116)	(1.116)
Stanje 31. decembra 2016. godine	29.645	29.645
Amortizacija (Napomena 11)	2.796	2.796
Prodaja i rashod	-	-
Stanje 31. decembra 2017. godine	32.441	32.441
Sadašnja vrednost na dan:		
- 31. decembra 2017. godine	2.332	2.332
- 31. decembra 2016. godine	5.127	5.127
- 01. januar 2016. godine	8.351	8.351

Rukovodstvo Grupe smatra da nematerijalna ulaganja na dan 31. decembra 2017. godine nisu obezvređeni.

NAPOMENE UZ KONSOLIDOVANE FINANSIJSKE IZVEŠTAJE
na dan 31. decembra 2017. godine

20. NEKRETNINE, POSTROJENJA I INVESTICIONE NEKRETNINE

	U hiljadama dinara							
	Zemljište	Gradevinski objekti	Postrojenja i oprema	Osnovna sredstva u pripremi	Avansi za nekretnine, postrojenja i opremu	Tuđi objekti	Investicione nekretnine	Ukupno
Nabavna vrednost								
Stanje 1. januara 2016. godine	246.737	3.208.802	6.455.047	753.921	32.405	94.133	433.379	11.224.424
Povećanja u toku godine	-	-	-	-	-	-	-	-
Direktna nabavka	-	-	-	590.927	-	-	-	590.927
Aktiviranja	-	-	-	-	-	-	-	-
Povećanja datih avansa	-	-	-	-	164.330	-	-	164.330
Zatvaranje datih avansa	-	-	-	-	(185.326)	-	-	(185.326)
Prenosi	-	6.912	45.528	(52.440)	-	-	-	-
Prodaja	-	-	-	-	-	-	-	-
Otuđenja i rashodovanja	-	-	(8.310)	-	-	-	(243)	(8.553)
Stanje 31. decembra 2016. godine	246.737	3.215.714	6.492.265	1.292.408	11.409	94.133	433.136	11.785.802
Povećanja u toku godine	-	-	-	-	-	-	-	-
Direktna nabavka	-	-	-	258.080	-	-	-	258.080
Aktiviranja	-	181.733	458.567	(640.407)	-	-	107	-
Povećanja datih avansa	-	-	-	-	45.162	-	-	45.162
Zatvaranje datih avansa	-	-	-	-	(40.216)	-	-	(40.216)
Prenosi	-	-	-	-	-	-	-	-
Prodaja	(8.455)	-	(4.811)	-	-	-	(1.393)	(8.455)
Otuđenja i rashodovanja	-	-	-	-	-	-	(6.204)	(6.204)
Stanje 31. decembra 2017. godine	238.282	3.397.447	6.946.021	910.081	16.355	94.133	431.850	12.034.169
Ispravka vrednosti								
Stanje 1. januara 2016. godine	-	262.417	915.161	-	-	1.726	-	1.179.304
Amortizacija (Napomena 11)	-	94.327	473.740	-	-	1.883	-	569.950
Prodaja	-	-	(4.922)	-	-	-	-	(4.922)
Rashod	-	-	-	368.385	-	-	-	368.385
Stanje 31. decembra 2016. godine	-	356.744	1.383.979	368.385	-	3.609	-	2.112.717
Amortizacija (Napomena 11)	-	101.418	490.403	-	-	1.882	-	593.703
Prodaja	-	-	-2.949	-	-	-	-	-2.949
Rashod i obezvređenje	-	-	-	177.320	-	-	-	177.320
Stanje 31. decembra 2017. godine	-	458.162	1.871.433	545.705	-	5.491	-	2.880.791
Sadašnja vrednost na dan:								
- 01. januar 2016. godine	246.737	2.946.385	5.539.886	753.921	32.405	92.407	433.379	10.045.120
- 31. decembra 2016. godine	246.737	2.858.970	5.108.286	924.023	11.409	90.524	433.136	9.673.085
- 31. decembra 2017. godine	238.282	2.939.285	5.074.588	364.376	16.355	88.642	431.850	9.153.378

NAPOMENE UZ KONSOLIDOVANE FINANSIJSKE IZVEŠTAJE

na dan 31. decembra 2017. godine

20. NEKRETNINE, POSTROJENJA I INVESTICIONE NEKRETNINE (Nastavak)

Kao sredstvo uredne otplate kredita obelodanjenih u napomenama 34 uz finansijske izveštaje Grupa je uspostavila hipoteke nad građevinskim objektima i zemljištem sadašnje vrednosti na dan 31. decembra 2017. godine u iznosu od 3.552.212 hiljada dinara (31. decembra 2016. godine: 3.132.492 hiljade dinara) kao i opreme u vrednosti 4.625.272 hiljade dinara.

Najveće nabavke u toku 2017. godine odnose se na dodatnu investiciju u pogon heksanske ekstrakcije i zamenu ekstraktora sa pratećom opremom.

Obezvređenja osnovnih sredstava u pripremi u vrednosti od RSD 368.385 hiljada (napomena 17.) se najvećim delom odnosi na kotao Vyncke, vrednost je svedena na nadoknadivu tržišnu vrednost na dan 31. decembar 2016. godine.

21. DUGOROČNI FINANSIJSKI PLASMANI

	U hiljadama dinara	
	Godina koja se završava	
	31. decembra	
	2017.	2016.
Učešća u kapitalu povezanih pravnih lica		
Veterinarski zavod Subotica a.d.	783.617	783.617
	<u>783.617</u>	<u>783.617</u>
Učešće u kapitalu ostala pravna lica		
Novosadski sajam a.d., Novi Sad	1.531	1.353
Učešće u kapitalu Atomska banja Trepča	-	35.890
Učešća u kapitalu ostalih pravnih lica	1.831	1.831
	<u>3.362</u>	<u>39.074</u>
Ukupno učešće u kapitalu	<u>786.979</u>	<u>822.691</u>
Dugoročni finansijski plasmani		
Dugoročni finansijski plasmani	-	-
Dugoročni zajam za rešavanje stambenih potreba	84	123
Ukupno dugoročni finansijski plasmani	<u>84</u>	<u>123</u>
Ukupno:	<u>787.063</u>	<u>822.814</u>

NAPOMENE UZ KONSOLIDOVANE FINANSIJSKE IZVEŠTAJE

na dan 31. decembra 2017. godine

22. ZALIHE I DATI AVANSI

	U hiljadama dinara	
	31. decembar 2017.	31. decembar 2016.
Materijal	537.044	364.145
Rezervni delovi	305.982	250.314
Alat i inventar	49.150	49.177
Ukupno materijal i rezervni delovi	892.176	663.636
Gotovi proizvodi	682.311	723.129
Poluproizvodi	401.569	411.238
Roba u prometu na veliko	44.070	5.098
Ukupno roba i gotovi proizvodi	1.127.950	1.139.465
Dati avansi		
- povezana pravna lica (napomena 38)	765.782	40.124
- ostala pravna lica	3.449	59.333
	769.231	99.457
Ukupno zalihe i dati avansi	2.789.357	1.902.558

Grupa je na dan 31. decembra 2017. godine za potrebe obezbeđenja kredita u korist banaka poverilaca uspostavilo založno pravo nad zalihama u vrednosti 945.054 hiljade dinara.

Zalihe materijala u iznosu od 537.044 hiljada dinara na dan 31. decembra 2017. godine (31. decembra 2016. godine 364.145 hiljada dinara) se najvećim delom odnose na zalihe zrna soje.

23. POTRAŽIVANJA PO OSNOVU PRODAJE

	U hiljadama dinara	
	31. decembar 2017.	31. decembar 2016.
Potraživanja od kupaca:		
- matična i zavisna pravna lica (Napomena 38)	6.509.720	5.024.594
- u zemlji	340.141	480.007
- u inostranstvu	1.480.841	1.606.306
	8.330.702	7.110.907
Ispravka vrednosti:		
- u zemlji i u inostranstvu (Napomena 39)	(5.056.152)	(373.974)
Ostala potraživanja po osnovu prodaje	50	72
	3.274.600	6.737.005

Iskazana knjigovodstvena vrednost potraživanja od kupaca odgovara njihovoj fer vrednosti.

Za potraživanja po osnovu prodaje koja su iskazana u okviru stanja na dan 31. decembra 2017. godine, a nisu naplaćena do datuma sastavljanja priloženih finansijskih izveštaja, procenjena je naplativost istih i izvršeno obezvređenje putem ispravke vrednosti.

NAPOMENE UZ KONSOLIDOVANE FINANSIJSKE IZVEŠTAJE

na dan 31. decembra 2017. godine

23. POTRAŽIVANJA PO OSNOVU PRODAJE (Nastavak)

Nad potraživanjima u ukupnom iznosu od 88.721 hiljade dinara na dan 31. decembra 2017. godine je uspostavljena zaloga u korist banaka poverilaca (31. decembar 2016. godine: 12.646 hiljada dinara).

24. DRUGA POTRAŽIVANJA

	U hiljadama dinara	
	31. decembar 2017.	31. decembar 2016.
Potraživanja za kamatu		
- povezana pravna lica (Napomena 38.)	7.483	1.188.023
Ostala potraživanja	14.355	61.242
Ostala potraživanja – povezana pravna lica (Napomena 38.)	-	39.540
	<u>21.838</u>	<u>1.288.805</u>

25. KRATKOROČNI FINANSIJSKI PLASMANI

	U hiljadama dinara	
	31. decembar 2017.	31. decembar 2016.
Kratkoročne finansijske pozajmice:		
- matična i zavisna pravna lica (Napomena 38.)	-	680.974
- ostali	104	2.084.903
Kratkoročni finansijski plasmani	2.039	628
	<u>2.143</u>	<u>2.766.505</u>

	U hiljadama dinara	
	31. decembar 2017.	31. decembar 2016.
<i>Povezana pravna lica</i> (Napomena 38.)		
Victoria Logistic doo Novi Sad	-	680.974
	-	680.974
Ostala pravna lica	21.390	2.135.803
Ostali kratkoročni finansijski plasmani	2.039	628
	<u>23.429</u>	<u>2.136.431</u>
Obezvredjenje:		
- kratkoročnih finansijskih pozajmica	(21.286)	(50.900)
	<u>2.143</u>	<u>2.766.505</u>

NAPOMENE UZ KONSOLIDOVANE FINANSIJSKE IZVEŠTAJE

na dan 31. decembra 2017. godine

26. GOTOVINSKI EKVIVALENTI I GOTOVINA

	U hiljadama dinara	
	31. decembar 2017.	31. decembar 2016.
Tekući računi:		
- dinarski	7.728	27.375
- devizni	50.726	208.751
Blagajna:		
- dinarski	-	90
- devizni	-	-
	<u>58.454</u>	<u>236.216</u>

27. POREZ NA DODATU VREDNOST I AKTIVNA VREMENSKA RAZGRANIČENJA

	U hiljadama dinara	
	31. decembar 2017.	31. decembar 2016.
Potraživanja po osnovu više plaćenog poreza na dodatu vrednost	42.688	109.349
Unapred plaćeni troškovi	67.249	58.966
Ostala vremenska razgraničenja	14.472	42.108
	<u>124.409</u>	<u>210.423</u>

28. OSNOVNI KAPITAL

Na osnovu odluka Skupštine Društva donetih 30. juna 2011. godine i Rešenja Komisije za hartije od vrednosti broj 4/0-24-2926/5-11 od 14. jula 2011. godine izvršeno je izdavanje X emisije akcija po osnovu pretvaranja neraspoređene dobiti u osnovni kapital. Izdato je 5.050.680 komada akcija sa pravom glasa, bez nominalne vrednosti sa pojedinačnom računovodstvenom vrednošću od 463.661404 dinara, odnosno ukupne vrednosti 2.341.806 hiljada dinara. Osnovni kapital Društva nakon povećanja po osnovu pretvaranja neraspoređene dobiti iznosi 6.906.480 hiljada dinara i podeljen je na 14.895.524 akcije bez nominalne vrednosti. Akcije X emisije su upisane u bazu Centralnog registra hartija od vrednosti 09. avgusta 2011. godine.

Osnovni kapital Grupe iznosi 6.906.541 hiljadu dinara i podeljen je na 14.895.524 akcije bez nominalne vrednosti.

NAPOMENE UZ KONSOLIDOVANE FINANSIJSKE IZVEŠTAJE
na dan 31. decembra 2017. godine

28. OSNOVNI KAPITAL (Nastavak)

Struktura akcijskog kapitala Društva na dan 31. decembar 2017. i 31. decembar 2016. godine je bila sledeća:

Opis	31. decembar 2017.			U hiljadama dinara 31. decembar 2016.		
	% učešća	Broj akcija	Vrednost kapitala	% učešća	Broj akcija	Vrednost kapitala
Victoria group d.o.o., Beograd SENT 011	50,94%	7.587.503	3.518.032.263	50,94%	7.587.503	3.518.032.263
INTERNATIONAL d.o.o. Mitrović Zoran	10,76%	1.602.487	743.011.366	10,76%	1.602.487	743.011.366
Babović Milija	6,07%	904.675	419.462.877	6,07%	904.675	419.462.877
Raiffeisen Banka AD - Kastodi RN	6,03%	897.835	416.291.433	6,03%	897.835	416.291.433
Polunin Discovery Funds	5,89%	876.626	406.457.638	5,89%	876.626	406.457.638
Vojvođanska banka AD Novi Sad	0,57%	85.552	39.667.160	0,57%	85.552	39.667.160
Erste banka A D Novi Sad	0,55%	82.427	38.218.218	0,41%	60.404	28.007.003
EKSTRA PET DOO Beograd	0,28%	41.992	19.470.070	0,28%	41.992	19.470.070
	0,23%	34.245	15.878.085	0,23%	34.245	15.878.085
Ostali akcionari	18,68%	2.782.182	1.289.996.464	18,82%	2.804.205	1.300.201.679
Akcijski kapital	100,00%	14.895.524	6.906.479.574	100,00%	14.895.524	6.906.479.574

Na dan 31. decembra 2017. godine sopstvene akcije učestvuju sa 7,40% i prikazane su u okviru pozicije ostali akcionari u tabeli iznad.

U 2013. godini matično društvo je otkupilo 822.441 komada sopstvenih akcija od nesaglasnih akcionara. U 2014. godini je otkupljeno 59.313 komada sopstvenih akcija. U toku 2015. godine je otkupljeno 197.171 komada sopstvenih akcija. Pored navedenog, matično društvo je u ranijim godinama besplatno steklo 23.466 komada sopstvenih akcija. Tokom 2017. i 2016. godine nije bilo otkupa sopstvenih akcija.

29. ZAKONSKE REZERVE

Zakonske rezerve Grupe iskazane, na dan 31. decembra 2017. godine, u iznosu od 408.567 hiljada dinara predstavljaju izdvajanja iz neraspoređene dobiti shodno ranijem Zakonu o privrednim društvima po kojem je matično društvo bilo u obavezi da izdvoji najmanje 5% neto dobitka za poslovnu godinu na račun zakonskih rezervi, sve dok one ne dostignu 10% osnovnog kapitala Grupe.

30. STATUTARNE REZERVE

Statutarne rezerve Grupe na dan 31. decembra 2017. godine iznose 248.416 hiljada dinara. Izdvajanja u ove rezerve matično društvo vrši u skladu sa statutom, prilikom raspodele neto dobitka za poslovnu godinu. Statutarnim rezervama Grupa slobodno raspolaže, a postojećim internim aktima njihova namena nije posebno definisana.

NAPOMENE UZ KONSOLIDOVANE FINANSIJSKE IZVEŠTAJE

na dan 31. decembra 2017. godine

31. DUGOROČNA REZERVISANJA

	U hiljadama dinara	
	31. decembar 2017.	31. decembar 2016.
Rezervisanja za otpremnine	10.550	14.901
Rezervisanja za jubilarne nagrade	5.791	6.274
	<u>16.341</u>	<u>21.175</u>

Pretpostavke korišćene u proceni aktuara su sledeće:

Diskontna stopa – Za analizu i utvrđivanje diskontne stope na raspolaganju nam je državna obveznica denominirana u dinarima koja imaju najduži datum dospeća (23.10.2024). Ovu obveznicu predstavlja najpogodniju hartiju od vrednosti za utvrđivanje diskontne stope. Kao osnova za utvrđivanje diskontne stope korišćen je prinos na obveznicu sa brojem RSMFRSD13329 sa rokom dospeća 2024. godine. Na osnovu prinosa diskontna stopa je utvrđena na nivou od 5,16%;

Stopa rasta zarada – utvrđena je na nivou projektovane dugoročne stope inflacije od 1,5% (projekcija za dve godine unapred, izvor: NBS);

Stopa fluktuacije - Pri proceni stope fluktuacije korišćeni su istorijski i iskustveni podaci o stopama fluktuacije u Društvu, kao i projektovane stope fluktuacije u preduzećima koja vrše takvu statistiku. U obračunu je korišćena stopa fluktuacije od 4%;

Verovatnoća doživljenja (mortalitet) - Za izračunavanje verovatnoće doživljenja korišćene su detaljne tablice mortaliteta za Republiku Srbiju u periodu 2010-2012, koje je objavio Republički zavod za statistiku Republike Srbije.

Dugoročna rezervisanja za beneficije zaposlenih se odnose na rezervisanja za otpremnine zaposlenih na osnovu obračuna izvršenog u skladu sa zahtevima MRS 19 „Beneficije zaposlenih“. Navedeni iznos obuhvata rezervisanja po osnovu otpremnina i jubilarnih nagrada u skladu sa kolektivnim ugovorom.

	U hiljadama dinara	
	31. decembar 2017.	31. decembar 2016.
Stanje 1. januara	21.175	20.402
Rezervisanja u toku godine	-	773
Ukidanje rezervisanja u toku godine	(4.838)	-
Stanje 31. decembra	<u>16.341</u>	<u>21.175</u>

NAPOMENE UZ KONSOLIDOVANE FINANSIJSKE IZVEŠTAJE

na dan 31. decembra 2017. godine

32. DUGOROČNI KREDITI

	U hiljadama dinara	
	31. decembar 2017.	31. decembar 2016.
Dugoročni krediti:		
- u zemlji	8.048.730	8.413.212
- u inostranstvu	1.188.619	1.240.728
	<u>9.237.349</u>	<u>9.653.940</u>
Tekuća dospeća dugoročnih kredita (Napomena 33.):		
- u zemlji	(8.048.730)	(8.413.212)
- u inostranstvu	(1.188.619)	(1.240.728)
	<u>(9.237.349)</u>	<u>(9.653.940)</u>
	-	-

	U hiljadama dinara			
	Iznos u EUR u 2017.	Iznos u EUR u 2016.	31. decembar	
			2017.	2016.
<i>Dugoročni krediti u zemlji</i>				
Societe Generale Banka Srbija a.d., Beograd	6.458.551	6.582.098	765.206	812.706
Eurobank EFG a.d., Beograd	240.478	240.606	28.490	29.708
UniCredit Bank Srbija a.d., Beograd	56.092.684	56.180.749	6.645.452	6.936.766
Credit Agricol Srbija	4.674.396	4.681.735	553.744	578.065
Eurobanka EFG	-	-	55.838	55.967
<i>Dugoročni krediti u inostranstvu</i>				
Evropska banka za obnovu i razvoj	1.669.276	1.671.927	197.764	206.437
IFC	5.235.317	5.243.537	620.242	647.431
Erste banka	3.128.257	3.133.167	370.613	386.860
Ukupno	<u>77.498.959</u>	<u>77.733.819</u>	<u>9.237.349</u>	<u>9.653.940</u>
Tekuće dospeće	<u>(77.498.959)</u>	<u>(77.733.819)</u>	<u>(9.237.349)</u>	<u>(9.653.940)</u>
Ukupno 31.12.	<u>-</u>	<u>-</u>	<u>-</u>	<u>-</u>

Gore navedeni krediti predstavljaju deo ukupnih kreditnih obaveza Grupe u iznosu od EUR 77.498.959 koje su refinansirane ugovorom koji je stupio na snagu u 2015. godini. Zaključno sa datumom odobravanja ovih finansijskih izveštaja, pregovori sa bankama o refinansiranju kredita za 2017. godinu su i dalje u toku.

NAPOMENE UZ KONSOLIDOVANE FINANSIJSKE IZVEŠTAJE

na dan 31. decembra 2017. godine

33. KRATKOROČNE FINANSIJSKE OBAVEZE

	U hiljadama dinara	
	31. decembar 2017.	31. decembar 2016.
Dospele obaveze po osnovu dugoročnih kredita (Napomena 32)	9.237.349	9.653.940
Kratkoročni krediti u zemlji	-	123.000
Kratkoročni krediti u inostranstvo	-	-
Ostale kratkoročne finansijske obaveze	-	-
	<u>9.237.349</u>	<u>9.776.940</u>

S obzirom da Victoria Grupacija nije ispunila određene pokazatelje poslovanja koji su definisani ugovorom o refinansiranju, obaveze prema bankama su klasifikovane kao dospele.

34. OBAVEZE IZ POSLOVANJA

	U hiljadama dinara	
	31. decembar 2017.	31. decembar 2016.
Primljeni avansi, depoziti i kaucije:		
- ostala pravna lica	94.455	49.668
	94.455	49.668
Obaveze prema dobavljačima:		
- matično pravno lice (Napomena 38.)	53.701	86.099
- ostala povezana pravna lica (Napomena 38.)	40.693	987.731
- ostala pravna lica u zemlji	448.901	447.276
- ostala pravna lica u inostranstvu	204.608	71.179
	747.903	1.592.285
Ostale obaveze iz poslovanja (Napomena 38.)	-	-
	842.358	1.641.953

35. OSTALE KRATKOROČNE OBAVEZE

	U hiljadama dinara	
	31. decembar 2017.	31. decembar 2016.
Kamate i troškovi finansiranja:		
- povezana pravna lica	2.340	1.295
- ostala pravna lica u zemlji	678.778	219.554
Obaveze za dividende	3.017	3.017
Obaveze prema fizičkim licima	8.899	375
	<u>693.034</u>	<u>224.241</u>

NAPOMENE UZ KONSOLIDOVANE FINANSIJSKE IZVEŠTAJE

na dan 31. decembra 2017. godine

36. OBAVEZE PO OSNOVU POREZA NA DODATU VREDNOST I OSTALIH JAVNIH PRIHODA I PASIVNA VREMENSKA RAZGRANIČENJA

	U hiljadama dinara	
	31. decembar 2017.	31. decembar 2016.
Ostale obaveze za poreze, doprinose i druge dažbine	2.740	1.554
Obaveze po osnovu poreza na dodatu vrednost	-	1.200
Ostala pasivna vremenska razgraničenja	14.712	43.361
	<u>17.452</u>	<u>46.115</u>

37. VANBILANSNA AKTIVA I PASIVA

	U hiljadama dinara	
	31. decembar 2017.	31. decembar 2016.
Sredstva drugih lica	2.256.660	3.354.455
Dati avali i garancije:		
- povezana pravna lica i ostala pravna lica	22.316.260	23.129.789
	<u>24.572.920</u>	<u>26.484.245</u>

Dana 23. decembra 2015. godine stupio je na snagu Ugovor o dugoročnim kreditima kojim se refinansiraju bilateralni krediti članica Victoria grupe. Svaki od zajmoprimaca, kao i druge članice Viktorija Grupe garantuju kao solidarni jemci za sve obaveze Viktorija Grupe prema bankama poveriocima. Grupa je na dan 31. decembra 2017. godine u okviru vanbilansne evidencije iskazala ukupan iznos garancija na ime kreditnih obaveza drugih članica grupe u iznosu od 22.316.260 hiljada dinara. Date garancije za obaveze drugih lica odnose se na data jemstva bankama za obaveze povezanih pravnih lica (napomena 38.).

NAPOMENE UZ KONSOLIDOVANE FINANSIJSKE IZVEŠTAJE

na dan 31. decembra 2017. godine

38. ODNOSI SA POVEZANIM PRAVNIM LICIMA

a) Prihodi i rashodi ostvareni iz transakcija sa povezanim pravnim licima prikazani su u narednom pregledu:

	U hiljadama dinara	
	2017.	2016.
Prihodi		
Prihodi od prodaje (Napomena 5)		
Victoriaoil a.d., Šid	654.049	3.150.271
Victoria Group a.d., Beograd	-	-
Fertil d.o.o., Bačka Palanka	-	-
Victoria Logistic d.o.o., Novi Sad	1.634.296	2.449.131
SP Laboratorija a.d., Bečej	12.797	12.797
Veterinarski zavod Subotica a.d., Subotica	369.632	465.423
Luka Bačka Palanka d.o.o., Bačka Palanka	8	8
Victoria Starch d.o.o., Zrenjanin	40	46
Victoria Food d.o.o. Novi sad	-	-
	<u>2.670.822</u>	<u>6.077.676</u>
Ostali poslovni prihodi		
Victoria Logistic d.o.o., Novi Sad	23.174	30.060
Luka Bačka Palanka d.o.o., Bačka Palanka	50	120
Victoria Group a.d., Beograd	16	49
Veterinarski zavod Subotica a.d., Subotica	36	31
SP Laboratorija a.d., Bečej	97	115
Victoriaoil a.d., Šid	6.308	270
Victoria Food d.o.o. Novi Sad	-	16
	<u>29.681</u>	<u>30.661</u>
Finansijski prihodi (Napomena 14)		
Victoria Group a.d., Beograd	-	12.590
Victoria Logistic d.o.o., Novi Sad	7.483	161.000
Veterinarski zavod Subotica a.d., Subotica	-	-
	<u>7.483</u>	<u>173.590</u>
Ostali prihodi		
Victoria Logistic d.o.o., Novi Sad	25.051	10.150
Victoriaoil a.d., Šid	382	-
Victoria Starch d.o.o. Zrenjanin	-	33
Veterinarski zavod Subotica a.d., Subotica	-	55
Victoria Food d.o.o. Novi Sad	-	-
Fertil d.o.o. Bačka Palanka	-	-
	<u>25.433</u>	<u>10.237</u>
Ukupno prihodi	<u>2.733.419</u>	<u>6.292.165</u>

NAPOMENE UZ KONSOLIDOVANE FINANSIJSKE IZVEŠTAJE

na dan 31. decembra 2017. godine

38. ODNOSI SA POVEZANIM PRAVNIM LICIMA (Nastavak)

a) Prihodi i rashodi ostvareni iz transakcija sa povezanim pravnim licima prikazani su u narednom pregledu: (Nastavak)

	U hiljadama dinara	
	2017.	2016.
Rashodi		
Nabavna vrednosti prodane robe		
Victoriaoil a.d., Šid	69.043	104.892
Victoria Logistic d.o.o., Novi Sad	354.918	786.814
	<u>423.961</u>	<u>891.706</u>
Troškovi materijala i energije		
Victoriaoil a.d., Šid	367.975	52.321
Victoria Logistic d.o.o., Novi Sad	4.093.367	5.011.044
	<u>4.461.342</u>	<u>5.063.365</u>
Ostali poslovni rashodi		
SP Laboratorija a.d., Novi Sad	169.236	188.599
Victoria Group a.d., Beograd	165.646	163.214
Victoria Logistic d.o.o., Novi Sad	21.553	25.295
Veterinarski zavod Subotica a.d., Subotica	5.886	5.860
Luka Bačka Palanka d.o.o., Bačka Palanka	3.675	5.626
Victoria Starch d.o.o., Zrenjanin	372	4.435
Victoriaoil a.d., Šid	1.332	758
SIG Sinteza Invest Group d.o.o.	250	262
	<u>367.950</u>	<u>388.775</u>
Victoria Group a.d., Beograd	2.340	1.279
	<u>2.340</u>	<u>1.279</u>
Ostali rashodi		
Victoria logistic d.o.o., Novi Sad	13.433	6.312
Victoriaoil a.d., Šid	1.169	204
	<u>14.602</u>	<u>6.516</u>
Ukupno rashodi	<u>5.270.195</u>	<u>6.351.641</u>
Rashodi, neto	<u>(2.536.766)</u>	<u>(59.476)</u>

NAPOMENE UZ KONSOLIDOVANE FINANSIJSKE IZVEŠTAJE

na dan 31. decembra 2017. godine

38. ODNOSI SA POVEZANIM PRAVNIM LICIMA (Nastavak)

b) Salda potraživanja i obaveza proizašlih iz transakcija obavljenih sa povezanim pravnim licima prikazana su u narednoj tabeli:

	U hiljadama dinara	
	31. decembar 2017.	31. decembar 2016.
Dati avansi (Napomena 22)		
„Victoria Logistic d.o.o. Novi Sad	742.809	-
„Victoria Starch“ d.o.o. Zrenjanin	22.973	40.124
Potraživanja		
Potraživanja iz poslovanja (napomena 23.)		
„Victoriaoil“ a.d. Šid	270.434	11.286
„Victoria Logistic d.o.o. Novi Sad	1.427.448	4.965.596
„Fertil“ d.o.o. Bačka Palanka	24	24
„Victoria Starch“ d.o.o. Zrenjanin	23	-
Veterinarski zavod Subotica a.d. Subotica	124.130	47.688
	<u>1.822.059</u>	<u>5.024.594</u>
Potraživanja za kamatu i ostala potraživanja (Napomena 24)		
„Victoria Group“ a.d. Beograd	-	12.591
„SIG Sinteza Invest Group“ d.o.o. Beograd	562	-
„Victoria Logistic“ d.o.o. Novi Sad	7.483	1.214.135
	<u>8.045</u>	<u>1.226.726</u>
Kratkoročni finansijski plasmani (Napomena 25)		
„Victoria Group“ a.d. Beograd	-	-
„Victoria Logistic“ d.o.o. Novi Sad	-	680.974
	<u>-</u>	<u>680.974</u>
Ukupno potraživanja	<u>2.595.886</u>	<u>6.932.294</u>
Obaveze		
Obaveze iz poslovanja (Napomena 34)		
Veterinarski zavod Subotica a.d. Subotica	-	234
„SP Laboratorija“ a.d. Bečej	21.698	26.600
„Victoria Logistic“ d.o.o. Novi Sad	-	845.427
„Luka“ d.o.o. Bačka Palanka	2.284	5.678
„Victoriaoil“ a.d. Šid	8.894	102.420
„Victoria Starch“ d.o.o. Zrenjanin	7.817	7.372
„Victoria Group“ a.d. Beograd	53.701	86.099
	<u>94.394</u>	<u>1.073.830</u>
Kredit		
„Victoriaoil“ a.d. Šid	-	123.000
	<u>-</u>	<u>123.000</u>
Ostale obaveze –kamate		
„Victoriaoil“ a.d. Šid	2.340	1.295
	<u>2.340</u>	<u>1.295</u>
Ukupno obaveze	<u>96.734</u>	<u>1.198.125</u>
Potraživanja, neto	<u>2.499.152</u>	<u>5.734.169</u>

NAPOMENE UZ KONSOLIDOVANE FINANSIJSKE IZVEŠTAJE

na dan 31. decembra 2017. godine

38. ODNOSI SA POVEZANIM PRAVNIM LICIMA (Nastavak)

c) Potencijalne obaveze

Grupa u okviru vanbilansne evidencije na dan 31. decembra 2017. godine ima iskazane potencijalne obaveze prema povezanim pravnim licima po osnovu datih jemstava bankama za obaveze povezanih pravnih lica u ukupnom iznosu od 22.314.260 hiljada dinara (Napomena 37.) (31. decembra 2016. godine – 23.129.789 hiljada dinara).

d) Primanja rukovodstva

Tokom 2017. godine Grupa je isplatila zarade ključnom rukovodstvu koje uključuje 9 članova u bruto iznosu od 33.416 hiljada dinara (2016. godine - 9 članova 34.778 hiljada dinara).

39. FINANSIJSKI INSTRUMENTI I CILJEVI UPRAVLJANJA RIZICIMA

Upravljanje rizikom kapitala

Ne postoji formalni okvir za upravljanje rizikom kapitala Grupe. Rukovodstvo Grupe razmatra rizik kapitala putem ublažavanja rizika i uverenja da će Grupa biti u mogućnosti da održi princip stalnosti poslovanja, uz istovremeno povećanje dobiti vlasnika, putem optimizacije duga, odnosno obaveza i kapitala.

Lica koja kontrolišu finansije na nivou Grupe vrše pregled strukture kapitala na godišnjem nivou. U sklopu tog pregleda rukovodstvo Grupe razmatra cenu kapitala i rizike povezane sa vrstom kapitala.

Pokazatelji zaduženosti Grupe sa stanjem na kraju godine su sledeći:

	U hiljadama dinara	
	31. decembar 2017.	31. decembar 2016.
Zaduženost*	9.237.349	9.776.940
Gotovinski ekvivalenti i gotovina	(58.454)	(236.216)
Neto zaduženost	9.178.895	9.540.724
Kapital **	4.979.096	11.491.906
Racio/(odnos) zaduženosti prema kapitalu	1,84	0,83

a) Zaduzenost se odnosi na dugoročne kredite sa tekućim dospećima i kratkoročne finansijske obaveze.

b) Kapital uključuje akcijski kapital umanjen za otkupljene sopstvene akcije, rezerve, akumulirani dobitak

* Zaduzenost obuhvata dugoročne obaveze i kratkoročne finansijske obaveze

** Kapital obuhvata iznos ukupnog kapitala

NAPOMENE UZ KONSOLIDOVANE FINANSIJSKE IZVEŠTAJE

na dan 31. decembra 2017. godine

39. FINANSIJSKI INSTRUMENTI I CILJEVI UPRAVLJANJA RIZICIMA (Nastavak)

Značajne računovodstvene politike u vezi sa finansijskim instrumentima

Značajne računovodstvene politike, kao i kriterijumi za priznavanje prihoda i rashoda za sve vrste finansijskih sredstava i obaveza obelodanjene su u Napomeni 3. uz konsolidovane finansijske izveštaje.

Kategorije finansijskih instrumenata

	U hiljadama dinara	
	31. decembar 2017.	31. decembar 2016.
Finansijska sredstva		
Učešća u kapitalu	3.362	39.074
Dugoročni finansijski plasmani	84	123
Potraživanja od kupaca	3.274.600	6.737.005
Kratkoročni finansijski plasmani	2.143	2.766.505
Gotovinski ekvivalenti i gotovina	58.454	236.216
Ostala potraživanja	21.838	1.398.154
	3.360.481	11.177.077
Finansijske obaveze		
Dugoročne finansijske obaveze	-	-
Kratkoročne finansijske obaveze	9.237.349	9.776.940
Obaveze prema dobavljačima	747.903	1.592.285
Ostale obaveze	710.486	270.356
	10.695.738	11.639.581

Finansijski rizici**Ciljevi upravljanja finansijskim rizicima**

Finansijski rizici uključuju tržišni rizik (devizni i kamatni), kreditni rizik i rizik likvidnosti. Finansijski rizici se sagledavaju na vremenskoj osnovi i prevashodno se izbegavaju umanjem izloženosti Grupe ovim rizicima. Grupa ne koristi posebne finansijske instrumente da bi izbeglo uticaj finansijskih rizika na poslovanje zbog toga što takvi finansijski instrumenti nisu u širokoj upotrebi, niti postoji organizovano tržište tih instrumenata u Republici Srbiji.

Tržišni rizik

U svom poslovanju Grupa je izložena finansijskim rizicima i u tom sklopu izloženo je tržišnom riziku koji se javlja kao devizni rizik i rizik od promene kamatnih stopa.

Devizni rizik

Grupa je izložena deviznom riziku preko gotovinskih ekvivalenata i gotovine, potraživanja od kupaca, dugoročnih i kratkoročnih kredita i obaveza prema dobavljačima, denominovanih u stranoj valuti. Grupa ne koristi posebne finansijske instrumente za zaštitu od deviznog rizika, odnosno rizika promene kursa stranih valuta obzirom da ti instrumenti nisu u široj upotrebi u Republici Srbiji.

Stabilnost ekonomskog okruženja u kojem Grupa posluje, u velikoj meri zavisi od mera vlade u privredi, uključujući i uspostavljanje odgovarajućeg pravnog i zakonodavnog okvira.

NAPOMENE UZ KONSOLIDOVANE FINANSIJSKE IZVEŠTAJE

na dan 31. decembra 2017. godine

39. FINANSIJSKI INSTRUMENTI I CILJEVI UPRAVLJANJA RIZICIMA (Nastavak)

Tržišni rizik (Nastavak)

Devizni rizik (Nastavak)

Knjigovodstvene vrednosti monetarnih sredstava i obaveza iskazanih u stranoj valuti na dan 31. decembar 2017. godine u Grupi bile su sledeće:

	Ostalo	USD	EUR	U hiljadama dinara	
				RSD	Ukupno
Učešće u kapitalu	-	-	-	3.362	3.362
Dugoročni finansijski plasmani	-	-	-	84	84
Potraživanja od kupaca	5.643	192.762	842.108	2.224.021	3.274.600
Kratkoročni finansijski plasmani	-	-	-	2.143	2.143
Gotovina i gotovinski ekvivalenti	-	16.151	34.902	7.401	58.454
Ostala potraživanja	-	-	-	21.838	21.838
Ukupno	5.643	208.913	877.010	2.256.706	3.360.481
Dugoročni krediti	-	-	-	-	-
Kratkoročne finansijske obaveze	-	-	9.237.349	-	9.237.349
Obaveze iz poslovanja	-	6.748	197.859	543.296	747.903
Ostale obaveze	-	25.000	681.118	27.865	710.486
Ukupno	-	31.748	10.116.326	571.161	10.695.738
Neto devizna pozicija na dan	5.643	177.165	(9.239.316)	1.687.688	(7.348.688)

Knjigovodstvene vrednosti monetarnih sredstava i obaveza iskazanih u stranoj valuti na dan 31. decembar 2016. godine u bile su sledeće:

	Ostalo	USD	EUR	U hiljadama dinara	
				RSD	Ukupno
Učešće u kapitalu	-	-	-	39.074	39.074
Dugoročni finansijski plasmani	-	-	-	123	123
Potraživanja od kupaca	-	201.791	1.030.613	5.504.601	6.737.005
Kratkoročni finansijski plasmani	-	-	1.396.766	1.369.739	2.766.505
Gotovina i gotovinski ekvivalenti	-	1.009	227.725	7.482	236.216
Ostala potraživanja	-	-	2.712	1.395.442	1.398.154
Ukupno	-	202.800	2.657.816	8.316.461	11.177.077
Dugoročni krediti	-	-	-	-	-
Kratkoročne finansijske obaveze	-	-	9.597.973	178.967	9.776.940
Obaveze iz poslovanja	-	8.785	62.394	1.521.106	1.592.285
Ostale obaveze	-	-	31.177	239.179	270.356
Ukupno	-	8.785	9.691.544	1.939.252	11.639.581
Neto devizna pozicija na dan	-	194.015	(7.033.728)	6.377.209	(462.504)

NAPOMENE UZ KONSOLIDOVANE FINANSIJSKE IZVEŠTAJE

na dan 31. decembra 2017. godine

39. FINANSIJSKI INSTRUMENTI I CILJEVI UPRAVLJANJA RIZICIMA (Nastavak)

Tržišni rizik (Nastavak)

Devizni rizik (Nastavak)

Grupa je osetljiva na promene deviznog kursa evra (EUR) i američkog dolara (USD). Sledeća tabela predstavlja detalje analize osetljivosti Grupe na porast i smanjenje od 10% kursa dinara u odnosu na datu stranu valutu. Stopa osetljivosti od 10% se koristi pri internom prikazivanju deviznog rizika i predstavlja procenu rukovodstva razumno očekivanih promena u kursevima stranih valuta. Analiza osetljivosti uključuje samo neizmirena potraživanja i obaveze iskazane u stranoj valuti i usklađuje njihovo prevođenje na kraju perioda za promenu od 10% u kursevima stranih valuta. Pozitivan broj iz tabele ukazuje na povećanje rezultata tekućeg perioda u slučajevima kada dinar devalvira u odnosu na EUR. U slučaju da dinar oslabi 10% u odnosu na EUR, uticaj na rezultat tekućeg perioda bio bi suprotan onom iskazanom u prethodnom slučaju, što je prikazano u sledećoj tabeli:

	Na dan 31. decembra 2017.			U hiljadama dinara Na dan 31. decembra 2016.		
	Uticaj na dobitak +/-			Uticaj na dobitak +/-		
	Po osnovu preračuna:			Po osnovu preračuna:		
	Sredstava	Obaveza	Neto	Sredstava	Obaveza	Neto
Kurs EUR + 10%	87.701	(1.011.633)	(923.932)	265.782	(969.154)	(703.372)
Kurs USD + 10%	20.891	(3.175)	17.716	22.280	(879)	21.401
Kurs EUR - 10%	(87.701)	1.011.633	923.932	(265.782)	969.154	703.372
Kurs USD - 10%	(20.891)	3.175	(17.716)	(22.280)	879	(21.401)

NAPOMENE UZ KONSOLIDOVANE FINANSIJSKE IZVEŠTAJE

na dan 31. decembra 2017. godine

39. FINANSIJSKI INSTRUMENTI I CILJEVI UPRAVLJANJA RIZICIMA (Nastavak)

Tržišni rizik (Nastavak)

Rizik od promene kamatnih stopa

Grupa je izložena riziku od promene kamatnih stopa na sredstva i obaveze kod kojih je varijabilna kamatna stopa. Ovaj rizik zavisi od finansijskog tržišta, a Grupa nema na raspolaganju instrumente sa kojima bi ublažilo uticaj rizika od promene kamatnih stopa.

Knjigovodstvena vrednost finansijskih sredstava i finansijskih obaveza na kraju tekuće i prethodne godine data je na sledećem pregledu:

	U hiljadama dinara	
	31. decembar 2017.	31. decembar 2016.
Finansijska sredstva		
<i>Nekamatonosna</i>		
Učešća u kapitalu	3.362	39.074
Dugoročni finansijski plasmani	84	123
Potraživanja od kupaca	3.274.600	6.737.005
Gotovina i gotovinski ekvivalenti	58.454	236.216
Ostala potraživanja	21.838	1.398.154
	<u>3.360.481</u>	<u>8.410.572</u>
<i>Fiksna kamatna stopa</i>		
Kratkoročni finansijski plasmani	2.143	2.766.505
Gotovina i gotovinski ekvivalenti	-	-
	<u>2.143</u>	<u>2.766.505</u>
	<u>3.362.624</u>	<u>11.177.077</u>
Finansijske obaveze		
<i>Nekamatonosne</i>		
Obaveze prema dobavljačima	747.903	1.592.285
Ostale obaveze	710.486	270.356
	<u>1.458.389</u>	<u>1.862.641</u>
<i>Varijabilna kamatna stopa</i>		
Dugoročni krediti	-	-
Kratkoročne finansijske obaveze	9.237.349	9.776.940
	<u>9.237.349</u>	<u>9.776.940</u>
	<u>10.695.738</u>	<u>11.639.581</u>

Za sredstva i obaveze sa varijabilnom kamatnom stopom, analiza je sastavljena pod pretpostavkom da je preostali iznos sredstava i obaveza bio nepromenjen u toku cele godine. Prema proceni Grupe, povećanje ili smanjenje varijabilnih kamatnih stopa u rasponu od 1% do 2%, pod pretpostavkom da su sve ostale varijable nepromenjene, u konsolidovanim finansijskim izveštajima za 2017. godinu povećali bi se ili smanjili finansijski rashodi u bilansu uspeha u rasponu 59.995 hiljada dinara do 119.990 hiljada dinara. U konsolidovanim finansijskim izveštajima za 2016. godinu povećali bi se ili smanjili finansijski rashodi u bilansu uspeha u rasponu 70.104 hiljada dinara do 140.209 hiljade dinara.

NAPOMENE UZ KONSOLIDOVANE FINANSIJSKE IZVEŠTAJE

na dan 31. decembra 2017. godine

39. FINANSIJSKI INSTRUMENTI I CILJEVI UPRAVLJANJA RIZICIMA (Nastavak)

Kreditni rizik

Upravljanje potraživanjima od kupaca

Grupa je izložena kreditnom riziku, koji predstavlja rizik da dužnici neće biti u mogućnosti da svoja dugovanja prema Grupi izmire u celosti i na vreme, te bi po ovom osnovu nastao gubitak za Grupu. Izloženost Grupe kreditnom riziku ograničena je na potraživanja od kupaca na dan konsolidovanog bilansa stanja. Potraživanja od kupaca u značajnom delu odnose se na povezana pravna lica.

Struktura izloženosti kreditnom riziku ukupnih potraživanja od kupaca sa stanjem na dan 31. decembra tekuće i prethodne godine prikazana je na sledećoj tabeli.

	Bruto izloženost		Ispravka vrednosti		U hiljadama dinara Neto izloženost	
	31. decembar 2017.	2016.	31. decembar 2017.	2016.	31. decembar 2017.	2016.
Nedospela	1.498.580	1.533.392	-	-	1.498.580	1.533.392
Dospela ispravljena	5.056.153	373.975	(5056153)	(373.974)	-	-
Dospela neispravljena	1.776.091	5.203.613	-	-	1.776.091	5.203.613
Ukupno	8.330.753	7.110.980	(5056153)	(373.974)	3.284.666	6.737.005

Nedospela potraživanja od kupaca

Na dan 31. decembra 2017. Grupa ima nedospelih potraživanja od kupaca u iznosu od 1.498.580 hiljada dinara (31. decembra 2016. godine: 1.533.392 hiljade dinara). Ova potraživanja dospevaju za naplatu uglavnom u zavisnosti od ugovorenih rokova za plaćanje.

Dospela, ispravljena potraživanja od kupaca

Grupa ima dospelih ispravljenih potraživanja od kupaca u iznosu od 5.056.153 hiljada dinara na dan 31. decembra 2017. godine (31. decembra 2016. 373.974 hiljade dinara). Grupa formira ispravku vrednosti za potraživanja za koja je utvrdilo da je došlo do pogoršanja njihove kreditne sposobnosti i da potraživanja u navedenim iznosima neće biti naplaćena, odnosno da će biti delimično naplaćena kako bi se ova potraživanja svela na njihovu nadoknadivu vrednost.

Dospela, neispravljena potraživanja od kupaca

Grupa nije izvršilo ispravku vrednosti, odnosno nije obezvređilo dospela potraživanja od kupaca iskazana na dan 31. decembra 2017. godine u iznosu 1.776.091 hiljade dinara (31. decembra 2016. godine: 5.203.613 hiljada dinara), s obzirom da rukovodstvo Grupa smatra da nije utvrđena promena u kreditnoj sposobnosti kupaca, kao i da se deo ovih potraživanja odnosi na potraživanja čija je naplata pokrivena sa odgovarajućim instrumentima obezbeđenja plaćanja. Shodno tome, rukovodstvo Grupe smatra da će sadašnja vrednost ovih potraživanja biti naplaćena.

NAPOMENE UZ KONSOLIDOVANE FINANSIJSKE IZVEŠTAJE
na dan 31. decembra 2017. godine

39. FINANSIJSKI INSTRUMENTI I CILJEVI UPRAVLJANJA RIZICIMA (Nastavak)

Kreditni rizik (Nastavak)

Dospela, neispravljena potraživanja od kupaca (Nastavak)

Starosna struktura dospelih, neispravljenih potraživanja od kupaca prikazana je u sledećoj tabeli:

	U hiljadama dinara	
	31. decembar 2017.	31. decembar 2016.
Nedospela potraživanja	1.498.580	1.533.392
Do 30 dana	903.963	884.241
Od 31 do 90 dana	200.164	155.701
Od 91 do 180 dana	3.752	131.719
Od 181 do 360 dana	667.094	1.263.750
Preko 360 dana	1.047	2.768.202
Ukupno	3.274.600	6.737.005

Potraživanja iz poslovanja starija od 360 dana na dan 31. decembra 2017. godine u ukupnom iznosu od 1.047 hiljada dinara se odnose na potraživanja od povezanih pravnih lica.

Upravljanje obavezama prema dobavljačima

Obaveze prema dobavljačima na dan 31. decembra 2017. godine iznose 747.903 hiljade dinara (31. decembra 2016. godine: 1.592.285 hiljada dinara). Celokupan iznos ovih obaveza odnosi se na nabavke materijala, robe i usluga. Saglasno politici upravljanja finansijskim rizicima, Grupa izmiruje dospele obaveze prema dobavljačima u ugovorenim rokovima i shodno tome, dobavljači ne zaračunavaju kamatu na dospele obaveze.

Rizik likvidnosti

Odgovornost za upravljanje rizikom likvidnosti je na rukovodstvu Grupe. Za ovu svrhu rukovodstvo Grupe je uspostavilo odgovarajući sistem upravljanja za kratkoročno, srednjeročno i dugoročno finansiranje poslovanja Grupe. Grupa upravlja rizikom likvidnosti putem održavanja odgovarajućeg nivoa novčane rezerve, kontinuiranim praćenjem planiranog i ostvarenog novčanog toka, kao i putem održavanja adekvatnog odnosa dospeća finansijskih sredstava i obaveza.

Sledeća tabela prikazuje strukturu dospelosti finansijskih sredstava i finansijskih obaveza sa stanjem na dan 31. decembra tekuće i prethodne godine. Prikazani iznosi zasnovani su na nediskontovanim tokovima gotovine finansijskih sredstava i finansijskih obaveza, uz pretpostavku da će se finansijska sredstva naplatiti i da će se finansijske obaveze izmiriti prema navedenoj ročnosti dospeća.

NAPOMENE UZ KONSOLIDOVANE FINANSIJSKE IZVEŠTAJE

na dan 31. decembra 2017. godine

39. FINANSIJSKI INSTRUMENTI I CILJEVI UPRAVLJANJA RIZICIMA (Nastavak)

Kreditni rizik (Nastavak)

Rizik likvidnosti (Nastavak)

Dospeće finansijskih sredstava i obaveza iskazanih na dan 31. decembar 2017. godine:

	U hiljadama dinara				Ukupno
	Do 3 mesece	3 meseca - 1 godine	1 do 5 godina	Preko 5 godina	
Učešća u kapitalu	-	-	3.362	-	3.362
Dugoročni finansijski plasmani	-	-	84	-	84
Potraživanja od kupaca	3.274.600	-	-	-	3.274.600
Kratkoročni finansijski plasmani	2.143	-	-	-	2.143
Gotovina i gotovinski ekvivalenti	58.454	-	-	-	58.454
Ostala potraživanja	21.838	-	-	-	21.838
Ukupno	3.357.035	-	3.446	-	3.360.481
Dugoročni krediti	-	-	-	-	-
Kratkoročne finansijske obaveze	9.237.349	-	-	-	9.237.349
Obaveze iz poslovanja	747.903	-	-	-	747.903
Ostale obaveze	710.486	-	-	-	710.486
Ukupno	10.695.738	-	-	-	10.695.738
Neto pozicija na dan	(7.338.703)	-	3.446	-	(7.335.257)

Dosepće finansijskih sredstava i obaveza iskazanih na dan 31. decembar 2016. godine:

	U hiljadama dinara				Ukupno
	Do 3 mesece	3 meseca - 1 godine	1 do 5 godina	Preko 5 godina	
Učešća u kapitalu	-	-	39.074	-	39.074
Dugoročni finansijski plasmani	-	-	123	-	123
Potraživanja od kupaca	6.737.005	-	-	-	6.737.005
Kratkoročni finansijski plasmani	763.551	2.002.954	-	-	2.766.505
Gotovina i gotovinski ekvivalenti	236.216	-	-	-	236.216
Ostala potraživanja	1.398.154	-	-	-	1.398.154
Ukupno	9.134.926	2.002.954	39.197	-	11.177.077
Dugoročni krediti	-	-	-	-	-
Kratkoročne finansijske obaveze	9.776.940	-	-	-	9.776.940
Obaveze iz poslovanja	1.592.285	-	-	-	1.592.285
Ostale obaveze	270.356	-	-	-	270.356
Ukupno	11.639.581	-	-	-	11.639.581
Neto pozicija na dan	(2.504.655)	2.002.954	39.197	-	(462.504)

NAPOMENE UZ KONSOLIDOVANE FINANSIJSKE IZVEŠTAJE
na dan 31. decembra 2017. godine**39. FINANSIJSKI INSTRUMENTI I CILJEVI UPRAVLJANJA RIZICIMA (Nastavak)****Fer vrednost finansijskih instrumenata**

Pretpostavke za procenu trenutne fer vrednosti finansijskih instrumenata

Obzirom na činjenicu da ne postoji dovoljno tržišno iskustvo, stabilnost i likvidnost u kupovini i prodaji finansijskih sredstava i obaveza, kao i obzirom na činjenicu da ne postoje dostupne tržišne informacije koje bi se mogle koristiti za potrebe obelodanjivanja fer vrednosti finansijskih sredstava i obaveza, korišćen je metod diskontovanja novčanih tokova. Pri korišćenju ove metode vrednovanja, koriste se kamatne stope za finansijske instrumente sa sličnim karakteristikama, sa ciljem da se dobije relevantna procena tržišne vrednosti finansijskih instrumenata na dan bilansa. Pretpostavke korišćene za procenu tekuće fer vrednosti su i da knjigovodstvena vrednost kratkoročnih potraživanja od kupaca i obaveza prema dobavljačima aproksimira njihovoj fer vrednosti zbog toga što dospevaju za plaćanje/naplatu u relativno kratkom periodu.

40. SUDSKI SPOROVI I OSTALE OBAVEZE

Na dan 31. decembra 2017. protiv Grupe se vodi nekoliko sudskih sporova, koji nisu materijalno značajni za poslovanje Grupe. Grupa očekuje da neće izgubiti ove sporove.

U sporu sa Vojvođanskom bankom a.d. Novi Sad po osnovu obaveza po refinansiranim kreditima od Pariskog kluba poverilaca čija je vrednost EUR 13.206.878 Vrhovni Kasacioni Sud je svojom presudom br. Prev 75/2013 odbio reviziju koju je Sojaprotein AD izjavio protiv presude Privrednog Apelacionog Suda br. Pž 870/12 donete u korist Vojvođanske banke AD. Grupa je 03. aprila 2013. godine u celosti izmirilo obavezu po ovoj presudi prema Vojvođanskoj banci AD. Sojaprotein AD je pred Ustavnim sudom Republike Srbije podneo ustavnu žalbu radi zaštite svojih prava koja su povređena u ovom postupku. Ustavni sud je usvojio žalbu Grupe i poništio odluku o reviziji i sporu po tužbi Vojvođanske banke. Predmet je trenutno pred Vrhovnim Kasacionim Sudom u postupku ponovnog odlučivanja po reviziji.

Na dan 31. decembra 2017. godine Grupa vodi više postupaka u kojima se javlja kao tužilac i po tom osnovu je izvršilo neophodna obezvređenja u knjigama.

41. DOGAĐAJ NAKON DATUMA BILANSA STANJA

Nije bilo drugih događaja nakon datuma bilans stanja koji bitno utiču na finansijske izveštaje za 2017. godinu.

42. NEUSAGLAŠENA POTRAŽIVANJA I OBAVEZE

U skladu sa članom 18. Zakona o računovodstvu Grupa je izvršila usaglašavanje potraživanja i obaveza sa dužnicima i poveriocima. Usaglašenje potraživanja i obaveza izvršeno je sa stanjem na dan 31. decembar 2017. godine.

NAPOMENE UZ KONSOLIDOVANE FINANSIJSKE IZVEŠTAJE

na dan 31. decembra 2017. godine

43. DEVIZNI KURSEVI

Zvanični devizni kursevi za valute koje su se koristile za preračun deviznih pozicija bilansa stanja u dinare bili su sledeći:

	31. decembar 2017.	U dinarima 31. decembar 2016.
EUR	118.4727	123.4723
USD	99.1155	117.1353
GRB	123.4302	143.8065

U Bečeju,
30. maja 2018. godine




Zastupnik društva, Siniša Košutić


Šef računovodstva, Dragana Anđelković



SOJAPROTEIN

„SOJAPROTEIN“ AD BEČEJ

**KONSOLIDOVANI
IZVEŠTAJ O POSLOVANJU ZA
JANUAR-DECEMBAR
2017 GODINE**

April 2018.

Sadržaj

Opis poslovnih aktivnosti i organizaciona struktura Društva	3
Organizaciona šema Sojaprotein AD Bečej	4
Prikaz razvoja i rezultata poslovanja Društva, sa podacima o finansijskom stanju i podacima važnim za procenu stanja imovine Društva, kao i podaci o kadrovskim pitanjima	5
1. Bilans Uspeha	
2. Bilans Stanja	
3. Proizvodnja	
4. Realizacija proizvoda Sojaproteina –a (količinski t)	
5. Realizacija proizvoda Sojaproteina –a (vrednosno 000 rsd)	
6. Poslovanje sa povezanim licima	
7. Capex 2017 godina	
8. Kvalifikaciona struktura zaposlenih	
Zaštita životne sredine	17
Aktivnosti Društva na polju istraživanja i razvoj	18
Informacije o otkupu sopstvenih akcija, odnosno udela	18
Postojanje ogranaka.....	18
Vrste finansijskih instrumenta koji su značajni za procenu finansijskog položaja Društva	19
Važniji poslovni događaji koji su nastupili nakon proteka izveštajnog perioda	22
Očekivani razvoj Društva u narednom periodu, promene u poslovnim politikama društva i glavni rizici i pretnje kojima je poslovanje Društva izloženo	22

UČESNICI U KONSOLIDOVANOM FINANSIJSKOM IZVEŠTAJU

Konsolidovani finansijski izveštaj za 2017.godinu se odnosi na Sojaprotein A.D.kao matično pravno lice i ZAO VOBEX –Intersoja iz Moskve kao zavisno pravno lice.

Osnovni podaci o zavisnom pravnom licu ZAOO VOBEKS –Intersoja:

-datum osnivanja 10. Mart 1994 godine,

-sedište društva Moskva,Ruska Federacija,

-vlasnička struktura društva 85% običnih akcija pripada Sojaproteinu,15% običnih akcija VNIMP-u (Ruski Institut Mesne Industrije,Moskva)

-organizaciona struktura i broj zaposlenih,

-zatvoreno akcionarsko društvo,

-na dan 31.12.20167.godine bilo je 6 stalno zaposlenih,od toga dva državljanina Srbije i četiri državljanina Ruske Federacije,

-delatnost/opis poslovnih aktivnosti :Trgovina na veliko sojinim proizvodima.

Zavisno pravno lice Vobex-Intersoja osnovano je sa ciljem prodaje sojinih proizvoda na ruskom tržištu.

U 2017.godini ostvarilo je gubitak u iznosu od 2.578.hiljada dinara.

Opis poslovnih aktivnosti i organizaciona struktura Društva

Sojaprotein a.d Bečej osnovano je 1977. godine, a redovna proizvodnja počinje 1983 godine.

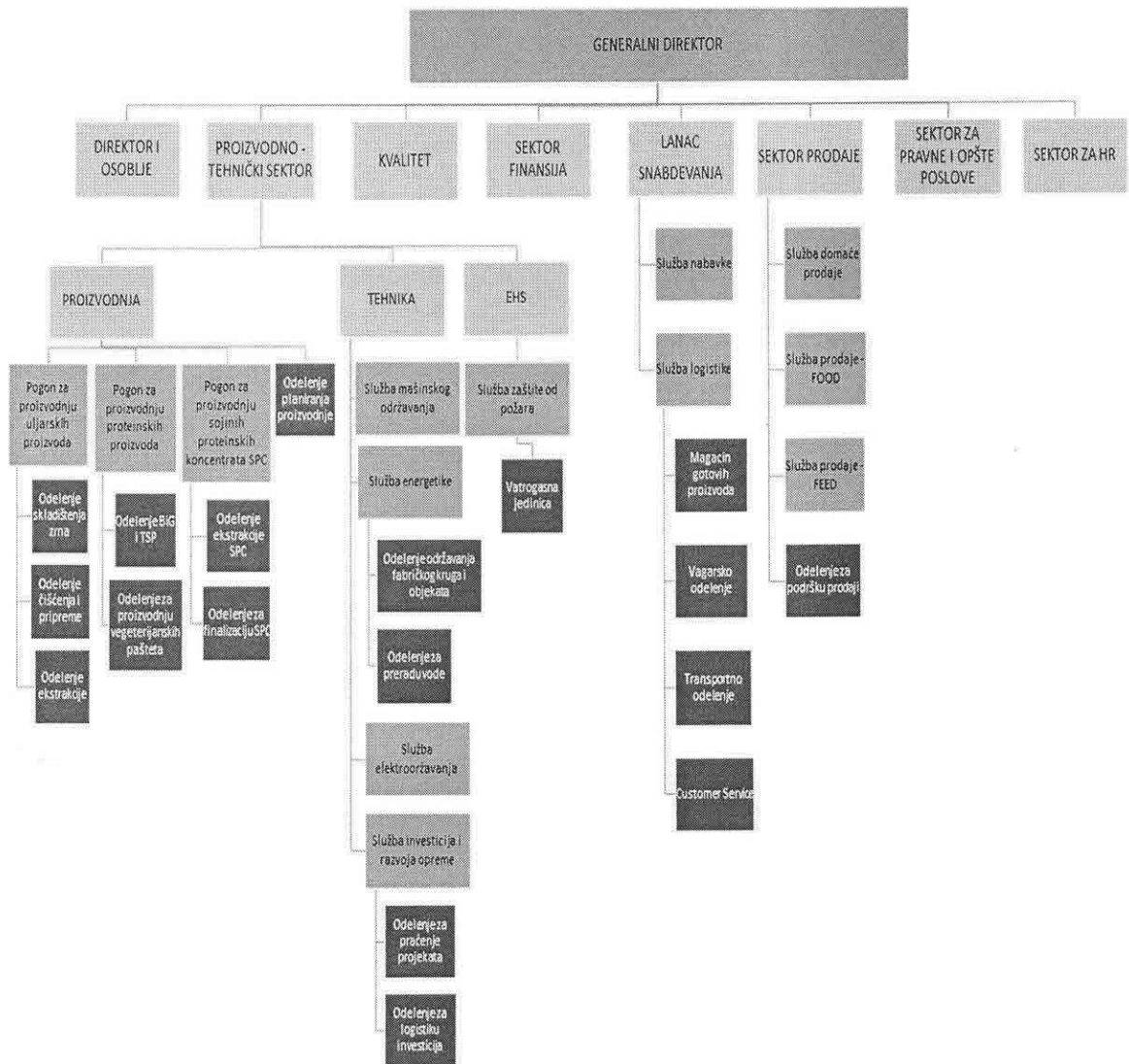
Akcionarsko društvo Sojaprotein je najveća fabrika za preradu soje u Srbiji, a po raznovrsnosti i kvalitetu proizvoda, kao i kapacitetu prerade od 300.000 tona zrna soje godišnje, spada među najznačajnije prerađivače soje u centralnoj i jugoistočnoj Evropi. Istovremeno, jedna je od malobrojnih kompanija koja prerađuje isključivo genetski nemodifikovano sojino zrno (NON-GMO), strogo kontrolisanog porekla i kvaliteta, što daje dodatnu vrednost celokupnom asortimanu koji kompanija dalje plasira na domaće i inostrana tržišta.

Sojaprotein se može pohvaliti širokim spektrom proizvoda od soje, od proteinskih do uljarskih - sojini proteinski koncentraci, brašna, grizevi, teksturati, sojina sačma, sirovo sojino ulje, lecitin. Među bogatom proizvodnom paletom za upotrebu u ljudskoj ishrani namenjen je SojaVita program gotovih proizvoda, dok ostali segmenti proizvodnog portfolia svoju primenu nalaze u prehrambenoj industriji (industrija mesa, pekarska i konditorska industrija, proizvodnja testenina), u ishrani životinja kod stočarske proizvodnje, kao i u farmaceutskoj industriji.

Domaća proizvodnja semena i zrna soje je glavna sirovinska osnova za preradu i svi proizvodi su proizvedeni od genetski nemodifikovanog zrna soje poreklom iz Srbije a snabdeveni su IP sertifikatom (Identity preservation program) koji obezbeđuje očuvanje genetske čistoće od semenske soje do isporuke finalnog proizvoda. Limitiranje domaćeg tržišta u pogledu obima, strukture i mogućnosti plasmana u odnosu na platežnu sposobnost tražnje kao i orijentacija na plasman proteinskih proizvoda sa primenom u prehrambenoj industriji usmerili su realizaciju finalnih sojinih proizvoda na ino tržište. Tendencija povećanja izvoza koja je započeta u ranijem periodu svake godine se intenzivira i daje bolje rezultate sa orijentacijom ka proširenju uvođenjem novog proizvodnog programa koji je realizovan nakon aktiviranja novog proizvodnog pogona za proizvodnju sojinih koncentrata za životinjsku i ljudsku upotrebu.

Sojaprotein posluje kao otvoreno akcionarsko društvo čije se akcije kotiraju na Prime Marketu Beogradske Berze od 2007 godine. U toku 1991 god. rukovodstvo Društva je donelo odluku o izdavanju internih akcija zaposlenima i na taj način izvršilo transformaciju u deoničko društvo. U toku 2000 i 2001 godine Društvo je privatizovalo preostali društveni kapital emisijom besplatnih akcija upisanih od strane zaposlenih i drugih fizičkih lica a u skladu sa odredbama Zakona o svojinskoj transformaciji iz 1997 godine. Od 2002. godine, Sojaprotein postaje članica Victoria Group.

Organizaciona struktura Sojaprotein AD Bečej



Prikaz razvoja i rezultata poslovanja Društva, sa podacima o finansijskom stanju i podacima važnim za procenu stanja imovine Društva, kao i podaci o kadrovskim pitanjima

U izveštajnom periodu januar decembar 2017 god. zadržano je dominantno učešće realizacije gotovih proizvoda na inostranom tržištu u prihodima od prodaje gotovih proizvoda. Zadržana je dobra pozicija na ino tržištu koja je stvorena u prethodnim periodima uzistovremeni rastrealizacija sojine sačme na ino tržištu.

Regionalno posmatrano dominirao je izvoz gotovih proizvoda na tržišta zemalja članica EU/EFTA. Na tržište zemalja članica EU/EFTA plasirano je 86% ukupnog obima i vrednosti izvoza. Izvoz sojinih proizvoda zastupljen je i u zemljama CEFTA, BSISA Rusije, Belorusije i Ukrajine. Ova tržišta predstavljaju dugoročni izvozni potencijal kompanije.

FINANSIJSKI POKAZATELJI

(realizacija u odnosu na isti izveštajni period prethodne godine)

Bilans Uspeha

za obračunski period januar- decembar 2017 godine

KONSOLIDOVANI BILANS USPEHA

za period 01.01.2017 - 31.12.2017

-u hiljadama dinara-

Grupa rasipa,	ПОЗИЦИЈА	АОП	Нарот. Број	Износ		Разлика 2017-2016	разлика у %
				Текућа година	Претходна година		
	ПРИХОДИ ИЗ РЕДОВНОГ ПОСЛОВАЊА						
60 до 65 осим 62	A. ПОСЛОВНИ ПРИХОДИ	1001		17.198.208	20.940.843	-3.742.635	-17,87%
60	I. ПРИХОДИ ОД ПРОДАЈЕ РОБЕ	1002		2.234.256	5.684.373	-3.450.117	-60,69%
600	1. Приходи од продаје робе матичним и зависним правним лицима на домаћем тржишту	1003				0	0,00%
601	2. Приходи од продаје робе матичним и зависним правним лицима на иностраном тржишту	1004				0	0,00%
602	3. Приходи од продаје робе осталим повезаним правним лицима на домаћем тржишту	1005		838.512	4.704.576	-3.866.064	-82,18%
603	4. Приходи од продаје робе осталим повезаним правним лицима на иностраном тржишту	1006				0	0,00%
604	5. Приходи од продаје робе на домаћем тржишту	1007		1.269.761	979.797	289.964	29,59%
605	6. Приходи од продаје робе на инострано тржишту	1008		125.983	0	125.983	0,00%
61	II. ПРИХОДИ ОД ПРОДАЈЕ ПРОИЗВОДА И УСЛУГА	1009		14.926.925	15.218.065	-291.140	-1,91%
610	1. Приходи од продаје производа и услуга матичним и зависним правним лицима на домаћем тржишту	1010				0	0,00%
611	2. Приходи од продаје производа и услуга матичним и зависним правним лицима на иностраном тржишту	1011				0	0,00%
612	3. Приходи од продаје производа и услуга осталим повезаним правним лицима на домаћем тржишту	1012		1.832.310	1.373.100	459.210	33,44%
613	4. Приходи од продаје производа и услуга осталим повезаним лицима на иностраном тржишту	1013			0	0	0,00%
614	5. Приходи од продаје производа и услуга на домаћем тржишту	1014		2.409.008	1.943.447	465.561	23,96%
615	6. Приходи од продаје производа и услуга на иностраном тржишту	1015		10.685.607	11.901.518	-1.215.911	-10,22%

SOJAPROTEIN AD BEČEJ – IZVEŠTAJ O POSLOVANJU JANUAR-DECEMBAR 2017 god

64	III. ПРИХОДИ ОД ПРЕМИЈА, СУБВЕНЦИЈА, ДОТАЦИЈА, ДОНАЦИЈА И СЛ.	1016			0	0	0,00%
65	IV. ДРУГИ ПОСЛОВНИ ПРИХОДИ	1017	37.027	38.405	-1.378	-3,59%	
	РАСХОДИ ИЗ РЕДОВНОГ ПОСЛОВАЊА						
0 до 55, 62 и 6	Б. ПОСЛОВНИ РАСХОДИ	1018	17.296.244	20.421.878	-3.125.634	-15,31%	
50	I. Набавна вредност продате робе	1019	2.296.943	5.820.969	-3.524.026	-60,54%	
62	II. Приходи од активирања учинака и робе	1020	29.321	2.562	26.759	1044,46%	
630	III. Повећање вредности залиха недовршене производње и готових производа и недовршених услуга	1021		535.212	-535.212	-100,00%	
631	IV. Смањење вредности залиха недовршене производње и готових производа и недовршених услуга	1022	30.975	0	30.975	0,00%	
51 осим 513	V. Трошкови материјала	1023	11.764.888	12.008.202	-243.314	-2,03%	
513	VI. Трошкови горива и енергије	1024	763.617	760.572	3.045	0,40%	
52	VII. Трошкови зарада, накнада зарада и остали лични расходи	1025	557.446	561.533	-4.087	-0,73%	
53	VIII. Трошкови производних услуга	1026	805.780	902.946	-97.166	-10,76%	
540	IX. Трошкови амортизације	1027	596.794	573.173	23.621	4,12%	
541 до 549	X. Трошкови дугорочних резервисања	1028	1.000	1.023	-23	-2,25%	
55	XI. Нематеријални трошкови	1029	508.122	331.234	176.888	53,40%	
	В. ПОСЛОВНИ ДОБИТАК (1017 - 1018) = 0	1030	0	518.965	-518.965	-100,00%	
	Г. ПОСЛОВНИ ГУБИТАК (1018 - 1019) = 0	1031	98.036	0	98.036	0,00%	
66	Д. ФИНАНСИЈСКИ ПРИХОДИ	1032	504.701	282.874	221.827	78,42%	
66 осим 662, 663 и 664	I. ФИНАНСИЈСКИ ПРИХОДИ ОД ПОВЕЗАНИХ ЛИЦА И ОСТАЛИ ФИНАНСИЈСКИ ПРИХОДИ	1033	7.483	173.590	-166.107	-95,69%	
660	1. Финансијски приходи од матичних и зависних правних лица	1034		12.590	-12.590	-100,00%	
661	2. Финансијски приходи од осталих повезаних правних лица	1035	7.483	161.000	-153.517	-95,35%	
665	3. Приходи од учешћа у добитку придружених правних лица и заједничких подухвата	1036		0	0	0,00%	
669	4. Остали финансијски приходи	1037		0	0	0,00%	
662	II. ПРИХОДИ ОД КАМАТА (ОД ТРЕЋИХ ЛИЦА)	1038	1.912	25.196	-23.284	-92,41%	
663 и 664	III. ПОЗИТИВНЕ КУРСНЕ РАЗЛИКЕ И ПОЗИТИВНИ ЕФЕКТИ ВАЛУТНЕ КЛАУЗУЛЕ (ПРЕМА ТРЕЋИМ ЛИЦИМА)	1039	495.306	84.088	411.218	489,03%	
56	Ђ. ФИНАНСИЈСКИ РАСХОДИ	1040	963.225	815.327	147.898	18,14%	
56 осим 562, 563 и 564	I. ФИНАНСИЈСКИ РАСХОДИ ИЗ ОДНОСА СА ПОВЕЗАНИМ ПРАВНИМ ЛИЦИМА И ОСТАЛИ ФИНАНСИЈСКИ РАСХОДИ	1041	155.644	83.329	72.315	86,78%	
560	1. Финансијски расходи из односа са матичним и зависним правним лицима	1042	2.339	1.279	1.060	82,88%	
561	2. Финансијски расходи из односа са осталим повезаним правним лицима	1043		0	0	0,00%	
565	3. Расходи од учешћа у губитку придружених правних лица и заједничких подухвата	1044		0	0	0,00%	
566 и 569	4. Остали финансијски расходи	1045	153.305	82.050	71.255	86,84%	
562	II. РАСХОДИ КАМАТА (ПРЕМА ТРЕЋИМ ЛИЦИМА)	1046	599.952	520.594	79.358	15,24%	
563 и 564	III. НЕГАТИВНЕ КУРСНЕ РАЗЛИКЕ И НЕГАТИВНИ ЕФЕКТИ ВАЛУТНЕ КЛАУЗУЛЕ (ПРЕМА ТРЕЋИМ ЛИЦИМА)	1047	207.629	211.404	-3.775	-1,79%	
	Е. ДОБИТАК ИЗ ФИНАНСИРАЊА	1048		0	0	0,00%	
	Ж. ГУБИТАК ИЗ ФИНАНСИРАЊА	1049	458.524	532.453	-73.929	-13,88%	
683 и 685	З. ПРИХОДИ ОД УСКЛАЂИВАЊА ВРЕДНОСТИ ОСТАЛЕ ИМОВИНЕ КОЈА СЕ ИСКАЗУЈЕ ПО ФЕР ВРЕДНОСТИ КРОЗ БИЛАНС УСПЕХА	1050	32.846	0	32.846	0,00%	
583 и 585	И. РАСХОДИ ОД УСКЛАЂИВАЊА ВРЕДНОСТИ ОСТАЛЕ ИМОВИНЕ КОЈА СЕ ИСКАЗУЈЕ ПО ФЕР ВРЕДНОСТИ КРОЗ БИЛАНС УСПЕХА	1051	5.887.416	7.646	5.879.770	76899,95%	
67 и 68, осим 683 и 57 и 58, осим 583 и 585	Ј. ОСТАЛИ ПРИХОД	1052	152.689	41.189	111.500	270,70%	
	К. ОСТАЛИ РАСХОДИ	1053	241.929	420.835	-178.906	-42,51%	
	Л. ДОБИТАК ИЗ РЕДОВНОГ ПОСЛОВАЊА ПРЕ ОПОРЕЗИВАЊА (1030 - 1031 - 1048 - 1049 - 1050 - 1051 - 1052 - 1053) = 0	1054	0	0	0	0,00%	
	Љ. ГУБИТАК ИЗ РЕДОВНОГ ПОСЛОВАЊА ПРЕ ОПОРЕЗИВАЊА (1031 - 1036 - 1049 - 1048 - 1051 - 1050 - 1052 - 1053) = 6.500.370	1055	6.500.370	400.780	6.099.590	1521,93%	

SOJAPROTEIN AD BEČEJ – IZVEŠTAJ O POSLOVANJU JANUAR-DECEMBAR 2017 god

69-59	M. НЕТО ДОБИТАК ПОСЛОВАЊА КОЈЕ СЕ ОБУСТАВЉА, ЕФЕКТИ ПРОМЕНЕ РАЧУНОВОДСТВЕНЕ ПОЛИТИКЕ И ИСПРАВКА ГРЕШАКА ИЗ РАНИЈИХ ПЕРИОДА	1056			0	0	0,00%
59-69	N. НЕТО ГУБИТАК ПОСЛОВАЊА КОЈЕ СЕ ОБУСТАВЉА, ЕФЕКТИ ПРОМЕНЕ РАЧУНОВОДСТВЕНЕ ПОЛИТИКЕ И ИСПРАВКА ГРЕШАКА ИЗ РАНИЈИХ ПЕРИОДА	1057	624		0	624	0,00%
69							
59							
	Њ. ДОБИТАК ПРЕ ОПОРЕЗИВАЊА ((1054-1055)+(1056-1057))	1058			0	0	0,00%
	О. ГУБИТАК ПРЕ ОПОРЕЗИВАЊА ((1056-1054)+(1057-1055))	1059	6.500.994		400.780	6.100.214	1522,09%
	П. ПОРЕЗ НА ДОБИТАК				0	0	0,00%
721	I. Порески расход периода	1060	414		2.302	-1.888	-82,02%
део 722	II. Одложени порески расход периода	1061	3.187		53	3.134	5913,21%
део 722	III. Одложени порески приходи периода	1062	189		19.867	-19.678	-99,05%
723	Р. ИСПЛАЋЕНА ЛИЧНА ПРИМАЊА ПОСЛОДАВЦА	1063	0		0	0	0,00%
	С. НЕТО ДОБИТАК ((1058-1059-1060-1061)+(1062-1063))	1064	0		0	0	0,00%
	Т. НЕТО ГУБИТАК ((1059-1058+1060+1061-1062+1063))	1065	6.504.406		383.268	6.121.138	1597,09%
	I. Нето добитак који припада мањинским улагачима	1066	0		0	0	0,00%
	II. Нето добитак који припада већинском власнику	1067	0		0	0	0,00%
	III. Нето губитак који припада мањинским улагачима	1068	0		0	0	0,00%
	IV. Нето губитак који припада већинском власнику	1069	0		0	0	0,00%
	V. ЗАРАДА ПО АКЦИЈИ				0	0	0,00%
	1. Основна зарада по акцији	1070	0		0	0	0,00%
	2. Умањена (разводњена) зарада по акцији	1071	0		0	0	0,00%

SOJAPROTEIN AD BEČEJ – IZVEŠTAJ O POSLOVANJU JANUAR-DECEMBAR 2017 god
Bilans stanja

KONSOLIDOVANI BILANS STANJA na dan 31.12.2017.godine

-u hiljadama dinara-

Grupa računa, Račun	ПОЗИЦИЈА	ИЗНОС			
		Текућа год.	Претх.год. 31.12.2016	Разлика	разлика у %
	АКТИВА:				
00	A. УПИСАНИ А НЕУПЛАЋЕНИ КАПИТАЛ				
012	Б. СТАЛНА ИМОВИНА (3+10+19+24+34)	9.958.960	10.502.699	-543.739	-5,18%
1	I. НЕМАТЕРИЈАЛНА ИМОВИНА (4+5+6+7+8+9)	2.332	5.127	-2.795	-54,52%
010 и део 019	1. Улагања у развој			0	0,00%
011,012 и део 019	2. Концесије, патенти, лиценце, робне и услужне марке, софтвер и остала права	2.332	5.127	-2.795	-54,52%
013 и део 019	3. Гудвил			0	0,00%
014 и део 019	4. Остала нематеријална улагања			0	0,00%
015 и део 019	5. Нематеријална имовина у припреми			0	0,00%
016 и део 019	6. Аванси за нематеријалну имовину			0	0,00%
2	II. НЕКРЕТНИНЕ ПОСТРОЈЕЊА И ОПРЕМА	9.153.378	9.673.085	-519.707	-5,37%
020,021 део 029	1. Земљиште	238.282	246.737	-8.455	-3,43%
022 и део 029	2. Грађевински објекти	2.939.285	2.858.970	80.315	2,81%
023 и део 029	3. Постројења и опрема	5.074.588	5.108.286	-33.698	-0,66%
024 и део 029	4. Инвестиционе некретнине	431.850	433.136	-1.286	-0,30%
025 и део 029	5. Остале некретнине, постројења и опрема			0	0,00%
026 и део 029	6. Некретнине, постројења и опрема у припреми	364.376	924.023	-559.647	-60,57%
027 и део 029	7. Улагања на туђим некретнинама, постројењима и опреми	88.642	90.524	-1.882	-2,08%
028 и део 029	8. Аванси за некретнине, постројења и опрему	16.355	11.409	4.946	43,35%
	III. БИОЛОШКА СРЕДСТВА (20+21+22+23)	1.378	1.673	-295	-17,63%
30,031 и део 03	1. Шуме и вишегодишњи засади	1.378	1.673	-295	-17,63%
032 и део 039	2. Основно стадо	0	0	0	0,00%
037 и део 039	3. Биолошка средства у припреми	0	0	0	0,00%
038 и део 039	4. Аванси за биолошка средства	0	0	0	0,00%
	IV. ДУГОРОЧНИ ФИНАНСИЈСКИ ПЛАСМАНИ (25-33)	787.063	822.814	-35.751	-4,34%
040 и део 049	1. Учешћа у капиталу зависних правних лица	783.617	783.617	0	0,00%
041 и део 049	2. Учешћа у капиталу придружених правних лица и заједничким подухватима			0	0,00%
042 и део 049	3. Учешћа у капиталу осталих правних лица друге хартије од вредности расположиве за продају	3.362	39.074	-35.712	-91,40%
део 043 део 044 и део 049	4. Дугорочни пласмани матичним и зависним правним лицима	0	0	0	0,00%
део 043, део 044 и део 049	5. Дугорочни пласмани осталим повезаним лицима	0	0	0	0,00%
део 045 и део 049	6. Дугорочни пласмани у земљи	0	0	0	0,00%
део 045 и део 049	7. Дугорочни пласмани у иностранству	0	0	0	0,00%
046 и део 049	8. Хартије од вредности које се држе до доспећа	0	0	0	0,00%
048 и део 049	9. Остали дугорочни финансијски пласмани	84	123	-39	-31,71%
	V. ДУГОРОЧНА ПОТРАЖИВАЊА	14.809	0	14.809	0,00%
050 и део 059	1. Потраживања од матичног и зависних правних лица	0	0	0	0,00%
051 и део 059	2. Потраживања од осталих повезаних лица	0	0	0	0,00%
052 и део 059	3. Потраживања по основу продаје на робни кредит	0	0	0	0,00%
053 и део 059	4. Потраживања за продају по уговорима о финансијском лизингу	0	0	0	0,00%
054 и део 059	5. Потраживања по основу јемства	0	0	0	0,00%
055 и део 059	6. Спорна и сумњива потраживања	0	0	0	0,00%
056 и део 059	7. Остала дугорочна потраживања	14.809	0	14.809	0,00%
	В. ОДЛОЖЕНА ПОРЕСКА СРЕДСТВА	449	305	144	47,21%
	Г. ОБРТНА ИМОВИНА (44+51+59+60+61+62+68+69+70)	6.270.801	13.141.512	-6.870.711	-52,28%
Класа 1	I. ЗАЛИХЕ	2.789.357	1.902.558	886.799	46,61%
10	1. Материјал, резервни делови, алат и ситан инвентар	892.176	663.636	228.540	34,44%
11	2. Недовршена производња и недовршене услуге	401.569	411.238	-9.669	-2,35%
12	3. Готови производи	682.311	723.129	-40.818	-5,64%
13	4. Роба	44070	5098	38972	7,64457
14	5. Стална средства намењена продаји	0	0	0	0
15	6. Плаћени аванси за залихе и услуге	769231	99457	669774	6,73431

SOJAPROTEIN AD BEČEJ – IZVEŠTAJ O POSLOVANJU JANUAR-DECEMBAR 2017 god

	II. ПОТРАЖИВАЊА ПО ОСНОВУ ПРОДАЈЕ	3274600	6737005	-3462405	-0,51394
200 и део 209	1. Купци у земљи - матична и зависна правна лица	0	0	0	0
201 и део 209	2. Купци у иностранству - матична и зависна правна лица			0	0
202 и део 209	3. Купци у земљи - остала повезана правна лица	1822058	5024594	-3202536	-0,63737
203 и део 209	4. Купци у иностранству - остала повезана правна лица	0	0	0	0
204 и део 209	5. Купци у земљи	340141	480007	-139866	-0,29138
205 и део 209	6. Купци у иностранству	1112351	1232332	-119981	-0,09736
206 и део 209	7. Остала потраживања по основу продаје	50	72	-22	-0,30556
21	III. ПОТРАЖИВАЊА ИЗ СПЕЦИФИЧНИХ ПОСЛОВА	0	0	0	0
22	IV. ДРУГА ПОТРАЖИВАЊА	21838	1288805	-1266967	-0,98306
236	V. ФИНАНСИЈСКА СЕДСТВА КОЈА СЕ ВРЕДНУЈУ ПО ФЕР ВРЕДНОСТИ КРОЗ БИЛАНС УСПЕХА	0	0	0	0
23 осим 236 и 237	VI. КРАТКОРОЧНИ ФИНАНСИЈСКИ ПЛАСМАНИ	2143	2766505	-2764362	-0,99923
230 и део 239	1. Краткорочни кредити и пласмани - матична и зависна правна лица	0	0	0	0
231 и део 239	2. Краткорочни кредити и пласмани - остала повезана правна лица	0	680974	-680974	-1
232 и део 239	3. Краткорочни кредити и зајмови у земљи	104	99670	-99566	-0,99896
233 и део 239	4. Краткорочни кредити и зајмови у иностранству	0	0	0	0
234, 235, 238 и део 239	5. Остали краткорочни финансијски пласмани	2039	1985861	-1983822	-0,99897
24	VII. ГОТОВИНСКИ ЕКВИВАЛЕНТИ И ГОТОВИНА	58454	236216	-177762	-0,75254
27	VIII. ПОРЕЗ НА ДОДАТУ ВРЕДНОСТ	44093	109349	-65256	-0,59677
28 ОСИМ 288	IX. АКТИВНА ВРЕМЕНСКА РАЗГРАНИЧЕЊА	80316	101074	-20758	-0,20537
	Д. УКУПНА АКТИВА=ПОСЛОВНА ИМОВИНА (1+2+4+3)	16230210	23644516	-7414306	-0,31357
88	Б. ВАНБИЛАНСНА АКТИВА	24572920	26484245	-1911325	-0,07217
	ПАСИВА				
	А. КАПИТАЛ (402+411+412+413+414+415+416+417+420+421+>0+71-424-441-442)	4979096	11491906	-6512810	-0,56673
30	I. ОСНОВНИ КАПИТАЛ	7432406	7432406	0	0
300	1. Акцијски капитал	6906541	6906541	0	0
301	2. Удели друштва са ограниченом одговорношћу	0	0	0	0
302	3. Улози	0	0	0	0
303	4. Државни капитал	0	0	0	0
304	5. Друштвени капитал	0	0	0	0
305	6. Задружни удели	0	0	0	0
306	7. Емисиона премија	525865	525865	0	0
309	8. Остали основни капитал	0	0	0	0
31	II. УПИСАНИ А НЕУПЛАЋЕНИ КАПИТАЛ	0	0	0	0
047 и 237	III. ОТКУПЉЕНЕ СОПСТВЕНЕ АКЦИЈЕ	500254	500254	0	0
32	IV. РЕЗЕРВЕ	656983	656983	0	0
330	V. РЕВАЛОРИЗАЦИОНЕ РЕЗЕРВЕ ПО ОСНОВУ РЕВАЛОРИЗАЦИЈЕ НЕМАТЕРИЈАЛНЕ ИМОВИНЕ, НЕКРЕТНИНА, ПОСТРОЈЕЊА И ОПРЕМЕ	2338762	2350680	-11918	-0,00507
33 осим 330	VI. НЕРЕАЛИЗОВАНИ ДОБИЦИ ПО ОСНОВУ ХАРТИЈА ОД ВРЕДНОСТИ И ДРУГИХ КОМПОНЕНТИ ОСТАЛОГ СВЕОБУХВАТНОГ РЕЗУЛТАТА (потражна салда рачуна групе 33 осим 330)	0	0	0	0
33 осим 330	VII. НЕРЕАЛИЗОВАНИ ГУБИЦИ ПО ОСНОВУ ХАРТИЈА ОД ВРЕДНОСТИ И ДРУГИХ КОМПОНЕНТИ ОСТАЛОГ СВЕОБУХВАТНОГ РЕЗУЛТАТА (дугова салда рачуна групе 33 осим 330)	9487	6068	3419	0,56345
34	VIII. НЕРАСПОРЕЂЕНИ ДОБИТАК	1566212	1941208	-374996	-0,19318
340	1. Нераспоређени добитак ранијих година	1566212	1937914	-371702	-0,19181
341	2. Нераспоређени добитак текуће године	0	3294	-3294	-1

SOJAPROTEIN AD BEČEJ – IZVEŠTAJ O POSLOVANJU JANUAR-DECEMBAR 2017 god

	IX. УЧЕШЋЕ БЕЗ ПРАВА КОНТРОЛЕ	0	0	0	0
35	X. ГУБИТАК	6505526	383049	6122477	15,9835
350	1. Губитак ранијих година	0	0	0	0
351	2. Губитак текуће године	6505526	383049	6122477	15,9835
	Б. ДУГОРОЧНА РЕЗЕРВИСАЊА И ОБАВЕЗЕ (475+432)	16341	21175	-4834	-0,22829
40	I. ДУГОРОЧНА РЕЗЕРВИСАЊА	16341	21175	-4834	-0,22829
400	1. Резервисања за трошкове у гарантном року	0	0	0	0
401	2. Резервисања за трошкове обнављања природних богатстава	0	0	0	0
403	3. Резервисања за трошкове реструктурирања	0	0	0	0
404	4. Резервисања за накнаде и друге бенефиције запослених	16341	21175	-4834	-0,22829
405	5. Резервисања за трошкове судских спорова	0	0	0	0
402 и 409	6. Остала дугорочна резервисања	0	0	0	0
41	II. ДУГОРОЧНЕ ОБАВЕЗЕ	0	0	0	0
410	1. Обавезе које се могу конвертовати у капитал	0	0	0	0
411	2. Обавезе према матичним и зависним правним лицима	0	0	0	0
412	3. Обавезе према осталим повезаним правним лицима	0	0	0	0
413	4. Обавезе по емитованим хартијама од вредности у периоду дужем од годину дана	0	0	0	0
414	5. Дугорочни кредити и зајмови у земљи	0	0	0	0
415	6. Дугорочни кредити и зајмови у иностранству	0	0	0	0
416	7. Обавезе по основу финансијског лизинга	0	0	0	0
419	8. Остале дугорочне обавезе	0	0	0	0
498	В. ОДЛОЖЕНЕ ПОРЕСКЕ ОБАВЕЗЕ	444580	442186	2394	0,00541
42 до 49 (осим 498)	Г. КРАТКОРОЧНЕ ОБАВЕЗЕ (443+450+451+459+460+461+462)	10790193	11689249	-899056	-0,07691
42	I. КРАТКОРОЧНЕ ФИНАНСИЈСКЕ ОБАВЕЗЕ	9237349	9776940	-539591	-0,05519
420	1. Краткорочни кредити од матичних и зависних правних лица	0	0	0	0
421	2. Краткорочни кредити од осталих повезаних правних лица	0	123000	-123000	-1
422	3. Краткорочни кредити и зајмови у земљи	0	0	0	0
423	4. Краткорочни кредити и зајмови у иностранству	0	0	0	0
427	5. Обавезе по основу сталних средстава и средстава обустављеног пословања намењених продаји	0	0	0	0
424, 425, 426 и 429	6. Остале краткорочне финансијске обавезе	9237349	9653940	-416591	-0,04315
430	II. ПРИМЉЕНИ АВАНСИ, ДЕПОЗИТИ И КАУЦИЈЕ	94455	49668	44787	0,90173
43 осим 430	III. ОБАВЕЗЕ ИЗ ПОСЛОВАЊА	747903	1592285	-844382	-0,5303
431	1. Добављачи - матична и зависна правна лица	53701	86099	-32398	-0,37629
432	2. Добављачи - матична и зависна правна лица у иностранству	0	0	0	0
433	3. Добављачи - остала повезана правна лица у земљи	40693	987731	-947038	-0,9588
434	4. Добављачи - остала повезана правна лица у иностранству	0	0	0	0
435	5. Добављачи у земљи	448901	447276	1625	0,00363
436	6. Добављачи у иностранству	204608	71179	133429	1,87456
439	7. Остале обавезе из пословања	0	0	0	0
44, 45 и 46	IV. ОСТАЛЕ КРАТКОРОЧНЕ ОБАВЕЗЕ	693034	224241	468793	2,09058
47	V. ОБАВЕЗЕ ПО ОСНОВУ ПОРЕЗА НА ДОДАТУ ВРЕДНОСТ	0	1200	-1200	-1
48	VI. ОБАВЕЗЕ ЗА ОСТАЛЕ ПОРЕЗЕ, ДОПРИНОСЕ И ДРУГЕ ДАЖБИНЕ	2740	1554	1186	0,76319
49 осим 498	VII. ПАСИВНА ВРЕМЕНСКА РАЗГРАНИЧЕЊА	14712	43361	-28649	-0,66071
	Д. ГУБИТАК ИЗНАД ВИСИНЕ КАПИТАЛА			0	0
	Б. УКУПНА ПАСИВА	16230210	23644516	-7414306	-0,31357
88, 89	Е. ВАНБИЛАНСКА ПАСИВА	24572920	26484245	-1911325	-0,07217

POKAZATELJI POSLOVANJA**A.Profitabilnost**

Stopa bruto dobiti 9,18% (Poslovni prihodi-nabavna vrednost robe-troškovi materijala)/poslovni prihodi)

B.Pokazatelj likvidnosti

Racio opšte likvidnosti 0,58% Obrtna imovina/Kratkoročne obaveze

C.Efikasnost upravljanja imovinom

Racio obrta potraživanja od kupaca 3,41% (Prihodi od prodaje + ostali prihodi)/(potraživanja na kraju perioda +potr.na poč.)/2

D.Solventnost

Racio sopstvenog kapitala 30,57% (Kapital/Ukupna pasiva)

Stepen ukupne zaduženosti 66,58% (Ukupne obaveze/ Ukupna pasiva)

Ostvarena proizvodnja

R.Br.	Naziv gotovog proizvoda	Količine u tonama		Razlika ostv.2017/ostv.2016	
		Ostv. 01.01-31.12.2017	Ostv.01.01-31.12.2016	Količinska razlika	% razlika
1	Sirovo sojino ulje	41.081	44.679	-3.598	-8,05%
2	Sojina sačma	74.619	60.596	14.023	23,14%
3	Sojin griz 48%	4.788	10.584	-5.796	-54,76%
3	Koncentrati	31.521	34.885	-3.364	-9,64%
4	BiG	13.714	16.611	-2.897	-17,44%
5	TSP	20.657	22.073	-1.416	-6,42%
6	TSP SPC	1.720	2.140	-420	-19,63%
7	Mix	107	132	-25	-18,94%
8	Soja vita	14	21	-7	-33,33%
9	Sojin lecitin	1.880	1.547	333	21,53%
10	Ostalo (Ijuska+melasa+TSP SH)	32.708	40.413	-7.705	-19,07%
	UKUPNO:	222.809	233.681	-10.872	-4,65%

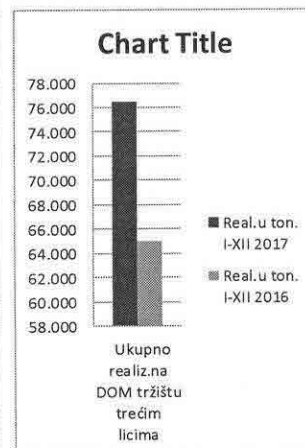
U period januar decembar 2017 god. prerađeno je 228.763 tona zrna soje što je manje za 16.974 tona u odnosu na isti period 2016 god. kada je prerađeno 245.737 tona. Proizvedeno je 222.809 tona raznih gotovih proizvoda odnosno za 4,65% manje u odnosu na isti period 2016 godine.

U periodu januar decembar 2017 god.u odnosu na isti period 2016 god. povećana je proizvodnja sojine sačme dok je došlo do smanjenje obima proizvodnje ostalih grupa proizvoda .

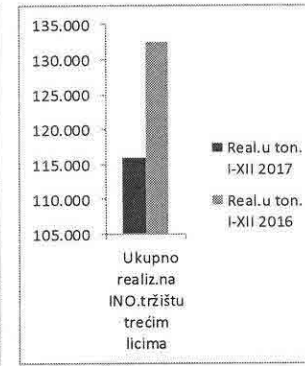
U mesecu januaru 2017 god. u pogonu heksanske ekstrakcije započete su i okončane aktivnosti na ugradnji, instalaciji, povezivanju i pokretanju novog ekstraktora.

Realizacija gotovih proizvoda i trgovačke robe Sojaprotein-a (količinski t)

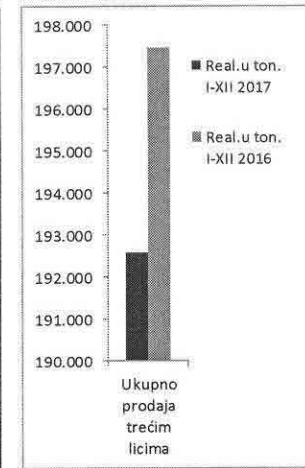
Naziv proizvoda	Realizacija u t I-XII 2017	Realizac. u t I-XII 2016	Razlika ostvareno 2017-2016	Razlika izražena u %	% učešća u real. 2017	% učešća u real. 2016
Sirova sojina ulje	6.986	1.010	5.976	591,68%	3,63%	0,51%
Sojina sačma	18.304	20.082	-1.778	-8,85%	9,50%	30,88%
Sojin griz	0	98	-98	-100,00%	0,00%	0,15%
Koncentrati	4.880	5.228	-348	-6,66%	2,53%	8,04%
Brašna i grizevi	2.233	2.413	-180	-7,46%	1,16%	3,71%
Teksturirani sojini proizvodi	1.896	1.880	16	0,85%	0,98%	2,89%
TSP koncentrati	0	41	-41	-100,00%	0,00%	0,06%
Mix	41	59	-18	-30,51%	0,02%	0,09%
Soja vita proizvodi	9	20	-11	-55,00%	0,00%	0,03%
Lecitin	193	208	-15	-7,21%	0,10%	0,32%
Sojina ljuska	125	456	-331	-72,59%	0,06%	0,70%
Melasa	1.928	2.031	-103	-5,07%	1,00%	3,12%
Ostali proizvodi	71	25	46	184,00%	0,04%	0,04%
Realiz.got.proizv.na DOM tržiš. treća lica	36.666	33.551	3.115	9,28%	19,04%	16,99%
Tostovana sačma trgov. roba	0	1.942	-1.942	-100,00%	0,00%	0,98%
Sirova sojina ulje trgovačka roba	106	0	106	0,00%	0,06%	0,00%
Mineralno đubrivo	18.526	14.630	3.896	26,63%	9,62%	7,41%
Zmo soje	21.227	14.907	6.320	42,40%	11,02%	0,00%
Realizacija trgovačke robe	39.859	31.479	8.380	26,62%	20,70%	15,94%
Ukupno realiz.na DOM tržištu trećim licima	76.525	65.030	11.495	17,68%	39,74%	32,93%



Sirova sojina ulje	34.562	41.950	-7.388	-17,61%	17,95%	21,24%
Sojina sačma	15.097	15.428	-331	-2,15%	7,84%	7,81%
Sojin griz	4.786	9.356	-4.570	-48,85%	2,49%	4,74%
Koncentrati	25.034	27.772	-2.738	-9,86%	13,00%	14,06%
Brašna i grizevi	11.681	11.349	332	2,93%	6,07%	5,75%
Teksturirani sojini proizv.	17.521	18.352	-831	-4,53%	9,10%	9,29%
TSP koncentrati	1.612	1.911	-299	-15,65%	0,84%	0,97%
Mix	75	93	-18	-19,35%	0,04%	0,05%
Soja vita proizvodi	0	0	0	0,00%	0,00%	0,00%
Lecitin	1.011	1.009	2	0,20%	0,52%	0,51%
Sojina ljuska	1.373	1.543	-170	-11,02%	0,71%	0,78%
Melasa	1.802	3.677	-1.875	-50,99%	0,94%	1,86%
Realiz.got.proizv.na INO tržiš. treća lica	114.554	132.440	-17.886	-13,50%	59,48%	67,07%
Sirova sojina ulje trgov. roba	1.500	0	1.500	0,00%	0,78%	0,00%
Realizacija trgovačke robe	1.500	0	1.500	0,00%	0,78%	0,00%
Ukupno realiz.na INO tržištu trećim licima	116.054	132.440	-16.386	-12,37%	60,26%	67,07%

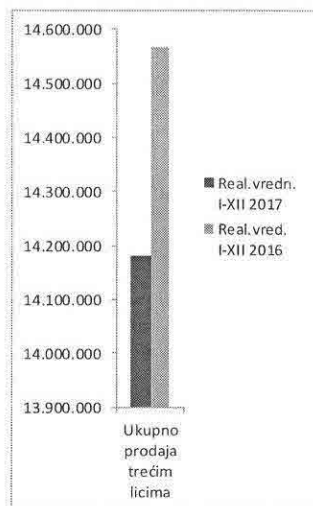
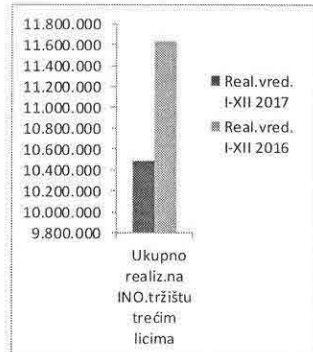
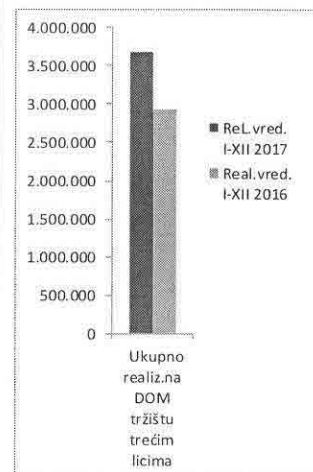


Sirova sojina ulje	41.548	42.960	-1.412	-3,29%	21,57%	21,76%
Sojina sačma	33.401	35.510	-2.109	-5,94%	17,34%	17,98%
Sojin griz	4.786	9.454	-4.668	-49,38%	2,49%	4,79%
Koncentrati	29.914	33.000	-3.086	-9,35%	15,53%	16,71%
Brašna i grizevi	13.914	13.762	152	1,10%	7,23%	6,97%
Teksturirani sojini proizvodi	19.417	20.232	-815	-4,03%	10,08%	10,25%
TSP koncentrati	1.612	1.952	-340	-17,42%	0,84%	0,99%
Mix	116	152	-36	-23,68%	0,06%	0,08%
Soja vita proizvodi	9	20	-11	-55,00%	0,00%	0,01%
Lecitin	1.204	1.217	-13	-1,07%	0,63%	0,62%
Sojina ljuska	1.498	1.999	-501	-25,06%	0,78%	1,01%
Melasa	3.730	5.708	-1.978	-34,65%	1,94%	2,89%
Ostali proizvodi	71	25	46	184,00%	0,04%	0,01%
Prodaja got.proizv.ukupno (bez pov.lica)	151.220	165.991	-14.771	-8,90%	78,52%	84,06%
Tostovana sačma trgov. roba	0	1.942	-1.942	-100,00%	0,00%	0,98%
Sirova sojina ulje trgovačka roba	1.606	0	1.606	0,00%	0,83%	0,00%
Mineralno đubrivo	18.526	14.630	3.896	26,63%	0,00%	7,41%
Zmo soje	21.227	14.907	6.320	42,40%	11,02%	7,55%
Prodaja trgovačke robe (bez pov.lica)	41.359	31.479	9.880	31,39%	21,48%	15,94%
Ukupno prodaja trećim licima	192.579	197.470	-4.891	-2,48%	100,00%	100,00%

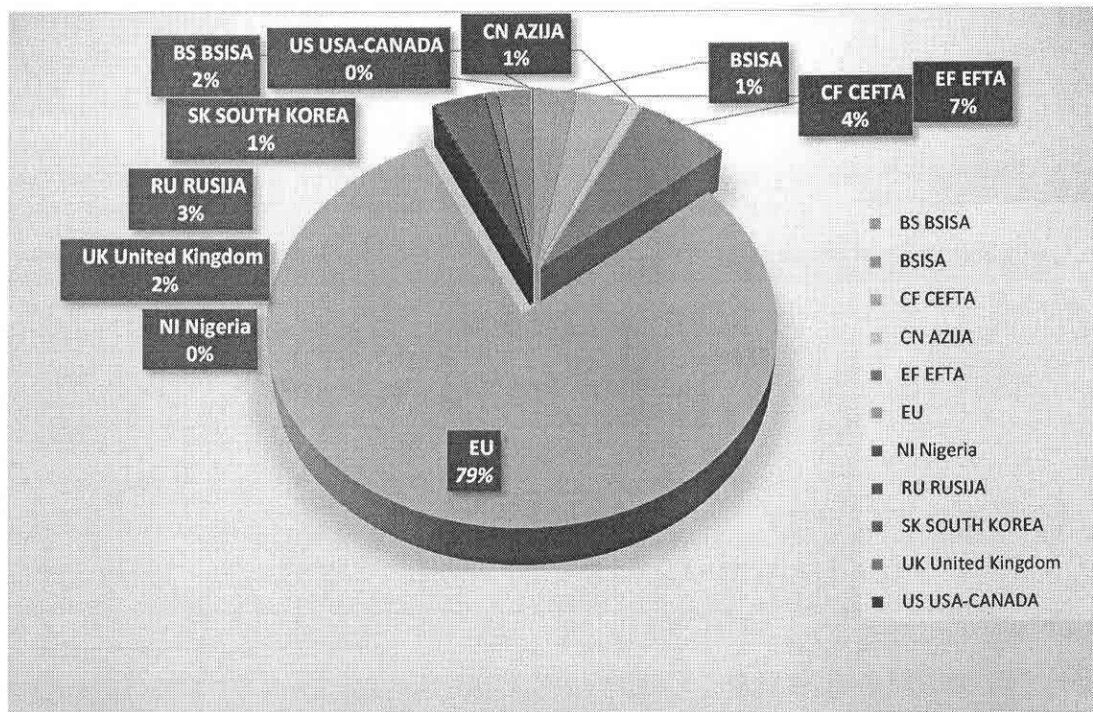


Realizacija gotovih proizvoda i trgovačke robe Sojaprotein-a (vrednosno 000 din.)

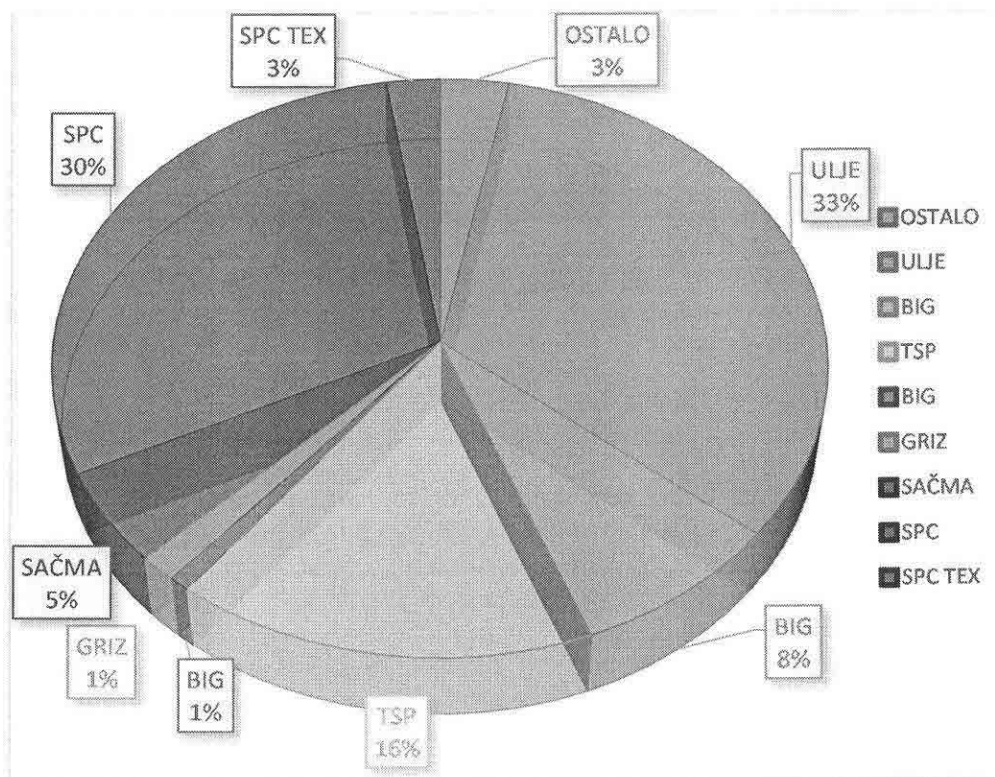
Naziv proizvoda	Realizacija u 000 rsd Jan.- dec. 2017	Realizac. u 000 rsd Jan.- dec. 2016	Razlika ostvarena 2017-2016	Razlika izražena u %	% učešća u real. 2017	% učešća u real. 2016
Sirovo sojino ulje	573.278	85.034	488.244	574,18%	4,04%	0,58%
Sojina saćma	943.312	890.765	52.547	5,90%	6,65%	30,42%
Sojin griz	0	5.405	-5.405	-100,00%	0,00%	0,18%
Koncentrati	444.075	471.982	-27.907	-5,91%	3,13%	16,12%
Brašna i grizevi	175.831	197.080	-21.249	-10,78%	1,24%	6,73%
Teksturirani sojini proizvodi	208.252	209.002	-750	-0,36%	1,47%	7,14%
TSP koncentrati	-18	4.450	-4.468	-100,40%	0,00%	0,15%
Mix	9.537	13.780	-4.243	-30,79%	0,07%	0,47%
Soja vita proizvodi	4.808	9.510	-4.702	-49,44%	0,03%	0,32%
Lecitin	31.160	33.756	-2.596	-7,69%	0,22%	1,15%
Sojina ljuska	1.940	7.243	-5.303	-73,22%	0,01%	0,25%
Melasa	14.800	13.841	959	6,93%	0,10%	0,47%
Ostali proizvodi	895	876	19	2,17%	0,01%	0,03%
Realiz.got.proizv.na DOM tržištu treća lica	2.407.870	1.942.724	465.146	23,94%	16,98%	13,34%
Tastovana saćma trgov. roba	0	86.447	-86.447	-100,00%	0,00%	0,59%
Sirovo sojino ulje trgov. roba	8.481	0	8.481	0,00%	0,06%	0,00%
Mineralno đubrivo	225.049	213.112	11.937	5,60%	1,59%	1,46%
Zrno soje	1.031.770	677.628	354.142	52,26%	7,28%	4,65%
Ostalo	0	2.611	-2.611	-100,00%	0,00%	0,00%
Realizacija trgovačke robe na DOM tržištu	1.265.300	979.798	285.502	29,14%	8,92%	6,73%
Prihodi od real.usluga i ostali prih.	12.945	5.921	7.024	118,63%	0,09%	0,04%
Ukupno realiz.na DOM tržištu trećim licima	3.686.115	2.928.443	396.506	13,54%	25,90%	20,06%
Sirovo sojino ulje	2.974.757	3.570.325	-595.568	-16,68%	20,98%	24,51%
Sojina saćma	805.556	813.558	-8.002	-0,98%	5,68%	5,59%
Sojin griz	279.051	512.021	-232.970	-45,50%	1,97%	3,52%
Koncentrati	2.915.698	3.214.572	-298.874	-9,30%	20,56%	22,07%
Brašna i grizevi	999.217	971.424	27.793	2,86%	7,05%	6,67%
Teksturirani sojini proizv.	1.854.913	1.955.347	-100.434	-5,14%	13,08%	13,42%
TSP koncentrati	309.631	357.064	-47.433	-13,28%	2,18%	2,45%
Mix	17.626	22.917	-5.291	-23,09%	0,12%	0,16%
Soja vita proizvodi	3	3	0	0,00%	0,00%	0,00%
Lecitin	171.455	161.205	10.250	6,36%	1,21%	1,11%
Sojina ljuska	22.007	23.226	-1.219	-5,25%	0,16%	0,16%
Melasa	18.303	36.557	-18.254	-49,93%	0,13%	0,25%
Realiz.got.proizv.na INO tržištu treća lica	10.368.217	11.638.219	-1.270.002	-10,91%	73,12%	79,90%
Sirovo sojino ulje trgov. roba	125.983	0	125.983	0,00%	0,89%	0,00%
Realizacija trgovačke robe	125.983	0	125.983	0,00%	0,89%	0,00%
Ukupno realiz.na INO tržištu trećim licima	10.494.200	11.638.219	-1.144.019	-9,83%	74,01%	79,90%
Sirovo sojino ulje	3.548.035	3.655.359	-107.324	-2,94%	25,02%	25,09%
Sojina saćma	1.748.868	1.704.323	44.545	2,61%	12,33%	11,70%
Sojin griz	279.051	517.426	-238.375	-46,07%	1,97%	3,55%
Koncentrati	3.359.773	3.686.554	-326.781	-8,86%	23,69%	25,31%
Brašna i grizevi	1.175.048	1.168.504	6.544	0,56%	8,29%	8,02%
Teksturirani sojini proizvodi	2.063.165	2.164.349	-101.184	-4,68%	14,55%	14,86%
TSP koncentrati	309.613	361.514	-51.901	-14,36%	2,18%	2,48%
Mix	27.163	36.697	-9.534	-25,98%	0,19%	0,25%
Soja vita proizvodi	4.811	9.513	-4.702	-49,43%	0,03%	0,07%
Lecitin	202.615	194.961	7.654	3,93%	1,43%	1,34%
Sojina ljuska	23.947	30.469	-6.522	-21,41%	0,17%	0,21%
Melasa	33.103	50.398	-17.295	-34,32%	0,23%	0,35%
Ostali proizvodi	895	876	19	2,17%	0,01%	0,01%
Prodaja got.proizv.ukupno (bez pov.lica)	12.776.087	13.580.943	-804.856	-5,93%	90,10%	93,23%
Tastovana saćma trgov. roba	0	86.447	-86.447	-100,00%	0,00%	0,59%
Sirovo sojino ulje trgov. roba	134.464	0	134.464	0,00%	0,95%	0,00%
Mineralno đubrivo	225.049	213.112	11.937	5,60%	1,59%	1,46%
Zrno soje	1.031.770	677.628	354.142	52,26%	7,28%	4,65%
Ostalo	0	2.611	-2.611	-100,00%	0,00%	0,02%
Prodaja trgovačke robe (bez pov.lica)	1.391.283	979.798	411.485	42,00%	9,81%	6,73%
Prihodi od real.usluga i ostali prihodi	12.945	5.921	7.024	118,63%	0,09%	0,04%
Ukupno prodaja trećim licima	14.180.315	14.566.662	-386.347	-2,65%	100,00%	100,00%



Učešće pojedinih regiona u ukupnoj realizaciji trećim licima na ino tržištu vrednosno



Učešće grupa gotovih proizvoda u vrednosnoj realizaciji u zemljama EU



POSLOVANJE SA POVEZANIM PRAVNIM LICIMA

Obim, struktura i vrednost prodaje gotovih proizvoda povezanim pravnim licima u periodu januar-decembar 2017. god. u odnosu na januar-decembar 2016. god.

NAZIV GRUPE PROIZVODA	Realizacija (t) Jan.- dec. 2017	Realizacija (t) Jan.- dec. 2016	% povećanja/ smanjenja	Realizacija (000 rsd) Jan.- dec. 2017	Realizacija (000 rsd) Jan.- dec. 2016	% povećanja/ smanjenja
Prodaja - Intercompany	45.699	32.788	39,38%	2.015.931	1.410.833	42,89%
Sirovo sojino ulje	205	1.284	-84,03%	18.686	104.582	-82,13%
Sojina saćma	40.491	24.903	62,59%	1.700.862	1.013.917	67,75%
Koncentrati	1.853	1.710	8,36%	180.478	127.630	41,41%
Brašna i grizevi	174	146	19,18%	10.379	8.060	28,77%
Teksturirani sojini proizvodi	976	1.505	-35,15%	79.379	119.141	-33,37%
TSP koncentrati	8	14	-42,86%	927	1.329	-30,25%
Lecitin	30	0	0,00%	4.163	0	0,00%
Sojina ljuska	1.599	2.636	-39,34%	17.691	27.682	-36,09%
TSP SH suv	0	91	0,00%	0	3.998	0,00%
Melasa	363	499	-27,25%	3.366	4.494	-25,10%
Ostalo	0	0	0,00%	0	0	0,00%
Prihodi od usluga				86.373	185.377	-53,41%

Obim, struktura i vrednost prodaje trgovačke robe povezanim pravnim licima u periodu januar-decembar 2017. god. u odnosu na period januar-decembar 2016. god.

	Realizacija (t) I-XII 2017	Realizacija (t) I - XII 2016	Realizacija (000 rsd) I - XII 2017	Realizacija (000 rsd) I - XII 2016
Trgovačka roba	22.243	98.631	838.512	4.704.576
Zrno soje	13.640	95.868	634.909	4.594.532
Sirovo sojino ulje	35	0	3.164	0
Tostovana saćma	0	2763	81	110.044
Suncokret	4.190		159.658	
Suncokretova ljuska	4.378	0	40.700	0

U ukupnoj prodaji gotovih proizvoda u period januar decembar 2017 god., promet sa povezanim pravnim licima meren naturalnim pokazateljima učestvuje sa 23,21 % (u istom periodu prethodne godine 16,49%) a vrednosno učešće u prihodima od prodaje proizvoda iznosi 13,63% (u istom period prethodne godine 9,41%).

Obim prometa trgovačkom robom sa povezanim licima u periodu januar-decembar 2017 god. manji je nego u istom period prethodne godine. Opredeljenje Društva je da se prvenstveno bavi proizvodnjom sopstvenog cor biznisa i stvaranjem uslova za što veću realizaciju gotovih proizvoda.

Promet gotovih proizvoda i trgovačke robe sa povezanim pravnim licima obavlja se po tržišnim uslovima kako po pitanju cena tako i po pitanju uslova isporuke.

Stanje potraživanja od povezanih pravnih lica:
U hiljadama dinara

	31. decembar 2017.	31. decembar 2016.
Potraživanja	1.893.944	5.096.661
Potraživanja za kamatu	7.483	1.187.186
Ostala kratkoročna potraživanja	0	39.541
Kratkoročni finansijski plasmani	0	680.974
Aktivna vremenska razgraničenja	765.782	0
Ukupno povezana lica	2.667.209	7.004.362

Stanje obaveza prema povezanim pravnim licima:

	31. decembar 2017.	31. decembar 2016.
Obaveze prema dobavljačima	94.394	1.073.830
Ostale obaveze - kamate	2.340	1.279
Obaveze za kratkor.zajmove	0	123.000
Pasivna vrem. razgraničenja	0	-
Ukupno povezana lica	96.734	1.198.109

Poslovanje sa povezanim pravnim licima obavlja se po tržišnim uslovima, a nastale promene u transakcijama u odnosu na transakcije navedene u poslednjem godišnjem izveštaju ogledaju se u smanjenju neto salda potraživanja po osnovu prometa roba I usluga I potraživanja po osnovu kamata, kao posledica svođenja knjigovodstvene vrednosti dospelih potraživanja od povezanog pravnog lica u skladu sa MRS 39 na njihovu fer vrednost na dan sastavljanja finansijskog izveštaja. Ispravka vrednosti potraživanja po osnovu prometa roba I usluga I potraživanja po osnovu kamata je izvršena u ukupnom iznosu od 5.862.256 hiljada dinara.

INVESTICIONA ULAGANJA U 2017. GODINE

U cilju očuvanja visokog kvaliteta proizvoda, unapređenja i optimalizacije pojedinih faza proizvodnog procesa u Sojaproteinu se kontinuirano ulaže u CAPEX investicije. U toku 2016 godine zaokružen je planirani deo kapitalnih ulaganja a u 2017. godini planira se nastavak investicionih ulaganja u cilju obezbeđivanja održivosti i usavršavanja proizvodnih procesa, ispunjavanja zahteva najstrožijih standarda kvaliteta i daljem unapređenju kvaliteta proizvoda, pre svega visoko profitabilnih proizvoda za ljudsku ishranu.

Ukupna vrednost ulaganja u period januar-decembar 2017 god. na osnovu knjigovodstvenih podataka iznosi 258.243 hilj.rsd.

KVALIFIKACIONA STRUKTURA ZAPOSLENIH

Na dan 31.12.2017 godine Sojaprotein ima 367 zaposlenih sa sledećom kvalifikacionom strukturom:

Godine staža	Stručna sprema						Ukupno
	NKV	KV	SSS	VKV	VSS	VSS	
0-10	4	58	32		7	18	119
10-20.	6	28	21		8	18	81
20-30	12	21	34		5	5	77
30+	12	13	48	10	6	1	90
Ukupno	34	120	135	10	26	42	367

ZAŠTITA ŽIVOTNE SREDINE

U januaru su postavljeni ciljevi za 2017.godinu. Ovi ciljevi obuhvataju sisteme kvaliteta (FSSC/ISO 22000, HACCP, ISO 9001, GMP+), bezbednost i zdravlje na radu (OHSAS 18001) zaštitu životne sredine (ISO 14001).

U martu mesecu je obnovljen Kosher sertifikat za standardni proizvodni program.

U martu je uspešno završena sertifikacija prema CSQA standardu (koji ispunjava zahteve definisanim u SRPS EN ISO 22005, DTP 030, RT 11 i DTP 112). U ovoj sertifikaciji su učestvovali i Victoria Logistic, zajedno sa proizvođačima soje. Svi u lancu su bili proveravani u toku sertifikacije

U aprilu mesecu, uspešno je obavljena godišnja provera sistema zaštite zdravlja i bezbednosti zaposlenih u skladu sa OHSAS 18001:2008 od strane SGS.

U ovom period uspešno je obnovljen VALID IT sertifikata za standardni proizvodni program.

Krajem septembra je obnovljen Halal certifikat i HFCE Halal certifikat, izdat od strane Halal Food Council of Europe

Aktivno učestvovanje u prikupljanju dokumentacije za izdavanje Health sertifikata od strane Ministarstva poljoprivrede i zaštitne životne sredine

U toku I, II i III kvartala je sprovedeno više audita od strane kupaca i potencijalnih kupaca

U periodu januar-septembar 2017. godine realizovane su uobičajene planirane aktivnosti iz oblasti zaštite životne sredine.

U saradnji sa ostalim sektorima aktivno se priprema za resertifikacione provere FSSC/ISO 22000, ISO 9001 i ISO 14001 standarda

U toku godine je urađena interna obuka radnika prema SEDEX-u i ponovljene su obuke u skladu sa ostalim standardima

Proces audita dobavljača ambalaža se odvija po utvrđenoj dinamici

Krajem oktobra izvršen je SMETA audit u trajanju od dva dana od strane SGS i uspešno je završen, dobili smo „Letter of conformity“ kao dokaz o usaglašenosti sa zahtevima kupca Nestle

Aktivno učestvovanje (uspostavljanje procedure) u prikupljanju dokumentacije za izdavanje Health sertifikata od strane Ministarstva poljoprivrede i zaštite životne sredine

Uspešno usklađivanje dokumentacije sa zahtevima standarda ISO 9001:2015.

Tokom Novembra je uspešno obavljena sertifikaciona provera Sistema FSSC 22000. Takođe, tokom novembra je izvršena i resertifikacija sistema ISO 9001:2015 I ISO14001:2015 i prelazak na nove verzije standarda. Nova verzija standarda uspešno implementirana sa izmenjenom ključnom dokumentacijom.

U toku 2017. godine je sprovedeno 28 audita od strane kupaca i potencijalnih kupaca.

AKTIVNOSTI DRUŠTVA NA POLJU ISTRAŽIVANJA I RAZVOJA

Društvo se na polju istraživanja i razvoja koristi dostignućima dostupnim na tržištu kao i u dosadašnjem periodu. Težište razvojne politike je usmereno na primenu sojinih proteinskih koncentrata u ishrani ljudi i životinja. Ovim je obuhvaćen razvoj portfolija proizvoda, koji se bazira na što efikasnijoj i isplativijoj primeni i plasmanu nusproizvoda, razvoju visoko kvalitetnih stočnih hraniva, kao i razvoju visoko kvalitetnih poizvoda namenjenih za ljudsku ishranu. Cilj razvoja je proizvodnja čiji standardi kvaliteta nisu lako dostupni u portfoliju proizvoda konkurencije, a koja je izvesna zbog veoma kvalitetne sirovine.

INFORMACIJE O OTKUPU SOPSTVENIH AKCIJA, ODNOSNO UDELA

Istorijski posmatrano, otkup sopstvenih akcija Sojaprotein A.D. Bečej otpočeo je u 2012 god. kada je na vanrednoj sednici Skupštine društva, koja je održana dana 25.12.2012 godine, doneta Odluka o sticanju i raspolaganju imovinom velike vrednosti na osnovu koje je nesaglasnim akcionarima onuđen otkup akcija. U toku 2013 i 2014 godine nastavljen je proces sticanja sopstvenih akcija od nesaglasnih akcionara na organizovanom tržištu. Na dan 31.12.2014 god. Sojaprotein AD poseduje, uključujući i ranije stečene sopstvene akcije, ukupno 905.220 sopstvenih akcija, što iznosi 6,08% od ukupnog broja akcija sa pravom glasa.

Na sednici Skupštine koja je održana dana 22.01.2015 god. doneta je Odluka o otkupu sopstvenih akcija od nesaglasnih akcionara čija realizacija je otpočela u mesecu aprilu 2015 god.

Na dan 31.03.2016 god. Sojaprotein a.d. poseduje 1.102.391 sopstvenih akcija, odnosno 7,40% od ukupnog broja akcija sa pravom glasa.

POSTOJANJE OGRANAKA

Društvo nema posebne ogranke.

VRSTE FINANSIJSKIH INSTRUMENTATA KOJI SU ZNAČAJNI ZA PROCENU FINANSIJSKOG POLOŽAJA DRUŠTVA ICILJEVI I POLITIKA VEZANO ZA UPRAVLJANJE FINANSIJSKIM RIZICIMA (POLITIKA ZAŠTITE)

Finansijski instrumenti obuhvataju finansijska sredstva i finansijske obaveze.

Osnovni finansijski instrumenti Društva su gotovina i gotovinski ekvivalenti, potraživanja, finansijski plasmani koji nastaju direktno iz poslovanja Društva, kao i dugoročni zajmovi, obaveze prema dobavljačima i ostale obaveze čija je osnovna namena finansiranje tekućeg poslovanja Društva.

Finansijski rizici uključuju tržišni rizik (devizni i kamatni), kreditni rizik i rizik likvidnosti. Društvo ne koristi nikakve finansijske instrumente kako bi izbeglo uticaj finansijskih rizika na poslovanje iz razloga što takvi instrumenti nisu u širokoj upotrebi niti postoji organizovano tržište takvih instrumenata u Republici Srbiji. Istovremeno postoji izloženost Društva promenama cena inputa, prvenstveno osnovne sirovine- zrna soje a budući da je Društvo pretežni izvoznik sojinih proizvoda na ino tržištu podleže rizicima deviznih fluktuacija.

Tržišni rizik

U svom poslovanju Društvo je izloženo finansijskim rizicima od promena kurseva stranih valuta i promena kamatnih stopa. Izloženost tržišnom riziku se sagledava preko analize senzitivnosti. Nije bilo značajnijih promena u izloženosti Društva tržišnom riziku, niti u načinu na koji Društvo upravlja ili meri taj rizik.

Devizni rizik

Društvo je izloženo deviznom riziku prvenstveno preko gotovine i gotovinskih ekvivalenata, potraživanja od kupaca, finansijskih plasmana, dugoročnih kredita i obaveza prema dobavljačima koji su denominovani u stranoj valuti. Društvo ne koristi posebne finansijske instrumente kao zaštitu od rizika, obzirom da u Republici Srbiji takvi instrumenti nisu uobičajeni.

Društvo je najvećim delom osetljivo na promene deviznog kursa evra (EUR) i američkog dolara (USD).

Stopa osetljivosti od 10% se koristi pri internom prikazivanju deviznog rizika i predstavlja procenu rukovodstva razumno očekivanih promena u kursevima stranih valuta. Analiza osetljivosti uključuje samo nenamirena potraživanja i obaveze iskazane u stranoj valuti i usklađuje njihovo prevođenje na kraju perioda za promenu od 10% u kursevima stranih valuta. Pozitivan broj iz tabele ukazuje na povećanje rezultata tekućeg perioda u slučajevima kada dinar devalvira u odnosu na valutu o kojoj se radi u okolnostima kada je stanje sredstava veće od stanja obaveza. U slučaju aprecijacije dinara za 10% u odnosu na datu stranu valutu, uticaj na rezultat tekućeg perioda bio bi suprotan onom iskazanom u prethodnom slučaju.

	Na dan 31. decembra 2017.			U hiljadama dinara Na dan 31. decembra 2016.		
	Uticaj na dobitak +/-)			Uticaj na dobitak +/-)		
	Po osnovu preračuna:			Po osnovu preračuna:		
	Sredstava	Obaveza	Neto	Sredstava	Obaveza	Neto
Kurs EUR + 10%	87.701	(943.521)	(855.820)	264.531	(968.779)	(704.248)
Kurs USD + 10%	20.280	(14)	(20.266)	20.280	(879)	19.401
Kurs EUR - 10%	(87.701)	943.521	855.820	(264.531)	968.779	704.248
Kurs USD - 10%	(20.280)	14	20.266	(20.280)	879	(19.401)

Povećanje deviznog rizika u odnosu na 31.12.2016 god. nastalo je kao posledica promene kursa, smanjenja stanja sredstava i povećanja stanja obaveza na dan 31.12.2017 god. u odnosu na stanje na dan 31.12.2016 god.

Kategorije finansijskih instrumenata

	31. decembar 2017.	U hiljadama dinara 31. decembar 2016.
Finansijska sredstva		
Nekamatnosna		
Učešća u kapitalu	3.362	39.074
Dugoročni finansijski plasmani	84	123
Potraživanja od kupaca	3.284.666	6.747.194
Gotovinski ekvivalenti i gotovina	42.304	216.234
Ostala potraživanja	28.838	1.385.054
	<u>3.352.254</u>	<u>8.387.679</u>
Fiksna kamatna stopa		
Kratkoročni finansijski plasmani	2.143	2.717.654
	<u>3.354.394</u>	<u>11.105.333</u>
Finansijske obaveze		
Nekamatnosne		
Obaveze prema dobavljačima	742.558	1.591.173
Ostale obaveze	685.486	224.241
	<u>1.428.044</u>	<u>1.815.414</u>
Fiksna kamatna stopa		
Kratkoročni zajmovi povezana pravna lica	-	123.000
Varijabilna kamatna stopa		
Kratkotočne finansijske obaveze	9.237.349	9.653.940
	<u>10.665.393</u>	<u>11.592.354</u>

Rizik od promene kamatnih stopa

Društvo je izloženo riziku od promene kamatnih stopa na sredstva i obaveze kod kojih je kamatna stopa varijabilna. Ovaj rizik zavisi od finansijskog tržišta te Društvo nema na raspolaganju instrumente kojim bi ublažilo njegov uticaj.

Za sredstva i obaveze sa varijabilnom stopom, analiza se uspostavlja pod pretpostavkom da je preostali iznos sredstava i obaveza na datum bilansa stanja bio nepromenjen u toku cele godine. Povećanje ili smanjenje od 1% predstavlja, od strane rukovodstva, procenu realno moguće promene u kamatnim stopama. Da je kamatna stopa 1% viša/niša, a sve ostale varijable ostanu nepromenjene, društvo bi ostvarilo operativni dobitak/ gubitak u zavisnosti od vrednosti stanja sredstava i obaveza za koje su definisane varijabilne kamatne stope. Ovakva situacija se pripisuje izloženosti Društva koja je zasnovana na varijabilnim kamatnim stopama koje se obračunavaju na dugoročne kredita.

Kreditni rizik

Upravljanje potraživanjima od kupaca

Društvo je izloženo kreditnom riziku koji predstavlja rizik da dužnici neće biti u mogućnosti da dugovanja prema Društvu izmire u potpunosti i na vreme, što bi imalo za rezultat finansijski gubitak za Društvo. Izloženost Društva ovom riziku ograničena je na iznos potraživanja od kupaca na dan bilansa.

U hiljadama dinara

	Bruto izloženost		Ispravka vrednost		Neto izloženost	
	31.12.2017	31.12.2016	31.12.2017	31.12.2016	31.12.2017	31.12.2016
Nedospela potraživanja	1.508.575	1.543.681			1.508.575	1.543.681
Dospela ispravljena potraživanja	5.056.153	373.975	-5.056.153	-373.975	0	0
Dospela neispravljena potraž.	1.776.091	5.203.513			1.776.091	5.203.513
	8.340.819	7.121.169	-5.056.153	-373.975	3.284.666	6.747.194

Nedospela potraživanja

U ukupnim potraživanjima nedospela potraživanja od kupaca iskazana na dan 31.12.2017. godine iznose 1.508.575 hiljada dinara najvećim delom seodnose na potraživanja od kupaca po osnovu prodaje sirovog sojinog ulja, sojine sačme, sojinih teksturata, brašana od soje, sojinih koncentrata. Ova potraživanja dospevaju uglavnom u roku od 60 dana nakon datuma fakture, u zavisnosti od ugovorenih rokova plaćanja.

Dospela, ispravljena potraživanja

Preduzeće je u prethodnim periodima obezvređilo potraživanja za dospela potraživanja od kupaca u iznosu od 5.056.153 hiljada dinara, za koja je Društvo utvrdilo da je došlo do promene u kreditnoj sposobnosti komitenata.

Dospela, neispravljena potraživanja

Dospela potraživanja društva na dan sastavljanja finansijskog izveštaja iznose 1.776.091. Društvo je izvršilo procenu svih dospelih potraživanja u skladu sa MRS 39, i izvršilo ispravku vrednosti dospelih potraživanja po osnovu prometa roba i usluga i po osnovu potraživanja za kamate u ukupnom iznosu 5.862.256 hiljada dinara. Ispravka je izvršena za potraživanje od povezanog pravnog lica .

Za preostali iznos dospelih , a ne ispravljenih potraživanja u ukupnom iznosu 1.776.091 rukovodstvo društva procenjuje da će biti naplaćena u narednom periodu .

Upravljanje obavezama prema dobavljačima

Obaveze prema dobavljačima na dan 31.12.2017. godine iskazane su u iznosu od 742.558 hiljada dinara . Dobavljači ne zaračunavaju zateznu kamatu na dospele obaveze, pri čemu Društvo dospele obaveze prema dobavljačima, saglasno politici upravljanja finansijskim rizicima, izmiruje u ugovorenom roku.

Rizik likvidnosti

Društvo upravlja rizikom likvidnosti održavajući odgovarajuće novčane rezerve kontinuiranim praćenjem planiranog i stvarnog novčanog toka, kao i održavanjem adekvatnog odnosa dospeća finansijskih sredstava i obaveza.

Poreski rizici

Poreski zakoni Republike Srbije se često različito tumače i predmet su čestih izmena. Tumačenje poreskih zakona od strane poreskih vlasti u odnosu na transakcije i aktivnosti Društva mogu se razlikovati od tumačenja rukovodstva. Kao rezultat iznetog, transakcije mogu biti osporene od strane poreskih vlasti i Društvu može biti određen dodatni iznos poreza, kazni i kamata. Period zastarelosti poreske obaveze je pet godina. To praktično znači da poreske vlasti imaju pravo da odrede plaćanje neizmirenih obaveza u roku od pet godina od kada je obaveza nastala.

KORPORATIVNO UPRAVLJANJE

Korporativno upravljanje u Društvu je uređeno na osnovu Zakona i opštih akata Društva: Statuta, poslovnika o radu organa upravljanja i drugih opštih akata. Društvo ima sopstveni Kodeks korporativnog upravljanja i principi ustanovljeni ovim Kodeksom su implementirani prilikom izrade opštih akata i sprovode se u praksi korporativnog upravljanja. Društvo nije u prethodnim kao ni u protekloj poslovnoj godini imalo odstupanja od principa korporativnog upravljanja usvojenih Kodeksom korporativnog upravljanja.

VAŽNIJI POSLOVNI DOGAĐAJI NAKON ISTEKA IZVEŠTAJNOG PERIODA

Nakon izveštajnog perioda nije bilo značajnijih poslovnih događaja koje treba obelodaniti.

OČEKIVANI RAZVOJ DRUŠTVA U NAREDNOM PERIODU, PROMENE U POSLOVNIM POLITIKAMA DRUŠTVA I GLAVNI RIZICI I PRETNJE KOJIMA JE POSLOVANJE DRUŠTVA IZLOŽENO

U 2017. godini Društvo je nastavilo sa investicionim ulaganjima kojima se usavršavaju proizvodni procesi, odnosno kojima se unapređuju njihova održivost. Rezultati ovih ulaganja ostvaruju se u daljem unapređenju kvaliteta proizvoda i to pre svega sofisticiranih i visoko profitabilnih proizvoda za ljudsku ishranu, radi ispunjavanja zahteva najstrožijih standarda kvaliteta. Pored ovoga, u tekućoj godini izvršena su ulaganja u povećanje kapaciteta za isporuku proizvoda za ishranu životinja u rinfuzi. Društvo je izvršilo i ulaganja u povećanje efikasnosti kotlovske postrojenja u cilju dalje optimizacije energetske efikasnosti.

U toku je prva, pripremna faza investiranja u novu, specijalizovanu liniju za proizvodnju određenih vrsta proteinskih proizvoda za ljudsku ishranu, kojima će se proširiti asortiman, a procena je da će efekti ove investicije doprineti rastu volumena prodaje, uz povoljan uticaj na profitabilnost kompanije.

Društvo je u 2015. i 2016. godini realizovalo investicije, usmerene na povećanje kapaciteta prerade zrna soje. Sa tim u vezi, tokom ove narednih godina očekuju se efekti ekonomije obima, unapređenja efikasnosti proizvodnje i podizanje kvaliteta proizvoda. U istom periodu završena je i investicija u pogonu sojinih proteinskih koncentrata, usled čega se očekuje dodatno poboljšanje svojstava ovih, najprofitabilnijih proizvoda Društva, koji se koriste u proizvodima ljudske ishrane na čemu baziramo očekivanja da će, u ovom segmentu asortimana Sojaprotein AD, biti načinjen dodatni iskorak u delu realizovanih količina i ostvarenih prihoda, odnosno dobiti.

Intenzivirana je proizvodnja sojine sačme visokog sadržaja proteina (48%), gotovo celokupno za izvoz na zapadnoevropsko tržište, gde se očekuje nastavak trenda osvajanja ovog tržišta, započet u drugoj polovini protekle godine. Takođe, u delu proizvodnje sojine sačme Sojaprotein će zadržati leadersko mesto u snabdevanju domaćeg tržišta ovim proizvodom.

Društvo svoju energetske politiku bazira na korišćenju obnovljivih izvora energije optimizaciji energetske nezavisnosti i efikasnosti u proizvodnji i korišćenju energije. Ovim se smanjuje potrošnja fosilnih goriva i emisija ugljen-dioksida, u skladu sa politikom očuvanja životne sredine.

Društvo je u uslovima slabijeg prinosa soje roda 2017 godine uspešno izvršilo otkup sirovine, u količinama dovoljnim za celogodišnju preradu i realizaciju ciljeva poslovne politike u cilju maksimiziranja prihoda i profita od prodaje proizvoda.

Sojaprotein raspolaže savremenom tehnološkom opremom najpoznatijih svetskih proizvođača. Posebna pažnja je posvećena stalnom praćenju inovacija i primeni novih saznanja u preradi soje. Takođe, brojni auditi kupaca i zaključci istih, dokazuju da su naši proizvodni, organizacioni, kvalitativni i bezbednosni aspekti procesa koji se odvijaju u kompaniji, potpuno usaglašeni sa zahtevima i standardima tržišta na kojima nastupamo, uključujući ona najzahtevnija.

U Bečeju, 30.04.2018.

Zastupnik društva
Siniša Košutić

Siniša Košutić





SOJAPROTEIN a.d. BEČEJ

Konsolidovani finansijski izveštaji
za godinu završenu 31. decembra 2017.

i

Izveštaj nezavisnog revizora

SADRŽAJ

	Strana
IZVEŠTAJ NEZAVISNOG REVIZORA	1 - 3
KONSOLIDOVANI FINANSIJSKI IZVEŠTAJI	
Konsolidovani Bilans stanja	
Konsolidovani Bilans uspeha	
Konsolidovani Izveštaj o ostalom rezultatu	
Konsolidovani Izveštaj o promenama na kapitalu	
Konsolidovani Izveštaj o tokovima gotovine	
Konsolidovane napomene uz finansijske izveštaje	1 - 47
KONSOLIDOVANI GODIŠNJI IZVEŠTAJ O POSLOVANJU	

IZVEŠTAJ NEZAVISNOG REVIZORA

AKCIONARIMA AKCIONARSKOG DRUŠTVA “SOJAPROTEIN” BEČEJ

Izveštaj o konsolidovanim finansijskim izveštajima

Izvršili smo reviziju priloženih konsolidovanih finansijskih izveštaja Akcionarskog društva “SOJAPROTEIN” a.d. Bečej i njegovog zavisnog društva (u daljem tekstu “Grupa”), koji obuhvataju konsolidovani bilans stanja na dan 31. decembra 2017. godine i odgovarajući konsolidovani bilans uspeha, konsolidovani izveštaj o ostalom rezultatu, konsolidovani izveštaj o promenama na kapitalu i konsolidovani izveštaj o tokovima gotovine za godinu koja se završava na taj dan, kao i pregled značajnih računovodstvenih politika i druge napomene uz konsolidovane finansijske izveštaje.

Odgovornost rukovodstva za konsolidovane finansijske izveštaje

Rukovodstvo Grupe je odgovorno za sastavljanje i istinito prikazivanje ovih konsolidovanih finansijskih izveštaja u skladu sa računovodstvenim propisima važećim u Republici Srbiji, zasnovanim na Zakonu o računovodstvu (“Službeni glasnik Republike Srbije”, br. 62/2013), kao i za one interne kontrole koje rukovodstvo odredi kao neophodne u pripremi konsolidovanih finansijskih izveštaja koji ne sadrže materijalno značajne pogrešne iskaze, nastale usled kriminalne radnje ili greške.

Odgovornost revizora

Naša je odgovornost da izrazimo mišljenje o priloženim konsolidovanim finansijskim izveštajima na osnovu izvršene revizije. Reviziju smo izvršili u skladu sa Zakonom o reviziji (“Službeni glasnik Republike Srbije”, br. 62/2013) i standardima revizije primenjivim u Republici Srbiji. Ovi standardi nalažu da se pridržavamo etičkih zahteva i da reviziju planiramo i izvršimo na način koji omogućava da se, u razumnoj meri, uverimo da konsolidovani finansijski izveštaji ne sadrže materijalno značajne pogrešne iskaze.

Revizija uključuje sprovođenje postupaka radi pribavljanja revizijskih dokaza o iznosima i obelodanjivanjima u konsolidovanim finansijskim izveštajima. Odabrani postupci su zasnovani na revizorskom prosuđivanju, uključujući procenu rizika postojanja materijalno značajnih pogrešnih iskaza u konsolidovanim finansijskim izveštajima, nastalih usled kriminalne radnje ili greške. Prilikom procene rizika, revizor sagledava interne kontrole relevantne za sastavljanje i istinito prikazivanje konsolidovanih finansijskih izveštaja radi osmišljavanja revizijskih postupaka koji su odgovarajući u datim okolnostima, ali ne u cilju izražavanja mišljenja o delotvornosti internih kontrola pravnog lica. Revizija takođe uključuje ocenu adekvatnosti primenjenih računovodstvenih politika i opravdanost računovodstvenih procena izvršenih od strane rukovodstva, kao i ocenu opšte prezentacije konsolidovanih finansijskih izveštaja.

Smatramo da su revizijski dokazi koje smo pribavili dovoljni i odgovarajući i da obezbeđuju osnovu za izražavanje našeg negativnog mišljenja.

IZVEŠTAJ NEZAVISNOG REVIZORA

AKCIONARIMA AKCIONARSKOG DRUŠTVA “SOJAPROTEIN” BEČEJ (Nastavak)

Izveštaj o konsolidovanim finansijskim izveštajima (Nastavak)

Osnova za negativno mišljenje

Kao što je obelodanjeno u Napomeni 2.5. uz konsolidovane finansijske izveštaje, rukovodstvo Grupe smatra da je načelo stalnosti poslovanja odgovarajuće za sastavljanje priloženih konsolidovanih finansijskih izveštaja. Grupa je u 2017. godini ostvarila poslovni gubitak u iznosu od RSD 98,036 hiljada (2016. godine poslovni dobitak u iznosu od RSD 518,965 hiljada) i neto gubitak u iznosu od RSD 6,504,406 hiljada (2016. godine neto gubitak u iznosu od RSD 383,268 hiljada). Kratkoročne obaveze Grupe na dan 31. decembra 2017. godine u iznosu od RSD 10,790,193 hiljada veće su od njene obrtne imovine koja iznosi RSD 6,270,801 hiljadu, za iznos od RSD 4,519,392 hiljade. Pored toga, Grupa je garant za kredite povučene od strane povezanih pravnih lica u okviru Victoria Grupacije u iznosu od RSD 22,316,260 hiljada.

Na dan 31. decembra 2017. godine Matično društvo “Victoria Group” a.d. Beograd, kao i ostale članice Victoria Grupacije su prekršile pokazatelje u vezi sa finansijskim obavezama dok je Sporazum o mirovanju duga članica Victoria Grupacije sa finansijskim poveriocima istekao na dan 31. decembra 2016. godine, što daje mogućnost finansijskim poveriocima da zahtevaju naplatu finansijskih obaveza od članica Victoria Grupacije na njihov zahtev. Pored toga, do datuma ovog izveštaja revizora, Matično društvo i ostale članice Victoria Grupacije nisu okončale pregovore sa poveriocima. Iz navedenih razloga, smatramo da primena načela stalnosti poslovanja u sastavljanju priloženih konsolidovanih finansijskih izveštaja nije odgovarajuća. Po našem mišljenju, priloženi konsolidovani finansijski izveštaji trebalo bi da sadrže reklasifikacije određenih bilansnih pozicija, kao i korekcije kojima se vrednost imovine svodi na nadoknadivu vrednosti i kojima se predviđaju sve obaveze koje mogu da se pojave po ovom osnovu, a kako bi se odrazila činjenica da bi Grupa morala da realizuje svoja sredstva i izmiri svoje obaveze na način koji odstupa od njegovog redovnog poslovanja. Smatramo da bi krajnji iznosi mogli da budu materijalno drugačiji od onih koji su prikazani u priloženim konsolidovanim finansijskim izveštajima Grupe, ali se ti iznosi ne mogu utvrditi sa razumnim nivoom tačnosti.

Negativno mišljenje

Po našem mišljenju, zbog značaja pitanja navedenog u pasusu Osnova za negativno mišljenje, priloženi konsolidovani finansijski izveštaji ne prikazuju istinito i objektivno, finansijsku poziciju Grupe na dan 31. decembra 2017. godine, kao i rezultate njegovog poslovanja i tokove gotovine za godinu koja se završava na taj dan, i nisu skladu sa računovodstvenim propisima važećim u Republici Srbiji, zasnovanim na Zakonu o računovodstvu i računovodstvenim politikama obelodanjenim u Napomeni 3. uz konsolidovane finansijske izveštaje.

Ostala pitanja

Konsolidovani finansijski izveštaji Grupe za godinu završenu 31. decembra 2016. godine bili su predmet revizije od strane drugog revizora, koji je u svom izveštaju od 28. aprila 2017. godine izrazio mišljenje sa rezervom na ove konsolidovane finansijske izveštaje zbog ugroženog načela stalnosti poslovanja Grupe.

IZVEŠTAJ NEZAVISNOG REVIZORA

AKCIONARIMA AKCIONARSKOG DRUŠTVA "SOJAPROTEIN" BEČEJ (Nastavak)

Izveštaj o drugim zakonskim i regulatornim

Rukovodstvo Grupe je odgovorno za sastavljanje i tačnost konsolidovanog godišnjeg izveštaja o poslovanju u skladu sa zahtevima Zakona o računovodstvu ("Službeni glasnik Republike Srbije", br. 62/2013) i Zakona o tržištu kapitala ("Službeni glasnik Republike Srbije", br. 31/2011, 112/2015 i 108/2016). Naša odgovornost je da izrazimo mišljenje o usklađenosti konsolidovanog godišnjeg izveštaja o poslovanju Grupe za 2017. godinu sa konsolidovanim finansijskim izveštajima za tu poslovnu godinu. Naši postupci u tom pogledu su obavljani u skladu sa Međunarodnim standardom revizije 720 "Odgovornost revizora u vezi sa ostalim informacijama u dokumentima koji sadrže finansijske izveštaje koji su bili predmet revizije" i ograničeni su samo na ocenu usaglašenosti godišnjeg konsolidovanog izveštaja o poslovanju sa revidiranim konsolidovanim finansijskim izveštajima.

Po našem mišljenju, godišnji konsolidovani izveštaj o poslovanju Grupe za 2017. godinu usklađen je, po svim materijalno značajnim pitanjima, sa revidiranim konsolidovanim finansijskim izveštajima Grupe za 2017. godinu

Beograd, 31. maj 2018. godine



Milovan Popović
Ovlašćeni revizor

Naziv	SOJAPROTEIN A.D.
Sedište	BEČEJ
Matični broj	08114072
Šifra delatnosti	1041
PIB	100741587

KONSOLIDOVANI BILANS STANJA

na dan 31.12.2017. godine

-u hiljadama dinara-

Grupa računa, račun	POZICIJA	AOP	Napomena broj	Iznos		
				Tekuća godina	Prethodna godina	
					Krajnje stanje	Početno stanje
1	2	3	4	5	6	7
	AKTIVA					
0	A. UPISANI A NEUPLAĆENI KAPITAL	0001				
	B. STALNA IMOVINA (0003 + 0010 + 0019+ 0024 +	0002		9.958.960	10.502.699	0
1	I. NEMATERIJALNA IMOVINA (0004 + 0005 + 0006 + 0007 + 0008 + 0009)	0003	19	2.332	5.127	0
010 i deo 019	1. Ulaganja u razvoj	0004				
011, 012 i deo 019	2. Koncesije, patenti, licence, robne i uslužne marke, softver i ostala prava	0005	19	2.332	5.127	
013 i deo 019	3. Gudvil	0006				
014 i deo 019	4. Ostala nematerijalna imovina	0007				
015 i deo 019	5. Nematerijalna imovina u pripremi	0008				
016 i deo 019	6. Avansi za nematerijalnu imovinu	0009				
2	II. NEKRETNINE, POSTROJENJA I OPREMA (0011 + 0012 + 0013 + 0014 + 0015 + 0016 + 0017 + 0018)	0010	20	9.153.378	9.673.085	0
020, 021 i deo 029	1. Zemljište	0011	20	238.282	246.737	
022 i deo i deo 029	2. Građevinski objekti	0012	20	2.939.285	2.858.970	
023 i deo i deo 029	3. Postrojenja i oprema	0013	20	5.074.588	5.108.286	
024 i deo i deo 029	4. Investicione nekretnine	0014	20	431.850	433.136	
025 i deo i deo 029	5. Ostale nekretnine, postrojenja i oprema	0015				
026 i deo i deo 029	6. Nekretnine, postrojenja i oprema u pripremi	0016	20	364.376	924.023	
027 i deo i deo 029	7. Ulaganja na tuđim nekretninama, postrojenjima i opremi	0017	20	88.642	90.524	
028 i deo i deo 029	8. Avansi za nekretnine, postrojenja i opremu	0018	20	16.355	11.409	0
3	III. BIOLOŠKA SREDSTVA (0020 + 0021 + 0022 + 00	0019		1.378	1.673	0
030, 031 i deo 039	1. Šume i višegodišnji zasadi	0020		1.378	1.673	
032 i deo 039	2. Osnovno stado	0021				
037 i deo 039	3. Biološka sredstva u pripremi	0022				
038 i deo 039	4. Avansi za biološka sredstva	0023				
04, osim 047	IV. DUGOROČNI FINANSIJSKI PLASMANI (0025 + 0026 + 0027 + 0028 +0029 + 0030 + 0031 + 0032 + 0033)	0024	21	787.063	822.814	0
040 i deo 049	1. Učešća u kapitalu zavisnih pravnih lica	0025	21	783.617	783.617	
041 i deo 049	2. Učešća u kapitalu pridruženih pravnih lica i zajedničkim poduhvatima	0026				
042 i deo 049	3. Učešća u kapitalu ostalih pravnih lica i druge hartije od vrednosti raspoložive za prodaju	0027	21	3.362	39.074	
deo 043, deo 044 i deo 049	4. Dugoročni plasmani matičnim i zavisnim pravnim licima	0028				
deo 043, deo 044 i deo 049	5. Dugoročni plasmani ostalim povezanim pravnim licima	0029				
deo 045 i deo 049	6. Dugoročni plasmani u zemlji	0030				
deo 045 i deo 049	7. Dugoročni plasmani u inostranstvu	0031				

046 i deo 049	8. Hartije od vrednosti koje se drže do dospeća	0032				
048 i deo 049	9. Ostali dugoročni finansijski plasmani	0033	21	84	123	
05	V. DUGOROČNA POTRAŽIVANJA (0035 + 0036 + 0037 + 0038 + 0039 + 0040 + 0041)	0034		14.809	0	0
050 i deo 059	1. Potraživanja od matičnog i zavisnih pravnih lica	0035				
051 i deo 059	2. Potraživanja od ostalih povezanih lica	0036				
052 i deo 059	3. Potraživanja po osnovu prodaje na robni kredit	0037				
053 i deo 059	4. Potraživanja za prodaju po ugovorima o finansijskom lizingu	0038				
054 i deo 059	5. Potraživanja po osnovu jemstva	0039				
055 i deo 059	6. Sporna i sumnjiva potraživanja	0040				
056 i deo 059	7. Ostala dugoročna potraživanja	0041		14.809		
288	V. ODLOŽENA PORESKA SREDSTVA	0042		449	305	
	G. OBRтна IMOVINA (0044 + 0051 + 0059 + 0060 + 0061 + 0062 + 0068 + 0069 + 0070)	0043		6.270.801	13.141.512	0
Klasa 1	I. ZALIHE (0045 + 0046 + 0047 + 0048 + 0049+ 0050)	0044	22	2.789.357	1.902.558	0
10	1. Materijal, rezervni delovi, alat i sitan inventar	0045	22	892.176	663.636	
11	2. Nedovršena proizvodnja i nedovršene usluge	0046	22	401.569	411.238	
12	3. Gotovi proizvodi	0047	22	682.311	723.129	
13	4. Roba	0048	22	44.070	5.098	
14	5. Stalna sredstva namenjena prodaji	0049				
15	6. Plaćeni avansi za zalihe i usluge	0050	22	769.231	99.457	
20	II. POTRAŽIVANJA PO OSNOVU PRODAJE (0052 + 0053 + 0054 + 0055 + 0056 + 0057 + 0058)	0051	23	3.274.600	6.737.005	0
200 i deo 209	1. Kupci u zemlji - matična i zavisna pravna lica	0052				
201 i deo 209	2. Kupci u inostranstvu - matična i zavisna pravna lica	0053				
202 i deo 209	3. Kupci u zemlji - ostala povezana pravna lica	0054	23	1.822.058	5.024.594	
203 i deo 209	4. Kupci u inostranstvu - ostala povezana pravna lica	0055				
204 i deo 209	5. Kupci u zemlji	0056	23	340.141	480.007	
205 i deo 209	6. Kupci u inostranstvu	0057	23	1.112.351	1.232.332	
206 i deo 209	7. Ostala potraživanja po osnovu prodaje	0058	23	50	72	
21	III. POTRAŽIVANJA IZ SPECIFIČNIH POSLOVA	0059				
22	IV. DRUGA POTRAŽIVANJA	0060	24	21.838	1.288.805	
236	V. FINANSIJSKA SREDSTVA KOJA SE VREDNUJU PO FER VREDNOSTI KROZ BILANS USPEHA	0061				
23 osim 236 i 237	VI. KRATKOROČNI FINANSIJSKI PLASMANI (0063 + 0064 + 0065 + 0066 + 0067)	0062	25	2.143	2.766.505	0
230 i deo 239	1. Kratkoročni krediti i plasmani - matična i zavisna pravna lica	0063				
231 i deo 239	2. Kratkoročni krediti i plasmani - ostala povezana pravna lica	0064	25		680.974	
232 i deo 239	3. Kratkoročni krediti i zajmovi u zemlji	0065	25	104	99.670	
233 i deo 239	4. Kratkoročni krediti i zajmovi u inostranstvu	0066				
234,235,238 i deo 239	5. Ostali kratkoročni finansijski plasmani	0067	25	2.039	1.985.861	
24	VII. GOTOVINSKI EKIVALENTI I GOTOVINA	0068	26	58.454	236.216	
27	VIII. POREZ NA DODATU VREDNOST	0069	27	44.093	109.349	
28 osim 288	IX. AKTIVNA VREMENSKA RAZGRANIČENJA	0070	27	80.316	101.074	
	D. UKUPNA AKTIVA = POSLOVNA IMOVINA (0001 + 0002 + 0042 + 0043)	0071		16.230.210	23.644.516	0
88	Đ. VANBILANSNA AKTIVA	0072	37	24.572.920	26.484.245	

PASIVA						
	A. KAPITAL (0402 + 0411 - 0412 + 0413 + 0414 + 0415 - 0416 + 0417 + 0420 - 0421) ≥ 0 = (0071 - 0424 - 0441 - 0442)	0401		4.979.096	11.491.906	0
30	I. OSNOVNI KAPITAL (0403 + 0404 + 0405 + 0406 + 0407 + 0408 + 0409 + 0410)	0402		7.432.406	7.432.406	0
300	1. Akcijski kapital	0403	28	6.906.541	6.906.541	
301	2. Udeli društava s ograničenom odgovornošću	0404				
302	3. Ulozi	0405				
303	4. Državni kapital	0406				
304	5. Društveni kapital	0407				
305	6. Zadružni udeli	0408				
306	7. Emisiona premija	0409		525.865	525.865	
309	8. Ostali osnovni kapital	0410				
31	II. UPISANI A NEUPLAĆENI KAPITAL	0411				
047 i 237	III. OTKUPLJENE SOPSTVENE AKCIJE	0412		500.254	500.254	
32	IV. REZERVE	0413	30,29	656.983	656.983	
330	V. REVALORIZACIONE REZERVE PO OSNOVU REVALORIZACIJE NEMATERIJALNE IMOVINE, NEKRETNINA, POSTROJENJA I OPREME	0414		2.338.762	2.350.680	
33 osim 330	VI. NEREALIZOVANI DOBICI PO OSNOVU HARTIJA OD VREDNOSTI I DRUGIH KOMONENTI OSTALOG SVEOBUHVAATNOG REZULTATA (potražna salda računa grupe 33 osim 330)	0415				
33 osim 330	VII. NEREALIZOVANI GUBICI PO OSNOVU HARTIJA OD VREDNOSTI I DRUGIH KOMONENTI OSTALOG SVEOBUHVAATNOG REZULTATA (dugovna salda računa grupe 33 osim 330)	0416		9.487	6.068	
34	VIII. NERASPOREĐENI DOBITAK (0418 + 0419)	0417		1.566.212	1.941.208	0
340	1. Neraspoređeni dobitak ranijih godina	0418		1.566.212	1.937.914	
341	2. Neraspoređeni dobitak tekuće godine	0419			3.294	
	IX. UČEŠĆE BEZ PRAVA KONTROLE	0420				
35	X. GUBITAK (0422 + 0423)	0421		6.505.526	383.049	0
350	1. Gubitak ranijih godina	0422				
351	2. Gubitak tekuće godine	0423		6.505.526	383.049	
	B. DUGOROČNA REZERVISANJA I OBAVEZE (0425 -	0424	31	16.341	21.175	
40	I. DUGOROČNA REZERVISANJA (0426 + 0427 + 0428 + 0429 + 0430 + 0431)	0425	31	16.341	21.175	0
400	1. Rezervisanja za troškove u garantnom roku	0426				
401	2. Rezervisanja za troškove obnavljanja prirodnih bogatstava	0427				
403	3. Rezervisanja za troškove restrukturiranja	0428				
404	4. Rezervisanja za naknade i druge beneficije zapos	0429	31	16.341	21.175	
405	5. Rezervisanja za troškove sudskih sporova	0430				
402 i 409	6. Ostala dugoročna rezervisanja	0431				
41	II. DUGOROČNE OBAVEZE (0433 + 0434 + 0435 + 0436 + 0437 + 0438 + 0439 + 0440)	0432		0	0	0
410	1. Obaveze koje se mogu konvertovati u kapital	0433				
411	2. Obaveze prema matičnim i zavisnim pravnim lici	0434				
412	3. Obaveze prema ostalim povezanim pravnim licin	0435				
413	4. Obaveze po emitovanim hartijama od vrednosti u periodu dužem od godinu dana	0436				
414	5. Dugoročni krediti i zajmovi u zemlji	0437	32			
415	6. Dugoročni krediti i zajmovi u inostranstvu	0438	32			
416	7. Obaveze po osnovu finansijskog lizinga	0439				
419	8. Ostale dugoročne obaveze	0440				
498	V. ODLOŽENE PORESKE OBAVEZE	0441	18	444.580	442.186	
42 do 49 (osim 498)	G. KRATKOROČNE OBAVEZE (0443 + 0450 + 0451 + 0459 + 0460 + 0461 + 0462)	0442		10.790.193	11.689.249	0
42	I. KRATKOROČNE FINANSIJSKE OBAVEZE (0444 + 0445 + 0446 + 0447 + 0448 + 0449)	0443	33	9.237.349	9.776.940	0

420	1. Kratkoročni krediti od matičnih i zavisnih pravnih	0444				
421	2. Kratkoročni krediti od ostalih povezanih pravnih	0445	33		123.000	
422	3. Kratkoročni krediti i zajmovi u zemlji	0446				
423	4. Kratkoročni krediti i zajmovi u inostranstvu	0447				
427	5. Obaveze po osnovu stalnih sredstava i sredstava obustavljenog poslovanja namenjenih prodaji	0448				
424,425,426 i 429	6. Ostale kratkoročne finansijske obaveze	0449	33	9.237.349	9.653.940	
430	II. PRIMLJENI AVANSI, DEPOZITI I KAUCIJE	0450	34	94.455	49.668	
43 osim 430	III. OBAVEZE IZ POSLOVANJA (0452 + 0453+ 0454 + 0455 + 0456 + 0457 + 0458)	0451	34	747.903	1.592.285	0
431	1. Dobavljači - matična i zavisna pravna lica u zemlji	0452	34	53.701	86.099	
432	2. Dobavljači - matična i zavisna pravna lica u inostranstvu	0453				
433	3. Dobavljači - ostala povezana pravna lica u zemlji	0454	34	40.693	987.731	
434	4. Dobavljači - ostala povezana pravna lica u inostranstvu	0455				
435	5. Dobavljači u zemlji	0456	34	448.901	447.276	
436	6. Dobavljači u inostranstvu	0457	34	204.608	71.179	
439	7. Ostale obaveze iz poslovanja	0458				
44, 45 i 46	IV. OSTALE KRATKOROČNE OBAVEZE	0459	35	693.034	224.241	
47	V. OBAVEZE PO OSNOVU POREZA NA DODATU VREDNOST	0460	36		1.200	
48	VI. OBAVEZE ZA OSTALE POREZE, DOPRINOSE I DRUGE DAŽBINE	0461	36	2.740	1.554	
49 osim 498	VII. PASIVNA VREMENSKA RAZGRANIČENJA	0462	36	14.712	43.361	
	D. GUBITAK IZNAD VISINE KAPITALA (0412 + 0416 + 0421 - 0420 - 0417 - 0415 - 0414 - 0413 - 0411 - 0402) ≥ 0 = (0441 + 0424 + 0442 - 0071) ≥ 0	0463		0	0	0
	Đ. UKUPNA PASIVA (0424 + 0442 + 0441 + 0401 - 0463) ≥ 0	0464		16.230.210	23.644.516	0
89	E. VANBILANSNA PASIVA	0465	37	24.572.920	26.484.245	0

U Bečeju,

Dana 30.05.2018.



M.P.

Zastupnik društva

Naziv	SOJAPROTEIN AD
Sedište	BEČEJ
Matični broj	08114072
Šifra delatnosti	1041
PIB	100741587

KONSOLIDOVANI BILANS USPEHA
za period od 01.01. do 31.12. 2017. godine

-u hiljadama dinara-

Grupa računa, račun	POZICIJA	AOP	Napomena broj	Iznos	
				Tekuća godina	Prethodna godina
1	2	3	4	5	6
	PRIHODI IZ REDOVNOG POSLOVANJA				
60 do 65, osim 62 i 63	A. POSLOVNI PRIHODI (1002 + 1009 + 1016 + 1017)	1001		17.198.208	20.940.843
60	I. PRIHODI OD PRODAJE ROBE (1003 + 1004 + 1005 + 1006 + 1007 + 1008)	1002	5	2.234.256	5.684.373
600	1. Prihodi od prodaje robe matičnim i zavisnim pravnim licima na domaćem tržištu	1003			
601	2. Prihodi od prodaje robe matičnim i zavisnim pravnim licima na inostranom tržištu	1004			
602	3. Prihodi od prodaje robe ostalim povezanim pravnim licima na domaćem tržištu	1005	5	838.512	4.704.576
603	4. Prihodi od prodaje robe ostalim povezanim pravnim licima na inostranom tržištu	1006			
604	5. Prihodi od prodaje robe na domaćem tržištu	1007	5	1.269.761	979.797
605	6. Prihodi od prodaje robe na inostranom tržištu	1008	5	125.983	
61	II. PRIHODI OD PRODAJE PROIZVODA I USLUGA (1010 + 1011 + 1012 + 1013 + 1014 + 1015)	1009	5	14.926.925	15.218.065
610	1. Prihodi od prodaje proizvoda i usluga matičnim i zavisnim pravnim licima na domaćem tržištu	1010			
611	2. Prihodi od prodaje proizvoda i usluga matičnim i zavisnim pravnim licima na inostranom tržištu	1011			
612	3. Prihodi od prodaje proizvoda i usluga ostalim povezanim pravnim licima na domaćem tržištu	1012	5	1.832.310	1.373.100
613	4. Prihodi od prodaje proizvoda i usluga ostalim povezanim pravnim licima na inostranom tržištu	1013			
614	5. Prihodi od prodaje proizvoda i usluga na domaćem tržištu	1014	5	2.409.008	1.943.447
615	6. Prihodi od prodaje gotovih proizvoda i usluga na inostranom tržištu	1015	5	10.685.607	11.901.518
64	III. PRIHODI OD PREMIJA, SUBVENCIJA, DOTACIJA, DONACIJA I SL.	1016			
65	IV. DRUGI POSLOVNI PRIHODI	1017	7	37.027	38.405
	RASHODI IZ REDOVNOG POSLOVANJA				
50 do 55, 62 i 63	B. POSLOVNI RASHODI (1019 - 1020 - 1021 + 1022 + 1023 + 1024 + 1025 + 1026 + 1027 + 1028 + 1029) ≥ 0	1018		17.296.244	20.421.878
50	I. NABAVNA VREDNOST PRODATE ROBE	1019		2.296.943	5.820.969
62	II. PRIHODI OD AKTIVIRANJA UČINAKA I ROBE	1020		29.321	2.562
630	III. POVEĆANJE VREDNOSTI ZALIHA NEDOVRŠENIH I GOTOVIH PROIZVODA I NEDOVRŠENIH USLUGA	1021			535.212
631	IV. SMANJENJE VREDNOSTI ZALIHA NEDOVRŠENIH I GOTOVIH PROIZVODA I NEDOVRŠENIH USLUGA	1022		30.975	
51 osim 513	V. TROŠKOVI MATERIJALA	1023	8	11.764.888	12.008.202
513	VI. TROŠKOVI GORIVA I ENERGIJE	1024	9	763.617	760.572
52	VII. TROŠKOVI ZARADA, NAKNADA ZARADA I OSTALI LIČNI RASHODI	1025	10	557.446	561.533

Grupa računa, račun	POZICIJA	AOP	Napomena broj	Iznos	
				Tekuća godina	Prethodna godina
53	VIII. TROŠKOVI PROIZVODNIH USLUGA	1026		805.780	902.946
540	IX. TROŠKOVI AMORTIZACIJE	1027	11	596.794	573.173
541 do 549	X. TROŠKOVI DUGOROČNIH REZERVISANJA	1028	11	1.000	1.023
55	XI. NEMATERIJALNI TROŠKOVI	1029	13	508.122	331.234
	V. POSLOVNI DOBITAK (1001 - 1018) ≥ 0	1030			518.965
	G. POSLOVNI GUBITAK (1018 - 1001) ≥ 0	1031		98.036	
66	D. FINANSIJSKI PRIHODI (1033 + 1038 +1039)	1032	14	504.701	282.874
66, osim 662,663 i 664	I. FINANSIJSKI PRIHODI OD POVEZANIH LICA I OSTALI FINANSIJSKI PRIHODI (1034 + 1035 + 1036 + 1037)	1033	14	7.483	173.590
660	1. Finansijski prihodi od matičnih i zavisnih pravnih lica	1034	14		12.590
661	2. Finansijski prihodi od ostalih povezanih pravnih lica	1035	14	7.483	161.000
665	3. Prihodi od učešća u dobitku pridruženih pravnih lica i zajedničkih poduhvata	1036			
669	4. Ostali finansijski prihodi	1037			
662	II. PRIHODI OD KAMATA (OD TREĆIH LICA)	1038	14	1.912	25.196
663 i 664	III. POZITIVNE KURSNE RAZLIKE I POZITIVNI EFEKTI VALUTNE KLAUZULE (PREMA TREĆIM LICIMA)	1039	14	495.306	84.088
56	Đ. FINANSIJSKI RASHODI (1041 + 1046 +1047)	1040	15	963.225	815.327
56, osim 562, 563 i 564	I. FINANSIJSKI RASHODI IZ ODNOSA SA POVEZANIM PRAVNIM LICIMA I OSTALI FINANSIJSKI RASHODI (1042 + 1043 + 1044 +1045)	1041	15	155.644	83.329
560	1. Finansijski rashodi iz odnosa sa matičnim i zavisnim pravnim licima	1042	15	2.339	1.279
561	2. Finansijski rashodi iz odnosa sa ostalimpovezanim pravnim licima	1043			
565	3. Rashodi od učešća u gubitku pridruženih pravnih lica i zajedničkih poduhvata	1044			
566 i 569	4. Ostali finansijski rashodi	1045	15	153.305	82.050
562	II. RASHODI KAMATA (PREMA TREĆIM LICIMA)	1046	15	599.952	520.594
563 i 564	III. NEGATIVNE KURSNE RAZLIKE I NEGATIVNI EFEKTI VALUTNE KLAUZULE (PREMA TREĆIM LICIMA)	1047	15	207.629	211.404
	E. DOBITAK IZ FINANSIRANJA (1032 - 1040)	1048			
	Ž. GUBITAK IZ FINANSIRANJA (1040 - 1032)	1049		458.524	532.453
683 i 685	Z. PRIHODI OD USKLAĐIVANJA VREDNOSTI OSTALE IMOVINE KOJA SE ISKAZUJE PO FER VREDNOSTI KROZ BILANS USPEHA	1050		32.846	
583 i 585	I. RASHODI OD USKLAĐIVANJA VREDNOSTI OSTALE IMOVINE KOJA SE ISKAZUJE PO FER VREDNOSTI KROZ BILANS USPEHA	1051	17	5.887.416	7.646
67 i 68, osim 683 i 685	J. OSTALI PRIHODI	1052	16	152.689	41.189
57 i 58, osim 583 i 585	K. OSTALI RASHODI	1053	17	241.929	420.835
	L. DOBITAK IZ REDOVNOG POSLOVANJA PRE OPOREZIVANJA (1030 - 1031 + 1048 - 1049 +1050 - 1051 + 1052 - 1053)	1054			
	LJ. GUBITAK IZ REDOVNOG POSLOVANJA PRE OPOREZIVANJA (1031 - 1030 + 1049 - 1048 +1051 - 1050 + 1053 - 1052)	1055		6.500.370	400.780
69 - 59	M. NETO DOBITAK POSLOVANJA KOJE SE OBUSTAVLJA, EFEKTI PROMENE RAČUNOVODSTVENE POLITIKE I ISPRAVKA GREŠAKA IZ RANIJIH PERIODA	1056			
59 - 69	N. NETO GUBITAK POSLOVANJA KOJE SE OBUSTAVLJA, RASHODI PROMENE RAČUNOVODSTVENE POLITIKE I ISPRAVKA GREŠAKA IZ RANIJIH PERIODA	1057		624	
	NJ. DOBITAK PRE OPOREZIVANJA (1054 - 1055 + 1056 - 1057)	1058			

Grupa računa, račun	POZICIJA	AOP	Napomena broj	Iznos	
				Tekuća godina	Prethodna godina
	O. GUBITAK PRE OPOREZIVANJA (1055 - 1054 + 1057 - 1056)	1059		6.500.994	400.780
	P. POREZ NA DOBITAK				
721	I. PORESKI RASHOD PERIODA	1060	18	414	2.302
deo 722	II. ODLOŽENI PORESKI RASHODI PERIODA	1061	18	3.187	53
deo 722	III. ODLOŽENI PORESKI PRIHODI PERIODA	1062	18	189	19.867
723	R. ISPLAĆENA LIČNA PRIMANJA POSLODAVCA	1063			
	S. NETO DOBITAK (1058 - 1059 - 1060 - 1061 + 1062)	1064			
	T. NETO GUBITAK (1059 - 1058 + 1060 + 1061 - 1062)	1065	18	6.504.406	383.268
	I. NETO DOBITAK KOJI PRIPADA MANJINSKIM ULAGAČIMA	1066			
	II. NETO DOBITAK KOJI PRIPADA VEĆINSKOM VLASNIKU	1067			
	III. ZARADA PO AKCIJI				
	1. Osnovna zarada po akciji	1068			
	2. Umanjena (razvodnjena) zarada po akciji	1069			

U BEČEJU,
30.05.2018.



M.P.

Zastupnik društva

Naziv	SOJAPROTEIN AD
Sedište	BEČEJ
Matični broj	08114072
Šifra delatnosti	1041
PIB	100741587

KONSOLIDOVANI IZVEŠTAJ O OSTALOM REZULTATU

za period 01.01. od 31.12.2017. godine

-u hiljadama dinara-

Grupa računa, račun	POZICIJA	AOP	Napome na broj	Iznos	
				Tekuća godina	Prethodna godina
1	2	3	4	5	6
	A. NETO REZULTAT IZ POSLOVANJA				
	I. NETO DOBITAK (AOP 1064)	2001			
	II. NETO GUBITAK (AOP 1065)	2002		6.504.406	383.268
	B. OSTALI SVEOBUHVAJNI DOBITAK ILI GUBITAK				
	a) Stavke koje neće biti reklasifikovane u Bilansu uspeha u budućim periodima				
330	1. Promene revalorizacije nematerijalne imovine, nekretnina, postrojenja i opreme				
	a) povećanje revalorizacionih rezervi	2003			
	b) smanjenje revalorizacionih rezervi	2004		11.917	2.555
331	2. Aktuarski dobici ili gubici po osnovu planova definisanih primanja				
	a) dobici	2005			
	b) gubici	2006			
332	3. Dobici ili gubici po osnovu ulaganja u vlasničke instrumente kapitala				
	a) dobici	2007			
	b) gubici	2008			
333	4. Dobici ili gubici po osnovu udela u ostalom sveobuhvatnom dobitku ili gubitku pridruženih društava				
	a) dobici	2009			
	b) gubici	2010			
	b) Stavke koje naknadno mogu biti reklasifikovane u Bilansu uspeha u budućim periodima				
334	1. Dobici ili gubici po osnovu preračuna finansijskih izveštaja inostranog poslovanja				
	a) dobici	2011			6.958
	b) gubici	2012		3.598	
335	2. Dobici ili gubici od instrumenata zaštite neto ulaganja u inostrano poslovanje				
	a) dobici	2013			
	b) gubici	2014			

Grupa računa, račun	POZICIJA	AOP	Napome na broj	Iznos	
				Tekuća godina	Prethodna godina
336	3. Dobici ili gubici po osnovu instrumenata zaštite rizika (hedžinga) novčanog toka				
	a) dobici	2015			
	b) gubici	2016			
337	4. Dobici ili gubici po osnovu hartija od vrednosti raspoloživih za prodaju				
	a) dobici	2017		179	
	b) gubici	2018			286
	I. OSTALI BRUTO SVEOBUH VATNI DOBITAK (2003 + 2005 + 2007 + 2009 + 2011 + 2013 + 2015 +2017) - (2004 + 2006 + 2008 + 2010 + 2012 + 2014 +2016 + 2018) ≥ 0	2019		0	4.117
	II. OSTALI BRUTO SVEOBUH VATNI GUBITAK (2004 + 2006 + 2008 + 2010 + 2012 + 2014 + 2016 +2018) - (2003 + 2005 + 2007 + 2009 + 2011 + 2013 +2015 + 2017) ≥ 0	2020		15.336	0
	III. POREZ NA OSTALI SVEOBUH VATNI DOBITAK ILI GUBITAK PERIODA	2021			
	IV. NETO OSTALI SVEOBUH VATNI DOBITAK (2019 - 2020 - 2021) ≥ 0	2022		0	4.117
	V. NETO OSTALI SVEOBUH VATNI GUBITAK (2020 - 2019 + 2021) ≥ 0	2023		15.336	0
	V. UKUPAN NETO SVEOBUH VATNI REZULTAT PERIODA				
	I. UKUPAN NETO SVEOBUH VATNI DOBITAK (2001 - 2002 + 2022 - 2023) ≥ 0	2024			
	II. UKUPAN NETO SVEOBUH VATNI GUBITAK (2002 - 2001 + 2023 - 2022) ≥ 0	2025		6.519.742	379.151
	G. UKUPAN NETO SVEOBUH VATNI DOBITAK ILI GUBITAK (2027 + 2028) = AOP 2024 ≥ 0 ili AOP 2025 > 0	2026		0	0
	1. Pripisan većinskim vlasnicima kapitala	2027			
	2. Pripisan vlasnicima koji nemaju kontrolu	2028			

Bečej
30.05.2018.



Zastupnik društva

Naziv pravnog lica: Sojaprotein AD

Sedište: BEČEJ

Matični broj: 08114072

Šifra delatnosti: 1041

Poreski identifikacioni broj: 100741587

KONSOL.IZVEŠ O TOKOVIMA GOTOVINE

U periodu od 01.01.-31.12.2017.

-u hiljadama dinara-

POZICIJA	AOP	IZNOS	
		Tekuća god.	Prethodna god.
1	2	3	4
A. TOKOVI GOTOVINE IZ POSLOVNIH AKTIVNOSTI			
I. Prilivi gotovine iz poslovnih aktivnosti (1 do 3)	3001	14.887.282	19.050.433
1. Prodaja i primljeni avansi	3002	13.830.823	17.932.575
2. Primljene kamate iz poslovnih aktivnosti	3003	363	329
3. Ostali prihodi iz redovnog poslovanja	3004	1.056.096	1.117.529
II. Odlivi gotovine iz poslovnih aktivnosti (1 do 5)	3005	17.420.184	21.016.931
1. Isplata dobavljačima i dati avansi	3006	16.627.858	19.886.046
2. Zarade, naknade zarada i ostali lični rashodi	3007	539.973	552.323
3. Plaćene kamate	3008	169.160	393.508
4. Porez na dobitak	3009	364	124.248
5. Plaćanja po osnovu ostalih javnih prihoda	3010	82.829	60.806
III. Neto priliv gotovine iz poslovnih aktivnosti (I-II)	3011		
IV. Neto odliv gotovine iz poslovnih aktivnosti (II-I)	3012	2.532.902	1.966.498
B. TOKOVI GOTOVINE IZ AKTIVNOSTI INVESTIRANJA			
I. Prilivi gotovine iz aktivnosti investiranja (1 do 5)	3013	2.690.167	3.004.733
1. Prodaja akcija i udela (neto priliv)	3014		
2. Prodaja nematerijalnih ulaganja, nekretnina, postrojenja Opreme i bioloških sredstava	3015		1.261
3. Ostali finansijski plasmani (neto priliv)	3016	2.690.167	2.682.016
4. Primljene kamate iz aktivnosti finansiranja	3017		321.456
5. Primljene dividende	3018		
II. Odlivi gotovine iz aktivnosti investiranja (1 do 3)	3019	175.523	585.536
1. Kupovina akcija i udela (neto odlivi)	3020		
2. Kupovina nematerijalnih ulaganja, nekretnina, postrojenja Opreme i bioloških sredstava	3021	175.523	585.536
3. Ostali finansijski plasmani (neto odliv)	3022		0
III. Neto priliv gotovine iz aktivnosti investiranja (I-II)	3023	2.514.644	2.419.197
IV. Neto odliv gotovine iz aktivnosti investiranja (II-I)	3024		
V. TOKOVI GOTOVINE IZ AKTIVNOSTI FINANSIRANJA			
I. Prilivi gotovine iz aktivnosti finansiranja (1 do 3)	3025	0	0
1. Uvećanje osnovnog kapitala	3026		
2. Dugoročni krediti (neto priliv)	3027		
3. Kratkoročni krediti (neto priliv)	3028		
4. Ostale dugoročne obaveze	3029		
5. Ostale kratkoročne obaveze	3030		
II. Odlivi gotovine iz aktivnosti finansiranja (1 do 4)	3031	151.917	341.116
1. Otkup sopstvenih akcija i udela	3032		
2. Dugoročni krediti (neto odliv)	3033		
3. Kratkoročni krediti (neto odliv)	3034	151.728	341.050
4. Ostele obaveze (neto odliv)	3035	189	66
5. Finansijski lizing	3036		
6. Isplaćene dividende	3037		
III. Neto priliv gotovine iz aktivnosti finansiranja (I-II)	3038		
IV. Neto odliv gotovine iz aktivnosti finansiranja (II-I)	3039	151.917	341.116
G. SVEGA PRILIVI GOTOVINE (301+313+325)	3040	17.577.449	22.055.166
D. SVEGA ODLIVI GOTOVINE (305+319+329)	3041	17.747.624	21.943.583
Đ. NETO PRILIVI GOTOVINE (336-337)	3042		111.583
E. NETO ODLIV GOTOVINE (337 – 336)	3043	170.175	
Ž. GOTOVINA NA POČETKU OBRAČUNSKOG PERIODA	3044	236.216	120.821
Z. POZITI. KURSNE RAZLIKE PO OSNOVU PRER. GOTOVINE	3045	31	4.006
I. NEGAT. KURSNE RAZLIKE PO OSNOVU PRER. GOTOVINE	3046	7.618	194
J. GOTOVINA NA KRAJU OBR. PERIODA (338-339+340)	3047	58.454	236.216

U Bečeju, 30.05.2018.

Lice odgovorno za sastavljanje bilansa

Zastupnik društva

AKCIONARSKO DRUŠTVO
ZA PRERADU SOJA
BEČEJ



SOJAPROTEIN A.D. BEČEJ

**Napomene uz konsolidovani finansijski izveštaj
31. decembar 2017. godine**

NAPOMENE UZ KONSOLIDOVANE FINANSIJSKE IZVEŠTAJEna dan 31. decembra 2017. godine

1. OSNIVANJE I DELATNOST

Sojaprotein AD Bečej (u daljem tekstu: "matično društvo") najveći je prerađivač soje u Srbiji i jedan od najznačajnijih prerađivača u Centralnoj i Istočnoj Evropi, zajedno sa zavisnim društvom ZAO Vobex iz Rusije čini Sojaprotein Grupu (dalje: "Grupa").

Matično društvo je osnovano 1977. godine, kao radna organizacija za industrijsku preradu soje u osnivanju, a konstituisanje je okončano 1985. godine.

Osnovna delatnost Grupe je prerada sojinog zrna kojom se dobija široki spektar proizvoda – od proteinskih do uljarskih, sojini proteinski koncentrat, brašna, grizevi, teksturati, kao i sojino ulje, sojina sačma i sojin lecitin. U toku 1991. godine rukovodstvo Grupe je donelo odluku o izdavanju internih akcija zaposlenima i na taj način izvršilo transformaciju u deoničko društvo. U toku 2000. i 2001. godine Društvo je privatizovalo preostali društveni kapital emisijom besplatnih akcija, upisanih od strane zaposlenih i drugih fizičkih lica, a u skladu sa odredbama Zakona o svojskoj transformaciji iz 1997. godine..

Sedište matičnog društva je u Bečeju, Ulica Industrijska zona bb.

Na dan 31. decembra 2017. godine Grupa je imala 369 zaposlenih (2016. godine – 394 zaposlenih).

2. OSNOVE ZA SASTAVLJANJE I PRIKAZIVANJE KONSOLIDOVANIH FINANSIJSKIH IZVEŠTAJA

Priloženi konsolidovani finansijski izveštaji sastavljeni su u skladu sa Zakonom o računovodstvu ("Službeni glasnik RS", br. 62/2013 – u daljem tekstu: Zakon).

U skladu sa Zakonom, za priznavanje, vrednovanje, prezentaciju i obelodanjivanje pozicija u konsolidovanim finansijskim izveštajima, velika pravna lica, pravna lica koja imaju obavezu sastavljanja konsolidovanih finansijskih izveštaja (matična pravna lica), javna društva, odnosno društva koja se pripremaju da postanu javna, nezavisno od veličine, primenjuju Međunarodne standarde finansijskog izveštavanja (u daljem tekstu: MSFI). MSFI, u smislu Zakona, su: Okvir za pripremanje i prikazivanje finansijskih izveštaja, Međunarodni računovodstveni standardi - MRS, Međunarodni standardi finansijskog izveštavanja - MSFI i sa njima povezana tumačenja, izdata od Komiteta za tumačenje računovodstvenih standarda, naknadne izmene tih standarda i sa njima povezana tumačenja, odobreni od Odbora za međunarodne računovodstvene standarde, čiji je prevod utvrdilo i objavilo ministarstvo nadležno za poslove finansija (u daljem tekstu: Ministarstvo).

Sadržina i forma obrazaca finansijskih izveštaja i sadržina pozicija u obrascima je propisana Pravilnikom o sadržini i formi obrazaca finansijskih izveštaja za privredna društva, zadruge i preduzetnike ("Sl. glasnik RS", br. 95/2014 i 144/2014).

Kontni okvir i sadržina računa u Kontnom okviru propisana je Pravilnikom o kontnom okviru i sadržini računa u kontnom okviru za privredna društva, zadruge i preduzetnike ("Sl. glasnik RS", br. 95/2014 - u daljem tekstu: Pravilnik o kontnom okviru).

Osnovne računovodstvene politike primenjene za sastavljanje ovih konsolidovanih finansijskih izveštaja navedene su u Napomeni 3. Ove politike su konzistentno primenjene na sve prikazane godine, osim ako nije drugačije naznačeno.

Konsolidovani finansijski izveštaji sastavljeni su u skladu sa konceptom istorijskog troška i načelom stalnosti pravnog lica.

Konsolidovani finansijski izveštaji su prikazani u RSD, koji je u isto vreme i funkcionalna valuta Grupe.

NAPOMENE UZ KONSOLIDOVANE FINANSIJSKE IZVEŠTAJE

na dan 31. decembra 2017. godine

2. OSNOVE ZA SASTAVLJANJE I PRIKAZIVANJE KONSOLIDOVANIH FINANSIJSKIH IZVEŠTAJA (Nastavak)

Iznosi su iskazani u RSD, zaokruženi na najbližu hiljadu osim ako nije drugačije naznačeno.

Sastavljanje konsolidovanih finansijskih izveštaja u skladu sa MSFI zahteva primenu izvesnih ključnih računovodstvenih procena. Ono, takođe, zahteva da rukovodstvo koristi svoje prosuđivanje u primeni računovodstvenih politika Grupe. Oblasti koje zahtevaju prosuđivanje većeg stepena ili veće složenosti, odnosno oblasti u kojima pretpostavke i procene imaju materijalni značaj za konsolidovane finansijske izveštaje obelodanjeni su u Napomeni 4.

Ovi konsolidovani finansijski izveštaji odobreni su od strane Upravnog odbora dana 27. aprila 2018. godine.

2.1. Osnove za vrednovanje

Konsolidovani finansijski izveštaji su sastavljeni prema konceptu nabavne vrednosti, osim zemljišta, građevinskih objekata i investicionih nekretnina koji se iskazuju po fer vrednosti koja se zasniva na periodičnim procenama koje vrše nezavisni eksterni procenitelji.

2.2. Uticaj i primena novih i revidiranih MRS/MSFI**(a) *Novi standardi, tumačenja i izmene postojećih standarda na snazi u tekućem periodu koji još uvek nisu zvanično prevedeni i usvojeni u Republici Srbiji***

Do datuma usvajanja priloženih konsolidovanih finansijskih izveštaja, sledeći MRS, MSFI i tumačenja koja su sastavni deo standarda, kao i njihove izmene, izdati od strane Odbora za međunarodne računovodstvene standarde, odnosno Komiteta za tumačenje međunarodnog finansijskog izveštavanja, stupili su na snagu 1. januara 2017. godine i ranije i kao takvi su primenljivi na finansijske izveštaje za 2017. godinu, ali još uvek nisu zvanično prevedeni i objavljeni od strane Ministarstva, pa samim tim nisu ni primenjeni od strane Grupe:

- Izmene MRS 32 “Finansijski instrumenti: prezentacija” - Prebijanje finansijskih sredstava i finansijskih obaveza (na snazi za godišnje periode koji počinju na dan ili nakon 1. januara 2014. godine);
- Izmene MSFI 10 „Konsolidovani finansijski izveštaji“, MSFI 12 i MRS 27 - Investicioni entiteti (na snazi za godišnje periode koji počinju na dan ili nakon 1. januara 2014. godine);
- Izmene MRS 36 “Umanjenje vrednosti imovine” - Obelodanjivanja o nadoknadivom iznosu nefinansijskih sredstava (na snazi za godišnje periode koji počinju na dan ili nakon 1. januara 2014. godine);
- Izmene MRS 39 “Finansijski instrumenti: priznavanje i odmeravanje” – Novacija derivata i nastavak računovodstva hedžinga (na snazi za godišnje periode koji počinju na dan ili nakon 1. januara 2014. godine);
- IFRIC 21 “Dažbine” (na snazi za godišnje periode koji počinju na dan ili nakon 1. januara 2014. godine);
- Izmene različitih standarda (MSFI 2, MSFI 3, MSFI 8, MSFI 13, MRS 16, MRS 24 i MRS 38) koje su rezultat projekta godišnjeg unapređenja standarda, “Ciklus 2010-2012”, objavljenog od strane IASB-a u decembru 2013. godine, prvenstveno kroz otklanjanje nekonzistentnosti i pojašnjenje teksta (na snazi za godišnje periode koji počinju na dan ili nakon 1. jula 2014. godine);
- Izmene različitih standarda (MSFI 1, MSFI 3, MSFI 13 i MRS 40) koje su rezultat projekta godišnjeg unapređenja standarda, “Ciklus 2011-2013”, objavljenog od strane IASB-a u decembru 2013. godine, prvenstveno kroz otklanjanje nekonzistentnosti i pojašnjenje teksta (na snazi za godišnje periode koji počinju na dan ili nakon 1. jula 2014. godine);

NAPOMENE UZ KONSOLIDOVANE FINANSIJSKE IZVEŠTAJE

na dan 31. decembra 2017. godine

2. OSNOVE ZA SASTAVLJANJE I PRIKAZIVANJE KONSOLIDOVANIH FINANSIJSKIH IZVEŠTAJA (Nastavak)**2.2. Uticaj i primena novih i revidiranih MRS/MSFI (Nastavak)****(a) Novi standardi, tumačenja i izmene postojećih standarda na snazi u tekućem periodu koji još uvek nisu zvanično prevedeni i usvojeni u Republici Srbiji (Nastavak)**

- Izmene MRS 19 “Primanja zaposlenih” - Definisani planovi doprinosa (na snazi za godišnje periode koji počinju na dan ili nakon 1. jula 2014. godine);
- Izmene različitih standarda (MSFI 5, MSFI 7, MRS 19 i MRS 34) koje su rezultat projekta godišnjeg unapređenja standarda, “Ciklus 2012-2014”, objavljenog od strane IASB-a u septembru 2014. godine, prvenstveno kroz otklanjanje nekonzistentnosti i pojašnjenje teksta (na snazi za godišnje periode koji počinju na dan ili nakon 1. januara 2016. godine);
- Izmene MSFI 11 “Zajednički aranžmani” - Računovodstveno obuhvatanje sticanja interesa u zajedničkim aranžmanima (na snazi za godišnje periode koji počinju na dan ili nakon 1. januara 2016. godine);
- Izmene MRS 1 „Prezentacija finansijskih izveštaja“ - Inicijativa u vezi obelodanjivanja (na snazi za godišnje periode koji počinju na dan ili nakon 1. januara 2016. godine);
- Izmene MRS 16 „Nekretnine, postrojenja i oprema“ i MRS 38 „Nematerijalna ulaganja“ - Pojašnjenje prihvatljivih metoda amortizacije (na snazi za godišnje periode koji počinju na dan ili nakon 1. januara 2016. godine);
- Izmene MRS 16 „Nekretnine, postrojenja i oprema“ i MRS 41 „Poljoprivreda“ - Poljoprivreda: Zasadi kao osnovna biološka sredstva (na snazi za godišnje periode koji počinju na dan ili nakon 1. januara 2016. godine);
- Izmene MRS 27 „Pojedinačni finansijski izveštaji“ - Metod udela u pojedinačnim finansijskim izveštajima (na snazi za godišnje periode koji počinju na dan ili nakon 1. januara 2016. godine);
- Izmene MRS 28 „Ulaganja u pridružene entitete i zajedničke poduhvate“ i MSFI 10 „Konsolidovani finansijski izveštaji“ - Prodaja ili unos imovine između investitora i njegovog pridruženog entiteta ili zajedničkog poduhvata (na snazi za godišnje periode koji počinju na dan ili nakon 1. januara 2016. godine);
- Investicioni entiteti: Primena izuzeća od konsolidovanja (izmene MSFI 10, MSFI 12 i MRS 28) (na snazi za godišnje periode koji počinju na dan ili nakon 1. januara 2016. godine);
- MSFI 14 “Regulatorni računi razgraničenja” (na snazi za godišnje periode koji počinju na dan ili nakon 1. januara 2016. godine);
- Izmene MRS 12 “Porez na dobit” – Priznavanje odloženih poreskih sredstava za neiskorišćene gubitke (na snazi za godišnje periode koji počinju na dan ili nakon 1. januara 2017. godine);
- Izmene MRS 7 “Izveštaj o tokovima gotovine” – Inicijativa za obelodanjivanjima (na snazi za godišnje periode koji počinju na dan ili nakon 1. januara 2017. godine) i
- Izmene MRS 12 “Porez na dobit” nastale kao rezultat godišnjeg projekta unapređenja standarda “Ciklus 2014 – 2016”, izdatim od strane IASB-a u decembru 2016. godine (na snazi za godišnje periode koji počinju na dan ili nakon 1. januara 2017. godine).

NAPOMENE UZ KONSOLIDOVANE FINANSIJSKE IZVEŠTAJE

na dan 31. decembra 2017. godine

2. OSNOVE ZA SASTAVLJANJE I PRIKAZIVANJE KONSOLIDOVANIH FINANSIJSKIH IZVEŠTAJA (Nastavak)**2.2. Uticaj i primena novih i revidiranih MRS/MSFI (Nastavak)****(b) Novi standardi, tumačenja i izmene postojećih standarda koji nisu stupili na snagu**

Do datuma usvajanja priloženih konsolidovanih finansijskih izveštaja, sledeći MRS, MSFI i tumačenja koja su sastavni deo standarda, kao i njihove izmene, izdati su od strane Odbora za međunarodne računovodstvene standarde, odnosno Komiteta za tumačenje međunarodnog finansijskog izveštavanja ali nisu još stupili na snagu niti su zvanično prevedeni i objavljeni od strane Ministarstva, pa samim tim nisu ni primenjeni od strane Grupe:

- Izmene MRS 40 "Investicione nekretnine" u vezi transfera investicionih nekretnina (na snazi za godišnje periode koji počinju na dan ili nakon 1. januara 2018. godine);
- Izmene različitih standarda (MSFI 1 i MRS 28) nastalih kao rezultat godišnjeg projekta unapređenja standarda "Ciklus 2014 – 2016", izdatim od strane IASB-a u decembru 2016. godine (na snazi za godišnje periode koji počinju na dan ili nakon 1. januara 2018. godine);
- Izmene MSFI 2 "Plaćanja zasnovana na akcijama" (na snazi za godišnje periode koji počinju na dan ili nakon 1. januara 2018. godine);
- MSFI 9 "Finansijski instrumenti" (na snazi za godišnje periode koji počinju na dan ili nakon 1. januara 2018. godine);
- Izmene MSFI 4 "Ugovori o osiguranju" u vezi primene MSFI 15 "Prihodi iz ugovora sa klijentima" (na snazi za godišnje periode koji počinju na dan ili nakon 1. januara 2018. godine);
- MSFI 15 "Prihodi iz ugovora sa klijentima" (na snazi za godišnje periode koji počinju na dan ili nakon 1. januara 2018. godine);
- Izmene MSFI 15 "Prihodi iz ugovora sa klijentima" (na snazi za godišnje periode koji počinju na dan ili nakon 1. januara 2018. godine);
- IFRIC 22 "Transakcije u stranoj valuti I razmatranje avansa" (na snazi za godišnje periode koji počinju na dan ili nakon 1. januara 2018. godine);
- IFRIC 23 "Neizvesnosti u vezi tretmana poreza na dobitak" (na snazi za godišnje periode koji počinju na dan ili nakon 1. januara 2019. godine);
- MSFI 16 "Lizing" (na snazi za godišnje periode koji počinju na dan ili nakon 1. januara 2019. godine);
- Godišnja unapređenja MSFI "Ciklus 2015-2017" – MSFI 3, MSFI 11, MRS 12 i MRS 23, objavljenog od strane IASB-a u decembru 2017. godine (na snazi za godišnje periode koji počinju na dan ili nakon 1. januara 2019. godine) i
- MSFI 17 "Ugovori o osiguranju" (na snazi za godišnje periode koji počinju na dan ili nakon 1. januara 2021. godine).

2.3. Preračunavanje stranih valuta

Sva sredstva i obaveze u stranim sredstvima plaćanja se na dan izveštavanja preračunavaju u njihovu dinarsku protivvrednost primenom zvaničnog deviznog kursa Narodne banke Srbije važećeg na taj dan (Napomena 43). Transakcije u stranoj valuti se preračunavaju u funkcionalnu valutu primenom deviznih kurseva važećih na dan transakcije ili vrednovanja po kome se stavke ponovo odmeravaju.

Pozitivne i negativne kursne razlike nastale iz izmirenja takvih transakcija i iz preračuna monetarnih sredstava i obaveza izraženih u stranim valutama na kraju godine, priznaju se u bilansu uspeha, kao deo finansijskih prihoda, odnosno finansijskih rashoda.

NAPOMENE UZ KONSOLIDOVANE FINANSIJSKE IZVEŠTAJEna dan 31. decembra 2017. godine

2. OSNOVE ZA SASTAVLJANJE I PRIKAZIVANJE KONSOLIDOVANIH FINANSIJSKIH IZVEŠTAJA (Nastavak)**2.4. Odstupanje računovodstvenih propisa Republike Srbije od MSFI**

Računovodstveni propisi Republike Srbije odstupaju od MSFI u sledećem:

- Učešće zaposlenih u dobiti se evidentira preko neraspoređene dobiti, a u skladu sa Pravilnikom o kontnom okviru, a ne na teret rezultata perioda, kako se to zahteva po MRS 19 „Primanja zaposlenih“
- Vanbilansna sredstva i obaveze su prikazana na obrascu bilansa stanja. Ove stavke po definiciji MSFI ne predstavljaju ni sredstva ni obaveze.

S obzirom na napred izneto, priloženi konsolidovani finansijski izveštaji nisu usaglašeni sa svim zahtevima MSFI i ne mogu se smatrati konsolidovanim finansijskim izveštajima sastavljenim i prikazanim u skladu sa MSFI.

2.5. Načelo stalnosti poslovanja

Grupa je u 2017. godini ostvarila poslovni gubitak u iznosu od RSD 98,036 hiljada (2016. godine poslovni dobitak u iznosu od RSD 518,965 hiljada) i neto gubitak u iznosu od RSD 6,504,406 hiljada (2016. godine neto gubitak u iznosu od RSD 383,268 hiljada). Kratkoročne obaveze Grupe na dan 31. decembra 2017. godine u iznosu od RSD 10,790,193 hiljada veće su od njene obrtne imovine koja iznosi RSD 6,270,801 hiljadu, za iznos od RSD 4,519,392 hiljade.

Članice Viktorija Grupe su 25. marta 2015. godine potpisale Ugovor o dugoročnom kreditu sa bankama koji je stupio na snagu 23. decembra 2015. godine. Ovim ugovorom su obaveze prema bankama refinansirane na period od pet godina i obezbeđene imovinom i jemstvima članica Viktorija Grupe (Napomene 32 i 33). Međutim, zbog neispunjenja određenih pokazatelja poslovanja ugovorenih sa bankama poveriocima Grupa je klasifikovala obaveze po kreditima kao dospele.

Poslovni model Viktorija Grupacije podrazumeva međusobnu finansijsku podršku između matične kompanije i ostalih članica.

Takođe, u toku 2015. godine rukovodstvo Viktorija Grupe je, u skladu sa izmenjenim tržišnim okolnostima, donelo odluku da promeni model poslovanja i pristupilo izradi novog petogodišnjeg plana koji se pre svega fokusira na povećanje kapaciteta za preradu uljarica kao dugoročno održivog biznisa u smislu generisanja profita i stabilnih tokova gotovine u cilju optimizacije rizika poslovanja i trajnog smanjenja zaduženosti Viktorija Grupe. Pored toga, rukovodstvo je iniciralo razgovore sa bankama o redefinisaju pokazatelja poslovanja i izmeni plana otplate kreditnih obaveza u skladu sa novčanim tokovima iz novog petogodišnjeg plana. Zaključno sa datumom odobravanja ovih konsolidovanih finansijskih izveštaja, pregovori sa bankama su i dalje u toku.

U skladu sa navedenim aktivnostima i planovima rukovodstvo očekuju da će Grupa nastaviti da posluje u predvidljivoj budućnosti. Shodno tome, konsolidovani finansijski izveštaji za 2017. godinu su sastavljeni na osnovu načela stalnosti poslovanja.

NAPOMENE UZ KONSOLIDOVANE FINANSIJSKE IZVEŠTAJE

na dan 31. decembra 2017. godine

2. OSNOVE ZA SASTAVLJANJE I PRIKAZIVANJE KONSOLIDOVANIH FINANSIJSKIH IZVEŠTAJA (Nastavak)**2.6. Osnova konsolidacije**

Konsolidovani finansijski izveštaji obuhvataju izveštaje matičnog privrednog društva Sojaprotein AD Bečej i sledećeg zavisnog društava u inostranstvu:

	Procenat učešća u kapitalu	
	31. decembar 2017.	31. decembar 2016.
ZAO Vobex - Intersoja, Rusija	85.00%	85.00%

Svi materijalno značajni iznosi transakcija koje su nastale iz međusobnih poslovnih odnosa između gore navedenog zavisnog privrednog društava su eliminisani u konsolidovanim finansijskim izveštajima. Prilikom izrade konsolidovanog finansijskog izveštaja primenjen je metod potpunog konsolidovanja.

Sredstva i obaveza privrednog društva u inostranstvu preračunati su u dinare po kursu važećem na dan konsolidovanog bilansa stanja. Konsolidovani bilans uspeha i novčani tokovi su preračunati u dinare po zvaničnom srednjem kursu Narodne Banke Srbije za devize.

Za preračun vrednosti zavisnog pravnog lica u inostranstvu u konsolidovanom bilansu stanja korišćen je zvanični srednji kurs dinara za devize, a za preračun vrednosti u konsolidovanom bilansu uspeha i tokovima gotovine korišćen je prosečni srednji kurs.

2.7. Upporedni podaci

Upporedne podatke predstavljaju konsolidovani finansijski izveštaji Društva na dan i za godinu koja se završila 31. decembra 2016. godine, sastavljeni u skladu sa računovodstvenim propisima važećim u Republici Srbiji, koji su bili predmet revizije.

3. PREGLED ZNAČAJNIH RAČUNOVODSTVENIH POLITIKA**3.1. Prihodi i rashodi**

Prihodi od prodaje priznaju se kada se rizik i korist povezani sa pravom vlasništva prenose na kupca, a to podrazumeva datum isporuke proizvoda kupcu. Prihodi od usluga se priznaju kada se usluga izvrši.

Prihodi se iskazuju po pravičnoj vrednosti sredstava koja su primljena ili će biti primljena, u neto iznosu nakon umanjenja za date popuste i porez na dodatu vrednost.

Prihodi i rashodi od kamata se knjiže u korist, odnosno na teret obračunskog perioda na koji se odnose.

Sa datumom na koji se knjiže prihodi takođe se knjiže i odgovarajući rashodi (princip uzročnosti prihoda i rashoda).

Troškovi održavanja i opravki osnovnih sredstava se pokrivaju iz prihoda obračunskog perioda u kome nastanu.

NAPOMENE UZ KONSOLIDOVANE FINANSIJSKE IZVEŠTAJEna dan 31. decembra 2017. godine

3. PREGLED ZNAČAJNIH RAČUNOVODSTVENIH POLITIKA (Nastavak)**3.2. Preračunavanje sredstava i obaveza u stranim sredstvima plaćanja**

Poslovne promene nastale u stranim sredstvima plaćanja preračunate su u dinare po srednjem kursu utvrđenom na međubankarskom tržištu deviza, koji je važio na dan poslovne promene.

Sredstva i obaveze iskazane u stranim sredstvima plaćanja na dan konsolidovanog bilansa stanja, preračunati su u dinare po srednjem kursu utvrđenom na međubankarskom tržištu deviza koji je važio na taj dan.

Pozitivne i negativne kursne razlike nastale prilikom poslovnih transakcija u stranim sredstvima plaćanja i prilikom preračuna pozicija konsolidovanog bilansa stanja iskazanih u stranim sredstvima plaćanja knjižene su u korist ili na teret konsolidovanog bilansa uspeha, kao dobiti ili gubici po osnovu kursnih razlika.

3.3. Troškovi pozajmljivanja

Troškovi pozajmljivanja koji su direktno pripisivi sticanju, izgradnji ili proizvodnji sredstava koje se kvalifikuju se uključuju u nabavnu vrednost tog sredstva i to do onog perioda kada su u suštini završene sve aktivnosti neophodne da bi se sredstvo pripremlilo za planiranu upotrebu ili prodaju. Sredstva koja se kvalifikuju se odnose na sredstva kojem je obavezno potreban značajan vremenski period da bi bilo spremno za svoju nameravanu upotrebu.

Prihodi od investiranja ostvareni na osnovu privremenog investiranja pozajmljenih sredstava se oduzimaju od nastalih troškova pozajmljivanja namenjenih za finansiranje sredstava koja se kvalifikuju.

Svi ostali troškovi pozajmljivanja se priznaju u računu dobitka i gubitka u periodu na koji se odnose.

3.4. Beneficije za zaposlene**a) Porezi i doprinosi fondovima za socijalnu sigurnost zaposlenih**

U skladu sa propisima koji se primenjuju u Republici Srbiji, Grupa je u obavezi da plaća poreze i doprinose poreskim organima i državnim fondovima kojima se obezbeđuje socijalna sigurnost zaposlenih. Ove obaveze uključuju poreze i doprinose za zaposlene na teret poslodavca u iznosima obračunatim po stopama propisanim zakonskim propisima. Grupa je, takođe obavezno da od bruto zarade zaposlenih obustavi doprinose i da ih, u ime zaposlenih, uplati fondovima. Porezi i doprinosi na teret poslodavca i porezi i doprinosi na teret zaposlenog se knjiže na teret rashoda perioda na koji se odnose.

b) Obaveze po osnovu otpremnina i jubilarnih nagrada

Grupa je na osnovu odredbi Zakona o radu u obavezi da isplati zaposlenima otpremnine, pri prestanku radnog odnosa radi korišćenja prava na penziju. Grupa je internim aktom regulisala nagrade za provedene godine staža u kompaniji, nivo i osnovu za isplatu jubilarnih nagrada, i u svojim napomenama je obelodanila način za utvrđivanje osnova za obračun jubilarnih nagrada i od čega visina naknade zavisi.

3.5. Korekcije fundamentalnih grešaka

Fundamentalne greške, nastale kao posledica matematičkih grešaka, grešaka u primeni računovodstvenih politika, pogrešnim tumačenjem činjenica ili previdom, priznaju se prilagođavanjem početnog stanja neto dobitka. Materijalno beznačajne greške priznaju se kroz rezultat tekućeg perioda.

NAPOMENE UZ KONSOLIDOVANE FINANSIJSKE IZVEŠTAJEna dan 31. decembra 2017. godine

3. PREGLED ZNAČAJNIH RAČUNOVODSTVENIH POLITIKA (Nastavak)**3.6. Poštena (fer) vrednost**

Međunarodni računovodstveni standard 32 "Finansijski instrumenti: Obelodanjivanje i prikazivanje" predviđa obelodanjivanje pravične (fer) vrednosti finansijskih sredstava i finansijskih obaveza u napomenama uz konsolidovane finansijske izveštaje.

Za navedene potrebe, pravična (fer) vrednost je definisana kao iznos za koji se neko sredstvo može razmeniti, ili obaveza izmiriti, u transakciji između dobro obaveštenih i voljnih strana, međusobno suočenih.

Obaveza Grupe je da obelodani sve informacije u vezi sa poštenom (fer) vrednošću sredstava, potraživanja i obaveza za koje postoje raspoložive tržišne informacije i za koje se identifikuje materijalno značajna razlika između knjigovodstvenih vrednosti i poštene (fer) vrednosti.

U Republici Srbiji ne postoji dovoljno tržišno iskustvo, stabilnost i likvidnost kod kupovine i prodaje finansijskih sredstava i obaveza, kao i ostalih finansijskih instrumenata, i zvanične tržišne informacije nisu u svakom trenutku raspoložive. Stoga, pravičnu (fer) vrednost nije moguće pouzdano utvrditi u uslovima nepostojanja aktivnog tržišta, kako to zahtevaju MRS i MSFI. Po mišljenju rukovodstva, iznosi obelodanjeni u konsolidovanim finansijskim izveštajima odražavaju realnu vrednost koja je u datim okolnostima najverodostojnija i najkorisnija za potrebe izveštavanja. Za iznos identifikovanih procenjenih rizika da knjigovodstvena vrednost neće biti realizovana, vrši se ispravka vrednosti na osnovu odluke rukovodstva.

3.7. Nekretnine, postrojenja i oprema

Početno merenje nekretnina, postrojenja i opreme, koji ispunjavaju uslove za priznavanje sredstava, vrši se po nabavnoj vrednosti ili ceni koštanja. Naknadni izdaci za nekretnine, postrojenja i opremu priznaju se kao sredstvo samo kada se tim izdacima poboljšava stanje sredstva iznad njegovog prvobitno procenjenog standardnog učinka. Svi ostali naknadno nastali izdaci priznaju se kao rashod u periodu u kojem su nastali.

Nakon početnog priznavanja, nekretnine (zemljište i građevinski objekti) se iskazuju po revalorizovanom iznosu, koji izražava njihovu poštenu vrednost na dan revalorizacije, umanjenoj za ukupan iznos ispravki vrednosti po osnovu amortizacije i ukupan iznos ispravki vrednosti po osnovu gubitka zbog obezvređenja.

Poštenu vrednost nekretnina čini njihova tržišna vrednost koja se utvrđuje procenom. Revalorizacija se vrši samo kada se poštena vrednost revalorizovanog sredstva znatno razlikuje od njegove iskazane vrednosti. Grupa je poslednju procenu izvršila sa stanjem na dan 31. decembra 2012. godine.

Postrojenja i oprema nakon početnog priznavanja iskazuju se po nabavnoj ceni ili po ceni koštanja umanjenoj za ukupan iznos obračunate amortizacije i ukupan iznos gubitka zbog obezvređenja.

Dobici ili gubici koji proisteknu iz rashodovanja ili otuđenja priznaju se kao prihod ili rashod u konsolidovanom bilansu uspeha.

NAPOMENE UZ KONSOLIDOVANE FINANSIJSKE IZVEŠTAJE

na dan 31. decembra 2017. godine

3. PREGLED ZNAČAJNIH RAČUNOVODSTVENIH POLITIKA (Nastavak)**3.8. Amortizacija**

Amortizacija nekretnina, postrojenja i opreme obračunava se proporcionalnom metodom, tokom procenjenog korisnog veka upotrebe. Primenjene stope amortizacije za glavne kategorije osnovnih sredstava, koje se zasnivaju na procenjenom korisnom veku upotrebe su sledeće:

<i>Glavne grupe osnovnih sredstava</i>	Stopa (%)
Građevinski objekti	1,5 – 5%
Proizvodna oprema	5 - 25%
Terenska i putnička vozila	10 - 20%
Računari	20 – 33%
Ostala oprema	1,5 - 50%

Amortizacione stope se revidiraju svake godine radi utvrđivanja one amortizacije koja odražava stvarni utrošak ovih sredstava u toku poslovanja na osnovu preostalog veka njihovog korišćenja.

Za potrebe sastavljanja konsolidovanog poreskog bilansa, nekretnine, postrojenja i oprema se razvrstavaju po amortizacionim grupama i amortizuju se po stopama u skladu sa poreskim propisima

3.9. Investicione nekretnine

Investicione nekretnine su nekretnine koje Grupa kao vlasnik drži radi ostvarivanja zarade od izdavanja nekretnine u zakup, ili radi uvećanja vrednosti kapitala, ili radi jednog i drugog, a ne radi upotrebe za pružanje usluga, ili prodaje u okviru redovnog poslovanja. Investicione nekretnine se priznaju kao sredstvo ako i samo ako je verovatno da će Grupa ubuduće ostvarivati ekonomsku korist od te investicione nekretnine i ako se nabavna vrednost investicione nekretnine može pouzdano odmeriti.

Početno merenje investicione nekretnine prilikom njenog sticanja i priznavanja vrši se po nabavnoj vrednosti, odnosno ceni koštanja. Nabavna vrednost, odnosno cena koštanja investicione nekretnine sadrži kupovnu vrednost i sve druge direktno pripisive troškove.

Nakon početnog priznavanja, naknadno merenje investicione nekretnine vrši se po poštenoj (fer) vrednosti. Dobitak ili gubitak koji proizilazi iz promene fer vrednosti investicione nekretnine priznaje se u konsolidovanom bilansu uspeha u periodu u kome je nastao. Grupa je radila procenu vrednosti investicionih nekretnina sa stanjem na dan 31.decembra 2017. godine.

3.10. Nematerijalna ulaganja

Nematerijalna ulaganja odnose se na kupljeni software, žig i pravo korišćenja zemljišta i iskazuju se po nabavnoj vrednosti umanjenoj za amortizaciju i otpisuju se proporcionalnim metodom u periodu od dve do osam godina.

NAPOMENE UZ KONSOLIDOVANE FINANSIJSKE IZVEŠTAJEna dan 31. decembra 2017. godine

3. PREGLED ZNAČAJNIH RAČUNOVODSTVENIH POLITIKA (Nastavak)**3.11. Zalihe**

Zalihe se iskazuju po ceni koštanja ili po neto prodajnoj vrednosti u zavisnosti koja je niža. Neto očekivana prodajna vrednost je cena po kojoj zalihe mogu biti prodane u normalnim uslovima poslovanja nakon umanjenja cene za troškove prodaje.

Vrednost zaliha materijala i rezervnih delova se utvrđuje na osnovu metoda prosečne nabavne cene. Nabavna vrednost uključuje vrednost po fakturi dobavljača, transportne i zavisne troškove nabavke.

Vrednost nedovršene proizvodnje i gotovih proizvoda uključuje sve direktne troškove proizvodnje kao i alikvotni deo troškova pogonske režije.

Zalihe robe u magacinu evidentiraju se po nabavnim cenama, a zalihe robe u maloprodaji po maloprodajnim cenama. Na kraju obračunskog perioda vrši se svođenje vrednosti zaliha na nabavnu vrednost alokacijom razlike u ceni, izračunate na prosečnoj osnovi, između nabavne vrednosti prodane robe i robe na stanju na kraju godine.

Terećenjem ostalih rashoda vrši se ispravka vrednosti zaliha u slučajevima kada se oceni da je potrebno svesti njihovu vrednost na neto očekivanu prodajnu vrednost (uključujući zalihe sa usporenim obrtom, suviše i zastarele zalihe). Oštećene zalihe i zalihe koje po kvalitetu ne odgovaraju standardima se otpisuju.

3.12. Finansijski instrumenti

Finansijska sredstva i finansijske obaveze se evidentiraju u konsolidovanom bilansu stanja Grupe, od momenta kada se Grupa ugovornim odredbama vezala za instrument.

Kupovina ili prodaja finansijskih sredstava priznaje se primenom obračuna na datum poravnanja, odnosno datum kada je sredstvo isporučeno drugoj strani.

Finansijska sredstva prestaju da se priznaju kada Grupa izgubi kontrolu nad ugovorenim pravima nad tim instrumentima, što se dešava kada su prava korišćenja instrumenata realizovana, istekla, napuštena ili ustupljena. Finansijska obaveza prestaje da se priznaje kada je obaveza predviđena ugovorom ispunjena, otkazana ili istekla.

Učešća u kapitalu

Učešća u kapitalu banaka i drugih pravnih lica koja se kotiraju na berzi se početno odmeravaju po nabavnoj vrednosti. Naknadno odmeravanje se vrši na svaki datum konsolidovanog bilansa stanja, radi usklađivanja njihove vrednosti sa tržišnom vrednošću. Učešća u kapitalu povezanih pravnih lica se odmeravaju po nabavnoj vrednosti.

Dugoročni finansijski plasmani

Dugoročni finansijski plasmani obuhvataju učešća u kapitalu povezanih pravnih lica, poslovnih banaka i drugih pravnih lica, iskazana po metodu nabavne vrednosti, koja se umanjuje za obezvređenja na osnovu procene rukovodstva radi svođenja na njihovu nadoknadivu vrednost.

Pored prethodno navedenog, dugoročni finansijski plasmani uključuju i dugoročne zajmove odobrene poljoprivrednim proizvođačima. Ovi zajmovi se iskazuju po nominalnoj vrednosti.

Potraživanja od kupaca i ostala kratkoročna potraživanja

Potraživanja od kupaca i ostala kratkoročna potraživanja iskazana su po njihovoj nominalnoj vrednosti umanjenoj za ispravku vrednosti po osnovu obezvređenja, na osnovu procene rukovodstva o njihovoj verovatnoj naplativosti.

NAPOMENE UZ KONSOLIDOVANE FINANSIJSKE IZVEŠTAJE

na dan 31. decembra 2017. godine

3. PREGLED ZNAČAJNIH RAČUNOVODSTVENIH POLITIKA (Nastavak)**3.12. Finansijski instrumenti (Nastavak)*****Gotovinski ekvivalenti i gotovina***

Pod gotovinom i gotovinskim ekvivalentima u konsolidovanim finansijskim izveštajima Grupe iskazuju se gotovina u blagajni i stanja na tekućim računima i ostala novčana sredstva raspoloživa do tri meseca.

Obaveze po kreditima i druge finansijske obaveze

Instrumenti finansijskih obaveza su klasifikovani u skladu sa suštinom ugovornih odredbi. Finansijske obaveze se iskazuju po nominalnoj vrednosti, uvećanoj za kamate na osnovu zaključenih ugovora, koja korespondira efektivnoj kamatnoj stopi..

Obaveze iz poslovanja

Obaveze prema dobavljačima i ostale kratkoročne obaveze iz poslovanja iskazuju se po njihovoj nominalnoj vrednosti.

3.13. Umanjenje vrednosti osnovnih sredstava

Na svaki datum konsolidovanog bilansa stanja Grupa preispituje knjigovodstvene iznose svoje materijalne imovine da bi utvrdila postoje li naznake da je došlo do gubitaka usled umanjenja vrednosti navedene imovine. Ako postoje takve naznake, procenjuje se nadoknadivi iznos sredstva da bi se mogao utvrditi eventualni gubitak nastao umanjenjem. Ako nije moguće proceniti nadoknadivi iznos pojedinog sredstva, Grupa procenjuje nadoknadivi iznos jedinice koja generiše novac, a kojoj to sredstvo pripada.

Nadoknadiva vrednost je neto prodajna cena ili vrednost u upotrebi, zavisno od toga koja je viša. Za potrebe procene vrednosti u upotrebi, procenjeni budući novčani tokovi diskontuju se do sadašnje vrednosti primenom diskontne stope pre oporezivanja koja odražava sadašnju tržišnu procenu vremenske vrednosti novca i rizike specifične za to sredstvo.

Ako je procenjen nadoknadivi iznos sredstva (ili jedinice koja generiše novac) manji od knjigovodstvenog iznosa, onda se knjigovodstveni iznos toga sredstva (ili jedinice koja generiše novac) umanjuje do nadoknadivog iznosa. Gubici od umanjenja vrednosti priznaju se odmah kao rashod, osim ako sredstvo nije zemljište ili zgrada koje se ne koristi kao investiciona nekretnina koja je iskazana po revaloriziranom iznosu, u kojem slučaju se gubitak od umanjenja iskazuje kao smanjenje vrednosti nastalo revalorizacijom sredstva.

Kod naknadnog poništenja gubitka od umanjenja vrednosti, knjigovodstveni iznos sredstva (jedinice koja generiše novac) povećava se do revidiranog procenjenog nadoknadivog iznosa toga sredstva, pri čemu veća knjigovodstvena vrednost ne premašuje knjigovodstvenu vrednost koja bi bila utvrđena da u prethodnim godinama nije bilo priznatih gubitaka na tom sredstvu (jedinici koja generiše novac) usled umanjenja vrednosti. Poništenje gubitka od umanjenja vrednosti odmah se priznaje kao prihod, osim ako se predmetno sredstvo ne iskazuje po procenjenoj vrednosti, u kojem slučaju se poništenje gubitka od umanjenja vrednosti iskazuje kao povećanje usled revalorizacije

Na dan 31. decembra 2017. godine, na osnovu procene rukovodstva, ne postoje indicije da je vrednost nekretnina, postrojenja i opreme obezvređena.

NAPOMENE UZ KONSOLIDOVANE FINANSIJSKE IZVEŠTAJE

na dan 31. decembra 2017. godine

3. PREGLED ZNAČAJNIH RAČUNOVODSTVENIH POLITIKA (Nastavak)**3.14. Porezi i doprinosi****3.14.1. Porez na dobit****(a) Tekući porez na dobitak**

Tekući porez na dobitak predstavlja iznos koji se obračunava primenom propisane poreske stope od 15% na osnovicu utvrđenu konsolidovanim poreskim bilansom, koju predstavlja iznos dobitka pre oporezivanja po odbitku efekata usklađivanja prihoda i rashoda, u skladu sa poreskim propisima Republike Srbije, uz umanj enje za propisane poreske kredite.

Zakon o porezu na dobitak Republike Srbije ne predviđa da se poreski gubici iz tekućeg perioda mogu koristiti kao osnova za povraćaj poreza plaćenog u prethodnim periodima. Međutim, gubici iz tekućeg perioda iskazani u konsolidovanom poreskom bilansu mogu se koristiti za umanj enje poreske osnovice budućih obračunskih perioda, ali ne duže od pet godina. Poreski gubici nastali pre 1. januara 2010. godine mogu se prenositi na račun budućih dobitaka u periodu ne dužem od deset godina.

(b) Odloženi porez na dobitak

Odloženi porez na dobitak se obračunava korišćenjem metode utvrđivanja obaveza prema konsolidovanom bilansu stanja za privremene razlike proizašle iz razlike između poreske osnove potraživanja i obaveza i njihove knjigovodstvene vrednosti. Odložene poreske obaveze se priznaju za sve oporezive privremene razlike. Odložena poreska sredstva se priznaju za sve odbitne privremene razlike i poreske gubitke i kredite, koji se mogu prenositi u naredne fiskalne periode, do stepena do kojeg će verovatno postojati oporezivi dobitak od kojeg se odložena poreska sredstva mogu iskoristiti.

Odložena poreska sredstva i obaveze se obračunavaju po poreskoj stopi čija se primena očekuje u periodu kada će se sredstvo realizovati odnosno obaveza izmiriti. Odložena poreska sredstva i obaveze obračunati su po stopi od 15%.

Odloženi porez se knjiži na teret ili u korist konsolidovanog bilansa uspeha, osim kada se odnosi na pozicije koje se knjiže direktno u korist ili na teret kapitala, i u tom slučaju se odloženi porez takođe raspoređuje u okviru kapitala.

(c) Porezi i doprinosi koji ne zavise od rezultata

Porezi i doprinosi koji ne zavise od rezultata obuhvataju obračunate, odnosno plaćene poreze na imovinu i druge poreze i doprinose koji se obračunavaju i plaćaju u skladu sa republičkim i opštinskim propisima.

3.15. Kapital

Kapital obuhvata osnovni odnosno akcijski kapital akcionara, revalorizacione rezerve i akumulirani rezultat.

3.16. Obelodanjivanje odnosa sa povezanim stranama

Za svrhe ovih konsolidovanih finansijskih izveštaja, pravna lica se tretiraju kao povezana ukoliko jedno pravno lice ima mogućnosti kontrolisanja drugog pravnog lica ili vrši značajan uticaj na finansijske i poslovne odluke drugog lica u skladu sa odredbama MRS 24 „Obelodanjivanje odnosa sa povezanim pravnim licima“.

Povezanim pravnim licima u smislu napred navedenog standarda, Grupa smatra sva preduzeća koja ulaze u sastav Victoria Group i njegova povezana pravna.

NAPOMENE UZ KONSOLIDOVANE FINANSIJSKE IZVEŠTAJEna dan 31. decembra 2017. godine

3. PREGLED ZNAČAJNIH RAČUNOVODSTVENIH POLITIKA (Nastavak)**3.16. Obelodanjivanje odnosa sa povezanim stranama (Nastavak)**

Grupa pruža usluge povezanim pravnim licima i istovremeno je korisnik njihovih usluga. Odnosi između Grupe i povezanih pravnih lica regulisani su na ugovornoj osnovi.

Povezana lica mogu ulaziti u transakcije koje nepovezana lica možda ne bi vršila i transakcije sa povezanim licima mogu se obavljati pod drugačijim uslovima i drugačijim iznosima u odnosu na iste transakcije sa nepovezanim pravnim licima.

Troškovi korporativnih usluga predstavljaju izvršene usluge korporativnog servisa od strane matičnog privrednog društva. Naknada za usluge korporativnog servisa se utvrđuje u visini poslovnih rashoda matičnog privrednog društva, umanjeno za rashode rezervisanja, a uvećanih za 5% marže. Navedena marža je određena u skladu sa korporativnom analizom prikazanom u studiji o transfernim cenama. Princip raspodele troškova matičnog privrednog društva se utvrđuje direktnom ili indirektnom alokacijom troškova, odnosno pripisivanjem troškova na konkretne usluge. Indirektna alokacija troškova se vrši shodno ugovorenim ključevima za alokaciju.

4. PREGLED ZNAČAJNIH RAČUNOVODSTVENIH PROCENA

Prezentacija konsolidovanih finansijskih izveštaja zahteva od rukovodstva Grupe korišćenje najboljih mogućih procena i razumnih pretpostavki, koje imaju efekta na prezentirane vrednosti sredstava i obaveza kao i obelodanjivanje potencijalnih potraživanja i obaveza na dan sastavljanja konsolidovanih finansijskih izveštaja, kao i prihoda i rashoda u toku izveštajnog perioda. Ove procene i pretpostavke su zasnovane na informacijama raspoloživim na dan sastavljanja konsolidovanih finansijskih izveštaja.

U nastavku su prikazane ključne pretpostavke vezane za budućnost i ostali izvori procenjivanja neizvesnosti na datum konsolidovanog bilansa stanja koji predstavljaju značajan rizik, za materijalne korekcije iznosa pozicija konsolidovanog bilansa stanja u sledećoj finansijskoj godini.

4.1. Amortizacija i stope amortizacije

Obračun amortizacije i stope amortizacije su zasnovane na projektovanom ekonomskom veku trajanja nekretnina, postrojenja i opreme i nematerijalnih ulaganja. Jednom godišnje rukovodstvo procenjuje ekonomski vek na osnovu trenutnih predviđanja.

4.2. Rezervisanja za sudske sporove

Generalno, rezervisanja su u značajnoj meri podložna procenama. Grupa procenjuje verovatnoću da se neželjeni slučajevi mogu dogoditi kao rezultat prošlih događaja i vrši procenu iznosa koji je potreban da se izmiri obaveza.

Iako Grupa poštuje načelo opreznosti prilikom procene, s obzirom da postoji velika doza neizvesnosti, u određenim slučajevima stvarni rezultati mogu odstupati od ovih procena.

4.3. Ispravka vrednosti potraživanja i kratkoročnih finansijskih plasmana

Grupa vrši obezvređenje sumnjivih potraživanja od kupaca i drugih dužnika na osnovu procenjenih gubitaka koji nastaju, ako dužnici nisu u mogućnosti da izvrše plaćanja. U proceni odgovarajućeg iznosa gubitka od obezvređenja za sumnjiva potraživanja, Grupa se oslanja na starost potraživanja, ranije iskustvo sa otpisom, bonitet kupaca i promene u uslovima plaćanja. Ovo zahteva procene vezane za buduće ponašanje kupaca i time izazvane buduće naplate. Međutim, značajan deo potraživanja Grupe se odnosi na potraživanja od zavisnih pravnih lica kod kojih je, na osnovu procena i dosadašnjih iskustava, ukupna sadašnja vrednost potraživanja naplativa.

NAPOMENE UZ KONSOLIDOVANE FINANSIJSKE IZVEŠTAJE

na dan 31. decembra 2017. godine

4. PREGLED ZNAČAJNIH RAČUNOVODSTVENIH PROCENA (Nastavak)

4.4. Fer vrednost

Fer vrednost finansijskih instrumenata za koje ne postoji aktivno tržište je određena primenom odgovarajućih metoda procene. Rukovodstvo Grupe primenjuje profesionalni sud prilikom izbora odgovarajućih metoda i pretpostavki.

Poslovna politika Grupe je da obelodani informacije o pravičnoj vrednosti finansijske aktive i pasive za koju postoje zvanične tržišne informacije i kada se pravična vrednost značajno razlikuje od knjigovodstvene vrednosti. U Republici Srbiji ne postoji dovoljno tržišnog iskustva, kao ni stabilnosti i likvidnosti kod kupovine i prodaje potraživanja i ostale finansijske aktive i pasive, pošto zvanične tržišne informacije nisu u svakom trenutku raspoložive. Stoga, pravičnu vrednost nije moguće pouzdano utvrditi u odsustvu aktivnog tržišta.

Rukovodstvo Grupe vrši procenu rizika i, u slučajevima kada se oceni da vrednost po kojoj se imovina vodi u poslovnim knjigama neće biti realizovana, vrši ispravku vrednosti. Po mišljenju rukovodstva Grupe, iznosi u ovim konsolidovanim finansijskim izveštajima odražavaju vrednost koja je, u datim okolnostima, najverodostojnija i najkorisnija za potrebe izveštavanja.

5. PRIHODI OD PRODAJE

	U hiljadama dinara	
	Godina koja se završava 31. decembra	
	2017.	2016.
Prihodi od prodaje robe na domaćem tržištu:		
- ostala povezana pravna lica (Napomena 38.)	838.512	4.704.576
- ostala pravna lica	1.269.761	979.797
Prihodi od prodaje robe na inostranom tržištu	125.983	-
	2.234.256	5.684.373
Prihodi od prodaje proizvoda i usluga:		
- matična pravna lica (Napomena 38.)	-	-
- ostala povezana pravna lica (Napomena 38.)	1.832.310	1.373.100
- ostala pravna lica	2.409.008	1.943.447
Prihodi od prodaje proizvoda i usluga na inostranom tržištu	10.685.607	11.901.518
	14.926.925	15.218.065
	17.161.181	20.902.438

6. POSLOVNA I TRŽIŠNA SEGMENTACIJA

Proizvodi i usluge u okviru poslovnih segmenata

Za potrebe rukovođenja, Grupa je organizovana u više poslovnih segmenata. Ovi segmenti su osnova na kojoj Grupa izveštava svoje primarne informacije o segmentima. Osnovni proizvodi i usluge svakog od ovih segmenata su kao što sledi

Gotovi proizvodi - sirovo sojino ulje - proizvodnja i prodaja sirovog sojinog ulja.

Gotovi proizvodi – proizvodnja i prodaja koncentrata

NAPOMENE UZ KONSOLIDOVANE FINANSIJSKE IZVEŠTAJE

na dan 31. decembra 2017. godine

6. POSLOVNA I TRŽIŠNA SEGMENTACIJA (Nastavak)

Proizvodi i usluge u okviru poslovnih segmenata (Nastavak)

Gotovi proizvodi - sačma – proizvodnja i prodaja tostovane sačme, rinfuz, tostovana sačma 44/40 kg i tostovana sačma 44/10 kg.

Gotovi proizvodi - ostalo – proizvodnja i prodaja ostalih gotovih proizvoda: sopro-peab, sopro-ptb, sojino brašno, soproteks-teksturati, sojin lecitin, sopro miksovi, program soja-vite.

Trgovačka roba – maloprodaja i veleprodaja robe.

Usluge – ostalo - pružanje usluga skladištenja

Prihodi od prodaje po poslovnim segmentima

	Eksterna prodaja		Interna prodaja		U hiljadama dinara Ukupno	
	2017.	2016.	2017.	2016.	2017.	2016.
	Proizvodna mesta:					
Sirovo ulje	3.566.721	3.759.941			3.566.721	3.759.941
Sačma	3.728.781	3.235.667			3.728.781	3.235.667
Koncentrati	3.589.847	3.842.491	160.446	71.720	3.750.293	3.914.211
TSP	2.479.933	2.691.443	79.491	116.640	2.559.424	2.808.083
BIG	1.186.058	1.176.541	376	1.543	1.186.434	1.178.084
Ostalo	317.755	358.536			317.755	358.536
Trgovačka roba	2.234.853	5.684.373			2.234.853	5.684.373
Usluge	57.233	153.446			57.233	153.446
Ukupno za sve segmente	<u>17.161.181</u>	<u>20.902.438</u>	<u>240.313</u>	<u>189.903</u>	<u>17.401.494</u>	<u>21.092.341</u>
Eliminacija interne prodaje					<u>(240.313)</u>	<u>(189.903)</u>
Konsolidovani prihodi od prodaje					<u>17.161.181</u>	<u>20.902.438</u>

Rezultat po poslovnim segmentima

	U hiljadama dinara Za godinu koja se završava 31. decembra	
	2017.	2016.
	Proizvodna mesta:	
Sirovo ulje	(1.870.371)	(44.567)
Sačma	(770.963)	(11.126)
Koncentrati	(1.110.428)	(87.887)
TSP	(345.764)	(57.477)
BIG	(1.613.626)	(61.969)
Ostalo	(39.521)	(25.418)
Trgovačka roba	512	(78.073)
Usluge	(754.531)	(30.750)
Ukupno za sve segmente	<u>(6.504.692)</u>	<u>(397.267)</u>
Eliminacije	<u>3.698</u>	<u>(3.513)</u>
Dobit pre oporezivanja	<u>(6.500.994)</u>	<u>(400.780)</u>

NAPOMENE UZ KONSOLIDOVANE FINANSIJSKE IZVEŠTAJE

na dan 31. decembra 2017. godine

6. POSLOVNA I TRŽIŠNA SEGMENTACIJA (Nastavak)

Rezultat po poslovnim segmentima (Nastavak)

Rezultat po poslovnim segmentima predstavlja neto rezultat segmenta izračunat na bazi bruto marže umanjene za sve ostale troškove koji su alocirani proporcionalno prema količinskom učešću segmenata u prodaji.

Ostale informacije po segmentima

	U hiljadama dinara			
	Aktiviranje osnovnih sredstava i nematerijalnih ulaganja		Troškovi Amortizacije	
	2017.	2016.	2017.	2016.
Proizvodna mesta:				
Sirovo ulje	153.022	12.956	142.601	141.614
Saćma	159.975	11.149	149.081	121.868
Koncentrati	154.015	13.240	143.526	144.724
TSP	106.396	9.119	99.150	99.671
BIG	50.885	4.210	47.420	46.013
Ostalo	13.658	1.235	12.718	13.504
Usluge	2.455	529	2.288	5.779
	<u>640.406</u>	<u>52.438</u>	<u>596.794</u>	<u>573.173</u>

Prihodi od prodaje proizvoda, roba i usluga na inostranom tržištu po geografskim područjima

	U hiljadama dinara	
	Godina koja se završava 31. decembra	
	2017.	2016.
Holandija	2.406.547	2.339.674
Italija	887.678	1.770.969
Nemačka	934.428	1.077.066
Francuska	839.198	906.155
Švajcarska	673.226	904.993
Bugarska	816.545	719.347
Mađarska	450.168	494.917
Slovenija	455.074	435.926
Španija	342.242	427.921
Hrvatska	216.041	301.822
Rusija	346.910	263.299
Velika Britanija	246.864	261.174
Poljska	207.404	235.660
Rumunija	265.504	226.053
Austrija	176.760	169.355
Češka	169.334	134.611
Egipat	11.508	110.628
Grčka	107.590	98.775
Južna Koreja	91.900	97.934
Izrael	90.086	95.604
Bosna i Hercegovina	90.155	81.912
Irska	70.784	76.463
Ukrajina	104.398	73.430

NAPOMENE UZ KONSOLIDOVANE FINANSIJSKE IZVEŠTAJE

na dan 31. decembra 2017. godine

6. POSLOVNA I TRŽIŠNA SEGMENTACIJA (Nastavak)

Prihodi od prodaje proizvoda, roba i usluga na inostranom tržištu po geografskim područjima (Nastavak)

	U hiljadama dinara	
	Godina koja se završava	
	31. decembra	
	2017.	2016.
Meksiko	89.474	70.161
Slovačka Republika	63.538	66.315
Makedonija	53.595	54.622
Belgija	28.150	42.307
Norveška	40.914	39.079
Portugalija	35.106	31.392
Moldavija	13.504	11.996
Belorusija	8.080	-
Crna Gora	5.769	-
Kina	80.587	-
Kipar	18.752	-
Estonija	18.944	-
Finska	66.567	-
Indonezija	3.011	-
Irak	1.813	-
Iran	7.853	-
Jordan	27.159	-
Japan	265	-
Kuvajt	6.557	-
Liban	4.922	-
Litvanija	2.216	-
Letonija	27.768	-
Maroko	28.032	-
Nigerija	7.877	-
Švedska	4.386	-
Senegal	4.432	-
Ujed.Arapski Emirati	10.905	-
SAD	11.400	-
Vijetnam	2.784	-
Albanija	10.903	-
Ostali	-	281.958
Ukupno	10.685.607	11.828.122

7. OSTALI POSLOVNI PRIHODI

	U hiljadama dinara	
	Godina koja se završava	
	31. decembra	
	2017.	2016.
Prihodi od zakupnina	24.153	24.044
Prihodi od prefakturisanih usluga	10.884	11.797
Ostali poslovni prihodi	1.990	2.564
	37.027	38.405

NAPOMENE UZ KONSOLIDOVANE FINANSIJSKE IZVEŠTAJE

na dan 31. decembra 2017. godine

8. TROŠKOVI MATERIJALA

	U hiljadama dinara	
	Godina koja se završava 31. decembra	
	2017.	2016.
Troškovi sirovina i materijala za izradu	11.641.407	11.885.601
Troškovi ostalog materijala (režijskog)	123.481	122.601
	<u>11.764.888</u>	<u>12.008.202</u>

Troškovi sirovina i materijala za izradu u iznosu od 11.764.888 hiljada dinara (2016 godina: 12.008.202 hiljada dinara) se najvećim delom odnose na utrošene sirovine u proizvodnji, najvećim delom soje u iznosu 11.188.872 hiljada dinara.

9. TROŠKOVI GORIVA I ENERGIJE

	U hiljadama dinara	
	Godina koja se završava 31. decembra	
	2017.	2016.
Troškovi električne energije	343.823	358.207
Troškovi gasa	325.944	318.829
Utrošak biomase	50.968	66.723
Troškovi goriva i maziva	42.882	16.813
	<u>763.617</u>	<u>760.572</u>

10. TROŠKOVI ZARADA, NAKNADA ZARADA I OSTALI LIČNI RASHODI

	U hiljadama dinara	
	Godina koja se završava 31. decembra	
	2017.	2016.
Troškovi zarada i naknada zarada (bruto)	408.200	405.212
Troškovi poreza i doprinosa na zarade i naknade zarada na teret poslodavca	73.145	73.483
Troškovi naknada po ugovoru o delu	1.936	1.806
Troškovi naknade članovima upravnog i nadzornog odbora	2.101	3.060
Troškovi naknada po ugovoru o privremenim i povremenim poslovima	23.791	19.472
Ostali lični rashodi i naknade	47.935	58.162
Troškovi naknada po ugovoru o privremenim i povremenim poslovima	338	338
	<u>557.446</u>	<u>561.533</u>

NAPOMENE UZ KONSOLIDOVANE FINANSIJSKE IZVEŠTAJE

na dan 31. decembra 2017. godine

11. TROŠKOVI AMORTIZACIJE I REZERVISANJA

	U hiljadama dinara Godina koja se završava 31. decembra	
	2017.	2016.
Troškovi amortizacije (napomena 19 i 20)	596.794	573.173
Troškovi rezervisanja	1.000	1.023
	<u>597.794</u>	<u>574.196</u>

12. TROŠKOVI PROIZVODNIH USLUGA

	U hiljadama dinara Godina koja se završava 31. decembra	
	2017.	2016.
Troškovi ostalih transportnih usluga	449.941	525.337
Laboratorijske usluge	169.236	188.599
Troškovi usluga održavanja	107.888	99.437
Komunalne usluge	36.959	36.320
Troškovi sajmovi i drugih priredbi	3.478	10.877
Troškovi interneta, telefonski i PTT troškovi	9.061	9.783
Troškovi zakupnina	9.816	7.837
Troškovi reklame i propagande	630	850
Troškovi ostalih usluga	18.771	23.906
	<u>805.780</u>	<u>902.946</u>

13. NEMATERIJALNI TROŠKOVI

	U hiljadama dinara Godina koja se završava 31. decembra	
	2017.	2016.
Troškovi restrukturiranja	169.621	-
Troškovi korporativnih usluga	149.962	148.412
Troškovi provizija	53.387	55.212
Troškovi ostalih neproizvodnih usluga	40.598	36.221
Troškovi doprinosa i poreza	35.929	28.630
Troškovi premija osiguranja	17.962	15.667
Troškovi reprezentacije	12.303	11.913
Troškovi platnog prometa	7.476	9.410
Troškovi održavanja licenci	8.841	7.595
Troškovi članarina	1.857	2.973
Ostali nematerijalni troškovi	10.186	15.201
	<u>508.122</u>	<u>331.234</u>

Troškovi korporativnih usluga iskazani u poslovnoj 2017. godini u iznosu od 149.962 hiljade dinara (2016: 148.412 hiljada dinara) u celosti se odnose na troškove korporativnih usluga shodno ugovoru zaključenim sa Victoria Group AD Beograd.

NAPOMENE UZ KONSOLIDOVANE FINANSIJSKE IZVEŠTAJE

na dan 31. decembra 2017. godine

13. NEMATERIJALNI TROŠKOVI (Nastavak)

Troškovi restrukturiranja iskazani u poslovnoj 2017. godini u iznosu od 169.621 hiljadu dinara kojih nije bilo u 2016. godini, u celosti se odnose na troškove vezane za pronalaženje modela finansiranja nabavke sirovine.

14. FINANSIJSKI PRIHODI

	U hiljadama dinara	
	Godina koja se završava	
	31. decembra	
	2017.	2016.
Finansijski prihodi iz odnosa sa:		
- matičnim pravnim licem (Napomena 38)	-	12.590
- ostalim povezanim pravnim licima (Napomena 38)	7.483	161.000
Prihodi od kamata	1.912	25.196
Pozitivne kursne razlike i prihodi po osnovu efekata valutne klauzule	495.306	84.088
	<u>504.701</u>	<u>282.874</u>

15. FINANSIJSKI RASHODI

	U hiljadama dinara	
	Godina koja se završava	
	31. decembra	
	2017.	2016.
Finansijski rashodi iz odnosa sa :		
- matičnim i povezanim pravnim licem (Napomena 38)	2.339	1.279
Rashodi kamata	599.952	520.594
Negativne kursne razlike i rashodi po osnovu efekata valutne klauzule	207.629	211.404
Ostali finansijski rashodi	153.305	82.050
	<u>963.225</u>	<u>815.327</u>

Ostali finansijski rashodi u 2017. godini u iznosu od 153.305 hiljada dinara (2016. godine iznose 82.050 hiljada dinara) se najvećim delom, u iznosu od 46.524 hiljade dinara, odnose na naknade bankama u skladu sa ugovorom o refinansiranju obaveza.

NAPOMENE UZ KONSOLIDOVANE FINANSIJSKE IZVEŠTAJE

na dan 31. decembra 2017. godine

16. OSTALI PRIHODI

	U hiljadama dinara	
	Godina koja se završava	
	31. decembra	
	2017.	2016.
Dobici od prodaje:		
- osnovnih sredstava i nematerijalnih ulaganja	-	4
- učešća i dugoročnih hartija od vrednosti	2.886	-
- materijala	11.153	10.551
Viškovi	20.525	10.859
Prihodi od ukidanja dugoročnih rezervisanja	4.835	355
Prihodi od smanjenja obaveza	81.739	-
Prihodi od usklađivanja vrednosti zaliha	5.039	6.371
Ostali nepomenuti prihodi	26.511	13.049
	<u>152.689</u>	<u>41.189</u>

17. RASHODI OD USKLAĐIVANJA FER VREDNOSTI I OSTALI RASHODI

	U hiljadama dinara	
	Godina koja se završava	
	31. decembra	
	2017.	2016.
Gubici po osnovu rashodovanja i prodaje:		
- nematerijalnih ulaganja, nekretnina, postrojenja i opreme	1.386	1.066
- materijala	12.413	10.281
Manjkovi robe i rastur u transportu	33.212	17.927
Rashodi po osnovu obezvređenja:		
- nematerijalnih ulaganja, nekretnine, postrojenja i opreme	177.320	368.385
- potraživanja i kratkoročnih finansijskih plasmana	12.053	92
- ispravka vredosti potraživanja	5.887.416	7.646
Ostali nepomenuti rashodi	5.545	16.104
	<u>6.129.345</u>	<u>421.501</u>

18. POREZ NA DOBITAK

a) Komponente poreza na dobitak

	U hiljadama dinara	
	Godina koja se završava	
	31. decembra	
	2017.	2016.
Poreski rashod perioda	414	2.302
Odloženi poreski rashod/(prihod) perioda	2.998	(19.814)
	<u>3.412</u>	<u>(17.512)</u>

NAPOMENE UZ KONSOLIDOVANE FINANSIJSKE IZVEŠTAJE

na dan 31. decembra 2017. godine

18. POREZ NA DOBITAK (Nastavak)

b) Usaglašavanje iznosa poreza na dobitak iz bilansa uspeha matičnog društva i proizvoda rezultata poslovanja pre oporezivanja i propisane poreske stope

	U hiljadama dinara	
	Godina koja se završava	
	31. decembra	
	2017.	2016.
Neto dobitak/(gubitak) pre oporezivanja	(6.502.339)	(402.916)
Porez na dobitak obračunat po zakonskoj stopi od 15%	(975.351)	(60.437)
Poreski efekti rashoda koji se ne priznaju u poreskom bilansu	4.447	59.608
Poreski efekti prihoda koji se ne priznaju u poreskom bilansu	(14.120)	(14)
Poreski efekat korekcija po osnovu transfernih cena	-	7.900
Razlika poreska/računovodstvena amortizacija	(1.786)	(6.774)
Poreski gubitak iz ranijih godina	-	-
Iskorišćen poreski kredit	-	-
Ukupno		
Efektivna poreska stopa	0%	0%

c) Odložene poreske obaveze

Odložene poreske obaveze iskazane na dan 31. decembra 2017. godine u iznosu od 444.580 hiljada dinara se odnose na privremenu razliku po kojoj se nekretnine, postrojenja, oprema i nematerijalna ulaganja priznaju u poreskom bilansu matičnog društva i iznosa po kojima su ova sredstva iskazana u pojedinačnim finansijskim izveštajima matičnog društva.

Kretanja na računu odloženih poreskih obaveza u 2017. godini prikazana su u sledećoj tabeli (u hiljadama dinara):

Promene na odloženim poreskim (obavezama)/sredstvima su sledeće:

	U hiljadama dinara	
	2017.	2016.
Stanje 1. januara	442.186	462.504
Ukidanje odloženih poreskih obaveza u korist revalorizacionih rezervi po osnovu prodaje opreme	-	(451)
Povećanje odloženih poreskih obaveza u korist revalorizacionih rezervi po osnovu procene osnovnih sredstava	2.393	-
Odloženi poreski rashod / (prihod) perioda	-	(19.867)
Stanje odloženih poreskih obaveza na kraju godine	444.580	442.186

NAPOMENE UZ KONSOLIDOVANE FINANSIJSKE IZVEŠTAJE

na dan 31. decembra 2017. godine

18. POREZ NA DOBITAK (Nastavak)

d) Ostvareni, neiskorišćeni i nepriznati poreski kredit matičnog društva

Godina nastanka	Godina isteka	Iznos prenetog poreskog kredita	U hiljadama dinara	
			Iskorišćeni poreski kredit	Preostali preneti poreski kredit
2008	2018	24.594	-	24.594
2009	2019	29.815	-	29.815
2010	2020	86.268	43.239	43.029
2011	2021	492.925	62.616	430.309
2012	2022	136.391	53.603	82.788
2013	2023	162.475	53	162.422
Ukupno				<u>772.957</u>

19. NEMATERIJALNA ULAGANJA

	Nematerijalna ulaganja	Ukupno
Nabavna vrednost		
Stanje 1. januara 2016. godine	35.889	35.889
Direktne nabavke	-	-
Prodaja i rashod	(1.116)	(1.116)
Stanje 31. decembra 2016. godine	<u>34.773</u>	<u>34.773</u>
Direktne nabavke	-	-
Prodaja i rashod	-	-
Stanje 31. decembra 2017. godine	<u>34.773</u>	<u>34.773</u>
Ispravka vrednosti		
Stanje 1. januara 2016. godine	27.538	27.538
Amortizacija (Napomena 11)	3.223	3.223
Prodaja i rashod	(1.116)	(1.116)
Stanje 31. decembra 2016. godine	<u>29.645</u>	<u>29.645</u>
Amortizacija (Napomena 11)	2.796	2.796
Prodaja i rashod	-	-
Stanje 31. decembra 2017. godine	<u>32.441</u>	<u>32.441</u>
Sadašnja vrednost na dan:		
- 31. decembra 2017. godine	<u>2.332</u>	<u>2.332</u>
- 31. decembra 2016. godine	<u>5.127</u>	<u>5.127</u>
- 01. januar 2016. godine	<u>8.351</u>	<u>8.351</u>

Rukovodstvo Grupe smatra da nematerijalna ulaganja na dan 31. decembra 2017. godine nisu obezvređeni.

NAPOMENE UZ KONSOLIDOVANE FINANSIJSKE IZVEŠTAJE
na dan 31. decembra 2017. godine

20. NEKRETNINE, POSTROJENJA I INVESTICIONE NEKRETNINE

	U hiljadama dinara							
	Zemljište	Građevinski objekti	Postrojenja i oprema	Osnovna sredstva u pripremi	Avansi za nekretnine, postrojenja i opremu	Tuđi objekti	Investicione nekretnine	Ukupno
Nabavna vrednost								
Stanje 1. januara 2016. godine	246.737	3.208.802	6.455.047	753.921	32.405	94.133	433.379	11.224.424
Povećanja u toku godine	-	-	-	-	-	-	-	-
Direktna nabavka	-	-	-	590.927	-	-	-	590.927
Aktiviranja	-	-	-	-	-	-	-	-
Povećanja datih avansa	-	-	-	-	164.330	-	-	164.330
Zatvaranje datih avansa	-	-	-	-	(185.326)	-	-	(185.326)
Prenosi	-	6.912	45.528	(52.440)	-	-	-	-
Prodaja	-	-	-	-	-	-	-	-
Otuđenja i rashodovanja	-	-	(8.310)	-	-	-	(243)	(8.553)
Stanje 31. decembra 2016. godine	246.737	3.215.714	6.492.265	1.292.408	11.409	94.133	433.136	11.785.802
Povećanja u toku godine	-	-	-	-	-	-	-	-
Direktna nabavka	-	-	-	258.080	-	-	-	258.080
Aktiviranja	-	181.733	458.567	(640.407)	-	-	107	-
Povećanja datih avansa	-	-	-	-	45.162	-	-	45.162
Zatvaranje datih avansa	-	-	-	-	(40.216)	-	-	(40.216)
Prenosi	-	-	-	-	-	-	-	-
Prodaja	(8.455)	-	-	-	-	-	-	(8.455)
Otuđenja i rashodovanja	-	-	(4.811)	-	-	-	(1.393)	(6.204)
Stanje 31. decembra 2017. godine	238.282	3.397.447	6.946.021	910.081	16.355	94.133	431.850	12.034.169
Ispravka vrednosti								
Stanje 1. januara 2016. godine	-	262.417	915.161	-	-	1.726	-	1.179.304
Amortizacija (Napomena 11)	-	94.327	473.740	-	-	1.883	-	569.950
Prodaja	-	-	(4.922)	-	-	-	-	(4.922)
Rashod	-	-	-	368.385	-	-	-	368.385
Stanje 31. decembra 2016. godine	-	356.744	1.383.979	368.385	-	3.609	-	2.112.717
Amortizacija (Napomena 11)	-	101.418	490.403	-	-	1.882	-	593.703
Prodaja	-	-	-	-	-	-	-	-
Rashod i obezvređenje	-	-	-	177.320	-	-	-	-2.949
Stanje 31. decembra 2017. godine	-	458.162	1.871.433	545.705	-	5.491	-	2.880.791
Sadašnja vrednost na dan:								
- 01. januar 2016. godine	246.737	2.946.385	5.539.886	753.921	32.405	92.407	433.379	10.045.120
- 31. decembra 2016. godine	246.737	2.858.970	5.108.286	924.023	11.409	90.524	433.136	9.673.085
- 31. decembra 2017. godine	238.282	2.939.285	5.074.588	364.376	16.355	88.642	431.850	9.153.378

NAPOMENE UZ KONSOLIDOVANE FINANSIJSKE IZVEŠTAJE

na dan 31. decembra 2017. godine

20. NEKRETNINE, POSTROJENJA I INVESTICIONE NEKRETNINE (Nastavak)

Kao sredstvo uredne otplate kredita obelodanjenih u napomenama 34 uz finansijske izveštaje Grupa je uspostavila hipoteke nad građevinskim objektima i zemljištem sadašnje vrednosti na dan 31. decembra 2017. godine u iznosu od 3.552.212 hiljada dinara (31. decembra 2016. godine: 3.132.492 hiljade dinara) kao i opreme u vrednosti 4.625.272 hiljade dinara.

Najveće nabavke u toku 2017. godine odnose se na dodatnu investiciju u pogon heksanske ekstrakcije i zamenu ekstraktora sa pratećom opremom.

Obezvredjenja osnovnih sredstava u pripremi u vrednosti od RSD 368.385 hiljada (napomena 17.) se najvećim delom odnosi na kotao Vyncke, vrednost je svedena na nadoknadivu tržišnu vrednost na dan 31. decembar 2016. godine.

21. DUGOROČNI FINANSIJSKI PLASMANI

	U hiljadama dinara	
	Godina koja se završava	
	31. decembra	
	2017.	2016.
Učešća u kapitalu povezanih pravnih lica		
Veterinarski zavod Subotica a.d.	783.617	783.617
	<u>783.617</u>	<u>783.617</u>
Učešće u kapitalu ostala pravna lica		
Novosadski sajam a.d., Novi Sad	1.531	1.353
Učešće u kapitalu Atomska banja Trepča	-	35.890
Učešća u kapitalu ostalih pravnih lica	1.831	1.831
	<u>3.362</u>	<u>39.074</u>
Ukupno učešće u kapitalu	<u>786.979</u>	<u>822.691</u>
Dugoročni finansijski plasmani		
Dugoročni finansijski plasmani	-	-
Dugoročni zajam za rešavanje stambenih potreba	84	123
Ukupno dugoročni finansijski plasmani	<u>84</u>	<u>123</u>
Ukupno:	<u>787.063</u>	<u>822.814</u>

NAPOMENE UZ KONSOLIDOVANE FINANSIJSKE IZVEŠTAJE

na dan 31. decembra 2017. godine

22. ZALIHE I DATI AVANSI

	U hiljadama dinara	
	31. decembar 2017.	31. decembar 2016.
Materijal	537.044	364.145
Rezervni delovi	305.982	250.314
Alat i inventar	49.150	49.177
Ukupno materijal i rezervni delovi	892.176	663.636
Gotovi proizvodi	682.311	723.129
Poluproizvodi	401.569	411.238
Roba u prometu na veliko	44.070	5.098
Ukupno roba i gotovi proizvodi	1.127.950	1.139.465
Dati avansi		
- povezana pravna lica (napomena 38)	765.782	40.124
- ostala pravna lica	3.449	59.333
	769.231	99.457
Ukupno zalihe i dati avansi	2.789.357	1.902.558

Grupa je na dan 31. decembra 2017. godine za potrebe obezbeđenja kredita u korist banaka poverilaca uspostavilo založno pravo nad zalihama u vrednosti 945.054 hiljade dinara.

Zalihe materijala u iznosu od 537.044 hiljada dinara na dan 31. decembra 2017. godine (31. decembra 2016. godine 364.145 hiljada dinara) se najvećim delom odnose na zalihe zrna soje.

23. POTRAŽIVANJA PO OSNOVU PRODAJE

	U hiljadama dinara	
	31. decembar 2017.	31. decembar 2016.
Potraživanja od kupaca:		
- matična i zavisna pravna lica (Napomena 38)	6.509.720	5.024.594
- u zemlji	340.141	480.007
- u inostranstvu	1.480.841	1.606.306
	8.330.702	7.110.907
Ispravka vrednosti:		
- u zemlji i u inostranstvu (Napomena 39)	(5.056.152)	(373.974)
Ostala potraživanja po osnovu prodaje	50	72
	3.274.600	6.737.005

Iskazana knjigovodstvena vrednost potraživanja od kupaca odgovara njihovoj fer vrednosti.

Za potraživanja po osnovu prodaje koja su iskazana u okviru stanja na dan 31. decembra 2017. godine, a nisu naplaćena do datuma sastavljanja priloženih finansijskih izveštaja, procenjena je naplativost istih i izvršeno obezvređenje putem ispravke vrednosti.

NAPOMENE UZ KONSOLIDOVANE FINANSIJSKE IZVEŠTAJE

na dan 31. decembra 2017. godine

23. POTRAŽIVANJA PO OSNOVU PRODAJE (Nastavak)

Nad potraživanjima u ukupnom iznosu od 88.721 hiljade dinara na dan 31. decembra 2017. godine je uspostavljena zaloga u korist banaka poverilaca (31. decembar 2016. godine: 12.646 hiljada dinara).

24. DRUGA POTRAŽIVANJA

	U hiljadama dinara	
	31. decembar 2017.	31. decembar 2016.
Potraživanja za kamatu		
- povezana pravna lica (Napomena 39.)	1.182.639	1.188.023
Ostala potraživanja	13.792	59.888
Ostala potraživanja – povezana pravna lica (Napomena 38.)	-	39.540
Ispravka vrednosti drugih potraž.pov.pr.lica	(1.174.595)	-
	21.838	1.287.451

25. KRATKOROČNI FINANSIJSKI PLASMANI

	U hiljadama dinara	
	31. decembar 2017.	31. decembar 2016.
Kratkoročne finansijske pozajmice:		
- matična i zavisna pravna lica (Napomena 38.)	-	680.974
- ostali	104	2.084.903
Kratkoročni finansijski plasmani	2.039	628
	2.143	2.766.505

	U hiljadama dinara	
	31. decembar 2017.	31. decembar 2016.
<i>Povezana pravna lica</i> (Napomena 38.)		
Victoria Logistic doo Novi Sad	-	680.974
	-	680.974
Ostala pravna lica	21.390	2.135.803
Ostali kratkoročni finansijski plasmani	2.039	628
	23.429	2.136.431
Obezvredjenje:		
- kratkoročnih finansijskih pozajmica	(21.286)	(50.900)
	2.143	2.766.505

NAPOMENE UZ KONSOLIDOVANE FINANSIJSKE IZVEŠTAJE

na dan 31. decembra 2017. godine

26. GOTOVINSKI EKVIVALENTI I GOTOVINA

	U hiljadama dinara	
	31. decembar 2017.	31. decembar 2016.
Tekući računi:		
- dinarski	7.728	27.375
- devizni	50.726	208.751
Blagajna:		
- dinarski	-	90
- devizni	-	-
	<u>58.454</u>	<u>236.216</u>

27. POREZ NA DODATU VREDNOST I AKTIVNA VREMENSKA RAZGRANIČENJA

	U hiljadama dinara	
	31. decembar 2017.	31. decembar 2016.
Potraživanja po osnovu više plaćenog poreza na dodatu vrednost	42.688	109.349
Unapred plaćeni troškovi	67.249	58.966
Ostala vremenska razgraničenja	14.472	42.108
	<u>124.409</u>	<u>210.423</u>

28. OSNOVNI KAPITAL

Na osnovu odluka Skupštine Društva donetih 30. juna 2011. godine i Rešenja Komisije za hartije od vrednosti broj 4/0-24-2926/5-11 od 14. jula 2011. godine izvršeno je izdavanje X emisije akcija po osnovu pretvaranja neraspoređene dobiti u osnovni kapital. Izdato je 5.050.680 komada akcija sa pravom glasa, bez nominalne vrednosti sa pojedinačnom računovodstvenom vrednošću od 463.661404 dinara, odnosno ukupne vrednosti 2.341.806 hiljada dinara. Osnovni kapital Društva nakon povećanja po osnovu pretvaranja neraspoređene dobiti iznosi 6.906.480 hiljada dinara i podeljen je na 14.895.524 akcije bez nominalne vrednosti. Akcije X emisije su upisane u bazu Centralnog registra hartija od vrednosti 09. avgusta 2011. godine.

Osnovni kapital Grupe iznosi 6.906.541 hiljadu dinara i podeljen je na 14.895.524 akcije bez nominalne vrednosti.

NAPOMENE UZ KONSOLIDOVANE FINANSIJSKE IZVEŠTAJE

na dan 31. decembra 2017. godine

28. OSNOVNI KAPITAL (Nastavak)

Struktura akcijskog kapitala Društva na dan 31. decembar 2017. i 31. decembar 2016. godine je bila sledeća:

Opis	31. decembar 2017.			U hiljadama dinara 31. decembar 2016.		
	% učešća	Broj akcija	Vrednost kapitala	% učešća	Broj akcija	Vrednost kapitala
Victoria group d.o.o., Beograd SENT 011	50,94%	7.587.503	3.518.032.263	50,94%	7.587.503	3.518.032.263
INTERNATIONAL d.o.o. Mitrović Zoran	10,76%	1.602.487	743.011.366	10,76%	1.602.487	743.011.366
Babović Milija	6,07%	904.675	419.462.877	6,07%	904.675	419.462.877
Raiffeisen Banka AD - Kastodi RN	6,03%	897.835	416.291.433	6,03%	897.835	416.291.433
Polunin Discovery Funds	5,89%	876.626	406.457.638	5,89%	876.626	406.457.638
Vojvođanska banka AD Novi Sad	0,57%	85.552	39.667.160	0,57%	85.552	39.667.160
Erste banka A D Novi Sad	0,55%	82.427	38.218.218	0,41%	60.404	28.007.003
EKSTRA PET DOO Beograd	0,28%	41.992	19.470.070	0,28%	41.992	19.470.070
	0,23%	34.245	15.878.085	0,23%	34.245	15.878.085
Ostali akcionari	18,68%	2.782.182	1.289.996.464	18,82%	2.804.205	1.300.201.679
Akcijski kapital	100,00%	14.895.524	6.906.479.574	100,00%	14.895.524	6.906.479.574

Na dan 31. decembra 2017. godine sopstvene akcije učestvuju sa 7,40% i prikazane su u okviru pozicije ostali akcionari u tabeli iznad.

U 2013. godini matično društvo je otkupilo 822.441 komada sopstvenih akcija od nesaglasnih akcionara. U 2014. godini je otkupljeno 59.313 komada sopstvenih akcija. U toku 2015. godine je otkupljeno 197.171 komada sopstvenih akcija. Pored navedenog, matično društvo je u ranijim godinama besplatno steklo 23.466 komada sopstvenih akcija. Tokom 2017. i 2016. godine nije bilo otkupa sopstvenih akcija.

29. ZAKONSKE REZERVE

Zakonske rezerve Grupe iskazane, na dan 31. decembra 2017. godine, u iznosu od 408.567 hiljada dinara predstavljaju izdvajanja iz neraspoređene dobiti shodno ranijem Zakonu o privrednim društvima po kojem je matično društvo bilo u obavezi da izdvoji najmanje 5% neto dobitka za poslovnu godinu na račun zakonskih rezervi, sve dok one ne dostignu 10% osnovnog kapitala Grupe.

30. STATUTARNE REZERVE

Statutarne rezerve Grupe na dan 31. decembra 2017. godine iznose 248.416 hiljada dinara. Izdvajanja u ove rezerve matično društvo vrši u skladu sa statutom, prilikom raspodele neto dobitka za poslovnu godinu. Statutarnim rezervama Grupa slobodno raspolaže, a postojećim internim aktima njihova namena nije posebno definisana.

NAPOMENE UZ KONSOLIDOVANE FINANSIJSKE IZVEŠTAJE

na dan 31. decembra 2017. godine

31. DUGOROČNA REZERVISANJA

	U hiljadama dinara	
	31. decembar 2017.	31. decembar 2016.
Rezervisanja za otpremnine	10.550	14.901
Rezervisanja za jubilarne nagrade	5.791	6.274
	<u>16.341</u>	<u>21.175</u>

Pretpostavke korišćene u proceni aktuara su sledeće:

Diskontna stopa – Za analizu i utvrđivanje diskontne stope na raspolaganju nam je državna obveznica denominirana u dinarima koja imaju najduži datum dospeća (23.10.2024). Ovu obveznicu predstavlja najpogodniju hartiju od vrednosti za utvrđivanje diskontne stope. Kao osnova za utvrđivanje diskontne stope korišćen je prinos na obveznicu sa brojem RSMFRSD13329 sa rokom dospeća 2024. godine. Na osnovu prinosa diskontna stopa je utvrđena na nivou od 5,16%;

Stopa rasta zarada – utvrđena je na nivou projektovane dugoročne stope inflacije od 1,5% (projekcija za dve godine unapred, izvor: NBS);

Stopa fluktuacije - Pri proceni stope fluktuacije korišćeni su istorijski i iskustveni podaci o stopama fluktuacije u Društvu, kao i projektovane stope fluktuacije u preduzećima koja vrše takvu statistiku. U obračunu je korišćena stopa fluktuacije od 4%;

Verovatnoća doživljenja (mortalitet) - Za izračunavanje verovatnoće doživljenja korišćene su detaljne tablice mortaliteta za Republiku Srbiju u periodu 2010-2012, koje je objavio Republički zavod za statistiku Republike Srbije.

Dugoročna rezervisanja za beneficije zaposlenih se odnose na rezervisanja za otpremnine zaposlenih na osnovu obračuna izvršenog u skladu sa zahtevima MRS 19 „Beneficije zaposlenih“. Navedeni iznos obuhvata rezervisanja po osnovu otpremnina i jubilarnih nagrada u skladu sa kolektivnim ugovorom.

	U hiljadama dinara	
	31. decembar 2017.	31. decembar 2016.
Stanje 1. januara	21.175	20.402
Rezervisanja u toku godine	-	773
Ukidanje rezervisanja u toku godine	<u>(4.838)</u>	<u>-</u>
Stanje 31. decembra	<u>16.341</u>	<u>21.175</u>

NAPOMENE UZ KONSOLIDOVANE FINANSIJSKE IZVEŠTAJE

na dan 31. decembra 2017. godine

32. DUGOROČNI KREDITI

	U hiljadama dinara	
	31. decembar 2017.	31. decembar 2016.
Dugoročni krediti:		
- u zemlji	8.048.730	8.413.212
- u inostranstvu	1.188.619	1.240.728
	<u>9.237.349</u>	<u>9.653.940</u>
Tekuća dospeća dugoročnih kredita (Napomena 33.):		
- u zemlji	(8.048.730)	(8.413.212)
- u inostranstvu	(1.188.619)	(1.240.728)
	<u>(9.237.349)</u>	<u>(9.653.940)</u>
	<u>-</u>	<u>-</u>

	U hiljadama dinara			
	Iznos u EUR u 2017.	Iznos u EUR u 2016.	31. decembar	
			2017.	2016.
<i>Dugoročni krediti u zemlji</i>				
Societe Generale Banka Srbija a.d., Beograd	6.458.551	6.582.098	765.206	812.706
Eurobank EFG a.d., Beograd	240.478	240.606	28.490	29.708
UniCredit Bank Srbija a.d., Beograd	56.092.684	56.180.749	6.645.452	6.936.766
Credit Agricol Srbija	4.674.396	4.681.735	553.744	578.065
Eurobanka EFG	-	-	55.838	55.967
<i>Dugoročni krediti u inostranstvu</i>				
Evropska banka za obnovu i razvoj	1.669.276	1.671.927	197.764	206.437
IFC	5.235.317	5.243.537	620.242	647.431
Erste banka	3.128.257	3.133.167	370.613	386.860
Ukupno	<u>77.498.959</u>	<u>77.733.819</u>	<u>9.237.349</u>	<u>9.653.940</u>
Tekuće dospeće	<u>(77.498.959)</u>	<u>(77.733.819)</u>	<u>(9.237.349)</u>	<u>(9.653.940)</u>
Ukupno 31.12.	<u>-</u>	<u>-</u>	<u>-</u>	<u>-</u>

Gore navedeni krediti predstavljaju deo ukupnih kreditnih obaveza Grupe u iznosu od EUR 77.498.959 koje su refinansirane ugovorom koji je stupio na snagu u 2015. godini. Zaključno sa datumom odobravanja ovih finansijskih izveštaja, pregovori sa bankama o refinansiranju kredita za 2017. godinu su i dalje u toku.

NAPOMENE UZ KONSOLIDOVANE FINANSIJSKE IZVEŠTAJE

na dan 31. decembra 2017. godine

33. KRATKOROČNE FINANSIJSKE OBAVEZE

	U hiljadama dinara	
	31. decembar 2017.	31. decembar 2016.
Dospele obaveze po osnovu dugoročnih kredita (Napomena 32)	9.237.349	9.653.940
Kratkoročni krediti u zemlji	-	123.000
Kratkoročni krediti u inostranstvo	-	-
Ostale kratkoročne finansijske obaveze	-	-
	<u>9.237.349</u>	<u>9.776.940</u>

S obzirom da Victoria Grupacija nije ispunila određene pokazatelje poslovanja koji su definisani ugovorom o refinansiranju, obaveze prema bankama su klasifikovane kao dospele.

34. OBAVEZE IZ POSLOVANJA

	U hiljadama dinara	
	31. decembar 2017.	31. decembar 2016.
Primljeni avansi, depoziti i kaucije:		
- ostala pravna lica	94.455	49.668
	94.455	49.668
Obaveze prema dobavljačima:		
- matično pravno lice (Napomena 38.)	53.701	86.099
- ostala povezana pravna lica (Napomena 38.)	40.693	987.731
- ostala pravna lica u zemlji	448.901	447.276
- ostala pravna lica u inostranstvu	204.608	71.179
	747.903	1.592.285
Ostale obaveze iz poslovanja (Napomena 38.)	-	-
	842.358	1.641.953

35. OSTALE KRATKOROČNE OBAVEZE

	U hiljadama dinara	
	31. decembar 2017.	31. decembar 2016.
Kamate i troškovi finansiranja:		
- povezana pravna lica	2.340	1.295
- ostala pravna lica u zemlji	678.778	219.554
Obaveze za dividende	3.017	3.017
Obaveze prema fizičkim licima	8.899	375
	<u>693.034</u>	<u>224.241</u>

NAPOMENE UZ KONSOLIDOVANE FINANSIJSKE IZVEŠTAJE

na dan 31. decembra 2017. godine

36. OBAVEZE PO OSNOVU POREZA NA DODATU VREDNOST I OSTALIH JAVNIH PRIHODA I PASIVNA VREMENSKA RAZGRANIČENJA

	U hiljadama dinara	
	31. decembar 2017.	31. decembar 2016.
Ostale obaveze za poreze, doprinose i druge dažbine	2.740	1.554
Obaveze po osnovu poreza na dodatu vrednost	-	1.200
Ostala pasivna vremenska razgraničenja	14.712	43.361
	<u>17.452</u>	<u>46.115</u>

37. VANBILANSNA AKTIVA I PASIVA

	U hiljadama dinara	
	31. decembar 2017.	31. decembar 2016.
Sredstva drugih lica	2.256.660	3.354.455
Dati avali i garancije:		
- povezana pravna lica i ostala pravna lica	<u>22.316.260</u>	<u>23.129.789</u>
	<u>24.572.920</u>	<u>26.484.245</u>

Dana 23. decembra 2015. godine stupio je na snagu Ugovor o dugoročnim kreditima kojim se refinansiraju bilateralni krediti članica Victoria grupe. Svaki od zajmoprimaca, kao i druge članice Viktorija Grupe garantuju kao solidarni jemci za sve obaveze Viktorija Grupe prema bankama poveriocima. Grupa je na dan 31. decembra 2017. godine u okviru vanbilansne evidencije iskazala ukupan iznos garancija na ime kreditnih obaveza drugih članica grupe u iznosu od 22.316.260 hiljada dinara. Date garancije za obaveze drugih lica odnose se na data jemstva bankama za obaveze povezanih pravnih lica (napomena 38.).

NAPOMENE UZ KONSOLIDOVANE FINANSIJSKE IZVEŠTAJE

na dan 31. decembra 2017. godine

38. ODNOSI SA POVEZANIM PRAVNIM LICIMA

- a) Prihodi i rashodi ostvareni iz transakcija sa povezanim pravnim licima prikazani su u narednom pregledu:

	U hiljadama dinara	
	2017.	2016.
Prihodi		
Prihodi od prodaje (Napomena 5)		
Victoriaoil a.d., Šid	654.049	3.150.271
Victoria Group a.d., Beograd	-	-
Fertil d.o.o., Bačka Palanka	-	-
Victoria Logistic d.o.o., Novi Sad	1.634.296	2.449.131
SP Laboratorija a.d., Bečej	12.797	12.797
Veterinarski zavod Subotica a.d., Subotica	369.632	465.423
Luka Bačka Palanka d.o.o., Bačka Palanka	8	8
Victoria Starch d.o.o., Zrenjanin	40	46
Victoria Food d.o.o. Novi sad	-	-
	<u>2.670.822</u>	<u>6.077.676</u>
Ostali poslovni prihodi		
Victoria Logistic d.o.o., Novi Sad	23.174	30.060
Luka Bačka Palanka d.o.o., Bačka Palanka	50	120
Victoria Group a.d., Beograd	16	49
Veterinarski zavod Subotica a.d., Subotica	36	31
SP Laboratorija a.d., Bečej	97	115
Victoriaoil a.d., Šid	6.308	270
Victoria Food d.o.o. Novi Sad	-	16
	<u>29.681</u>	<u>30.661</u>
Finansijski prihodi (Napomena 14)		
Victoria Group a.d., Beograd	-	12.590
Victoria Logistic d.o.o., Novi Sad	7.483	161.000
Veterinarski zavod Subotica a.d., Subotica	-	-
	<u>7.483</u>	<u>173.590</u>
Ostali prihodi		
Victoria Logistic d.o.o., Novi Sad	25.051	10.150
Victoriaoil a.d., Šid	382	-
Victoria Starch d.o.o.. Zrenjanin	-	33
Veterinarski zavod Subotica a.d., Subotica	-	55
Victoria Food d.o.o. Novi Sad	-	-
Fertil d.o.o. Bačka Palanka	-	-
	<u>25.433</u>	<u>10.237</u>
Ukupno prihodi	<u>2.733.419</u>	<u>6.292.165</u>

NAPOMENE UZ KONSOLIDOVANE FINANSIJSKE IZVEŠTAJE

na dan 31. decembra 2017. godine

38. ODNOSI SA POVEZANIM PRAVNIM LICIMA (Nastavak)

a) Prihodi i rashodi ostvareni iz transakcija sa povezanim pravnim licima prikazani su u narednom pregledu: (Nastavak)

	U hiljadama dinara	
	<u>2017.</u>	<u>2016.</u>
Rashodi		
Nabavna vrednosti prodate robe		
Victoriaoil a.d., Šid	69.043	104.892
Victoria Logistic d.o.o., Novi Sad	354.918	786.814
	<u>423.961</u>	<u>891.706</u>
Troškovi materijala i energije		
Victoriaoil a.d., Šid	367.975	52.321
Victoria Logistic d.o.o., Novi Sad	4.093.367	5.011.044
	<u>4.461.342</u>	<u>5.063.365</u>
Ostali poslovni rashodi		
SP Laboratorija a.d., Novi Sad	169.236	188.599
Victoria Group a.d., Beograd	165.646	163.214
Victoria Logistic d.o.o., Novi Sad	21.553	25.295
Veterinarski zavod Subotica a.d., Subotica	5.886	5.860
Luka Bačka Palanka d.o.o., Bačka Palanka	3.675	5.626
Victoria Starch d.o.o., Zrenjanin	372	4.435
Victoriaoil a.d., Šid	1.332	758
SIG Sinteza Invest Group d.o.o.	250	262
	<u>367.950</u>	<u>388.775</u>
Finansijski rashodi		
Victoria Group a.d., Beograd	2.340	1.279
	<u>2.340</u>	<u>1.279</u>
Ostali rashodi		
Victoria logistic d.o.o., Novi Sad	13.433	6.312
Victoriaoil a.d., Šid	1.169	204
	<u>14.602</u>	<u>6.516</u>
Ukupno rashodi	<u>5.270.195</u>	<u>6.351.641</u>
Rashodi, neto	<u>(2.536.766)</u>	<u>(59.476)</u>

NAPOMENE UZ KONSOLIDOVANE FINANSIJSKE IZVEŠTAJE

na dan 31. decembra 2017. godine

38. ODNOSI SA POVEZANIM PRAVNIM LICIMA (Nastavak)

b) Salda potraživanja i obaveza proizašlih iz transakcija obavljenih sa povezanim pravnim licima prikazana su u narednoj tabeli:

	U hiljadama dinara	
	31. decembar 2017.	31. decembar 2016.
Dati avansi (Napomena 22)		
„Victoria Logistic d.o.o. Novi Sad	742.809	-
„Victoria Starch“ d.o.o. Zrenjanin	22.973	40.124
Potraživanja		
Potraživanja iz poslovanja (napomena 23.)		
„Victoriaoil“ a.d. Šid	270.434	11.286
„Victoria Logistic d.o.o. Novi Sad	1.427.448	4.965.596
„Fertil“ d.o.o. Bačka Palanka	24	24
„Victoria Starch“ d.o.o. Zrenjanin	23	-
Veterinarski zavod Subotica a.d. Subotica	124.130	47.688
	<u>1.822.059</u>	<u>5.024.594</u>
Potraživanja za kamatu i ostala potraživanja (Napomena 24)		
„Victoria Group“ a.d. Beograd	-	12.591
„SIG Sinteza Invest Group“ d.o.o. Beograd	562	-
„Victoria Logistic“ d.o.o. Novi Sad	7.483	1.214.135
	<u>8.045</u>	<u>1.226.726</u>
Kratkoročni finansijski plasmani (Napomena 25)		
„Victoria Group“ a.d. Beograd	-	-
„Victoria Logistic“ d.o.o. Novi Sad	-	680.974
	<u>-</u>	<u>680.974</u>
Ukupno potraživanja	<u>2.595.886</u>	<u>6.932.294</u>
Obaveze		
Obaveze iz poslovanja (Napomena 34)		
Veterinarski zavod Subotica a.d. Subotica	-	234
„SP Laboratorija“ a.d. Bečej	21.698	26.600
„Victoria Logistic“ d.o.o. Novi Sad	-	845.427
„Luka“ d.o.o. Bačka Palanka	2.284	5.678
„Victoriaoil“ a.d. Šid	8.894	102.420
„Victoria Starch“ d.o.o. Zrenjanin	7.817	7.372
„Victoria Group“ a.d. Beograd	53.701	86.099
	<u>94.394</u>	<u>1.073.830</u>
Kredit		
„Victoriaoil“ a.d. Šid	-	123.000
	<u>-</u>	<u>123.000</u>
Ostale obaveze –kamate		
„Victoriaoil“ a.d. Šid	2.340	1.295
	<u>2.340</u>	<u>1.295</u>
Ukupno obaveze	<u>96.734</u>	<u>1.198.125</u>
Potraživanja, neto	<u>2.499.152</u>	<u>5.734.169</u>

NAPOMENE UZ KONSOLIDOVANE FINANSIJSKE IZVEŠTAJE

na dan 31. decembra 2017. godine

38. ODNOSI SA POVEZANIM PRAVNIM LICIMA (Nastavak)**c) Potencijalne obaveze**

Grupa u okviru vanbilansne evidencije na dan 31. decembra 2017. godine ima iskazane potencijalne obaveze prema povezanim pravnim licima po osnovu datih jemstava bankama za obaveze povezanih pravnih lica u ukupnom iznosu od 22.314.260 hiljada dinara (Napomena 37.) (31. decembra 2016. godine – 23.129.789 hiljada dinara).

d) Primanja rukovodstva

Tokom 2017. godine Grupa je isplatila zarade ključnom rukovodstvu koje uključuje 9 članova u bruto iznosu od 33.416 hiljada dinara (2016. godine - 9 članova 34.778 hiljada dinara).

39. FINANSIJSKI INSTRUMENTI I CILJEVI UPRAVLJANJA RIZICIMA**Upravljanje rizikom kapitala**

Ne postoji formalni okvir za upravljanje rizikom kapitala Grupe. Rukovodstvo Grupe razmatra rizik kapitala putem ublažavanja rizika i uverenja da će Grupa biti u mogućnosti da održi princip stalnosti poslovanja, uz istovremeno povećanje dobiti vlasnika, putem optimizacije duga, odnosno obaveza i kapitala.

Lica koja kontrolišu finansije na nivou Grupe vrše pregled strukture kapitala na godišnjem nivou. U sklopu tog pregleda rukovodstvo Grupe razmatra cenu kapitala i rizike povezane sa vrstom kapitala.

Pokazatelji zaduženosti Grupe sa stanjem na kraju godine su sledeći:

	U hiljadama dinara	
	31. decembar 2017.	31. decembar 2016.
Zaduženost*	9.237.349	9.776.940
Gotovinski ekvivalenti i gotovina	(58.454)	(236.216)
Neto zaduženost	<u>9.178.895</u>	<u>9.540.724</u>
Kapital **	<u>4.979.096</u>	<u>11.491.906</u>
Racio/(odnos) zaduženosti prema kapitalu	<u>1,84</u>	<u>0,83</u>

a) Zaduzenost se odnosi na dugoročne kredite sa tekućim dospećima i kratkoročne finansijske obaveze.

b) Kapital uključuje akcijski kapital umanjen za otkupljene sopstvene akcije, rezerve, akumulirani dobitak

* Zaduzenost obuhvata dugoročne obaveze i kratkoročne finansijske obaveze

** Kapital obuhvata iznos ukupnog kapitala

NAPOMENE UZ KONSOLIDOVANE FINANSIJSKE IZVEŠTAJE

na dan 31. decembra 2017. godine

39. FINANSIJSKI INSTRUMENTI I CILJEVI UPRAVLJANJA RIZICIMA (Nastavak)

Značajne računovodstvene politike u vezi sa finansijskim instrumentima

Značajne računovodstvene politike, kao i kriterijumi za priznavanje prihoda i rashoda za sve vrste finansijskih sredstava i obaveza obelodanjene su u Napomeni 3. uz konsolidovane finansijske izveštaje.

Kategorije finansijskih instrumenata

	U hiljadama dinara	
	31. decembar 2017.	31. decembar 2016.
Finansijska sredstva		
Učešća u kapitalu	3.362	39.074
Dugoročni finansijski plasmani	84	123
Potraživanja od kupaca	3.274.600	6.737.005
Kratkoročni finansijski plasmani	2.143	2.766.505
Gotovinski ekvivalenti i gotovina	58.454	236.216
Ostala potraživanja	21.838	1.398.154
	3.360.481	11.177.077
Finansijske obaveze		
Dugoročne finansijske obaveze	-	-
Kratkoročne finansijske obaveze	9.237.349	9.776.940
Obaveze prema dobavljačima	747.903	1.592.285
Ostale obaveze	710.486	270.356
	10.695.738	11.639.581

Finansijski rizici**Ciljevi upravljanja finansijskim rizicima**

Finansijski rizici uključuju tržišni rizik (devizni i kamatni), kreditni rizik i rizik likvidnosti. Finansijski rizici se sagledavaju na vremenskoj osnovi i prevashodno se izbegavaju umanjem izloženosti Grupe ovim rizicima. Grupa ne koristi posebne finansijske instrumente da bi izbeglo uticaj finansijskih rizika na poslovanje zbog toga što takvi finansijski instrumenti nisu u širokoj upotrebi, niti postoji organizovano tržište tih instrumenata u Republici Srbiji.

Tržišni rizik

U svom poslovanju Grupa je izložena finansijskim rizicima i u tom sklopu izloženo je tržišnom riziku koji se javlja kao devizni rizik i rizik od promene kamatnih stopa.

Devizni rizik

Grupa je izložena deviznom riziku preko gotovinskih ekvivalenata i gotovine, potraživanja od kupaca, dugoročnih i kratkoročnih kredita i obaveza prema dobavljačima, denominovanih u stranoj valuti. Grupa ne koristi posebne finansijske instrumente za zaštitu od deviznog rizika, odnosno rizika promene kurseva stranih valuta obzirom da ti instrumenti nisu u široj upotrebi u Republici Srbiji.

Stabilnost ekonomskog okruženja u kojem Grupa posluje, u velikoj meri zavisi od mera vlade u privredi, uključujući i uspostavljanje odgovarajućeg pravnog i zakonodavnog okvira.

NAPOMENE UZ KONSOLIDOVANE FINANSIJSKE IZVEŠTAJE

na dan 31. decembra 2017. godine

39. FINANSIJSKI INSTRUMENTI I CILJEVI UPRAVLJANJA RIZICIMA (Nastavak)

Tržišni rizik (Nastavak)

Devizni rizik (Nastavak)

Knjigovodstvene vrednosti monetarnih sredstava i obaveza iskazanih u stranoj valuti na dan 31. decembar 2017. godine u Grupi bile su sledeće:

	Ostalo	USD	EUR	U hiljadama dinara	
				RSD	Ukupno
Učešće u kapitalu	-	-	-	3.362	3.362
Dugoročni finansijski plasmani	-	-	-	84	84
Potraživanja od kupaca	5.643	192.762	842.108	2.224.021	3.274.600
Kratkoročni finansijski plasmani	-	-	-	2.143	2.143
Gotovina i gotovinski ekvivalenti	-	16.151	34.902	7.401	58.454
Ostala potraživanja	-	-	-	21.838	21.838
Ukupno	5.643	208.913	877.010	2.256.706	3.360.481
Dugoročni krediti	-	-	-	-	-
Kratkoročne finansijske obaveze	-	-	9.237.349	-	9.237.349
Obaveze iz poslovanja	-	6.748	197.859	543.296	747.903
Ostale obaveze	-	25.000	681.118	27.865	710.486
Ukupno	-	31.748	10.116.326	571.161	10.695.738
Neto devizna pozicija na dan	5.643	177.165	(9.239.316)	1.685.545	(7.335.257)

Knjigovodstvene vrednosti monetarnih sredstava i obaveza iskazanih u stranoj valuti na dan 31. decembar 2016. godine u bile su sledeće:

	Ostalo	USD	EUR	U hiljadama dinara	
				RSD	Ukupno
Učešće u kapitalu	-	-	-	39.074	39.074
Dugoročni finansijski plasmani	-	-	-	123	123
Potraživanja od kupaca	-	201.791	1.030.613	5.504.601	6.737.005
Kratkoročni finansijski plasmani	-	-	1.396.766	1.369.739	2.766.505
Gotovina i gotovinski ekvivalenti	-	1.009	227.725	7.482	236.216
Ostala potraživanja	-	-	2.712	1.395.442	1.398.154
Ukupno	-	202.800	2.657.816	8.316.461	11.177.077
Dugoročni krediti	-	-	-	-	-
Kratkoročne finansijske obaveze	-	-	9.597.973	178.967	9.776.940
Obaveze iz poslovanja	-	8.785	62.394	1.521.106	1.592.285
Ostale obaveze	-	-	31.177	239.179	270.356
Ukupno	-	8.785	9.691.544	1.939.252	11.639.581
Neto devizna pozicija na dan	-	194.015	(7.033.728)	6.377.209	(462.504)

NAPOMENE UZ KONSOLIDOVANE FINANSIJSKE IZVEŠTAJE

na dan 31. decembra 2017. godine

39. FINANSIJSKI INSTRUMENTI I CILJEVI UPRAVLJANJA RIZICIMA (Nastavak)

Tržišni rizik (Nastavak)

Devizni rizik (Nastavak)

Grupa je osetljiva na promene deviznog kursa evra (EUR) i američkog dolara (USD). Sledeća tabela predstavlja detalje analize osetljivosti Grupe na porast i smanjenje od 10% kursa dinara u odnosu na datu stranu valutu. Stopa osetljivosti od 10% se koristi pri internom prikazivanju deviznog rizika i predstavlja procenu rukovodstva razumno očekivanih promena u kursevima stranih valuta. Analiza osetljivosti uključuje samo neizmirena potraživanja i obaveze iskazane u stranoj valuti i usklađuje njihovo prevođenje na kraju perioda za promenu od 10% u kursevima stranih valuta. Pozitivan broj iz tabele ukazuje na povećanje rezultata tekućeg perioda u slučajevima kada dinar devalvira u odnosu na EUR. U slučaju da dinar oslabi 10% u odnosu na EUR, uticaj na rezultat tekućeg perioda bio bi suprotan onom iskazanom u prethodnom slučaju, što je prikazano u sledećoj tabeli:

	Na dan 31. decembra 2017.			U hiljadama dinara Na dan 31. decembra 2016.		
	Uticaj na dobitak +/-			Uticaj na dobitak +/-		
	Sredstava	Obaveza	Neto	Sredstava	Obaveza	Neto
Kurs EUR + 10%	87.701	(1.011.633)	(923.932)	265.782	(969.154)	(703.372)
Kurs USD + 10%	20.891	(3.175)	17.716	22.280	(879)	21.401
Kurs EUR - 10%	(87.701)	1.011.633	923.932	(265.782)	969.154	703.372
Kurs USD - 10%	(20.891)	3.175	(17.716)	(22.280)	879	(21.401)

NAPOMENE UZ KONSOLIDOVANE FINANSIJSKE IZVEŠTAJE

na dan 31. decembra 2017. godine

39. FINANSIJSKI INSTRUMENTI I CILJEVI UPRAVLJANJA RIZICIMA (Nastavak)

Tržišni rizik (Nastavak)

Rizik od promene kamatnih stopa

Grupa je izložena riziku od promene kamatnih stopa na sredstva i obaveze kod kojih je varijabilna kamatna stopa. Ovaj rizik zavisi od finansijskog tržišta, a Grupa nema na raspolaganju instrumente sa kojima bi ublažilo uticaj rizika od promene kamatnih stopa.

Knjigovodstvena vrednost finansijskih sredstava i finansijskih obaveza na kraju tekuće i prethodne godine data je na sledećem pregledu:

	U hiljadama dinara	
	31. decembar 2017.	31. decembar 2016.
Finansijska sredstva		
<i>Nekamatonosna</i>		
Učešća u kapitalu	3.362	39.074
Dugoročni finansijski plasmani	84	123
Potraživanja od kupaca	3.274.600	6.737.005
Gotovina i gotovinski ekvivalenti	58.454	236.216
Ostala potraživanja	21.838	1.398.154
	<u>3.360.481</u>	<u>8.410.572</u>
<i>Fiksna kamatna stopa</i>		
Kratkoročni finansijski plasmani	2.143	2.766.505
Gotovina i gotovinski ekvivalenti		-
	<u>2.143</u>	<u>2.766.505</u>
	<u>3.362.624</u>	<u>11.177.077</u>
Finansijske obaveze		
<i>Nekamatonosne</i>		
Obaveze prema dobavljačima	747.903	1.592.285
Ostale obaveze	710.486	270.356
	<u>1.458.389</u>	<u>1.862.641</u>
<i>Varijabilna kamatna stopa</i>		
Dugoročni krediti	-	-
Kratkoročne finansijske obaveze	9.237.349	9.776.940
	<u>9.237.349</u>	<u>9.776.940</u>
	<u>10.695.738</u>	<u>11.639.581</u>

Za sredstva i obaveze sa varijabilnom kamatnom stopom, analiza je sastavljena pod pretpostavkom da je preostali iznos sredstava i obaveza bio nepromenjen u toku cele godine. Prema proceni Grupe, povećanje ili smanjenje varijabilnih kamatnih stopa u rasponu od 1% do 2%, pod pretpostavkom da su sve ostale varijable nepromenjene, u konsolidovanim finansijskim izveštajima za 2017. godinu povećali bi se ili smanjili finansijski rashodi u bilansu uspeha u rasponu 59.995 hiljada dinara do 119.990 hiljada dinara. U konsolidovanim finansijskim izveštajima za 2016. godinu povećali bi se ili smanjili finansijski rashodi u bilansu uspeha u rasponu 70.104 hiljada dinara do 140.209 hiljade dinara.

NAPOMENE UZ KONSOLIDOVANE FINANSIJSKE IZVEŠTAJE

na dan 31. decembra 2017. godine

39. FINANSIJSKI INSTRUMENTI I CILJEVI UPRAVLJANJA RIZICIMA (Nastavak)

Kreditni rizik

Upravljanje potraživanjima od kupaca

Grupa je izložena kreditnom riziku, koji predstavlja rizik da dužnici neće biti u mogućnosti da svoja dugovanja prema Grupi izmire u celosti i na vreme, te bi po ovom osnovu nastao gubitak za Grupu. Izloženost Grupe kreditnom riziku ograničena je na potraživanja od kupaca na dan konsolidovanog bilansa stanja. Potraživanja od kupaca u značajnom delu odnose se na povezana pravna lica.

Struktura izloženosti kreditnom riziku ukupnih potraživanja od kupaca sa stanjem na dan 31. decembra tekuće i prethodne godine prikazana je na sledećoj tabeli.

	Bruto izloženost		Ispravka vrednosti		U hiljadama dinara Neto izloženost	
	31. decembar 2017.	2016.	31. decembar 2017.	2016.	31. decembar 2017.	2016.
Nedospela	1.498.580	1.533.392	-	-	1.498.580	1.533.392
Dospela ispravljena	5.056.153	373.975	(5056153)	(373.974)	-	-
Dospela neispravljena	1.776.091	5.203.613	-	-	1.776.091	5.203.613
Ukupno	8.330.753	7.110.980	(5056153)	(373.974)	3.284.666	6.737.005

Nedospela potraživanja od kupaca

Na dan 31. decembra 2017. Grupa ima nedospelih potraživanja od kupaca u iznosu od 1.498.580 hiljada dinara (31. decembra 2016. godine: 1.533.392 hiljade dinara). Ova potraživanja dospevaju za naplatu uglavnom u zavisnosti od ugovorenih rokova za plaćanje.

Dospela, ispravljena potraživanja od kupaca

Grupa ima dospelih ispravljenih potraživanja od kupaca u iznosu od 5.056.153 hiljada dinara na dan 31. decembra 2017. godine (31. decembra 2016. 373.974 hiljade dinara). Grupa formira ispravku vrednosti za potraživanja za koja je utvrdilo da je došlo do pogoršanja njihove kreditne sposobnosti i da potraživanja u navedenim iznosima neće biti naplaćena, odnosno da će biti delimično naplaćena kako bi se ova potraživanja svela na njihovu nadoknadivu vrednost.

Dospela, neispravljena potraživanja od kupaca

Grupa nije izvršilo ispravku vrednosti, odnosno nije obezvređilo dospela potraživanja od kupaca iskazana na dan 31. decembra 2017. godine u iznosu 1.776.091 hiljade dinara (31. decembra 2016. godine: 5.203.613 hiljada dinara), s obzirom da rukovodstvo Grupa smatra da nije utvrđena promena u kreditnoj sposobnosti kupaca, kao i da se deo ovih potraživanja odnosi na potraživanja čija je naplata pokrivena sa odgovarajućim instrumentima obezbeđenja plaćanja. Shodno tome, rukovodstvo Grupe smatra da će sadašnja vrednost ovih potraživanja biti naplaćena.

NAPOMENE UZ KONSOLIDOVANE FINANSIJSKE IZVEŠTAJE

na dan 31. decembra 2017. godine

39. FINANSIJSKI INSTRUMENTI I CILJEVI UPRAVLJANJA RIZICIMA (Nastavak)

Kreditni rizik (Nastavak)*Dospela, neispravljena potraživanja od kupaca (Nastavak)*

Starosna struktura dospelih, neispravljenih potraživanja od kupaca prikazana je u sledećoj tabeli:

	U hiljadama dinara	
	31. decembar 2017.	31. decembar 2016.
Nedospela potraživanja	1.498.580	1.533.392
Do 30 dana	903.963	884.241
Od 31 do 90 dana	200.164	155.701
Od 91 do 180 dana	3.752	131.719
Od 181 do 360 dana	667.094	1.263.750
Preko 360 dana	1.047	2.768.202
Ukupno	3.274.600	6.737.005

Potraživanja iz poslovanja starija od 360 dana na dan 31. decembra 2017. godine u ukupnom iznosu od 1.047 hiljada dinara se odnose na potraživanja od povezanih pravnih lica.

Upravljanje obavezama prema dobavljačima

Obaveze prema dobavljačima na dan 31. decembra 2017. godine iznose 747.903 hiljade dinara (31. decembra 2016. godine: 1.592.285 hiljada dinara). Celokupan iznos ovih obaveza odnosi se na nabavke materijala, robe i usluga. Saglasno politici upravljanja finansijskim rizicima, Grupa izmiruje dospele obaveze prema dobavljačima u ugovorenim rokovima i shodno tome, dobavljači ne zaračunavaju kamatu na dospele obaveze.

Rizik likvidnosti

Odgovornost za upravljanje rizikom likvidnosti je na rukovodstvu Grupe. Za ovu svrhu rukovodstvo Grupe je uspostavilo odgovarajući sistem upravljanja za kratkoročno, srednjeročno i dugoročno finansiranje poslovanja Grupe. Grupa upravlja rizikom likvidnosti putem održavanja odgovarajućeg nivoa novčane rezerve, kontinuiranim praćenjem planiranog i ostvarenog novčanog toka, kao i putem održavanja adekvatnog odnosa dospeća finansijskih sredstava i obaveza.

Sledeća tabela prikazuje strukturu dospelosti finansijskih sredstava i finansijskih obaveza sa stanjem na dan 31. decembra tekuće i prethodne godine. Prikazani iznosi zasnovani su na nediskontovanim tokovima gotovine finansijskih sredstava i finansijskih obaveza, uz pretpostavku da će se finansijska sredstva naplatiti i da će se finansijske obaveze izmiriti prema navedenoj ročnosti dospeća.

NAPOMENE UZ KONSOLIDOVANE FINANSIJSKE IZVEŠTAJE

na dan 31. decembra 2017. godine

39. FINANSIJSKI INSTRUMENTI I CILJEVI UPRAVLJANJA RIZICIMA (Nastavak)

Kreditni rizik (Nastavak)

Rizik likvidnosti (Nastavak)

Dosepeće finansijskih sredstava i obaveza iskazanih na dan 31. decembar 2017. godine:

	U hiljadama dinara				
	Do 3 meseca	3 meseca - 1 godine	1 do 5 godina	Preko 5 godina	Ukupno
Učešća u kapitalu	-	-	3.362	-	3.362
Dugoročni finansijski plasmani	-	-	84	-	84
Potraživanja od kupaca	3.274.600	-	-	-	3.274.600
Kratkoročni finansijski plasmani	2.143	-	-	-	2.143
Gotovina i gotovinski ekvivalenti	58.454	-	-	-	58.454
Ostala potraživanja	21.838	-	-	-	21.838
Ukupno	3.357.035	-	3.446	-	3.360.481
Dugoročni krediti	-	-	-	-	-
Kratkoročne finansijske obaveze	9.237.349	-	-	-	9.237.349
Obaveze iz poslovanja	747.903	-	-	-	747.903
Ostale obaveze	710.486	-	-	-	710.486
Ukupno	10.695.738	-	-	-	10.695.738
Neto pozicija na dan	(7.338.703)		3.446	-	(7.335.257)

Dosepeće finansijskih sredstava i obaveza iskazanih na dan 31. decembar 2016. godine:

	U hiljadama dinara				
	Do 3 meseca	3 meseca - 1 godine	1 do 5 godina	Preko 5 godina	Ukupno
Učešća u kapitalu	-	-	39.074	-	39.074
Dugoročni finansijski plasmani	-	-	123	-	123
Potraživanja od kupaca	6.737.005	-	-	-	6.737.005
Kratkoročni finansijski plasmani	763.551	2.002.954	-	-	2.766.505
Gotovina i gotovinski ekvivalenti	236.216	-	-	-	236.216
Ostala potraživanja	1.398.154	-	-	-	1.398.154
Ukupno	9.134.926	2.002.954	39.197	-	11.177.077
Dugoročni krediti	-	-	-	-	-
Kratkoročne finansijske obaveze	9.776.940	-	-	-	9.776.940
Obaveze iz poslovanja	1.592.285	-	-	-	1.592.285
Ostale obaveze	270.356	-	-	-	270.356
Ukupno	11.639.581	-	-	-	11.639.581
Neto pozicija na dan	(2.504.655)	2.002.954	39.197	-	(462.504)

NAPOMENE UZ KONSOLIDOVANE FINANSIJSKE IZVEŠTAJEna dan 31. decembra 2017. godine

39. FINANSIJSKI INSTRUMENTI I CILJEVI UPRAVLJANJA RIZICIMA (Nastavak)**Fer vrednost finansijskih instrumenata***Pretpostavke za procenu trenutne fer vrednosti finansijskih instrumenata*

Obzirom na činjenicu da ne postoji dovoljno tržišno iskustvo, stabilnost i likvidnost u kupovini i prodaji finansijskih sredstava i obaveza, kao i obzirom na činjenicu da ne postoje dostupne tržišne informacije koje bi se mogle koristiti za potrebe obelodanjivanja fer vrednosti finansijskih sredstava i obaveza, korišćen je metod diskontovanja novčanih tokova. Pri korišćenju ove metode vrednovanja, koriste se kamatne stope za finansijske instrumente sa sličnim karakteristikama, sa ciljem da se dobije relevantna procena tržišne vrednosti finansijskih instrumenata na dan bilansa. Pretpostavke korišćene za procenu tekuće fer vrednosti su i da knjigovodstvena vrednost kratkoročnih potraživanja od kupaca i obaveza prema dobavljačima aproksimira njihovoj fer vrednosti zbog toga što dospevaju za plaćanje/naplatu u relativno kratkom periodu.

40. SUDSKI SPOROV I OSTALE OBAVEZE

Na dan 31. decembra 2017. protiv Grupe se vodi nekoliko sudskih sporova, koji nisu materijalno značajni za poslovanje Grupe. Grupa očekuje da neće izgubiti ove sporove.

U sporu sa Vojvođanskom bankom a.d. Novi Sad po osnovu obaveza po refinansiranim kreditima od Pariskog kluba poverilaca čija je vrednost EUR 13.206.878 Vrhovni Kasacioni Sud je svojom presudom br. Prev 75/2013 odbio reviziju koju je Sojaprotein AD izjavio protiv presude Privrednog Apelacionog Suda br. PŽ 870/12 donete u korist Vojvođanske banke AD. Grupa je 03. aprila 2013. godine u celosti izmirilo obavezu po ovoj presudi prema Vojvođanskoj banci AD. Sojaprotein AD je pred Ustavnim sudom Republike Srbije podneo ustavnu žalbu radi zaštite svojih prava koja su povređena u ovom postupku. Ustavni sud je usvojio žalbu Grupe i poništio odluku o reviziji i sporu po tužbi Vojvođanske banke. Predmet je trenutno pred Vrhovnim Kasacionim Sudom u postupku ponovnog odlučivanja po reviziji.

Na dan 31. decembra 2017. godine Grupa vodi više postupaka u kojima se javlja kao tužilac i po tom osnovu je izvršilo neophodna obezvređenja u knjigama.

41. DOGAĐAJ NAKON DATUMA BILANSA STANJA

Nije bilo drugih događaja nakon datuma bilans stanja koji bitno utiču na finansijske izveštaje za 2017. godinu.

42. NEUSAGLAŠENA POTRAŽIVANJA I OBAVEZE

U skladu sa članom 18. Zakona o računovodstvu Grupa je izvršila usaglašavanje potraživanja i obaveza sa dužnicima i poveriocima. Usaglašenje potraživanja i obaveza izvršeno je sa stanjem na dan 31. decembar 2017. godine.

NAPOMENE UZ KONSOLIDOVANE FINANSIJSKE IZVEŠTAJE

na dan 31. decembra 2017. godine

43. DEVIZNI KURSEVI

Zvanični devizni kursevi za valute koje su se koristile za preračun deviznih pozicija bilansa stanja u dinare bili su sledeći:

	31. decembar 2017.	U dinarima 31. decembar 2016.
EUR	118.4727	123.4723
USD	99.1155	117.1353
GRB	123.4302	143.8065

U Bečeju,
30. maja 2018. godine



Sojaprotein
AKCIONARSKO DRUŠTVO
ZA PRERADU SOJE
BEČEJ


Zastupnik društva, Siniša Košutić



Šef računovodstva, Dragana Anđelković



SOJAPROTEIN

„SOJAPROTEIN“ AD BEČEJ

**KONSOLIDOVANI
IZVEŠTAJ O POSLOVANJU ZA
JANUAR-DECEMBAR
2017 GODINE**

Maj 2018.

Sadržaj

Opis poslovnih aktivnosti i organizaciona struktura Društva	3
Organizaciona šema Sojaprotein AD Bečej	4
Prikaz razvoja i rezultata poslovanja Društva, sa podacima o finansijskom stanju i podacima važnim za procenu stanja imovine Društva, kao i podaci o kadrovskim pitanjima	5
1. Bilans Uspeha	
2. Bilans Stanja	
3. Proizvodnja	
4. Realizacija proizvoda Sojaproteina –a (količinski t)	
5. Realizacija proizvoda Sojaproteina –a (vrednosno 000 rsd)	
6. Poslovanje sa povezanim licima	
7. Capex 2017 godina	
8. Kvalifikaciona struktura zaposlenih	
Zaštita životne sredine	17
Aktivnosti Društva na polju istraživanja i razvoj	18
Informacije o otkupu sopstvenih akcija, odnosno udela	18
Postojanje ogranaka.....	18
Vrste finansijskih instrumenta koji su značajni za procenu finansijskog položaja Društva	19
Važniji poslovni događaji koji su nastupili nakon protoka izveštajnog perioda	22
Očekivani razvoj Društva u narednom periodu, promene u poslovnim politikama društva i glavni rizici i pretnje kojima je poslovanje Društva izloženo	22

UČESNICI U KONSOLIDOVANOM FINANSIJSKOM IZVEŠTAJU

Konsolidovani finansijski izveštaj za 2017.godinu se odnosi na Sojaprotein A.D.kao matično pravno lice i ZAO VOBEX –Intersoja iz Moskve kao zavisno pravno lice.

Osnovni podaci o zavisnom pravnom licu ZAOO VOBEKS –Intersoja:

-datum osnivanja 10. Mart 1994 godine,

-sedište društva Moskva,Ruska Federacija,

-vlasnička struktura društva 85% običnih akcija pripada Sojaproteinu,15% običnih akcija VNIMP-u (Ruski Institut Mesne Industrije,Moskva)

-organizaciona struktura i broj zaposlenih,

-zatvoreno akcionarsko društvo,

-na dan 31.12.20167.godine bilo je 6 stalno zaposlenih,od toga dva državljanina Srbije i četiri državljanina Ruske Federacije,

-delatnost/opis poslovnih aktivnosti :Trgovina na veliko sojinim proizvodima.

Zavisno pravno lice Vobex-Intersoja osnovano je sa ciljem prodaje sojinih proizvoda na ruskom tržištu.

U 2017.godini ostvarilo je gubitak u iznosu od 2.578.hiljada dinara.

Opis poslovnih aktivnosti i organizaciona struktura Društva

Sojaprotein a.d Bečej osnovano je 1977. godine, a redovna proizvodnja počinje 1983 godine.

Akcionarsko društvo Sojaprotein je najveća fabrika za preradu soje u Srbiji, a po raznovrsnosti i kvalitetu proizvoda, kao i kapacitetu prerade od 300.000 tona zrna soje godišnje, spada među najznačajnije prerađivače soje u centralnoj i jugoistočnoj Evropi. Istovremeno, jedna je od malobrojnih kompanija koja prerađuje isključivo genetski nemodifikovano sojino zrno (NON-GMO), strogo kontrolisanog porekla i kvaliteta, što daje dodatnu vrednost celokupnom asortimanu koji kompanija dalje plasira na domaće i inostrana tržišta.

Sojaprotein se može pohvaliti širokim spektrom proizvoda od soje, od proteinskih do uljarskih - sojini proteinski koncentрати, brašna, grizevi, teksturati, sojina sačma, sirovo sojino ulje, lecitin. Među bogatom proizvodnom paletom za upotrebu u ljudskoj ishrani namenjen je SojaVita program gotovih proizvoda, dok ostali segmenti proizvodnog portfolia svoju primenu nalaze u prehrambenoj industriji (industrija mesa, pekarska i konditorska industrija, proizvodnja testenina), u ishrani životinja kod stočarske proizvodnje, kao i u farmaceutskoj industriji.

Domaća proizvodnja semena i zrna soje je glavna sirovinska osnova za preradu i svi proizvodi su proizvedeni od genetski nemodifikovanog zrna soje poreklom iz Srbije a snabdeveni su IP sertifikatom (Identity preservation program) koji obezbeđuje očuvanje genetske čistoće od semenske soje do isporuke finalnog proizvoda. Limitiranje domaćeg tržišta u pogledu obima, strukture i mogućnosti plasmana u odnosu na platežnu sposobnost tražnje kao i orijentacija na plasman proteinskih proizvoda sa primenom u prehrambenoj industriji usmerili su realizaciju finalnih sojinih proizvoda na ino tržište. Tendencija povećanja izvoza koja je započeta u ranijem periodu svake godine se intenzivira i daje bolje rezultate sa orijentacijom ka proširenju uvođenjem novog proizvodnog programa koji je realizovan nakon aktiviranja novog proizvodnog pogona za proizvodnju sojinih koncentrata za životinjsku i ljudsku upotrebu.

Sojaprotein posluje kao otvoreno akcionarsko društvo čije se akcije kotiraju na Prime Marketu Beogradske Berze od 2007 godine. U toku 1991 god. rukovodstvo Društva je donelo odluku o izdavanju internih akcija zaposlenima i na taj način izvršilo transformaciju u deoničko društvo. U toku 2000 i 2001 godine Društvo je privatizovalo preostali društveni kapital emisijom besplatnih akcija upisanih od strane zaposlenih i drugih fizičkih lica a u skladu sa odredbama Zakona o svojinjskoj transformaciji iz 1997 godine. Od 2002. godine, Sojaprotein postaje članica Victoria Group.

Organizaciona struktura Sojaprotein AD Bečej



Prikaz razvoja i rezultata poslovanja Društva, sa podacima o finansijskom stanju i podacima važnim za procenu stanja imovine Društva, kao i podaci o kadrovskim pitanjima

U izveštajnom periodu januar decembar 2017 god. zadržano je dominantno učešće realizacije gotovih proizvoda na inostranom tržištu u prihodima od prodaje gotovih proizvoda. Zadržana je dobra pozicija na ino tržištu koja je stvorena u prethodnim periodima uzistovremeni rastrealizacija sojine sačme na ino tržištu.

Regionalno posmatrano dominirao je izvoz gotovih proizvoda na tržišta zemalja članica EU/EFTA. Na tržište zemalja članica EU/EFTA plasirano je 86% ukupnog obima i vrednosti izvoza. Izvoz sojinih proizvoda zastupljen je i u zemljama CEFTA, BSISA Rusije, Belorusije i Ukrajine. Ova tržišta predstavljaju dugoročni izvozni potencijal kompanije.

FINANSIJSKI POKAZATELJI

(realizacija u odnosu na isti izveštajni period prethodne godine)

Bilans Uspeha

za obračunski period januar- decembar 2017 godine

KONSOLIDOVANI BILANS USPEHA

za period 01.01.2017 - 31.12.2017

-u hiljadama dinara-

Grupa gaspina,	ПОЗИЦИЈА	АОП	Нарот. Број	Износ		Разлика 2017-2016	разлика у %
				Текућа година	Претходна година		
	ПРИХОДИ ИЗ РЕДОВНОГ ПОСЛОВАЊА						
60 до 65 осим 62	А. ПОСЛОВНИ ПРИХОДИ	1001		17.198.208	20.940.843	-3.742.635	-17,87%
60	I. ПРИХОДИ ОД ПРОДАЈЕ РОБЕ	1002		2.234.256	5.684.373	-3.450.117	-60,69%
600	1. Приходи од продаје робе матичним и зависним правним лицима на домаћем тржишту	1003				0	0,00%
601	2. Приходи од продаје робе матичним и зависним правним лицима на иностраном тржишту	1004				0	0,00%
602	3. Приходи од продаје робе осталим повезаним правним лицима на домаћем тржишту	1005		838.512	4.704.576	-3.866.064	-82,18%
603	4. Приходи од продаје робе осталим повезаним правним лицима на иностраном тржишту	1006				0	0,00%
604	5. Приходи од продаје робе на домаћем тржишту	1007		1.269.761	979.797	289.964	29,59%
605	6. Приходи од продаје робе на инострано тржишту	1008		125.983	0	125.983	0,00%
61	II. ПРИХОДИ ОД ПРОДАЈЕ ПРОИЗВОДА И УСЛУГА	1009		14.926.925	15.218.065	-291.140	-1,91%
610	1. Приходи од продаје производа и услуга матичним и зависним правним лицима на домаћем тржишту	1010				0	0,00%
611	2. Приходи од продаје производа и услуга матичним и зависним правним лицима на иностраном тржишту	1011				0	0,00%
612	3. Приходи од продаје производа и услуга осталим повезаним правним лицима на домаћем тржишту	1012		1.832.310	1.373.100	459.210	33,44%
613	4. Приходи од продаје производа и услуга осталим повезаним лицима на иностраном тржишту	1013				0	0,00%
614	5. Приходи од продаје производа и услуга на домаћем тржишту	1014		2.409.008	1.943.447	465.561	23,96%
615	6. Приходи од продаје производа и услуга на иностраном тржишту	1015		10.685.607	11.901.518	-1.215.911	-10,22%

SOJAPROTEIN AD BEČEJ – IZVEŠTAJ O POSLOVANJU JANUAR-DECEMBAR 2017 god

64	III. ПРИХОДИ ОД ПРЕМИЈА, СУБВЕНЦИЈА, ДОТАЦИЈА, ДОНАЦИЈА И СЛ.	1016			0	0	0,00%
65	IV. ДРУГИ ПОСЛОВНИ ПРИХОДИ	1017	37.027	38.405	-1.378	-3,59%	
	РАСХОДИ ИЗ РЕДОВНОГ ПОСЛОВАЊА						
0 до 55,62 и 6	Б. ПОСЛОВНИ РАСХОДИ	1018	17.296.244	20.421.878	-3.125.634	-15,31%	
50	I. Набавна вредност продате робе	1019	2.296.943	5.820.969	-3.524.026	-60,54%	
62	II. Приходи од активирања учинака и робе	1020	29.321	2.562	26.759	1044,46%	
630	III. Повећање вредности залиха недовршене производње и готових производа и недовршених услуга	1021		535.212	-535.212	-100,00%	
631	IV. Смањење вредности залиха недовршене производње и готових производа и недовршених услуга	1022	30.975	0	30.975	0,00%	
51 осим 513	V. Трошкови материјала	1023	11.764.888	12.008.202	-243.314	-2,03%	
513	VI. Трошкови горива и енергије	1024	763.617	760.572	3.045	0,40%	
52	VII. Трошкови зарада, накнада зарада и остали лични расходи	1025	557.446	561.533	-4.087	-0,73%	
53	VIII. Трошкови производних услуга	1026	805.780	902.946	-97.166	-10,76%	
540	IX. Трошкови амортизације	1027	596.794	573.173	23.621	4,12%	
541 до 549	X. Трошкови дугорочних резервисања	1028	1.000	1.023	-23	-2,25%	
55	XI. Нематеријални трошкови	1029	508.122	331.234	176.888	53,40%	
	В. ПОСЛОВНИ ДОБИТАК (1001-1018)>=0	1030	0	518.965	-518.965	-100,00%	
	Г. ПОСЛОВНИ ГУБИТАК (1018-1001)>=0	1031	98.036	0	98.036	0,00%	
66	Д. ФИНАНСИЈСКИ ПРИХОДИ	1032	504.701	282.874	221.827	78,42%	
66 осим 662,663 и 664	I. ФИНАНСИЈСКИ ПРИХОДИ ОД ПОВЕЗАНИХ ЛИЦА И ОСТАЛИ ФИНАНСИЈСКИ ПРИХОДИ	1033	7.483	173.590	-166.107	-95,69%	
660	1. Финансијски приходи од матичних и зависних правних лица	1034		12.590	-12.590	-100,00%	
661	2. Финансијски приходи од осталих повезаних правних лица	1035	7.483	161.000	-153.517	-95,35%	
665	3. Приходи од учешћа у добитку придружених правних лица и заједничких подухвата	1036		0	0	0,00%	
669	4. Остали финансијски приходи	1037		0	0	0,00%	
662	II. ПРИХОДИ ОД КАМАТА (ОД ТРЕЋИХ ЛИЦА)	1038	1.912	25.196	-23.284	-92,41%	
663 и 664	III. ПОЗИТИВНЕ КУРСНЕ РАЗЛИКЕ И ПОЗИТИВНИ ЕФЕКТИ ВАЛУТНЕ КЛАУЗУЛЕ (ПРЕМА ТРЕЋИМ ЛИЦИМА)	1039	495.306	84.088	411.218	489,03%	
56	Б. ФИНАНСИЈСКИ РАСХОДИ	1040	963.225	815.327	147.898	18,14%	
56 осим 562,563 и 564	I. ФИНАНСИЈСКИ РАСХОДИ ИЗ ОДНОСА СА ПОВЕЗАНИМ ПРАВНИМ ЛИЦИМА И ОСТАЛИ ФИНАНСИЈСКИ РАСХОДИ	1041	155.644	83.329	72.315	86,78%	
560	1. Финансијски расходи из односа са матичним и зависним правним лицима	1042	2.339	1.279	1.060	82,88%	
561	2. Финансијски расходи из односа са осталим повезаним правним лицима	1043		0	0	0,00%	
565	3. Расходи од учешћа у губитку придружених правних лица и заједничких подухвата	1044		0	0	0,00%	
566 и 569	4. Остали финансијски расходи	1045	153.305	82.050	71.255	86,84%	
562	II. РАСХОДИ КАМАТА (ПРЕМА ТРЕЋИМ ЛИЦИМА)	1046	599.952	520.594	79.358	15,24%	
563 и 564	III. НЕГАТИВНЕ КУРСНЕ РАЗЛИКЕ И НЕГАТИВНИ ЕФЕКТИ ВАЛУТНЕ КЛАУЗУЛЕ (ПРЕМА ТРЕЋИМ ЛИЦИМА)	1047	207.629	211.404	-3.775	-1,79%	
	Е. ДОБИТАК ИЗ ФИНАНСИРАЊА	1048		0	0	0,00%	
	Ж. ГУБИТАК ИЗ ФИНАНСИРАЊА	1049	458.524	532.453	-73.929	-13,88%	
683 и 685	З. ПРИХОДИ ОД УСКЛАЂИВАЊА ВРЕДНОСТИ ОСТАЛЕ ИМОВИНЕ КОЈА СЕ ИСКАЗУЈЕ ПО ФЕР ВРЕДНОСТИ КРОЗ БИЛАНС УСПЕХА	1050	32.846	0	32.846	0,00%	
583 и 585	И. РАСХОДИ ОД УСКЛАЂИВАЊА ВРЕДНОСТИ ОСТАЛЕ ИМОВИНЕ КОЈА СЕ ИСКАЗУЈЕ ПО ФЕР ВРЕДНОСТИ КРОЗ БИЛАНС УСПЕХА	1051	5.887.416	7.646	5.879.770	76899,95%	
67 и 68, осим 683 и 57 и 58, осим 583 и 585	Ј. ОСТАЛИ ПРИХОД	1052	152.689	41.189	111.500	270,70%	
	К. ОСТАЛИ РАСХОДИ	1053	241.929	420.835	-178.906	-42,51%	
	Л. ДОБИТАК ИЗ РЕДОВНОГ ПОСЛОВАЊА ПРЕ ОПОРЕЗИВАЊА (1030-1031+1048-1049+1050-1051+1052-1053)	1054	0	0	0	0,00%	
	Љ. ГУБИТАК ИЗ РЕДОВНОГ ПОСЛОВАЊА ПРЕ ОПОРЕЗИВАЊА (1031-1030+1049-1048+1051-1050+1053-1052)	1055	6.500.370	400.780	6.099.590	1521,93%	

SOJAPROTEIN AD BEČEJ – IZVEŠTAJ O POSLOVANJU JANUAR-DECEMBAR 2017 god

69-59	М. НЕТО ДОБИТАК ПОСЛОВАЊА КОЈЕ СЕ ОБУСТАВЉА, ЕФЕКТИ ПРОМЕНЕ РАЧУНОВОДСТВЕНЕ ПОЛИТИКЕ И ИСПРАВКА ГРЕШАКА ИЗ РАНИЈИХ ПЕРИОДА	1056			0	0	0,00%
59-69	Н. НЕТО ГУБИТАК ПОСЛОВАЊА КОЈЕ СЕ ОБУСТАВЉА, ЕФЕКТИ ПРОМЕНЕ РАЧУНОВОДСТВЕНЕ ПОЛИТИКЕ И ИСПРАВКА ГРЕШАКА ИЗ РАНИЈИХ ПЕРИОДА	1057	624		0	624	0,00%
69							
59							
	Њ. ДОБИТАК ПРЕ ОПОРЕЗИВАЊА (1054-1055+1056-1057)	1058			0	0	0,00%
	О. ГУБИТАК ПРЕ ОПОРЕЗИВАЊА (1055-1054+1057-1056)	1059	6.500.994		400.780	6.100.214	1522,09%
	П. ПОРЕЗ НА ДОБИТАК		0		0	0	0,00%
721	I. Порески расход периода	1060	414		2.302	-1.888	-82,02%
део 722	II. Одложени порески расход периода	1061	3.187		53	3.134	5913,21%
део 722	III. Одложени порески приходи периода	1062	189		19.867	-19.678	-99,05%
723	Р. ИСПЛАЋЕНА ЛИЧНА ПРИМАЊА ПОСЛОДАВЦА	1063	0		0	0	0,00%
	С. НЕТО ДОБИТАК (1058-1059-1060-1061+1062-1063)	1064	0		0	0	0,00%
	Т. НЕТО ГУБИТАК (1059-1058+1060+1061-1062+1063)	1065	6.504.406		383.268	6.121.138	1597,09%
	I. Нето добитак који припада мањинским улагачима	1066	0		0	0	0,00%
	II. Нето добитак који припада већинском власнику	1067	0		0	0	0,00%
	III. Нето губитак који припада мањинским улагачима	1068	0		0	0	0,00%
	IV. Нето губитак који припада већинском власнику	1069	0		0	0	0,00%
	V. ЗАРАДА ПО АКЦИЈИ		0		0	0	0,00%
	1. Основна зарада по акцији	1070	0		0	0	0,00%
	2. Умањена (разводњена) зарада по акцији	1071	0		0	0	0,00%

SOJAPROTEIN AD BEČEJ – IZVEŠTAJ O POSLOVANJU JANUAR-DECEMBAR 2017 god
Bilans stanja

KONSOLIDOVANI BILANS STANJA na dan 31.12.2017.godine

-u hiljadama dinara-

Grupa računa, Račun	ПОЗИЦИЈА	ИЗНОС		Разлика	разлика у %
		Текућа год.	Претх.год. 31.12.2016		
	АКТИВА:				
00	А. УПИСАНИ А НЕУПЛАЋЕНИ КАПИТАЛ				
012	Б. СТАЛНА ИМОВИНА (3+10+19+24+34)	9.958.960	10.502.699	-543.739	-5,18%
1	І. НЕМАТЕРИЈАЛНА ИМОВИНА (4+5+6+7+8+9)	2.332	5.127	-2.795	-54,52%
010 и део 019	1. Улагања у развој			0	0,00%
011,012 и део 019	2. Концесије, патенти, лиценце, робне и услужне марке, софтвер и остала права	2.332	5.127	-2.795	-54,52%
013 и део 019	3. Гудвил			0	0,00%
014 и део 019	4. Остала нематеријална улагања			0	0,00%
015 и део 019	5. Нематеријална имовина у припреми			0	0,00%
016 и део 019	6. Аванси за нематеријалну имовину			0	0,00%
2	ІІ. НЕКРЕТНИНЕ ПОСТРОЈЕЊА И ОПРЕМА	9.153.378	9.673.085	-519.707	-5,37%
020,021 део 029	1. Земљиште	238.282	246.737	-8.455	-3,43%
022 и део 029	2. Грађевински објекти	2.939.285	2.858.970	80.315	2,81%
023 и део 029	3. Постројења и опрема	5.074.588	5.108.286	-33.698	-0,66%
024 и део 029	4. Инвестиционе некретнине	431.850	433.136	-1.286	-0,30%
025 и део 029	5. Остале некретнине, постројења и опрема			0	0,00%
026 и део 029	6. Некретнине, постројења и опрема у припреми	364.376	924.023	-559.647	-60,57%
027 и део 029	7. Улагања на туђим некретнинама, постројењима и опреми	88.642	90.524	-1.882	-2,08%
028 и део 029	8. Аванси за некретнине, постројења и опрему	16.355	11.409	4.946	43,35%
	ІІІ. БИОЛОШКА СРЕДСТВА (20+21+22+23)	1.378	1.673	-295	-17,63%
30,031 и део 03	1. Шуме и вишегодишњи засади	1.378	1.673	-295	-17,63%
032 и део 039	2. Основно стадо	0	0	0	0,00%
037 и део 039	3. Биолошка средства у припреми	0	0	0	0,00%
038 и део 039	4. Аванси за биолошка средства	0	0	0	0,00%
	ІV. ДУГОРОЧНИ ФИНАНСИЈСКИ ПЛАСМАНИ (25-33)	787.063	822.814	-35.751	-4,34%
040 и ДЕО 049	1. Учешћа у капиталу зависних правних лица	783.617	783.617	0	0,00%
041 и део 049	2. Учешћа у капиталу придружених правних лица и заједничким подухватима			0	0,00%
042 и део 049	3. Учешћа у капиталу осталих правних лица друге хартије од вредности расположиве за продају	3.362	39.074	-35.712	-91,40%
део 043 део 044 и део 049	4. Дугорочни пласмани матичним и зависним правним лицима	0	0	0	0,00%
део 043, део 044 и део 049	5. Дугорочни пласмани осталим повезаним лицима	0	0	0	0,00%
део 045 и део 049	6. Дугорочни пласмани у земљи	0	0	0	0,00%
део 045 и део 049	7. Дугорочни пласмани у иностранству	0	0	0	0,00%
046 и део 049	8. Хартије од вредности које се држе до доспећа	0	0	0	0,00%
048 и део 049	9. Остали дугорочни финансијски пласмани	84	123	-39	-31,71%
	V. ДУГОРОЧНА ПОТРАЖИВАЊА	14.809	0	14.809	0,00%
050 и део 059	1. Потраживања од матичног и зависних правних лица	0	0	0	0,00%
051 и део 059	2. Потраживања од осталих повезаних лица	0	0	0	0,00%
052 и део 059	3. Потраживања по основу продаје на робни кредит	0	0	0	0,00%
053 и део 059	4. Потраживања за продају по уговорима о финансијском лизингу	0	0	0	0,00%
054 и део 059	5. Потраживања по основу јемства	0	0	0	0,00%
055 и део 059	6. Спорна и сумњива потраживања	0	0	0	0,00%
056 и део 059	7. Остала дугорочна потраживања	14.809	0	14.809	0,00%
	В. ОДЛОЖЕНА ПОРЕСКА СРЕДСТВА	449	305	144	47,21%
	Г. ОБРТНА ИМОВИНА (44+51+59+60+61+62+68+69+70)	6.270.801	13.141.512	-6.870.711	-52,28%
Класа 1	І. ЗАЛИХЕ	2.789.357	1.902.558	886.799	46,61%
10	1. Материјал, резервни делови, алат и ситан инвентар	892.176	663.636	228.540	34,44%
11	2. Недовршена производња и недовршене услуге	401.569	411.238	-9.669	-2,35%
12	3. Готови производи	682.311	723.129	-40.818	-5,64%
13	4. Роба	44070	5098	38972	7,64457
14	5. Стална средства намењена продаји	0	0	0	0
15	6. Плаћени аванси за залихе и услуге	769231	99457	669774	6,73431

SOJAPROTEIN AD BEČEJ – IZVEŠTAJ O POSLOVANJU JANUAR-DECEMBAR 2017 god

	II. ПОТРАЖИВАЊА ПО ОСНОВУ ПРОДАЈЕ	3274600	6737005	-3462405	-0,51394
200 и део 209	1. Купци у земљи - матична и зависна правна лица	0	0	0	0
201 и део 209	2. Купци у иностранству - матична и зависна правна лица			0	0
202 и део 209	3. Купци у земљи - остала повезана правна лица	1822058	5024594	-3202536	-0,63737
203 и део 209	4. Купци у иностранству - остала повезана правна лица	0	0	0	0
204 и део 209	5. Купци у земљи	340141	480007	-139866	-0,29138
205 и део 209	6. Купци у иностранству	1112351	1232332	-119981	-0,09736
206 и део 209	7. Остала потраживања по основу продаје	50	72	-22	-0,30556
21	III. ПОТРАЖИВАЊА ИЗ СПЕЦИФИЧНИХ ПОСЛОВА	0	0	0	0
22	IV. ДРУГА ПОТРАЖИВАЊА	21838	1288805	-1266967	-0,98306
236	V. ФИНАНСИЈСКА СЕДСТВА КОЈА СЕ ВРЕДНУЈУ ПО ФЕР ВРЕДНОСТИ КРОЗ БИЛАНС УСПЕХА	0	0	0	0
23 осим 236 и 237	VI. КРАТКОРОЧНИ ФИНАНСИЈСКИ ПЛАСМАНИ	2143	2766505	-2764362	-0,99923
230 и део 239	1. Краткорочни кредити и пласмани - матична и зависна правна лица	0	0	0	0
231 и део 239	2. Краткорочни кредити и пласмани - остала повезана правна лица	0	680974	-680974	-1
232 и део 239	3. Краткорочни кредити и зајмови у земљи	104	99670	-99566	-0,99896
233 и део 239	4. Краткорочни кредити и зајмови у иностранству	0	0	0	0
234,235,238 и део 239	5. Остали краткорочни финансијски пласмани	2039	1985861	-1983822	-0,99897
24	VII. ГОТОВИНСКИ ЕКВИВАЛЕНТИ И ГОТОВИНА	58454	236216	-177762	-0,75254
27	VIII. ПОРЕЗ НА ДОДАТУ ВРЕДНОСТ	44093	109349	-65256	-0,59677
28 ОСИМ 288	IX. АКТИВНА ВРЕМЕНСКА РАЗГРАНИЧЕЊА	80316	101074	-20758	-0,20537
	Д. УКУПНА АКТИВА=ПОСЛОВНА ИМОВИНА (1+2+42+43)	16230210	23644516	-7414306	-0,31357
88	Ђ. ВАНБИЛАНСНА АКТИВА	24572920	26484245	-1911325	-0,07217
	ПАСИВА				
	A. КАПИТАЛ (402+411-412+413+414+415-416+417+420-421)>0=(71-424-441-442)	4979096	11491906	-6512810	-0,56673
30	I. ОСНОВНИ КАПИТАЛ	7432406	7432406	0	0
300	1. Акцијски капитал	6906541	6906541	0	0
301	2. Удели друштва са ограниченом одговорношћу	0	0	0	0
302	3. Улози	0	0	0	0
303	4. Државни капитал	0	0	0	0
304	5. Друштвени капитал	0	0	0	0
305	6. Задружни удели	0	0	0	0
306	7. Емисиона премија	525865	525865	0	0
309	8. Остали основни капитал	0	0	0	0
31	II. УПИСАНИ А НЕУПЛАЋЕНИ КАПИТАЛ	0	0	0	0
047 и 237	III. ОТКУПЉЕНЕ СОПСТВЕНЕ АКЦИЈЕ	500254	500254	0	0
32	IV. РЕЗЕРВЕ	656983	656983	0	0
330	V. РЕВАЛОРИЗАЦИОНЕ РЕЗЕРВЕ ПО ОСНОВУ РЕВАЛОРИЗАЦИЈЕ НЕМАТЕРИЈАЛНЕ ИМОВИНЕ, НЕКРЕТНИНА, ПОСТРОЈЕЊА И ОПРЕМЕ	2338762	2350680	-11918	-0,00507
33 осим 330	VI. НЕРЕАЛИЗОВАНИ ДОБИЦИ ПО ОСНОВУ ХАРТИЈА ОД ВРЕДНОСТИ И ДРУГИХ КОМПОНЕНТИ ОСТАЛОГ СВЕОБУХВАТНОГ РЕЗУЛТАТА (потражна салда рачуна групе 33 осим 330)	0	0	0	0
33 осим 330	VII. НЕРЕАЛИЗОВАНИ ГУБИЦИ ПО ОСНОВУ ХАРТИЈА ОД ВРЕДНОСТИ И ДРУГИХ КОМПОНЕНТИ ОСТАЛОГ СВЕОБУХВАТНОГ РЕЗУЛТАТА (дужева салда рачуна групе 33 осим 330)	9487	6068	3419	0,56345
34	VIII. НЕРАСПОРЕЂЕНИ ДОБИТАК	1566212	1941208	-374996	-0,19318
340	1. Нераспоређени добитак ранијих година	1566212	1937914	-371702	-0,19181
341	2. Нераспоређени добитак текуће године	0	3294	-3294	-1

SOJAPROTEIN AD BEČEJ – IZVEŠTAJ O POSLOVANJU JANUAR-DECEMBAR 2017 god

	IX. УЧЕШЋЕ БЕЗ ПРАВА КОНТРОЛЕ	0	0	0	0
35	X. ГУБИТАК	6505526	383049	6122477	15,9835
350	1. Губитак ранијих година	0		0	0
351	2. Губитак текуће године	6505526	383049	6122477	15,9835
	Б. ДУГОРОЧНА РЕЗЕРВИСАЊА И ОБАВЕЗЕ (425+432)	16341	21175	-4834	-0,22829
40	I. ДУГОРОЧНА РЕЗЕРВИСАЊА	16341	21175	-4834	-0,22829
400	1. Резервисања за трошкове у гарантном року	0	0	0	0
401	2. Резервисања за трошкове обнављања природних богатстава	0	0	0	0
403	3. Резервисања за трошкове реструктурирања	0	0	0	0
404	4. Резервисања за накнаде и друге бенефиције запослених	16341	21175	-4834	-0,22829
405	5. Резервисања за трошкове судских спорова	0	0	0	0
402 и 409	6. Остала дугорочна резервисања	0	0	0	0
41	II. ДУГОРОЧНЕ ОБАВЕЗЕ	0	0	0	0
410	1. Обавезе које се могу конвертовати у капитал	0	0	0	0
411	2. Обавезе према матичним и зависним правним лицима	0	0	0	0
412	3. Обавезе према осталим повезаним правним лицима	0	0	0	0
413	4. Обавезе по емитованим хартијама од вредности у периоду дужем од годину дана	0	0	0	0
414	5. Дугорочни кредити и зајмови у земљи	0	0	0	0
415	6. Дугорочни кредити и зајмови у иностранству	0	0	0	0
416	7. Обавезе по основу финансијског лизинга	0	0	0	0
419	8. Остале дугорочне обавезе	0	0	0	0
498	В. ОДЛОЖЕНЕ ПОРЕСКЕ ОБАВЕЗЕ	444580	442186	2394	0,00541
42 до 49 (осим 498)	Г. КРАТКОРОЧНЕ ОБАВЕЗЕ (443+450+451+459+460+461+462)	10790193	11689249	-899056	-0,07691
42	I. КРАТКОРОЧНЕ ФИНАНСИЈСКЕ ОБАВЕЗЕ	9237349	9776940	-539591	-0,05519
420	1. Краткорочни кредити од матичних и зависних правних лица	0	0	0	0
421	2. Краткорочни кредити од осталих повезаних правних лица	0	123000	-123000	-1
422	3. Краткорочни кредити и зајмови у земљи	0	0	0	0
423	4. Краткорочни кредити и зајмови у иностранству	0	0	0	0
427	5. Обавезе по основу сталних средстава и средстава обустављеног пословања намењених продаји	0	0	0	0
424, 425, 426 и 429	6. Остале краткорочне финансијске обавезе	9237349	9653940	-416591	-0,04315
430	II. ПРИМЉЕНИ АВАНСИ, ДЕПОЗИТИ И КАУЦИЈЕ	94455	49668	44787	0,90173
43 осим 430	III. ОБАВЕЗЕ ИЗ ПОСЛОВАЊА	747903	1592285	-844382	-0,5303
431	1. Добављачи - матична и зависна правна лица	53701	86099	-32398	-0,37629
432	2. Добављачи - матична и зависна правна лица у иностранству	0	0	0	0
433	3. Добављачи - остала повезана правна лица у земљи	40693	987731	-947038	-0,9588
434	4. Добављачи - остала повезана правна лица у иностранству	0	0	0	0
435	5. Добављачи у земљи	448901	447276	1625	0,00363
436	6. Добављачи у иностранству	204608	71179	133429	1,87456
439	7. Остале обавезе из пословања	0	0	0	0
44, 45 и 46	IV. ОСТАЛЕ КРАТКОРОЧНЕ ОБАВЕЗЕ	693034	224241	468793	2,09058
47	V. ОБАВЕЗЕ ПО ОСНОВУ ПОРЕЗА НА ДОДАТУ ВРЕДНОСТ	0	1200	-1200	-1
48	VI. ОБАВЕЗЕ ЗА ОСТАЛЕ ПОРЕЗЕ, ДОПРИНОСЕ И ДРУГЕ ДАЖБИНЕ	2740	1554	1186	0,76319
49 осим 498	VII. ПАСИВНА ВРЕМЕНСКА РАЗГРАНИЧЕЊА	14712	43361	-28649	-0,66071
	Д. ГУБИТАК ИЗНАД ВИСИНЕ КАПИТАЛА			0	0
	Ђ. УКУПНА ПАСИВА	16230210	23644516	-7414306	-0,31357
88, 89	Е. ВАНБИЛАНСКА ПАСИВА	24572920	26484245	-1911325	-0,07217

POKAZATELJI POSLOVANJA**A.Profitabilnost**

Stopa bruto dobiti 9,18% (Poslovni prihodi-nabavna vrednost robe-troškovi materijala)/poslovni prihodi)

B.Pokazatelj likvidnosti

Racio opšte likvidnosti 0,58% Obrtna imovina/Kratkoročne obaveze

C.Efikasnost upravljanja imovinom

Racio obrta potraživanja od kupaca 3,41% (Prihodi od prodaje + ostali prihodi)/(potraživanja na kraju perioda +potr.na poč.)/2

D.Solventnost

Racio sopstvenog kapitala 30,57% (Kapital/Ukupna pasiva)

Stepen ukupne zaduženosti 66,58% (Ukupne obaveze/ Ukupna pasiva)

Ostvarena proizvodnja

R.Br.	Naziv gotovog proizvoda	Količine u tonama		Razlika ostv.2017/ostv.2016	
		Ostv. 01.01-31.12.2017	Ostv.01.01-31.12.2016	Količinska razlika	% razlika
1	Sirovo sojino ulje	41.081	44.679	-3.598	-8,05%
2	Sojina sačma	74.619	60.596	14.023	23,14%
3	Sojin griz 48%	4.788	10.584	-5.796	-54,76%
3	Koncentrati	31.521	34.885	-3.364	-9,64%
4	BiG	13.714	16.611	-2.897	-17,44%
5	TSP	20.657	22.073	-1.416	-6,42%
6	TSP SPC	1.720	2.140	-420	-19,63%
7	Mix	107	132	-25	-18,94%
8	Soja vita	14	21	-7	-33,33%
9	Sojin lecitin	1.880	1.547	333	21,53%
10	Ostalo (ljuska+melasa+TSP SH)	32.708	40.413	-7.705	-19,07%
	UKUPNO:	222.809	233.681	-10.872	-4,65%

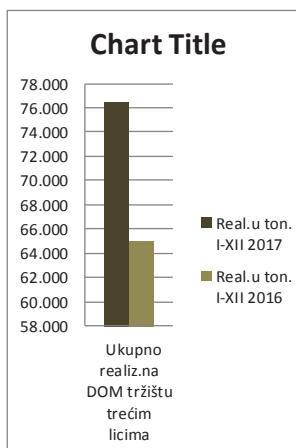
U period januar decembar 2017 god. prerađeno je 228.763 tona zrna soje što je manje za 16.974 tona u odnosu na isti period 2016 god. kada je prerađeno 245.737 tona. Proizvedeno je 222.809 tona raznih gotovih proizvoda odnosno za 4,65% manje u odnosu na isti period 2016 godine.

U periodu januar decembar 2017 god.u odnosu na isti period 2016 god. povećana je proizvodnja sojine sačme dok je došlo do smanjenje obima proizvodnje ostalih grupa proizvoda .

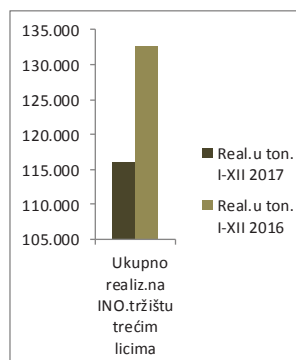
U mesecu januaru 2017 god. u pogonu heksanske ekstrakcije započete su i okončane aktivnosti na ugradnji, instalaciji, povezivanju i pokretanju novog ekstraktora.

Realizacija gotovih proizvoda i trgovačke robe Sojaprotein-a (količinski t)

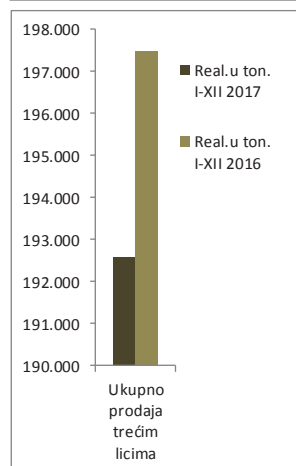
Naziv proizvoda	Realizacija u t I-XII 2017	Realizac. u t I-XII 2016	Razlika ostvareno 2017-2016	Razlika izražena u %	% učešća u real. 2017	% učešća u real. 2016
Sirovo sojino ulje	6.986	1.010	5.976	591,68%	3,63%	0,51%
Sojina sačma	18.304	20.082	-1.778	-8,85%	9,50%	30,88%
Sojin griz	0	98	-98	-100,00%	0,00%	0,15%
Koncentrati	4.880	5.228	-348	-6,66%	2,53%	8,04%
Brašna i grizevi	2.233	2.413	-180	-7,46%	1,16%	3,71%
Teksturirani sojini proizvodi	1.896	1.880	16	0,85%	0,98%	2,89%
TSP koncentrati	0	41	-41	-100,00%	0,00%	0,06%
Mix	41	59	-18	-30,51%	0,02%	0,09%
Soja vita proizvodi	9	20	-11	-55,00%	0,00%	0,03%
Lecitin	193	208	-15	-7,21%	0,10%	0,32%
Sojina ljuska	125	456	-331	-72,59%	0,06%	0,70%
Melasa	1.928	2.031	-103	-5,07%	1,00%	3,12%
Ostali proizvodi	71	25	46	184,00%	0,04%	0,04%
Realiz.got.proizv.na DOM tržiš. treća lica	36.666	33.551	3.115	9,28%	19,04%	16,99%
Tostovana sačma trgov.roba	0	1.942	-1.942	-100,00%	0,00%	0,98%
Sirovo sojino ulje trgovačka roba	106	0	106	0,00%	0,06%	0,00%
Mineralno đubrivo	18.526	14.630	3.896	26,63%	9,62%	7,41%
Zmo soje	21.227	14.907	6.320	42,40%	11,02%	0,00%
Realizacija trgovačke robe	39.859	31.479	8.380	26,62%	20,70%	15,94%
Ukupno realiz.na DOM tržištu trećim licima	76.525	65.030	11.495	17,68%	39,74%	32,93%



Sirovo sojino ulje	34.562	41.950	-7.388	-17,61%	17,95%	21,24%
Sojina sačma	15.097	15.428	-331	-2,15%	7,84%	7,81%
Sojin griz	4.786	9.356	-4.570	-48,85%	2,49%	4,74%
Koncentrati	25.034	27.772	-2.738	-9,86%	13,00%	14,06%
Brašna i grizevi	11.681	11.349	332	2,93%	6,07%	5,75%
Teksturirani sojini proizv.	17.521	18.352	-831	-4,53%	9,10%	9,29%
TSP koncentrati	1.612	1.911	-299	-15,65%	0,84%	0,97%
Mix	75	93	-18	-19,35%	0,04%	0,05%
Soja vita proizvodi	0	0	0	0,00%	0,00%	0,00%
Lecitin	1.011	1.009	2	0,20%	0,52%	0,51%
Sojina ljuska	1.373	1.543	-170	-11,02%	0,71%	0,78%
Melasa	1.802	3.677	-1.875	-50,99%	0,94%	1,86%
Realiz.got.proizv.na INO tržiš. treća lica	114.554	132.440	-17.886	-13,50%	59,48%	67,07%
Sirovo sojino ulje trgov.roba	1.500	0	1.500	0,00%	0,78%	0,00%
Realizacija trgovačke robe	1.500	0	1.500	0,00%	0,78%	0,00%
Ukupno realiz.na INO tržištu trećim licima	116.054	132.440	-16.386	-12,37%	60,26%	67,07%

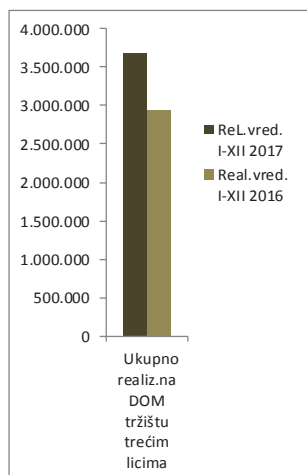


Sirovo sojino ulje	41.548	42.960	-1.412	-3,29%	21,57%	21,76%
Sojina sačma	33.401	35.510	-2.109	-5,94%	17,34%	17,98%
Sojin griz	4.786	9.454	-4.668	-49,38%	2,49%	4,79%
Koncentrati	29.914	33.000	-3.086	-9,35%	15,53%	16,71%
Brašna i grizevi	13.914	13.762	152	1,10%	7,23%	6,97%
Teksturirani sojini proizvodi	19.417	20.232	-815	-4,03%	10,08%	10,25%
TSP koncentrati	1.612	1.952	-340	-17,42%	0,84%	0,99%
Mix	116	152	-36	-23,68%	0,06%	0,08%
Soja vita proizvodi	9	20	-11	-55,00%	0,00%	0,01%
Lecitin	1.204	1.217	-13	-1,07%	0,63%	0,62%
Sojina ljuska	1.498	1.999	-501	-25,06%	0,78%	1,01%
Melasa	3.730	5.708	-1.978	-34,65%	1,94%	2,89%
Ostali proizvodi	71	25	46	184,00%	0,04%	0,01%
Prodaja got.proizv.ukupno (bez pov.lica)	151.220	165.991	-14.771	-8,90%	78,52%	84,06%
Tostovana sačma trgov.roba	0	1.942	-1.942	-100,00%	0,00%	0,98%
Sirovo sojino ulje trgovačka roba	1.606	0	1.606	0,00%	0,83%	0,00%
Mineralno đubrivo	18.526	14.630	3.896	26,63%	0,00%	7,41%
Zmo soje	21.227	14.907	6.320	42,40%	11,02%	7,55%
Prodaja trgovačke robe (bez pov.lica)	41.359	31.479	9.880	31,39%	21,48%	15,94%
Ukupna prodaja trećim licima	192.579	197.470	-4.891	-2,48%	100,00%	100,00%

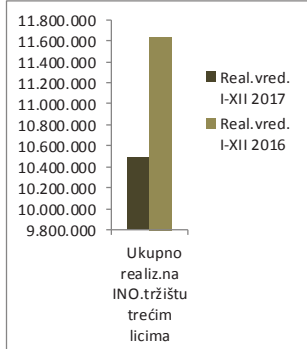


Realizacija gotovih proizvoda i trgovačke robe Sojaprotein-a (vrednosno 000 din.)

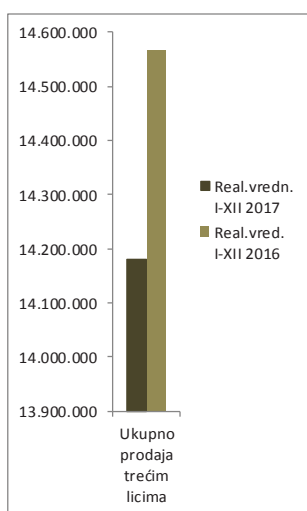
Naziv proizvoda	Realizacija u 000 rsd Jan.- dec. 2017	Realizac. u 000 rsd Jan.- dec 2016	Razlika ostvareno 2017-2016	Razlika izražena u %	% učešća u real. 2017	% učešća u real. 2016
Sirova sojino ulje	573.278	85.034	488.244	574,18%	4,04%	0,58%
Sojina sačma	943.312	890.765	52.547	5,90%	6,65%	30,42%
Sojin griz	0	5.405	-5.405	-100,00%	0,00%	0,18%
Koncentrati	444.075	471.982	-27.907	-5,91%	3,13%	16,12%
Brašna i grizevi	175.831	197.080	-21.249	-10,78%	1,24%	6,73%
Teksturirani sojini proizvodi	208.252	209.002	-750	-0,36%	1,47%	7,14%
TSP koncentrati	-18	4.450	-4.468	-100,40%	0,00%	0,15%
Mix	9.537	13.780	-4.243	-30,79%	0,07%	0,47%
Soja vita proizvodi	4.808	9.510	-4.702	-49,44%	0,03%	0,32%
Lecitin	31.160	33.756	-2.596	-7,69%	0,22%	1,15%
Sojina ljuska	1.940	7.243	-5.303	-73,22%	0,01%	0,25%
Melasa	14.800	13.841	959	6,93%	0,10%	0,47%
Ostali proizvodi	895	876	19	2,17%	0,01%	0,03%
Realiz.got.proizv.na DOM tržištu trećim licima	2.407.870	1.942.724	465.146	23,94%	16,98%	13,34%
Tostovana sačma trgov. roba	0	86.447	-86.447	-100,00%	0,00%	0,59%
Sirovo sojino ulje trgovačka roba	8.481	0	8.481	0,00%	0,06%	0,00%
Mineralno đubrivo	225.049	213.112	11.937	5,60%	1,59%	1,46%
Zrno soje	1.031.770	677.628	354.142	52,26%	7,28%	4,65%
Ostalo	0	2.611	-2.611	-100,00%	0,00%	0,00%
Realizacija trgovačke robe na DOM tržištu	1.265.300	979.798	285.502	29,14%	8,92%	6,73%
Prihodi od real.usluga i ostali prih.	12.945	5.921	7.024	118,63%	0,09%	0,04%
Ukupno realiz.na DOM tržištu trećim licima	3.686.115	2.928.443	396.506	13,54%	25,90%	20,06%



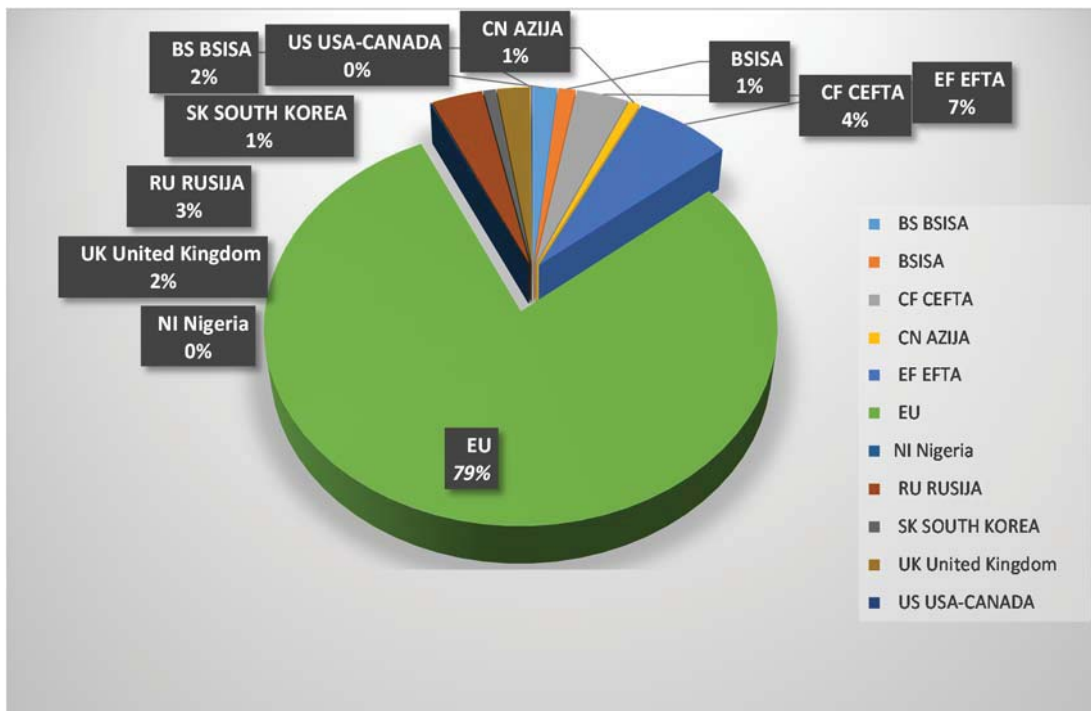
Sirovo sojino ulje	2.974.757	3.570.325	-595.568	-16,68%	20,98%	24,51%
Sojina sačma	805.556	813.558	-8.002	-0,98%	5,68%	5,59%
Sojin griz	279.051	512.021	-232.970	-45,50%	1,97%	3,52%
Koncentrati	2.915.698	3.214.572	-298.874	-9,30%	20,56%	22,07%
Brašna i grizevi	999.217	971.424	27.793	2,86%	7,05%	6,67%
Teksturirani sojini proizvodi	1.854.913	1.955.347	-100.434	-5,14%	13,08%	13,42%
TSP koncentrati	309.631	357.064	-47.433	-13,28%	2,18%	2,45%
Mix	17.626	22.917	-5.291	-23,09%	0,12%	0,16%
Soja vita proizvodi	3	3	0	0,00%	0,00%	0,00%
Lecitin	171.455	161.205	10.250	6,36%	1,21%	1,11%
Sojina ljuska	22.007	23.226	-1.219	-5,25%	0,16%	0,16%
Melasa	18.303	36.557	-18.254	-49,93%	0,13%	0,25%
Realiz.got.proizv.na INO tržištu trećim licima	10.368.217	11.638.219	-1.270.002	-10,91%	73,12%	79,90%
Sirovo sojino ulje trgov. roba	125.983	0	125.983	0,00%	0,89%	0,00%
Realizacija trgovačke robe	125.983	0	125.983	0,00%	0,89%	0,00%
Ukupno realiz.na INO tržištu trećim licima	10.494.200	11.638.219	-1.144.019	-9,83%	74,01%	79,90%



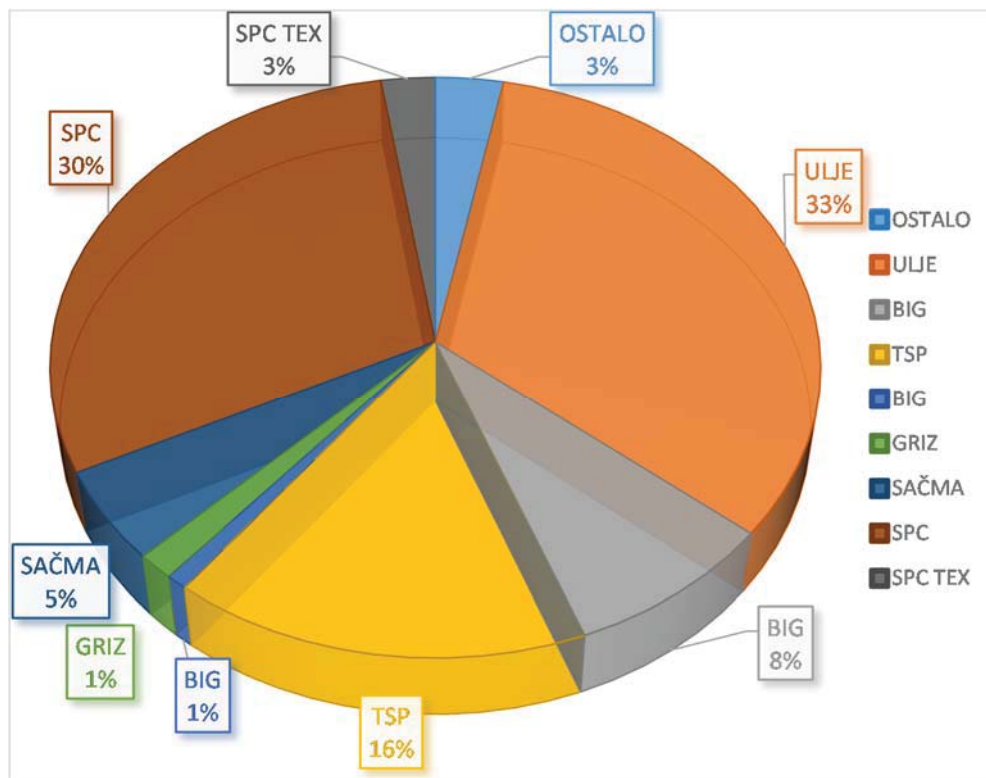
Sirovo sojino ulje	3.548.035	3.655.359	-107.324	-2,94%	25,02%	25,09%
Sojina sačma	1.748.868	1.704.323	44.545	2,61%	12,33%	11,70%
Sojin griz	279.051	517.426	-238.375	-46,07%	1,97%	3,55%
Koncentrati	3.359.773	3.686.554	-326.781	-8,86%	23,69%	25,31%
Brašna i grizevi	1.175.048	1.168.504	6.544	0,56%	8,29%	8,02%
Teksturirani sojini proizvodi	2.063.165	2.164.349	-101.184	-4,68%	14,55%	14,86%
TSP koncentrati	309.613	361.514	-51.901	-14,36%	2,18%	2,48%
Mix	27.163	36.697	-9.534	-25,98%	0,19%	0,25%
Soja vita proizvodi	4.811	9.513	-4.702	-49,43%	0,03%	0,07%
Lecitin	202.615	194.961	7.654	3,93%	1,43%	1,34%
Sojina ljuska	23.947	30.469	-6.522	-21,41%	0,17%	0,21%
Melasa	33.103	50.398	-17.295	-34,32%	0,23%	0,35%
Ostali proizvodi	895	876	19	2,17%	0,01%	0,01%
Prodaja got.proizv.ukupno (bez pov.lica)	12.776.087	13.580.943	-804.856	-5,93%	90,10%	93,23%
Tostovana sačma trgovačka roba	0	86.447	-86.447	-100,00%	0,00%	0,59%
Sirovo sojino ulje trgovačka roba	134.464	0	134.464	0,00%	0,95%	0,00%
Mineralno đubrivo	225.049	213.112	11.937	5,60%	1,59%	1,46%
Zrno soje	1.031.770	677.628	354.142	52,26%	7,28%	4,65%
Ostalo	0	2.611	-2.611	-100,00%	0,00%	0,02%
Prodaja trgovačke robe (bez pov.lica)	1.391.283	979.798	411.485	42,00%	9,81%	6,73%
Prihodi od real.usluga i ostali prihodi	12.945	5.921	7.024	118,63%	0,09%	0,04%
Ukupno prodaja trećim licima	14.180.315	14.566.662	-386.347	-2,65%	100,00%	100,00%



Učešće pojedinih regiona u ukupnoj realizaciji trećim licima na ino tržištu vrednosno



Učešće grupa gotovih proizvoda u vrednosnoj realizaciji u zemljama EU



POSLOVANJE SA POVEZANIM PRAVNIM LICIMA

Obim, struktura i vrednost prodaje gotovih proizvoda povezanim pravnim licima u periodu januar-decembar 2017. god. u odnosu na januar-decembar 2016. god.

NAZIV GRUPE PROIZVODA	Realizacija (t) Jan.- dec. 2017	Realizacija (t) Jan.- dec. 2016	% povećanja/ smanjenja	Realizacija (000 rsd) Jan.- dec. 2017	Realizacija (000 rsd) Jan.- dec. 2016	% povećanja/ smanjenja
Prodaja - Intercompany	45.699	32.788	39,38%	2.015.931	1.410.833	42,89%
Sirovo sojino ulje	205	1.284	-84,03%	18.686	104.582	-82,13%
Sojina sačma	40.491	24.903	62,59%	1.700.862	1.013.917	67,75%
Koncentrati	1.853	1.710	8,36%	180.478	127.630	41,41%
Brašna i grizevi	174	146	19,18%	10.379	8.060	28,77%
Teksturirani sojini proizvodi	976	1.505	-35,15%	79.379	119.141	-33,37%
TSP koncentrati	8	14	-42,86%	927	1.329	-30,25%
Lecitin	30	0	0,00%	4.163	0	0,00%
Sojina ljuska	1.599	2.636	-39,34%	17.691	27.682	-36,09%
TSP SH suv	0	91	0,00%	0	3.998	0,00%
Melasa	363	499	-27,25%	3.366	4.494	-25,10%
Ostalo	0	0	0,00%	0	0	0,00%
Prihodi od usluga				86.373	185.377	-53,41%

Obim, struktura i vrednost prodaje trgovačke robe povezanim pravnim licima u periodu januar-decembar 2017. god. u odnosu na period januar-decembar 2016. god.

	Realizacija (t) I-XII 2017	Realizacija (t) I - XII 2016	Realizacija (000 rsd) I - XII 2017	Realizacija (000 rsd) I - XII 2016
Trgovačka roba	22.243	98.631	838.512	4.704.576
Zrno soje	13.640	95.868	634.909	4.594.532
Sirovo sojino ulje	35	0	3.164	0
Tostovana sačma	0	2763	81	110.044
Suncokret	4.190		159.658	
Suncokretova ljuska	4.378	0	40.700	0

U ukupnoj prodaji gotovih proizvoda u period januar decembar 2017 god., promet sa povezanim pravnim licima meren naturalnim pokazateljima učestvuje sa 23,21 % (u istom periodu prethodne godine 16,49%) a vrednosno učešće u prihodima od prodaje proizvoda iznosi 13,63% (u istom period prethodne godine 9,41%).

Obim prometa trgovačkom robom sa povezanim licima u periodu januar-decembar 2017 god. manji je nego u istom period prethodne godine. Opređenije Društva je da se prvenstveno bavi proizvodnjom sopstvenog cor biznisa i stvaranjem uslova za što veću realizaciju gotovih proizvoda.

Promet gotovih proizvoda i trgovačke robe sa povezanim pravnim licima obavlja se po tržišnim uslovima kako po pitanju cena tako i po pitanju uslova isporuke.

Stanje potraživanja od povezanih pravnih lica:
U hiljadama dinara

	31. decembar 2017.	31. decembar 2016.
Potraživanja	1.893.944	5.096.661
Potraživanja za kamatu	7.483	1.187.186
Ostala kratkoročna potraživanja	0	39.541
Kratkoročni finansijski plasmani	0	680.974
Aktivna vremenska razgraničenja	765.782	0
Ukupno povezana lica	2.667.209	7.004.362

Stanje obaveza prema povezanim pravnim licima:

	31. decembar 2017.	31. decembar 2016.
Obaveze prema dobavljačima	94.394	1.073.830
Ostale obaveze - kamate	2.340	1.279
Obaveze za kratkor.zajmove	0	123.000
Pasivna vrem. razgraničenja	0	-
Ukupno povezana lica	96.734	1.198.109

Poslovanje sa povezanim pravnim licima obavlja se po tržišnim uslovima a nastale promene u transakcijama u odnosu na transakcije navedene u poslednjem godišnjem izveštaju ogledaju se u smanjnu potraživanja po osnovu prometa robe i usluga, smanjenju potraživanja za kamate, izvršen je povraćaj kratkoročnih finansijskih plasmana u potpunosti, smanjenju salda obaveza prema povezanim pravnim licima u odnosu na stanje na dan 31.12.2017 god. Stanje potraživanja po osnovu prometa proizvoda, robe i usluga povezano je sa stanjem obaveza prema povezanim licima .

INVESTICIONA ULAGANJA U 2017. GODINE

U cilju očuvanja visokog kvaliteta proizvoda, unapređenja i optimalizacije pojedinih faza proizvodnog procesa u Sojaproteinu se kontinuirano ulaže u CAPEX investicije. U toku 2016 godine zaokružen je planirani deo kapitalnih ulaganja a u 2017. godini planira se nastavak investicionih ulaganja u cilju obezbeđivanja održivosti i usavršavanja proizvodnih procesa, ispunjavanja zahteva najstrožijih standarda kvaliteta i daljem unapređenju kvaliteta proizvoda, pre svega visoko profitabilnih proizvoda za ljudsku ishranu.

Ukupna vrednost ulaganja u period januar-decembar 2017 god. na osnovu knjigovodstvenih podataka iznosi 258.243 hilj.rsd.

KVALIFIKACIONA STRUKTURA ZAPOSLENIH

Na dan 31.12.2017 godine Sojaprotein ima 367 zaposlenih sa sledećom kvalifikacionom strukturom:

Godine staža	Stručna sprema						Ukupno
	NKV	KV	SSS	VKV	VŠS	VSS	
0-10	4	58	32		7	18	119
10-20.	6	28	21		8	18	81
20-30	12	21	34		5	5	77
30+	12	13	48	10	6	1	90
Ukupno	34	120	135	10	26	42	367

ZAŠTITA ŽIVOTNE SREDINE

U januaru su postavljeni ciljevi za 2017.godinu. Ovi ciljevi obuhvataju sisteme kvaliteta (FSSC/ISO 22000, HACCP, ISO 9001, GMP+), bezbednost i zdravlje na radu (OHSAS 18001) zaštitu životne sredine (ISO 14001).

U martu mesecu je obnovljen Kosher sertifikat za standardni proizvodni program.

U martu je uspešno završena sertifikacija prema CSQA standardu (koji ispunjava zahteve definisanim u SRPS EN ISO 22005, DTP 030, RT 11 i DTP 112). U ovoj sertifikaciji su učestvovali i Victoria Logistic, zajedno sa proizvođačima soje. Svi u lancu su bili proveravani u toku sertifikacije

U aprilu mesecu, uspešno je obavljena godišnja provera sistema zaštite zdravlja i bezbednosti zaposlenih u skladu sa OHSAS 18001:2008 od strane SGS.

U ovom period uspešno je obnovljen VALID IT sertifikata za standardni proizvodni program.

Krajem septembra je obnovljen Halal certifikat i HFCE Halal certifikat, izdat od strane Halal Food Council of Europe

Aktivno učestvovanje u prikupljanju dokumentacije za izdavanje Health sertifikata od strane Ministarstva poljoprivrede i zaštitne životne sredine

U toku I, II i III kvartala je sprovedeno više audita od strane kupaca i potencijalnih kupaca

U periodu januar-septembar 2017. godine realizovane su uobičajene planirane aktivnosti iz oblasti zaštite životne sredine.

U saradnji sa ostalim sektorima aktivno se priprema za resertifikacione provere FSSC/ISO 22000, ISO 9001 i ISO 14001 standarda

U toku godine je urađena interna obuka radnika prema SEDEX-u i ponovljene su obuke u skladu sa ostalim standardima

Proces audita dobavljača ambalaža se odvija po utvrđenoj dinamici

Krajem oktobra izvršen je SMETA audit u trajanju od dva dana od strane SGS i uspešno je završen, dobili smo „Letter of conformity“ kao dokaz o usaglašenosti sa zahtevima kupca Nestle

Aktivno učestvovanje (uspostavljanje procedure) u prikupljanju dokumentacije za izdavanje Health sertifikata od strane Ministarstva poljoprivrede i zaštite životne sredine

Uspešno usklađivanje dokumentacije sa zahtevima standarda ISO 9001:2015.

Tokom Novembra je uspešno obavljena sertifikaciona provera Sistema FSSC 22000. Takođe, tokom novembra je izvršena i resertifikacija sistema ISO 9001:2015 I ISO14001:2015 i prelazak na nove verzije standarda. Nova verzija standarda uspešno implementirana sa izmenjenom ključnom dokumentacijom.

U toku 2017. godine je sprovedeno 28 audita od strane kupaca i potencijalnih kupaca.

AKTIVNOSTI DRUŠTVA NA POLJU ISTRAŽIVANJA I RAZVOJA

Društvo se na polju istraživanja i razvoja koristi dostignućima dostupnim na tržištu kao i u dosadašnjem periodu. Težište razvojne politike je usmereno na primenu sojinih proteinskih koncentrata u ishrani ljudi i životinja. Ovim je obuhvaćen razvoj portfolija proizvoda, koji se bazira na što efikasnijoj i isplativijoj primeni i plasmanu nusproizvoda, razvoju visoko kvalitetnih stočnih hraniva, kao i razvoju visoko kvalitetnih poizvoda namenjenih za ljudsku ishranu. Cilj razvoja je proizvodnja čiji standardi kvaliteta nisu lako dostupni u portfoliju proizvoda konkurencije, a koja je izvesna zbog veoma kvalitetne sirovine.

INFORMACIJE O OTKUPU SOPSTVENIH AKCIJA, ODNOSNO UDELA

Istorijski posmatrano, otkup sopstvenih akcija Sojaprotein A.D. Bečej otpočeo je u 2012 god. kada je na vanrednoj sednici Skupštine društva, koja je održana dana 25.12.2012 godine, doneta Odluka o sticanju i raspolaganju imovinom velike vrednosti na osnovu koje je nesaglasnim akcionarima onuđen otkup akcija. U toku 2013 i 2014 godine nastavljen je proces sticanja sopstvenih akcija od nesaglasnih akcionara na organizovanom tržištu. Na dan 31.12.2014 god. Sojaprotein AD poseduje, uključujući i ranije stečene sopstvene akcije, ukupno 905.220 sopstvenih akcija, što iznosi 6,08% od ukupnog broja akcija sa pravom glasa.

Na sednici Skupštine koja je održana dana 22.01.2015 god. doneta je Odluka o otkupu sopstvenih akcija od nesaglasnih akcionara čija realizacija je otpočela u mesecu aprilu 2015 god.

Na dan 31.03.2016 god. Sojaprotein a.d. poseduje 1.102.391 sopstvenih akcija, odnosno 7,40% od ukupnog broja akcija sa pravom glasa.

POSTOJANJE OGRANAKA

Društvo nema posebne ogranke.

VRSTE FINANSIJSKIH INSTRUMENTATA KOJI SU ZNAČAJNI ZA PROCENU FINANSIJSKOG POLOŽAJA DRUŠTVA ICILJEVI I POLITIKA VEZANO ZA UPRAVLJANJE FINANSIJSKIM RIZICIMA (POLITIKA ZAŠTITE)

Finansijski instrumenti obuhvataju finansijska sredstva i finansijske obaveze.

Osnovni finansijski instrumenti Društva su gotovina i gotovinski ekvivalenti, potraživanja, finansijski plasmani koji nastaju direktno iz poslovanja Društva, kao i dugoročni zajmovi, obaveze prema dobavljačima i ostale obaveze čija je osnovna namena finansiranje tekućeg poslovanja Društva.

Finansijski rizici uključuju tržišni rizik (devizni i kamatni), kreditni rizik i rizik likvidnosti. Društvo ne koristi nikakve finansijske instrumente kako bi izbeglo uticaj finansijskih rizika na poslovanje iz razloga što takvi instrumenti nisu u širokoj upotrebi niti postoji organizovano tržište takvih instrumenata u Republici Srbiji. Istovremeno postoji izloženost Društva promenama cena inputa, prvenstveno osnovne sirovine- zrna soje a budući da je Društvo pretežni izvoznik sojinih proizvoda na ino tržištu podleže rizicima deviznih fluktuacija.

Tržišni rizik

U svom poslovanju Društvo je izloženo finansijskim rizicima od promena kursa stranih valuta i promena kamatnih stopa. Izloženost tržišnom riziku se sagledava preko analize senzitivnosti. Nije bilo značajnijih promena u izloženosti Društva tržišnom riziku, niti u načinu na koji Društvo upravlja ili meri taj rizik.

Devizni rizik

Društvo je izloženo deviznom riziku prvenstveno preko gotovine i gotovinskih ekvivalenata, potraživanja od kupaca, finansijskih plasmana, dugoročnih kredita i obaveza prema dobavljačima koji su denominovani u stranoj valuti. Društvo ne koristi posebne finansijske instrumente kao zaštitu od rizika, obzirom da u Republici Srbiji takvi instrumenti nisu uobičajeni.

Društvo je najvećim delom osetljivo na promene deviznog kursa evra (EUR) i američkog dolara (USD).

Stopa osetljivosti od 10% se koristi pri internom prikazivanju deviznog rizika i predstavlja procenu rukovodstva razumno očekivanih promena u kursovima stranih valuta. Analiza osetljivosti uključuje samo nenamirena potraživanja i obaveze iskazane u stranoj valuti i usklađuje njihovo prevođenje na kraju perioda za promenu od 10% u kursovima stranih valuta. Pozitivan broj iz tabele ukazuje na povećanje rezultata tekućeg perioda u slučajevima kada dinar devalvira u odnosu na valutu o kojoj se radi u okolnostima kada je stanje sredstava veće od stanja obaveza. U slučaju aprecijacije dinara za 10% u odnosu na datu stranu valutu, uticaj na rezultat tekućeg perioda bio bi suprotan onom iskazanom u prethodnom slučaju.

	Na dan 31. decembra 2017.			U hiljadama dinara Na dan 31. decembra 2016.		
	Uticao na dobitak +/-)			Uticao na dobitak +/-)		
	Po osnovu preračuna:			Po osnovu preračuna:		
	Sredstava	Obaveza	Neto	Sredstava	Obaveza	Neto
Kurs EUR + 10%	87.701	(943.521)	(855.820)	264.531	(968.779)	(704.248)
Kurs USD + 10%	20.280	(14)	(20.266)	20.280	(879)	19.401
Kurs EUR - 10%	(87.701)	943.521	855.820	(264.531)	968.779	704.248
Kurs USD - 10%	(20.280)	14	20.266	(20.280)	879	(19.401)

Povećanje deviznog rizika u odnosu na 31.12.2016 god. nastalo je kao posledica promene kursa, smanjenja stanja sredstava i povećanja stanja obaveza na dan 31.12.2017 god. u odnosu na stanje na dan 31.12.2016 god.

Kategorije finansijskih instrumenata

	31. decembar 2017.	U hiljadama dinara 31. decembar 2016.
Finansijska sredstva		
Nekamatnosna		
Učešća u kapitalu	3.362	39.074
Dugoročni finansijski plasmani	84	123
Potraživanja od kupaca	3.284.666	6.747.194
Gotovinski ekvivalenti i gotovina	42.304	216.234
Ostala potraživanja	28.838	1.385.054
	3.352.254	8.387.679
Fiksna kamatna stopa		
Kratkoročni finansijski plasmani	2.143	2.717.654
	3.354.394	11.105.333
Finansijske obaveze		
Nekamatnosne		
Obaveze prema dobavljačima	742.558	1.591.173
Ostale obaveze	685.486	224.241
	1.428.044	1.815.414
Fiksna kamatna stopa		
Kratkoročni zajmovi povezana pravna lica	-	123.000
Varijabilna kamatna stopa		
Kratkoročne finansijske obaveze	9.237.349	9.653.940
	10.665.393	11.592.354

Rizik od promene kamatnih stopa

Društvo je izloženo riziku od promene kamatnih stopa na sredstva i obaveze kod kojih je kamatna stopa varijabilna. Ovaj rizik zavisi od finansijskog tržišta te Društvo nema na raspolaganju instrumente kojim bi ublažilo njegov uticaj.

Za sredstva i obaveze sa varijabilnom stopom, analiza se uspostavlja pod pretpostavkom da je preostali iznos sredstava i obaveza na datum bilansa stanja bio nepromenjen u toku cele godine. Povećanje ili smanjenje od 1% predstavlja, od strane rukovodstva, procenu realno moguće promene u kamatnim stopama. Da je kamatna stopa 1% viša/niša, a sve ostale varijable ostanu nepromenjene, društvo bi ostvarilo operativni dobitak/ gubitak u zavisnosti od vrednosti stanja sredstava i obaveza za koje su definisane varijabilne kamatne stope. Ovakva situacija se pripisuje izloženosti Društva koja je zasnovana na varijabilnim kamatnim stopama koje se obračunavaju na dugoročne kredita.

Kreditni rizik

Upravljanje potraživanjima od kupaca

Društvo je izloženo kreditnom riziku koji predstavlja rizik da dužnici neće biti u mogućnosti da dugovanja prema Društvu izmire u potpunosti i na vreme, što bi imalo za rezultat finansijski gubitak za Društvo. Izloženost Društva ovom riziku ograničena je na iznos potraživanja od kupaca na dan bilansa.

U hiljadama dinara

	Bruto izloženost		Ispravka vrednost		Neto izloženost	
	31.12.2017	31.12.2016	31.12.2017	31.12.2016	31.12.2017	31.12.2016
Nedospela potraživanja	1.508.575	1.543.681			1.508.575	1.543.681
Dospela ispravljena potraživanja	5.056.153	373.975	-5.056.153	-373.975	0	0
Dospela neispravljena potraž.	1.776.091	5.203.513			1.776.091	5.203.513
	8.340.819	7.121.169	-5.056.153	-373.975	3.284.666	6.747.194

Nedospela potraživanja

U ukupnim potraživanjima nedospela potraživanja od kupaca iskazana na dan 31.12.2017. godine iznose 1.508.575 hiljada dinara najvećim delom seodnose na potraživanja od kupaca po osnovu prodaje sirovog sojinog ulja, sojine sačme, sojinih teksturata, brašana od soje, sojinih koncentrata. Ova potraživanja dospevaju uglavnom u roku od 60 dana nakon datuma fakture, u zavisnosti od ugovorenih rokova plaćanja.

Dospela, ispravljena potraživanja

Preduzeće je u prethodnim periodima obezvređilo potraživanja za dospela potraživanja od kupaca u iznosu od 5.056.153 hiljada dinara, za koja je Društvo utvrdilo da je došlo do promene u kreditnoj sposobnosti komitenata.

Dospela, neispravljena potraživanja

Društvo nije obezvređilo dospela potraživanja iskazana na dan 31.12.2017. godine u iznosu od 1.776.091 hiljada dinara obzirom da nije utvrđena promena u kreditnoj sposobnosti komitenata, kao i da se ta potraživanja uglavnom odnose na potraživanja od povezanih pravnih lica, deo potraživanja za sojino ulje, sojinu sačmu, TSP, BiG i sojine koncentrate na odloženo plaćanje, te da rukovodstvo Društva smatra da će ukupna sadašnja vrednost ovih potraživanja biti naplaćena.

Upravljanje obavezama prema dobavljačima

Obaveze prema dobavljačima na dan 31.12.2017. godine iskazane su u iznosu od 742.558 hiljada dinara. Dobavljači ne zaračunavaju zateznu kamatu na dospele obaveze, pri čemu Društvo dospele obaveze prema dobavljačima, saglasno politici upravljanja finansijskim rizicima, izmiruje u ugovorenom roku.

Rizik likvidnosti

Društvo upravlja rizikom likvidnosti održavajući odgovarajuće novčane rezerve kontinuiranim praćenjem planiranog i stvarnog novčanog toka, kao i održavanjem adekvatnog odnosa dospeća finansijskih sredstava i obaveza.

Poreski rizici

Poreski zakoni Republike Srbije se često različito tumače i predmet su čestih izmena. Tumačenje poreskih zakona od strane poreskih vlasti u odnosu na transakcije i aktivnosti Društva mogu se razlikovati od tumačenja rukovodstva. Kao rezultat iznetog, transakcije mogu biti osporene od strane poreskih vlasti i Društvu može biti određen dodatni iznos poreza, kazni i kamata. Period zastarelosti poreske obaveze je pet godina. To praktično znači da poreske vlasti imaju pravo da odrede plaćanje neizmirenih obaveza u roku od pet godina od kada je obaveza nastala.

KORPORATIVNO UPRAVLJANJE

Korporativno upravljanje u Društvu je uređeno na osnovu Zakona i opštih akata Društva: Statuta, poslovnika o radu organa upravljanja i drugih opštih akata. Društvo ima sopstveni Kodeks korporativnog upravljanja i principi ustanovljeni ovim Kodeksom su implementirani prilikom izrade opštih akata i sprovode se u praksi korporativnog upravljanja. Društvo nije u prethodnim kao ni u protekloj poslovnoj godini imalo odstupanja od principa korporativnog upravljanja usvojenih Kodeksom korporativnog upravljanja.

VAŽNIJI POSLOVNI DOGAĐAJI NAKON ISTEKA IZVEŠTAJNOG PERIODA

Nakon izveštajnog perioda nije bilo značajnijih poslovnih događaja koje treba obelodaniti.

**OČEKIVANI RAZVOJ DRUŠTVA U NAREDNOM PERIODU,
PROMENE U POSLOVNIM POLITIKAMA DRUŠTVA I GLAVNI RIZICI
I PRETNJE KOJIMA JE POSLOVANJE DRUŠTVA IZLOŽENO**

U 2017. godini Društvo je nastavilo sa investicionim ulaganjima kojima se usavršavaju proizvodni procesi, odnosno kojima se unapređuju njihova održivost. Rezultati ovih ulaganja ostvaruju se u daljem unapređenju kvaliteta proizvoda i to pre svega sofisticiranih i visoko profitabilnih proizvoda za ljudsku ishranu, radi ispunjavanja zahteva najstrožijih standarda kvaliteta. Pored ovoga, u tekućoj godini izvršena su ulaganja u povećanje kapaciteta za isporuku proizvoda za ishranu životinja u rinfuzi. Društvo je izvršilo i ulaganja u povećanje efikasnosti kotlovske postrojenja u cilju dalje optimizacije energetske efikasnosti.

U toku je prva, pripremna faza investiranja u novu, specijalizovanu liniju za proizvodnju određenih vrsta proteinskih proizvoda za ljudsku ishranu, kojima će se proširiti asortiman, a procena je da će efekti ove investicije doprineti rastu volumena prodaje, uz povoljan uticaj na profitabilnost kompanije.

Društvo je u 2015. i 2016. godini realizovalo investicije, usmerene na povećanje kapaciteta prerade zrna soje. Sa tim u vezi, tokom ove narednih godina očekuju se efekti ekonomije obima, unapređenja efikasnosti proizvodnje i podizanje kvaliteta proizvoda. U istom periodu završena je i investicija u pogonu sojinih proteinskih koncentrata, usled čega se očekuje dodatno poboljšanje svojstava ovih, najprofitabilnijih proizvoda Društva, koji se koriste u proizvodima ljudske ishrane na čemu baziramo očekivanja da će, u ovom segmentu asortimana Sojaprotein AD, biti načinjen dodatni iskorak u delu realizovanih količina i ostvarenih prihoda, odnosno dobiti.

Intenzivirana je proizvodnja sojine sačme visokog sadržaja proteina (48%), gotovo celokupno za izvoz na zapadnoevropsko tržište, gde se očekuje nastavak trenda osvajanja ovog tržišta, započet u drugoj polovini protekle godine. Takođe, u delu proizvodnje sojine sačme Sojaprotein će zadržati leadersko mesto u snabdevanju domaćeg tržišta ovim proizvodom.

Društvo svoju energetska politiku bazira na korišćenju obnovljivih izvora energije optimizaciji energetske nezavisnosti i efikasnosti u proizvodnji i korišćenju energije. Ovim se smanjuje potrošnja fosilnih goriva i emisija ugljen-dioksida, u skladu sa politikom očuvanja životne sredine.

Društvo je u uslovima slabijeg prinosa soje roda 2017 godine uspešno izvršilo otkup sirovine, u količinama dovoljnim za celogodišnju preradu i realizaciju ciljeva poslovne politike u cilju maksimiziranja prihoda i profita od prodaje proizvoda.

Sojaprotein raspolaže savremenom tehnološkom opremom najpoznatijih svetskih proizvođača. Posebna pažnja je posvećena stalnom praćenju inovacija i primeni novih saznanja u preradi soje. Takođe, brojni auditi kupaca i zaključci istih, dokazuju da su naši proizvodni, organizacioni, kvalitativni i bezbednosni aspekti procesa koji se odvijaju u kompaniji, potpuno usaglašeni sa zahtevima i standardima tržišta na kojima nastupamo, uključujući ona najzahtevnija.

U Bečeju, 30.05.2018.


 Zastupnik društva
 AKCIONARSKOL
 ZA PRERADU SO
 BEČEJ

Siniša Košutić





BDO d.o.o. Beograd


Knez Mihailova 10
11000 Belgrade
Republic of Serbia
Tel: +381 11 3281 399
Fax: +381 11 32 81 808

www.bdo.co.rs

BDO d.o.o. Beograd, privredno društvo osnovano u Republici Srbiji, je članica BDO International Limited, kompanije sa ograničenom odgovornošću sa sedištem u Velikoj Britaniji, i deo je međunarodne BDO mreže firmi članica.

BDO je brend ime za BDO mrežu i za svaku BDO firmu članicu.

BDO d.o.o. Beograd, a limited liability company incorporated in the Republic of Serbia, is a member of BDO International Limited, a UK company limited by guarantee, and forms part of the international BDO network of independent member firms. BDO is the brand name for the BDO network and for each of the BDO member firms.



IZJAVA LICA ODGOVORNIH ZA SASTAVLJANJE IZVEŠTAJA

Prema našem najboljem saznanju, godišnji finansijski izveštaj za 2017. godinu sastavljen je uz primenu odgovarajućih međunarodnih standarda finansijskog izveštavanja i daje istinite i objektivne podatke o imovini, obavezama, finansijskom položaju i poslovanju, dobitima i gubicima, tokovima gotovine i promenama na kapitalu javnog društva, uključujući i društva koja su uključena u konsolidovane izveštaje.

Lica odgovorna za sastavljanje godišnjeg izveštaja:

“Sojaprotein” A.D. Bečej, Industrijska br.1, 21220 Bečej

Generalni direktor Marko Abramović

Pomoćnik Generalnog direktora Siniša Košutić

Šef računovodstva: oec. Anđelković Dragana

ODLUKA SKUPŠTINE DRUŠTVA O USVAJANJU GODIŠNJIH I KONSOLIDOVANIH FINANSIJSKIH IZVEŠTAJA *

Napomena *:

Godišnji izveštaj društva u momentu objavljivanja još uvek nije usvojen od strane nadležnog organa društva (Skupštine akcionara). Društvo će u celosti naknadno objaviti odluku nadležnog organa o usvajanju Godišnjeg izveštaja.

ODLUKA SKUPŠTINE DRUŠTVA O POKRIĆU GUBITKA *

Napomena *:

Odluka o pokriću gubitka Društva ostvarenog u poslovnoj 2017. godini biće doneta na redovnoj godišnjoj Skupštini akcionarskog društva. Društvo će u celosti naknadno objaviti Odluku nadležnog organa raspodeli dobiti.

Javno društvo je dužno da sastavi Godišnji izveštaj, objavi javnosti i dostavi ga Komisiji, a regulisanom tržištu, odnosno MTP, dostavlja ovaj izveštaj ukoliko su hartije od vrednosti tog društva uključene u trgovanje, i to najkasnije četiri meseca nakon završetka svake poslovne godine, kao i da obezbedi da godišnji finansijski izveštaj bude dostupan javnosti tokom najmanje pet godina od dana objavljivanja.

Društvo odgovara za tačnost i istinitost podataka navedenih u Godišnjem izveštaju.

Lica odgovorna za sastavljanje godišnjeg izveštaja:

“Sojaprotein” A.D. Bečej, Industrijska br.1, 21220 Bečej

Generalni direktor Marko Abramović

Pomoćnik Generalnog direktora Siniša Košutić

Šef računovodstva: oec. Anđelković Dragana