


АКЦИОНАРСКО ДРУШТВО АЕРОДРОМ НИКОЛА ТЕСЛА БЕОГРАД



У складу са чланом 53. Закона о Тржишту капитала ("Сл. гласник РС", бр. 31/2011, 112/2015 и 108/2016) и Правилником о садржини, форми и начину објављивања годишњих, полугодишњих и кварталних извештаја јавних Друштава ("Сл. гласник РС", бр.14/2012, 5/2015 и 24/2017), Акционарско Друштво Аеродром Никола Тесла Београд објављује:

Квартални извештај за Други квартал који садржи и податке за период I-VI 2018. године



С а д р ж а ј

1. ФИНАНСИЈСКИ ИЗВЕШТАЈИ 30. јун 2018. године

- 1. БИЛАНС УСПЕХА за период I-VI 2018.године**
- 2. БИЛАНС СТАЊА на дан 30. јун 2018. године**
- 3. ИЗВЕШТАЈ О ОСТАЛОМ РЕЗУЛТАТУ за период I-VI 2018.године**
- 4. ИЗВЕШТАЈ О ПРОМЕНАМА НА КАПИТАЛУ период I-VI 2018.године**
- 5. ИЗВЕШТАЈ О ТОКОВИМА ГОТОВИНЕ за период I-VI 2018.године**
- 6. НАПОМЕНЕ УЗ ФИНАНСИЈСКЕ ИЗВЕШТАЈЕ 30. јун 2018. године**

2. Извештај о пословању за други квартал 2018. године и за период I – VI 2018. године

3. Изјава

АКЦИОНАРСКО ДРУШТВО
АЕРОДРОМ "НИКОЛА ТЕСЛА"
БЕОГРАД
Бр. Д-7941/2018
14. 08. 2018 год.
1

ФИНАНСИЈСКИ ИЗВЕШТАЈИ 30. јун 2018. године

1. БИЛАНС УСПЕХА за период I-VI 2018.године
2. БИЛАНС СТАЊА на дан 30. јун 2018. године
3. ИЗВЕШТАЈ О ОСТАЛОМ РЕЗУЛТАТУ за период I-VI 2018.године
4. ИЗВЕШТАЈ О ПРОМЕНАМА НА КАПИТАЛУ период I-VI 2018.године
5. ИЗВЕШТАЈ О ТОКОВИМА ГОТОВИНЕ за период I-VI 2018.године
6. НАПОМЕНЕ УЗ ФИНАНСИЈСКЕ ИЗВЕШТАЈЕ 30. јун 2018. године

07. август 2018. године

ФИНАНСИЈСКИ ИЗВЕШТАЈИ 30. јун 2018. године

БИЛАНС УСПЕХА

у периоду од 1. јануара до 30. јуна 2018. године

БИЛАНС УСПЕХА							
за период од 01.01.2018. до 30.06.2018. године							
- у хиљадама динара -							
Група рачуна- рачун	ПОЗИЦИЈА	АОП	Напомена број	Износ			
				Текућа година		Претходна година	
				Квартал (01.04- 30.06.2018)	Кумулатив (01.01- 30.06.2018)	Квартал (01.04- 30.06.2017)	Кумулатив (01.01- 30.06.2017)
1	2	3	4	5	6	7	8
	ПРИХОДИ ИЗ РЕДОВНОГ ПОСЛОВАЊА						
60 до 65, осим 62 и 63	А. ПОСЛОВНИ ПРИХОДИ (1002 + 1009 + 1016 + 1017)	1001		2,650,482	4,724,461	2,371,317	4,330,402
60	I ПРИХОДИ ОД ПРОДАЈЕ РОБЕ (1003 + 1004 + 1005 + 1006 + 1007+ 1008)	1002	5	476	920	10,115	10,421
600	1. Приходи од продаје робе матичним и зависним правним лицима на домаћем тржишту	1003					
601	2. Приходи од продаје робе матичним и зависним правним лицима на иностраном тржишту	1004					
602	3. Приходи од продаје робе осталим повезаним правним лицима на домаћем тржишту	1005					
603	4. Приходи од продаје робе осталим повезаним правним лицима на иностраном тржишту	1006					
604	5. Приходи од продаје робе на домаћем тржишту	1007	5	476	920	10,115	10,421
605	6. Приходи од продаје робе на иностраном тржишту	1008	5	0	0	0	0
61	II ПРИХОДИ ОД ПРОДАЈЕ ПРОИЗВОДА И УСЛУГА (1010 + 1011 + 1012 + 1013 + 1014 + 1015)	1009	6,7,8	2384056	4,261,120	2,112,241	3,872,550
610	1. Приходи од продаје производа и услуга матичним и зависним правним лицима на домаћем тржишту	1010					
611	2. Приходи од продаје производа и услуга матичним и зависним правним лицима на иностраном тржишту	1011					
612	3. Приходи од продаје производа и услуга осталим повезаним правним лицима на домаћем тржишту	1012					
613	4. Приходи од продаје производа и услуга осталим повезаним правним лицима на иностраном тржишту	1013					
614	5. Приходи од продаје производа и услуга на домаћем тржишту	1014	6	982,968	1,704,952	885,646	1,641,063
615	6. Приходи од продаје готових производа и услуга на иностраном тржишту	1015	7	1,401,088	2,556,168	1,226,595	2,231,487
64	III ПРИХОДИ ОД ПРЕМИЈА, СУБВЕНЦИЈА, ДОТАЦИЈА, ДОНАЦИЈА И СЛ.	1016		0	0	0	0
65	IV ДРУГИ ПОСЛОВНИ ПРИХОДИ	1017	9	265,950	462,421	248,961	447,431

АД АЕРОДРОМ НИКОЛА ТЕСЛА БЕОГРАД

ФИНАНСИЈСКИ ИЗВЕШТАЈИ 30. јун 2018. године

БИЛАНС УСПЕХА (наставак)

у периоду од 1. јануара до 30. јуна 2018. године

БИЛАНС УСПЕХА							
за период од 01.01.2018. до 30.06.2018. године							
- у хиљадама динара -							
Група рачуна- рачун	ПОЗИЦИЈА	АОП	Напомена број	Износ			
				Текућа година		Претходна година	
				Квартал (01.04- 30.06.2018)	Кумулатив (01.01- 30.06.2018)	Квартал (01.04- 30.06.2017)	Кумулатив (01.01- 30.06.2017)
1	2	3	4	5	6	7	8
РАСХОДИ ИЗ РЕДОВНОГ ПОСЛОВАЊА							
50 до 55, 62 и 63	Б. ПОСЛОВНИ РАСХОДИ (1019 – 1020 – 1021 + 1022 + 1023 + 1024 + 1025 + 1026 + 1027 + 1028+ 1029) ≥ 0	1018		1,465,504	2,988,297	1,204,703	2,575,858
50	I. НАБАВНА ВРЕДНОСТ ПРОДАТЕ РОБЕ	1019	10	320	598	14,052	14,259
62	II. ПРИХОДИ ОД АКТИВИРАЊА УЧИНАКА И РОБЕ	1020		0		0	
630	III. ПОВЕЋАЊЕ ВРЕДНОСТИ ЗАЛИХА НЕДОВРШЕНИХ И ГОТОВИХ ПРОИЗВОДА И НЕДОВРШЕНИХ УСЛУГА	1021					
631	IV. СМАЊЕЊЕ ВРЕДНОСТИ ЗАЛИХА НЕДОВРШЕНИХ И ГОТОВИХ ПРОИЗВОДА И НЕДОВРШЕНИХ УСЛУГА	1022					
51 осим 513	V. ТРОШКОВИ МАТЕРИЈАЛА	1023	11	43,893	119,420	21,999	95,781
513	VI. ТРОШКОВИ ГОРИВА И ЕНЕРГИЈЕ	1024	12	58,927	140,368	57,122	140,475
52	VII. ТРОШКОВИ ЗАРАДА, НАКНАДА ЗАРАДА И ОСТАЛИ ЛИЧНИ РАСХОДИ	1025	13	891,646	1,788,451	744,579	1,505,235
53	VIII. ТРОШКОВИ ПРОИЗВОДНИХ УСЛУГА	1026	14	105,153	206,810	97,775	203,743
540	IX. ТРОШКОВИ АМОРТИЗАЦИЈЕ	1027	15	283,631	542,393	131,412	366,398
541 до 549	X. ТРОШКОВИ ДУГОРОЧНИХ РЕЗЕРВИСАЊА	1028	15а	0	0	5,370	5,370
55	XI. НЕМАТЕРИЈАЛНИ ТРОШКОВИ	1029	16	81,934	190,257	132,394	244,597
	В. ПОСЛОВНИ ДОБИТАК (1001 – 1018) ≥ 0	1030		1,184,978	1,736,164	1,166,614	1,754,544
	Г. ПОСЛОВНИ ГУБИТАК (1018 – 1001) ≥ 0	1031					
66	Д. ФИНАНСИЈСКИ ПРИХОДИ (1033 + 1038 + 1039)	1032		39,139	61,996	41,033	78,994
66, осим 662, 663 и 664	I. ФИНАНСИЈСКИ ПРИХОДИ ОД ПОВЕЗАНИХ ЛИЦА И ОСТАЛИ ФИНАНСИЈСКИ ПРИХОДИ (1034 + 1035 + 1036 + 1037)	1033		0	0		
660	1. Финансијски приходи од матичних и зависних правних лица	1034					
661	2. Финансијски приходи од осталих повезаних правних лица	1035					
665	3. Приходи од учешћа у добитку придружених правних лица и заједничких подухвата	1036					
669	4. Остали финансијски приходи	1037					
662	II. ПРИХОДИ ОД КАМАТА (ОД ТРЕЋИХ ЛИЦА)	1038	17	19,754	37,968	25,690	47,424
663 и 664	III. ПОЗИТИВНЕ КУРСНЕ РАЗЛИКЕ И ПОЗИТИВНИ ЕФЕКТИ ВАЛУТНЕ КЛАУЗУЛЕ (ПРЕМА ТРЕЋИМ ЛИЦИМА)	1039	18	19,385	24,028	15,343	31,570

ФИНАНСИЈСКИ ИЗВЕШТАЈИ 30. јун 2018. године
БИЛАНС УСПЕХА (наставак)
 у периоду од 1. јануара до 30. јуна 2018. године

БИЛАНС УСПЕХА

за период од 01.01.2018. до 30.06.2018. године

- у хиљадама динара -

Група рачуна- рачун	ПОЗИЦИЈА	АОП	Напомена број	Износ			
				Текућа година		Претходна година	
				Квартал (01.04- 30.06.2018)	Кумулатив (01.01- 30.06.2018)	Квартал (01.04- 30.06.2017)	Кумулатив (01.01- 30.06.2017)
1	2	3	4	5	6	7	8
56	Ђ. ФИНАНСИЈСКИ РАСХОДИ (1041 + 1046 + 1047)	1040		11,998	42,705	145,158	164,203
56, осим 562, 563 и 564	И. ФИНАНСИЈСКИ РАСХОДИ ИЗ ОДНОСА СА ПОВЕЗАНИМ ПРАВНИМ ЛИЦИМА И ОСТАЛИ ФИНАНСИЈСКИ РАСХОДИ (1042 + 1043 + 1044 + 1045)	1041		0	0		
560	1. Финансијски расходи из односа са матичним и зависним правним лицима	1042					
561	2. Финансијски расходи из односа са осталим повезаним правним лицима	1043					
565	3. Расходи од учешћа у губитку придружених правних лица и заједничких подухвата	1044					
566 и 569	4. Остали финансијски расходи	1045					
562	II. РАСХОДИ КАМАТА (ПРЕМА ТРЕЋИМ ЛИЦИМА)	1046	19	6,535	16,111	10,136	19,001
563 и 564	III. НЕГАТИВНЕ КУРСНЕ РАЗЛИКЕ И НЕГАТИВНИ ЕФЕКТИ ВАЛУТНЕ КЛАУЗУЛЕ (ПРЕМА ТРЕЋИМ ЛИЦИМА)	1047	20	5,463	26,594	135,022	145,202
	Е. ДОБИТАК ИЗ ФИНАНСИРАЊА (1032 – 1040)	1048		0	0	0	0
	Ж. ГУБИТАК ИЗ ФИНАНСИРАЊА (1040 – 1032)	1049		-27,141	-19,291	104,125	85,209
683 и 685	З. ПРИХОДИ ОД УСКЛАЂИВАЊА ВРЕДНОСТИ ОСТАЛЕ ИМОВИНЕ КОЈА СЕ ИСКАЗУЈЕ ПО ФЕР ВРЕДНОСТИ КРОЗ БИЛАНС УСПЕХА	1050	21	828	902	868	963
583 и 585	И. РАСХОДИ ОД УСКЛАЂИВАЊА ВРЕДНОСТИ ОСТАЛЕ ИМОВИНЕ КОЈА СЕ ИСКАЗУЈЕ ПО ФЕР ВРЕДНОСТИ КРОЗ БИЛАНС УСПЕХА	1051	22	40,663	40,663	-120	25,038
67 и 68, осим 683 и 685	Ј. ОСТАЛИ ПРИХОДИ	1052	23	5,494	11,426	4,206	9,080
57 и 58, осим 583 и 585	К. ОСТАЛИ РАСХОДИ	1053	24	6,098	20,163	8,237	14,730
	Л. ДОБИТАК ИЗ РЕДОВНОГ ПОСЛОВАЊА ПРЕ ОПОРЕЗИВАЊА (1030 – 1031 + 1048 – 1049 + 1050 – 1051 + 1052 – 1053)	1054		1,171,680	1,706,957	1,059,446	1,639,610

ФИНАНСИЈСКИ ИЗВЕШТАЈИ 30. јун 2018. године
БИЛАНС УСПЕХА (наставак)
 у периоду од 1. јануара до 30. јуна 2018. године

БИЛАНС УСПЕХА							
за период од 01.01.2018. до 30.06.2018. године							
- у хиљадама динара -							
Група рачуна- рачун	ПОЗИЦИЈА	АОП	Напомена број	Износ			
				Текућа година		Претходна година	
				Квартал (01.04- 30.06.2018)	Кумулатив (01.01- 30.06.2018)	Квартал (01.04- 30.06.2017)	Кумулатив (01.01- 30.06.2017)
1	2	3	4	5	6	7	8
	Љ. ГУБИТАК ИЗ РЕДОВНОГ ПОСЛОВАЊА ПРЕ ОПОРЕЗИВАЊА (1031 – 1030 + 1049 – 1048 + 1051 – 1050 + 1053 – 1052)	1055					
69-59	М. НЕТО ДОБИТАК ПОСЛОВАЊА КОЈЕ СЕ ОБУСТАВЉА, ЕФЕКТИ ПРОМЕНЕ РАЧУНОВОДСТВЕНЕ ПОЛИТИКЕ И ИСПРАВКА ГРЕШАКА ИЗ РАНИЈИХ ПЕРИОДА	1056	25	0	0	733	641
59-69	Н. НЕТО ГУБИТАК ПОСЛОВАЊА КОЈЕ СЕ ОБУСТАВЉА, РАСХОДИ ПРОМЕНЕ РАЧУНОВОДСТВЕНЕ ПОЛИТИКЕ И ИСПРАВКА ГРЕШАКА ИЗ РАНИЈИХ ПЕРИОДА	1057	25	2,280	12,111		
	Њ. ДОБИТАК ПРЕ ОПОРЕЗИВАЊА (1054 – 1055 + 1056 – 1057)	1058	26	1,169,400	1,694,846	1,060,179	1,640,251
	О. ГУБИТАК ПРЕ ОПОРЕЗИВАЊА (1055 – 1054 + 1057 – 1056)	1059					
	П. ПОРЕЗ НА ДОБИТАК						
721	І. ПОРЕСКИ РАСХОД ПЕРИОДА	1060	26	169,288	249,933	143,142	215,647
део 722	ІІ. ОДЛОЖЕНИ ПОРЕСКИ РАСХОДИ ПЕРИОДА	1061	27	8,051	8,472	40,044	37,373
део 722	ІІІ. ОДЛОЖЕНИ ПОРЕСКИ ПРИХОДИ ПЕРИОДА	1062	27	0	0	0	0
723	Р. ИСПЛАЋЕНА ЛИЧНА ПРИМАЊА ПОСЛОДАВЦА	1063					
	С. НЕТО ДОБИТАК (1058 – 1059 – 1060 – 1061 + 1062)	1064	28	992,061	1,436,441	876,993	1,387,231
	Т. НЕТО ГУБИТАК (1059 – 1058 + 1060 + 1061 – 1062)	1065					
	І НЕТО ДОБИТАК КОЈИ ПРИПАДА МАЊИНСКИМ УЛАГАЧИМА	1066					
	ІІ НЕТО ДОБИТАК КОЈИ ПРИПАДА ВЕЋИНСКОМ ВЛАСНИКУ	1067					
	ІІІ ЗАРАДА ПО АКЦИЈИ		28				
	1. Основна зарада по акцији	1068					
	2. Умањена (разводњена) зарада по акцији	1069					
6	УКУПНИ ПРИХОДИ			2,695,971	4,798,870	2,418,922	4,420,937
5	УКУПНИ РАСХОДИ			1,526,571	3,104,024	1,358,743	2,780,686

ФИНАНСИЈСКИ ИЗВЕШТАЈИ 30. јун 2018. године

БИЛАНС СТАЊА

На дан 30. јун 2018. године

БИЛАНС СТАЊА						
на дан 30.06.2018. године						
- у хиљадама динара -						
Група рачуна- рачун	ПОЗИЦИЈА	АОП	Напомена број	Износ		
				Текућа година 30.06.2018.	Претходна година	
1	2	3	4	5	6 Крајње стање 31.12.2017.	7 Почетно стање 01.01.2017.
	АКТИВА					
0	A. УПИСАНИ А НЕУПЛАЋЕНИ КАПИТАЛ	1				
	Б.СТАЛНА ИМОВИНА (0003 + 0010 + 0019 + 0024 + 0034)	2		26,967,004	25,480,013	0
1	I. НЕМАТЕРИЈАЛНА ИМОВИНА (0004 + 0005 + 0006 + 0007 + 0008 + 0009)	3	29	265,643	173,389	0
010 и део 019	1. Улагања у развој	4				
011, 012 и део 019	2. Концесије, патенти, лиценце, робне и услужне марке, софтвер и остала права	5	29	133,634	105,963	
013 и део 019	3. Гудвил	6				
014 и део 019	4. Остала нематеријална имовина	7				
015 и део 019	5. Нематеријална имовина у припреми	8		124,524	59,941	
016 и део 019	6. Аванси за нематеријалну имовину	9		7,485	7,485	
2	II. НЕКРЕТНИНЕ, ПОСТРОЈЕЊА И ОПРЕМА (0011 + 0012 + 0013 + 0014 + 0015 + 0016 + 0017 + 0018)	10	29	26,526,807	25,128,977	0
020, 021 и део 029	1. Земљиште	11	29	9,867,828	9,437,117	
022 и део 029	2. Грађевински објекти	12	29	10,978,151	10,177,454	
023 и део 029	3. Постројења и опрема	13	29	5,426,585	5,119,779	
024 и део 029	4. Инвестиционе некретнине	14	29	29,516	29,516	
025 и део 029	5. Остале некретнине, постројења и опрема	15	29	3,619	3,619	
026 и део 029	6. Некретнине, постројења и опрема у припреми	16	29	221,108	349,493	
027 и део 029	7. Улагања на туђим некретнинама, постројењима и опреми	17				
028 и део 029	8. Аванси за некретнине, постројења и опрему	18	29	0	11,999	
3	III. БИОЛОШКА СРЕДСТВА (0020 + 0021 + 0022 + 0023)	19		123	123	0
030, 031 и део 039	1. Шуме и вишегодишњи засади	20				
032 и део 039	2. Основно стадо	21	29	123	123	
037 и део 039	3. Биолошка средства у припреми	22				
038 и део 039	4. Аванси за биолошка средства	23				
04. осим 047	IV. ДУГОРОЧНИ ФИНАНСИЈСКИ ПЛАСМАНИ (0025 + 0026 + 0027 + 0028 + 0029 + 0030 + 0031 + 0032 + 0033)	24		135,050	136,261	0
040 и део 049	1. Учешћа у капиталу зависних правних лица	25				
041 и део 049	2. Учешћа у капиталу придружених правних лица и заједничким подухватима	26				
042 и део 049	3. Учешћа у капиталу осталих правних лица и друге хартије од вредности расположиве за продају	27	30	1	1	
део 043, део 044 и део 049	4. Дугорочни пласмани матичним и зависним правним лицима	28				
део 043, део 044 и део 049	5. Дугорочни пласмани осталим повезаним правним лицима	29				
део 045 и део 049	6. Дугорочни пласмани у земљи	30				
део 045 и део 049	7. Дугорочни пласмани у иностранству	31				
046 и део 049	8. Хартије од вредности које се држе до доспећа	32				
048 и део 049	9. Остали дугорочни финансијски пласмани	33	31	135,049	136,260	

ФИНАНСИЈСКИ ИЗВЕШТАЈИ 30. јун 2018. године

БИЛАНС СТАЊА (наставак)

На дан 30. јун 2018. године

БИЛАНС СТАЊА						
на дан 30.06.2018. године						
- у хиљадама динара -						
Група рачуна- рачун	ПОЗИЦИЈА	АОП	Напомена број	Износ		
				Текућа година 30.06.2018.	Претходна година Крајње стање 31.12.2017.	Почетно стање 01.01.2017.
1	2	3	4	5	6	7
	АКТИВА					
5	V. ДУГОРОЧНА ПОТРАЖИВАЊА (0035 + 0036 + 0037 + 0038 + 0039 + 0040 + 0041)	34		39,381	41,263	0
050 и део 059	1. Потраживања од матичног и за зависних правних лица	35				
051 и део 059	2. Потраживања од осталих повезаних лица	36				
052 и део 059	3. Потраживања по основу продаје на робни кредит	37				
053 и део 059	4. Потраживања за продају по уговорима о финансијском	38				
054 и део 059	5. Потраживања по основу јемства	39				
055 и део 059	6. Спорна и сумњива потраживања	40				
056 и део 059	7. Остала дугорочна потраживања	41	31	39,381	41,263	
288	V. ОДЛОЖЕНА ПОРЕСКА СРЕДСТВА	42				
	G. ОБРТНА ИМОВИНА (0044 + 0051 + 0059 + 0060 + 0061 + 0062 + 0068 + 0069 + 0070)	43		7,509,034	6,566,562	0
Класа 1	I ЗАЛИХЕ (0045 + 0046 + 0047 + 0048 + 0049 + 0050)	44		179,847	133,226	0
10	1. Материјал, резервни делови, алат и ситан инвентар	45	32	109,865	93,771	
11	2. Недовршена производња и недовршене услуге	46				
12	3. Готови производи	47				
13	4. Роба	48	33	4,820	4,863	
14	5. Стална средства намењена продаји	49				
15	6. Плаћени аванси за залихе и услуге	50	34	65,162	34,592	
20	II ПОТРАЖИВАЊА ПО ОСНОВУ ПРОДАЈЕ (0052 + 0053 + 0054 + 0055 + 0056 + 0057 + 0058)	51		1,332,025	1,118,684	0
200 и део 209	1. Купци у земљи – матична и зависна правна лица	52				
201 и део 209	2. Купци у иностранству – матична и зависна правна лица	53				
202 и део 209	3. Купци у земљи – остала повезана правна лица	54				
203 и део 209	4. Купци у иностранству – остала повезана правна лица	55				
204 и део 209	5. Купци у земљи	56	35	533,375	426,265	
205 и део 209	6. Купци у иностранству	57	36	798,650	692,419	
206 и део 209	7. Остала потраживања по основу продаје	58				
21	III ПОТРАЖИВАЊА ИЗ СПЕЦИФИЧНИХ ПОСЛОВА	59				
22	IV ДРУГА ПОТРАЖИВАЊА	60	37	91,834	81,537	
236	V ФИНАНСИЈСКА СРЕДСТВА КОЈА СЕ ВРЕДНУЈУ ПО ФЕР ВРЕДНОСТИ КРОЗ БИЛАНС УСПЕХА	61				
23 осим 236 и 237	VI КРАТКОРОЧНИ ФИНАНСИЈСКИ ПЛАСМАНИ (0063 + 0064 + 0065 + 0066 + 0067)	62		3,576,553	2,760,377	0
230 и део 239	1. Краткорочни кредити и пласмани – матична и зависна правна лица	63				
231 и део 239	2. Краткорочни кредити и пласмани – остала повезана правна лица	64				
232 и део 239	3. Краткорочни кредити и зајмови у земљи	65	38	70,462	80,386	
233 и део 239	4. Краткорочни кредити и зајмови у иностранству	66				
234, 235, 238 и део 239	5. Остали краткорочни финансијски пласмани	67	39	3,506,091	2,679,991	
24	VII ГОТОВИНСКИ ЕКВИВАЛЕНТИ И ГОТОВИНА	68	41	2,294,483	2,386,010	
27	VIII ПОРЕЗ НА ДОДАТУ ВРЕДНОСТ	69				0
28 осим 288	IX АКТИВНА ВРЕМЕНСКА РАЗГРАНИЧЕЊА	70	42	34,292	86,728	
	D. УКУПНА АКТИВА = ПОСЛОВНА ИМОВИНА (0001 + 0002 + 0042 + 0043)	71		34,476,038	32,046,575	0
88	Ђ. ВАНБИЛАНСНА АКТИВА	72	62	653,435	668,417	

ФИНАНСИЈСКИ ИЗВЕШТАЈИ 30. јун 2018. године

БИЛАНС СТАЊА (наставак)

На дан 30. јун 2018. године

БИЛАНС СТАЊА						
на дан 30.06.2018. године						
- у хиљада ма динара -						
Група рачуна- рачун	ПОЗИЦИЈА	АОП	Напомена број	Износ		
				Текућа година 30.06.2018.	Претходна година Крајње стање 31.12.2017.	Почетно стање 01.01.2017.
1	2	3	4	5	6	7
	ПАСИВА					
	А. КАПИТАЛ (0402 + 0411 – 0412 + 0413 + 0414 + 0415 – 0416 + 0417 + 0420 – 0421) ≥ 0 = (0071 – 0424 – 0441 – 0442)	401	43	29,898,821	29,708,442	0
30	I ОСНОВНИ КАПИТАЛ (0403 + 0404 + 0405 + 0406 + 0407 + 0408 + 0409 + 0410)	402	43	21,492,680	20,573,610	
300	1. Акцијски капитал	403	43; 44	20,645,923	20,573,610	
301	2. Удели друштава с ограниченом одговорношћу	404				
302	3. Улози	405				
303	4. Државни капитал	406				
304	5. Друштвени капитал	407				
305	6. Задружни удели	408				
306	7. Емисиона премија	409	43	109,580		
309	8. Остали основни капитал	410	43	737,177		
31	II УПИСАНИ А НЕУПЛАЋЕНИ КАПИТАЛ	411				
047 и 237	III ОТКУПЉЕНЕ СОПСТВЕНЕ АКЦИЈЕ	412				
32	IV РЕЗЕРВЕ	413	45	6,356,456	5,254,126	
330	V. РЕВАЛОРИЗАЦИОНЕ РЕЗЕРВЕ ПО ОСНОВУ РЕВАЛОРИЗАЦИЈЕ НЕМАТЕРИЈАЛНЕ ИМОВИНЕ, НЕКРЕТНИНА, ПОСТРОЈЕЊА И ОПРЕМЕ	414	45	595,393	596,114	
33 осим 330	VI. НЕРЕАЛИЗОВАНИ ДОБИЦИ ПО ОСНОВУ ХАРТИЈА ОД ВРЕДНОСТИ И ДРУГИХ КОМПОНЕНТИ ОСТАЛОГ СВЕОБУХВАТНОГ РЕЗУЛТАТА (потражна салда рачуна групе 33 осим 330)	415	45	17,482	17,482	
33 осим 330	VII. НЕРЕАЛИЗОВАНИ ГУБИЦИ ПО ОСНОВУ ХАРТИЈА ОД ВРЕДНОСТИ И ДРУГИХ КОМПОНЕНТИ ОСТАЛОГ СВЕОБУХВАТНОГ РЕЗУЛТАТА (дуговна салда рачуна групе 33 осим 330)	416				
34	VIII НЕРАСПОРЕЂЕНИ ДОБИТАК (0418 + 0419)	417	46	1,436,810	3,267,110	0
340	1. Нераспоређени добитак ранијих година	418	46	369	1,436	
341	2. Нераспоређени добитак текуће године	419	46	1,436,441	3,265,674	
	IX. УЧЕШЋЕ БЕЗ ПРАВА КОНТРОЛЕ	420				
35	X. ГУБИТАК (0422 + 0423)	421		0	0	0
350	1. Губитак ранијих година	422				
351	2. Губитак текуће године	423				
	Б. ДУГОРОЧНА РЕЗЕРВИСАЊА И ОБАВЕЗЕ (0425 + 0432)	424		794,042	802,690	0
40	I ДУГОРОЧНА РЕЗЕРВИСАЊА (0426 + 0427 + 0428 + 0429 + 0430 + 0431)	425	47;48	221,272	227,955	0
400	1. Резервисања за трошкове у гарантном року	426				
401	2. Резервисања за трошкове обнављања природних богатстава	427				
403	3. Резервисања за трошкове реструктурирања	428				
404	4. Резервисања за накнаде и друге бенефиције запослених	429	47;48;49	127,196	131,379	
405	5. Резервисања за трошкове судских спорова	430	47;48;49	94,076	96,576	
402 и 409	6. Остала дугорочна резервисања	431				
41	II ДУГОРОЧНЕ ОБАВЕЗЕ (0433 + 0434 + 0435 + 0436 + 0437 + 0438 + 0439 + 0440)	432		572,770	574,735	0
410	1. Обавезе које се могу конвертовати у капитал	433		0		
411	2. Обавезе према матичним и зависним правним лицима	434		0		
412	3. Обавезе према осталим повезаним правним лицима	435		0		

ФИНАНСИЈСКИ ИЗВЕШТАЈИ 30. јун 2018. године

БИЛАНС СТАЊА (наставак)

На дан 30. јун 2018. године

БИЛАНС СТАЊА						
на дан 30.06.2018. године						
- у хиљадама динара -						
Група рачуна- рачун	ПОЗИЦИЈА	АОП	Напомена број	Износ		
				Текућа година 30.06.2018.	Претходна година	
1	2	3	4	5	Крајње стање 31.12.2017.	Почетно стање 01.01.2017.
1	2	3	4	5	6	7
	ПАСИВА					
413	4. Обавезе по емитованим хартијама од вредности у периоду дужем од годину дана	436		0		
414	5. Дугорочни кредити и зајмови у земљи	437		0		
415	6. Дугорочни кредити и зајмови у иностранству	438	50;51	572,770	574,735	
416	7. Обавезе по основу финансијског лизинга	439		0		
419	8. Остале дугорочне обавезе	440		0	0	0
498	В. ОДЛОЖЕНЕ ПОРЕСКЕ ОБАВЕЗЕ	441	27	464,725	456,253	
42 до 49 (осим 498)	Г. КРАТКОРОЧНЕ ОБАВЕЗЕ (0443 + 0450 + 0451 + 0459 + 0460 + 0461 + 0462)	442		3,318,450	1,079,190	0
42	I КРАТКОРОЧНЕ ФИНАНСИЈСКЕ ОБАВЕЗЕ (0444 + 0445 + 0446 + 0447 + 0448 + 0449)	443		49,207	98,752	0
420	1. Краткорочни кредити од матичних и зависних правних лица	444				
421	2. Краткорочни кредити од осталих повезаних правних лица	445				
422	3. Краткорочни кредити и зајмови у земљи	446				
423	4. Краткорочни кредити и зајмови у иностранству	447				
427	5. Обавезе по основу сталних средстава и средстава обустављеног пословања на мењених продаји	448				
424, 425, 426 и 429	6. Остале краткорочне финансијске обавезе	449	52	49,207	98,752	
430	II ПРИМЉЕНИ АВАНСИ, ДЕПОЗИТИ И КАУЦИЈЕ	450	53	143,620	124,908	
43 осим 430	III ОБАВЕЗЕ ИЗ ПОСЛОВАЊА (0452 + 0453 + 0454 + 0455 + 0456 + 0457 + 0458)	451		491,541	522,262	0
431	1. Додављачи – матична и зависна правна лица у земљи	452				
432	2. Додављачи – матична и зависна правна лица у иностранству	453				
433	3. Додављачи – остала повезана правна лица у земљи	454				
434	4. Додављачи – остала повезана правна лица у иностранству	455				
435	5. Додављачи у земљи	456	54	456,575	401,299	
436	6. Додављачи у иностранству	457	55	13,782	6,398	
439	7. Остале обавезе из пословања	458	56	21,184	114,565	
44, 45 и 46	IV ОСТАЛЕ КРАТКОРОЧНЕ ОБАВЕЗЕ	459	57	2,310,787	152,802	
47	V ОБАВЕЗЕ ПО ОСНОВУ ПОРЕЗА НА ДОДАТУ ВРЕДНОСТ	460	58	62,464	1,339	
48	VI ОБАВЕЗЕ ЗА ОСТАЛЕ ПОРЕЗЕ, ДОПРИНОСЕ И ДРУГЕ ДАЖБИНЕ	461	59; 60	30,344	15,490	
49 осим 498	VII ПАСИВНА ВРЕМЕНСКА РАЗГРАНИЧЕЊА	462	61	230,487	163,637	
	Д. ГУБИТАК ИЗНАД ВИСИНЕ КАПИТАЛА (0412 + 0416 + 0421 – 0420 – 0417 – 0415 – 0414 – 0413 – 0411 – 0402) ≥ 0 = (0441 + 0424 + 0442 – 0071) ≥ 0	463		0	0	
	Ћ. УКУПНА ПАСИВА (0424 + 0442 + 0441 + 0401 – 0463) ≥ 0	464		34,476,038	32,046,575	0
89	Е. ВАНБИЛАНСНА ПАСИВА	465	62	653,435	668,417	

ФИНАНСИЈСКИ ИЗВЕШТАЈИ 30. јун 2018. године

ИЗВЕШТАЈ О ОСТАЛОМ РЕЗУЛТАТУ у периоду од 1. јануара до 30. јуна 2018. г.

ИЗВЕШТАЈ О ОСТАЛОМ РЕЗУЛТАТУ							
за период од 01.01.2018. до 30.06.2018. године							
- у хиљадама динара -							
Група рачуна, рачун	ПОЗИЦИЈА	АОП	Напомене број	Износ			
				Текућа година		Претходна година	
				Квартал (01.04- 30.06.2018)	Кумулатив (01.01- 30.06.2018)	Квартал (01.04- 30.06.2017)	Кумулатив (01.01- 30.06.2017)
1	2	3	4	5	6	7	8
	A. НЕТО РЕЗУЛТАТ ИЗ ПОСЛОВАЊА						
	I. НЕТО ДОБИТАК (АОП 1064)	2001	28	992,061	1,436,441	876,993	1,387,231
	II. НЕТО ГУБИТАК (АОП 1065)	2002					
	B. ОСТАЛИ СВЕОБУХВАТНИ ДОБИТАК ИЛИ ГУБИТАК						
	а) Ставке које неће бити рекласификоване у Билансу успеха у будућим периодима						
	1. Промене ревалоризације нематеријалне имовине, некретнина, постројења и опреме						
330	а) повећање ревалоризационих резерви	2003					
	б) смањење ревалоризационих резерви	2004		0		0	
	2. Актуарски добитци или губици по основу планова дефинисаних примања						
331	а) добитци	2005					
	б) губици	2006					
	3. Добитци или губици по основу улагања у власничке инструменте капитала						
332	а) добитци	2007					
	б) губици	2008					
	4. Добитци или губици по основу удела у осталом свеобухватном добитку или губитку придружених друштва						
333	а) добитци	2009					
	б) губици	2010					
	б) Ставке које накнадно могу бити рекласификоване у Билансу успеха у будућим периодима						
	1. Добитци или губици по основу прерачуна финансијских извештаја иностраног пословања						
334	а) добитци	2011					
	б) губици	2012					
	2. Добитци или губици од инструмената заштите нето улагања у инострано пословање						
335	а) добитци	2013					
	б) губици	2014					
	3. Добитци или губици по основу инструмената заштите ризика (хеџинга) новчаног тока						
336	а) добитци	2015					
	б) губици	2016					
	4. Добитци или губици по основу хартија од вредности расположивих за продају						
337	а) добитци	2017					
	б) губици	2018					
	I. ОСТАЛИ БРУТО СВЕОБУХВАТНИ ДОБИТАК						
	(2003 + 2005 + 2007 + 2009 + 2011 + 2013 + 2015 + 2017) – (2004 + 2006 + 2008 + 2010 + 2012 + 2014 + 2016 + 2018) ≥ 0	2019			0		0
	II. ОСТАЛИ БРУТО СВЕОБУХВАТНИ ГУБИТАК						
	(2004 + 2006 + 2008 + 2010 + 2012 + 2014 + 2016 + 2018) – (2003 + 2005 + 2007 + 2009 + 2011 + 2013 + 2015 + 2017) ≥ 0	2020		0	0	0	0
	III. ПОРЕЗ НА ОСТАЛИ СВЕОБУХВАТНИ ДОБИТАК ИЛИ ГУБИТАК ПЕРИОДА	2021					
	IV. НЕТО ОСТАЛИ СВЕОБУХВАТНИ ДОБИТАК						
	(2019 – 2020 – 2021) ≥ 0	2022			0		0
	V. НЕТО ОСТАЛИ СВЕОБУХВАТНИ ГУБИТАК						
	(2020 – 2019 + 2021) ≥ 0	2023		0	0	0	0
	B. УКУПАН НЕТО СВЕОБУХВАТНИ РЕЗУЛТАТ ПЕРИОДА						
	I. УКУПАН НЕТО СВЕОБУХВАТНИ ДОБИТАК						
	(2001 – 2002 + 2022 – 2023) ≥ 0	2024		992,061	1,436,441	876,993	1,387,231
	II. УКУПАН НЕТО СВЕОБУХВАТНИ ГУБИТАК						
	(2002 – 2001 + 2023 – 2022) ≥ 0	2025		0	0	0	0
	Г. УКУПАН НЕТО СВЕОБУХВАТНИ ДОБИТАК ИЛИ ГУБИТАК (2027 + 2028) = АОП 2024 ≥ 0 или АОП 2025 > 0	2026		992,061	1,436,441	876,993	1,387,231
	1. Приписан већинским власницима капитала	2027					
	2. Приписан власницима који немају контролу	2028					

АД АЕРОДРОМ НИКОЛА ТЕСЛА БЕОГРАД

ФИНАНСИЈСКИ ИЗВЕШТАЈИ 30. јун 2018. године

ИЗВЕШТАЈ О ПРОМЕНАМА НА КАПИТАЛУ за период од 01.01. до 30.06.2018. године

Редни број	ОПИС	Компоненте капитала										Компоненте остатог резултата							Укупан износ капитала	Укупан износ капитала										
		30	31	32	35	08/12/	34	330	331	332	333	334	335	336	337	338	339	340												
1	2	Повнотно стање на дан 01.01.2017.																												
1	а) дуговни салдо рачуна	4001	0	4019	4057	4055	4073	4051	4109	4127	4145	4163	4181	4199	4217	4235	4253	4271	4289	0	4244	0	4244							
	б) потражни салдо рачуна	4002	20,573,610	4020	0	4038	4,120,259	4056	0	4074	0	4092	1,775,235	4110	601,827	4128	16,990	4146	0	4164	0	4182	0	4200	0	4218	0	27,087,521		
Исправно материјално значајних грешака и промена рачуноводствених политика																														
2	а) исправке на дуговној страни рачуна	4003	0	4021	0	4039	0	4057	0	4075	0	4093	0	4111	0	4129	0	4147	0	4165	0	4183	0	4201	0	4219	0	4236	0	4245
	б) исправке на потражној страни рачуна	4004	0	4022	0	4040	0	4058	0	4076	0	4094	0	4112	0	4130	0	4148	0	4166	0	4184	0	4202	0	4220	0	4238	0	4246
Кориговано почетно стање на дан 01.01.2017.																														
3	а) испржавани дуговни салдо рачуна (1а + 2а - 2б) > 0	4005	0	4023	0	4041	0	4059	0	4077	0	4095	0	4113	0	4131	0	4149	0	4167	0	4185	0	4203	0	4221	0	4239	0	4246
	б) испржавани потражни салдо рачуна (1б - 2а + 2б) > 0	4006	20,573,610	4024	0	4042	4,120,259	4060	0	4078	0	4096	1,775,235	4114	601,827	4132	16,990	4150	0	4168	0	4186	0	4204	0	4222	0	4240	0	27,087,521
Промена у претходној 2017. години																														
4	а) промет на дуговној страни рачуна	4007	0	4025	0	4043	0	4061	0	4079	0	4097	1,775,235	4115	5,783	4133	0	4151	0	4169	0	4187	0	4205	0	4223	0	4241	0	1,780,948
	б) промет на потражној страни рачуна	4008	0	4026	0	4044	1,133,867	4062	0	4080	0	4098	3,367,110	4116	0	4134	892	4152	0	4170	0	4188	0	4206	0	4224	0	4242	0	4,401,869
Стање на крају претходне године 31.12.2017.																														
5	а) дуговни салдо рачуна (2а + 4а - 4б) > 0	4009	0	4027	0	4045	0	4063	0	4081	0	4099	0	4117	0	4135	0	4153	0	4171	0	4189	0	4207	0	4225	0	4243	0	4248
	б) потражни салдо рачуна (3б - 4а + 4б) > 0	4010	20,573,610	4028	0	4046	5,254,126	4064	0	4082	0	4100	3,367,110	4118	596,114	4136	17,482	4154	0	4172	0	4190	0	4208	0	4226	0	4244	0	29,708,442
Исправка материјално значајних грешака и промена рачуноводствених политика																														
6	а) исправке на дуговној страни рачуна	4011	0	4029	0	4047	0	4065	0	4083	0	4101	0	4119	0	4137	0	4155	0	4173	0	4191	0	4209	0	4227	0	4245	0	4249
	б) исправке на потражној страни рачуна	4012	0	4030	0	4048	0	4066	0	4084	0	4102	0	4120	0	4138	0	4156	0	4174	0	4192	0	4210	0	4228	0	4246	0	4250
Кориговано почетно стање текуће године на дан 01.01.2018.																														
7	а) испржавани дуговни салдо рачуна (5а + 6а - 6б) > 0	4013	0	4031	0	4049	0	4067	0	4085	0	4103	0	4121	0	4139	0	4157	0	4175	0	4193	0	4211	0	4229	0	4247	0	4250
	б) испржавани потражни салдо рачуна (5б - 6а + 6б) > 0	4014	20,573,610	4032	0	4050	5,254,126	4068	0	4086	0	4104	3,367,110	4122	596,114	4140	17,482	4158	0	4176	0	4194	0	4212	0	4230	0	4248	0	29,708,442
Промена у текућој 2018. години																														
8	а) промет на дуговној страни рачуна	4015	0	4033	0	4051	0	4069	0	4087	0	4105	3,367,110	4123	721	4141	0	4159	0	4177	0	4195	0	4213	0	4231	0	4249	0	3,267,831
	б) промет на потражној страни рачуна	4016	919,070	4034	0	4052	1,102,330	4070	0	4088	0	4106	1,436,810	4124	0	4142	0	4160	0	4178	0	4196	0	4214	0	4232	0	4250	0	3,458,210
Стање на крају текуће године 30.06.2018.																														
9	а) дуговни салдо рачуна (7а + 8а - 8б) > 0	4017	0	4035	0	4053	0	4071	0	4089	0	4107	0	4125	0	4143	0	4161	0	4179	0	4197	0	4215	0	4233	0	4251	0	4252
	б) потражни салдо рачуна (8б - 7а + 8б) > 0	4018	21,492,680	4036	0	4054	6,356,456	4072	0	4090	0	4108	1,438,810	4126	595,993	4144	17,482	4162	0	4180	0	4198	0	4216	0	4234	0	4252	0	29,868,821

ФИНАНСИЈСКИ ИЗВЕШТАЈИ 30. јун 2018. године

ИЗВЕШТАЈ О ТОКОВИМА ГОТОВИНЕ
за период од 01.01. до 30.06.2018. године

ИЗВЕШТАЈ О ТОКОВИМА ГОТОВИНЕ

у периоду од 01.01.2018. до 30.06.2018. године

- у хиљадама динара -

Позиција	АОП	Напомена број	Износ	
			Текућа година	Претходна година
1	2	3	4	5
А. ТОКОВИ ГОТОВИНЕ ИЗ ПОСЛОВНИХ АКТИВНОСТИ				
I. Приливи готовине из пословних активности (1 до 3)	3001		5,129,533	4,770,364
1. Продаја и примљени аванси	3002		4,687,981	4,221,140
2. Примљене камате из пословних активности	3003		2,113	22,955
3. Остали приливи из редовног пословања	3004		439,439	526,269
II. Одливи готовине из пословних активности (1 до 5)	3005		3,232,013	2,835,943
1. Исплате добављачима и дати аванси	3006		857,203	849,202
2. Зараде, накнаде зарада и остали лични расходи	3007		1,794,281	1,493,455
3. Плаћене камате	3008		14,850	17,713
4. Порез на добитак	3009		232,618	248,006
5. Одливи по основу осталих јавних прихода	3010		333,061	227,567
III. Нето прилив готовине из пословних активности (I-II)	3011		1,897,520	1,934,421
IV. Нето одлив готовине из пословних активности (II-I)	3012			
Б. ТОКОВИ ГОТОВИНЕ ИЗ АКТИВНОСТИ ИНВЕСТИРАЊА				
I. Приливи готовине из активности инвестирања (1 до 5)	3013		33,165	1,137,802
1. Продаја акција и удела (нето приливи)	3014		0	0
2. Продаја нематеријалне имовине, некретнина, постројења, опреме и биолошких средстава	3015		0	40
3. Остали финансијски пласмани (нето приливи)	3016		0	1,086,984
4. Примљене камате из активности инвестирања	3017		33,165	50,778
5. Примљене дивиденде	3018		0	0
II. Одливи готовине из активности инвестирања (1 до 3)	3019		1,964,072	1,924,799
1. Куповина акција и удела (нето одливи)	3020		0	0
2. Куповина нематеријалне имовине, некретнина, постројења, опреме и биолошких средстава	3021		1,154,245	1,924,799
3. Остали финансијски пласмани (нето одливи)	3022		809,827	0
III. Нето прилив готовине из активности инвестирања (I-II)	3023			
IV. Нето одлив готовине из активности инвестирања (II-I)	3024		1,930,907	786,997

ФИНАНСИЈСКИ ИЗВЕШТАЈИ 30. јун 2018. године
ИЗВЕШТАЈ О ТОКОВИМА ГОТОВИНЕ (наставак)
 за период од 01.01. до 30.06.2018. године

ИЗВЕШТАЈ О ТОКОВИМА ГОТОВИНЕ

у периоду од 01.01.2018. до 30.06.2018. године

- у хиљадама динара -

Позиција	АОП	На помена број	Износ	
			Текућа година	Претходна година
1	2	3	4	5
В. ТОКОВИ ГОТОВИНЕ ИЗ АКТИВНОСТИ ФИНАНСИРАЊА				
I. Приливи готовине из активности финансирања (1 до 5)	3025		0	0
1. Увећање основног капитала	3026		0	0
2. Дугорочни кредити (нето приливи)	3027		0	0
3. Краткорочни кредити (нето приливи)	3028		0	0
4. Остале дугорочне обавезе	3029		0	0
5. Остале краткорочне обавезе	3030		0	0
II. Одливи готовине из активности финансирања (1 до 6)	3031		49,263	1,166,926
1. Откуп сопствених акција и удела	3032		0	0
2. Дугорочни кредити (одливи)	3033		49,263	51,119
3. Краткорочни кредити (одливи)	3034		0	0
4. Остале обавезе (одливи)	3035		0	0
5. Финансијски лизинг	3036		0	0
6. Исплаћене дивиденде	3037		0	1,115,807
III. Нето прилив готовине из активности финансирања (I-II)	3038		0	0
IV. Нето одлив готовине из активности финансирања (II-I)	3039		49,263	1,166,926
Г. СВЕГА ПРИЛИВ ГОТОВИНЕ (3001 + 3013 + 3025)	3040		5,162,698	5,908,166
Д. СВЕГА ОДЛИВ ГОТОВИНЕ (3005 + 3019 + 3031)	3041		5,245,348	5,927,668
Ђ. НЕТО ПРИЛИВ ГОТОВИНЕ (3040 – 3041)	3042		0	0
Е. НЕТО ОДЛИВ ГОТОВИНЕ (3041 – 3040)	3043		82,650	19,502
Ж. ГОТОВИНА НА ПОЧЕТКУ ОБРАЧУНСКОГ ПЕРИОДА	3044		2,386,010	740,102
З. ПОЗИТИВНЕ КУРСНЕ РАЗЛИКЕ ПО ОСНОВУ ПРЕРАЧУНА ГОТОВИНЕ	3045		2,543	2,420
И. НЕГАТИВНЕ КУРСНЕ РАЗЛИКЕ ПО ОСНОВУ ПРЕРАЧУНА ГОТОВИНЕ	3046		11,420	16,781
Ј. ГОТОВИНА НА КРАЈУ ОБРАЧУНСКОГ ПЕРИОДА	3047		2,294,483	706,239
(3042 – 3043 + 3044 + 3045 – 3046)				

АД АЕРОДРОМ НИКОЛА ТЕСЛА БЕОГРАД

НАПОМЕНЕ УЗ ФИНАНСИЈСКЕ ИЗВЕШТАЈЕ
30. јун 2018. године

НАПОМЕНЕ УЗ ФИНАНСИЈСКЕ ИЗВЕШТАЈЕ 30. јун 2018. године

1. ОСНИВАЊЕ И ПОСЛОВАЊЕ ДРУШТВА**1.1. Основни подаци о друштву**

Акционарско друштво Аеродром Никола Тесла Београд (у даљем тексту: „Друштво“) је основано са циљем пружања аеродромских услуга (слетање, полетање, рулање и паркирање ваздухоплова, прихват и отпрема ваздухоплова, путника и робе). Поред основне делатности пружања аеродромских услуга, Друштво у оквиру споредних делатности врши и друге услуге на аеродромском комплексу којима се задовољавају потребе корисника услуга, домаћих и страних авио-компанија.

Пословање Аеродрома датира од 25. марта 1928. године на локацији Бежанијска коса, а пословање на данашњој локацији (Сурчин) је започело од 1962. године.

Одлуком Владе Републике Србије од 1992. године Аеродром је пререгистрован у Јавно предузеће Аеродром „Београд“, а 2006. године, такође одлуком Владе, добија назив ЈП Аеродром Никола Тесла Београд.

Влада Републике Србије је дана 17.06.2010. године донела Одлуку бр. 023-4432/2010 о промени правне форме ЈП Аеродром Никола Тесла Београд из јавног предузећа у затворено акционарско друштво. Наведена промена правне форме је регистрована код Агенције за привредне регистре 22.06.2010. године, Решењем број БД 68460/2010.

Друштво је након промене правне форме наставило да послује под пуним именом **Акционарско друштво Аеродром Никола Тесла Београд**.

Решењем Агенције за привредне регистре број БД 7651/2011 од 24.01.2011. године извршен је упис отвореног Акционарског друштва Аеродром Никола Тесла Београд у регистар привредних субјеката.

<i>Седиште</i>	11180 Београд 59, Сурчин
<i>Матични број</i>	07036540
<i>Порески идентификациони број</i>	100000539
<i>Шифра и назив делатности</i>	5223-услугне делатности у ваздушном саобраћају

Према критеријумима за разврставање из Закона о рачуноводству, АД Аеродром Никола Тесла Београд је разврстано у велико правно лице.

1.2. Број запослених и ангажованих лица

На дан биланса стања 30. јуна 2018. године, Друштво је имало 2.385 ангажованих радника од чега се на запослене у Друштву односи 1.707 радника и то на стално запослене 1.190 радника, на запослене на одређено време 508 радника, 381 ангажованих радника преко омладинских задруга и на привремено и повремено ангажоване раднике 278, (31. децембра 2017. године је било 2.382 ангажована радника: 1.715 запослених од чега 1.206 стално запослених, 509 запослена на одређено време, 374 радника преко омладинских задруга и 293 радника ангажованих за привремене и повремене послове).

У току I-VI 2018. године просечан број ангажованих радника у Друштву на основу стања крајем сваког месеца био је 2.375, од чега се на просечно запослене у Друштву односи 1.712 радника (1.200 стално запослених, 512 запослених на одређено време), 381 ангажована радника преко омладинских задруга, 283 просечно ангажованих радника за привремене и повремене послове, (у току 2017.године је било просечно ангажовано 2.067 запослених и то: 1.408 запослених од чега 1.042 стално запослених и 366 запослених на одређено време, 393 ангажована радника преко омладинских задруга и 266 радника ангажованих за привремене и повремене послове).

НАПОМЕНЕ УЗ ФИНАНСИЈСКЕ ИЗВЕШТАЈЕ 30. јун 2018. године

1. ОСНИВАЊЕ И ПОСЛОВАЊЕ ДРУШТВА (наставак)

1.3. Управљачка структура

Управљање Друштвом је дводомно. Органи Друштва су Скупштина, Надзорни одбор и Извршни одбор.

Скупштину чине акционари Друштва који имају право да учествују у раду Скупштине. Акционар који поседује 1% обичних акција (34.289 акција) има право да учествује у раду Скупштине.

Надзорни одбор чини 7 чланова а именује их Скупштина Друштва. Надзорни одбор може да образује разне стручне комисије са најмање три члана од којих један мора да буде независан члан Надзорног одбора.

Извршни одбор чине 5 извршних директора укључујући и Генералног директора. Извршне директоре именује Надзорни одбор друштва.

1.4. Власничка структура

Након промене правне форме у затворено акционарско друштво, у Централни регистар хартија од вредности је 07.07.2010. године, уписано 34.289.350 акција, 100% у власништву Републике Србије.

Влада Републике Србије је дана 09.12.2010. године, донела Одлуку бр.023-9103/2010-1, по којој су право на пренос 16,85% власништва Друштва стекли грађани Републике Србије, запослени и бивши запослени Друштва. Након преноса права бесплатних акција на грађане, запослене и бивше запослене, Република Србија поседује 28.511.988 обичних акција, што представља 83,15% од укупног акцијског капитала Друштва.

Решењем о пријему акција на Листинг А-Приме маркет 04/4 број 478/11 од 28. јануара 2011. године, акције Друштва су примљене на Листинг А Београдске берзе. Трговина акцијама Друштва на Београдској берзи је отпочела 07.02.2011. године.

1.5. Избор концесионара

Дана 05.01.2018. године, је донета Одлука о избору најповољније понуде у поступку давања концесије за финансирање, развој кроз изградњу и реконструкцију, одржавање и управљање инфраструктуром АД Аеродрома Никола Тесла Београд и обављање делатности оператера аеродрома која је заведена у Министарству грађевинарства, саобраћаја и инфраструктуре под бројем: 023-00-1/2018-12 од 05.01.2018. године и АНТ-у под бројем: ГД 111/2018 од 05.01.2018. године. Изабрани најповољнији понуђач је VINCI AIRPORTS, Француска.

Дана 22.03.2018. године, је потписан Уговор о концесији за финансирање, развој кроз изградњу и реконструкцију, одржавање и управљање инфраструктуром АД Аеродрома Никола Тесла Београд и обављање делатности оператера Аеродрома на Аеродрому Никола Тесла Београд, између Владе као заступника Републике Србије, АД Аеродрома Никола Тесла Београд, „VINCI AIRPORTS Србија“ и „Vinci Airports SAS Француска“.

2. ОСНОВЕ ЗА САСТАВЉАЊЕ И ПРЕЗЕНТАЦИЈУ ФИНАНСИЈСКИХ ИЗВЕШТАЈА И РАЧУНОВОДСТВЕНИ МЕТОД

2.1. Основе за састављање и презентацију финансијских извештаја

Финансијски извештаји за период I-VI 2018. године су састављени на начин и у складу са законском регулативом, која је коришћена при изради Годишњих финансијских извештаја за 2017. годину, која је у целости наведена у Напомени 2, Финансијских извештаја за 2017. годину.

Финансијски извештаји за период I-VI 2018. године су одобрени на седници Надзорног одбора Друштва 14.08.2018. године.

3. ПРЕГЛЕД ЗНАЧАЈНИЈИХ РАЧУНОВОДСТВЕНИХ ПОЛИТИКА

3.1 Приходи и расходи

Приходи од продаје се признају када се ризик и корист повезана са правом власништва преноси на купца, а то подразумева датум испоруке робе купцу.

Приходи од услуга се признају када се услуга изврши или пропорционално током вршења услуге ако она траје током више од једног обрачунског периода.

Приходи од закупа по основу оперативног лизинга се признају равномерно током трајања закупа.

НАПОМЕНЕ УЗ ФИНАНСИЈСКЕ ИЗВЕШТАЈЕ 30. јун 2018. године

3. ПРЕГЛЕД ЗНАЧАЈНИЈИХ РАЧУНОВОДСТВЕНИХ ПОЛИТИКА (наставак)**3.1. Приходи и расходи (наставак)**

Приходи се исказују по правичној вредности средстава која су примљена или ће бити примљена, у нето износу након умањења за дате попусте и порез на додату вредност.

Приходи од камата и од дивиденди се признају у складу са начелом настанка у корист обрачунског периода на који се односе, применом метода ефективне камате.

Са датумом на који се признају приходи такође се признају и одговарајући расходи (принцип узрочности прихода и расхода).

Пословни расходи се признају у билансу успеха по искоришћењу прибављене услуге или по настанку.

Расходи се обрачунавају по начелу узрочности прихода и расхода.

Трошкови текућег одржавања и оправки основних средстава књиже се на терет биланса успеха у обрачунском периоду када настану.

3.2. Трошкови позајмљивања

Трошкови позајмљивања који су директно приписиви стицању, изградњи или производњи средстава која се квалификују укључују се у набавну вредност тог средства и то до оног периода када су у суштини завршене све активности неопходне да би се средство припремило за планирану употребу или продају. Средства која се квалификују се односе на средства којима је обавезно потребан значајан временски период да би била спремна за своју намеравану употребу.

Приходи од инвестирања остварени на основу привременог инвестирања позајмљених средстава се одузимају од насталих трошкова позајмљивања намењених за финансирање средстава која се квалификују.

Сви остали трошкови позајмљивања се признају у рачуну добитка и губитка у периоду на који се односе.

3.3. Прерачунавање средстава и обавеза у страним средствима плаћања

Пословне промене настале у страним средствима плаћања прерачунате су у динаре по средњем курсу утврђеном на међубанкарском тржишту девиза, који је важио на дан пословне промене.

Средства и обавезе исказане у страним средствима плаћања на дан биланса стања, прерачунати су у динаре по средњем курсу утврђеном на међубанкарском тржишту девиза који је важио на тај дан.

Позитивне и негативне курсне разлике настале приликом пословних трансакција у страним средствима плаћања и приликом прерачуна монетарних ставки у билансу стања исказаних у страним средствима плаћања књижене су у корист или на терет биланса успеха, као добици или губици по основу курсних разлика.

Немонетарне ставке у билансу стања се не прерачунавају на дан биланса стања, већ се вреднују по историјској вредности прерачунатој по курсу на дан трансакције, осим немонетарних ставки које се вреднују по фер вредности у ком случају се прерачунавају по курсу на дан утврђивања фер вредности. Приходи и расходи по основу курсних разлика и ефеката валутне клаузуле се евидентирају у билансу успеха посматраног периода.

НАПОМЕНЕ УЗ ФИНАНСИЈСКЕ ИЗВЕШТАЈЕ 30. јун 2018. године

3. ПРЕГЛЕД ЗНАЧАЈНИЈИХ РАЧУНОВОДСТВЕНИХ ПОЛИТИКА (наставак)**3.3. Прерачунавање средстава и обавеза у страним средствима плаћања (наставак)**

Средњи курсеви за девизе, утврђени на међубанкарском тржишту девиза, примењени за прерачун девизних позиција биланса стања у динаре, за поједине главне валуте су били следећи:

Опис	30.06.2018.	31.12.2017.
Средњи курс НБС:	Вредност у динарима	
ЕУР	118.0676	118.4727
УСД	101.3369	99.1155
ЦХФ	101.9230	101.2847
ГБП	132.8991	133.4302

Обавезе по основу дугорочног кредита од ЕИБ-а, се прерачунавају у динарску противвредност по уговореном продајном курсу банке.

Продајни курс банке на дан састављања финансијских извештаја је исказан у табели која следи:

Опис	30.06.2018.	31.12.2017.
Уговорени курс:	Вредност у динарима	
ЕУР - за кредит од ЕИБ-а	118.4218	118.8281

3.4. Нематеријална улагања

Нематеријална улагања односе се на купљене софтвере и лиценце и исказују се по набавној вредности умањеној за амортизацију и отписују се пропорционалним методом у периоду од две до десет година.

3.5. Некретнине, постројења и опрема, биолошка средства

Некретнина, постројења и опреме, који испуњавају услове за признавање средстава, одмеравају се по својој набавној вредности или цени коштања. Набавну вредност чини фактурна вредност набављених средстава увећана за све трошкове настале до њиховог стављања у употребу.

Након почетног признавања, некретнине, постројења и опрема (осим алата и инвентара за који се примењује модел набавне вредности) исказују се по ревалоризованом износу који изражава њихову поштenu фер вредност на дан ревалоризације, умањену за укупан износ исправке вредности по основу амортизације и укупан износ исправке вредности по основу губитка због обезвређења.

Фер вредност некретнина чини њихова тржишна вредност која се утврђује проценом. Ревалоризација се врши само када се фер вредност ревалоризованог средства материјално значајно разликује од његове исказане вредности. Добити из ревалоризације се признају у осталим добицима и губицима у корист ревалоризационе резерве у капиталу. До износа претходно признатих губитака из ревалоризације или по основу обезвређења признатих у билансу успеха, добити из ревалоризације се признају у билансу успеха, а остатак добитака се признаје у осталим добицима и губицима. Губити из ревалоризације се признају после процене вредности или тестирања на обезвређење, и признају се у осталим добицима и губицима до износа претходно признате ревалоризационе резерве у капиталу, а остатак губитака се признаје у билансу успеха. Приликом расхода или отуђења средства, припадајућа ревалоризациона резерва се преноси директно на нераспоредјену добит.

Задња процена вредности некретнина, постројења и опреме је извршена на дан 31.12.2017. године.

НАПОМЕНЕ УЗ ФИНАНСИЈСКЕ ИЗВЕШТАЈЕ 30. јун 2018. године

3. ПРЕГЛЕД ЗНАЧАЈНИЈИХ РАЧУНОВОДСТВЕНИХ ПОЛИТИКА (наставак)**3.5. Некретнине, постројења и опрема, биолошка средства (наставак)**

Алат и ситан инвентар, чији је корисни век трајања дужи од годину дана се од 01.01.2016.године, признаје као основно средство без обзира на висину појединачне набавне цене. Наведена средства се амортизују сходно процењеном веку употребе.

Добици или губици који проистекну из расходовања или отуђења признају се као приход или расход у билансу успеха.

3.6. Амортизација

Амортизација некретнина, постројења и опреме обрачунава се пропорционалним методом, током процењеног корисног века употребе. Стопе амортизације, које су коришћене у посматраном периоду I-VI 2018.године, као и стопе амортизације обрачунате на основу корисног века употребе средстава које су примењене у 2017. години, су исказане у табели која следи:

ОПИС	2018	2017
Грађевински објекти	%	%
Објекти електропривреде и водопривреде	2,27 - 7,14	2,27 - 7,14
Путеви, аеродроми и паркинзи	2,22 - 33,33	2,22 - 33,33
Остали грађевински објекти	5,00 - 25,00	5,00 - 25,00
Станови дати на коришћење запосленима	1,49	1,49
Опрема	%	%
Нова специфична опрема	6,67 - 50,00	6,67 - 50,00
Опрема за друмски саобраћај	5- 50,00	5- 50,00
Опрема за ПТТ саобраћај и ТВ	7,14 - 50,00	7,14 - 50,00
Опрема за ваздушни саобраћај	4 - 50,00	4 - 50,00
Мерни и контролни апарати и специф.апарати	4,00 - 33,33	4,00 - 33,33
Лабаратор.опрема,школска учила и мед.уређј.	20,00 - 25	20,00 - 25
Електронске, рачунске машине и компјутери	10- 50,00	10- 50,00
Намештај и апарати опште намене	4- 50,00	4- 50,00
Опрема за друмски саобраћај узета у фин.лизинг	8,33 - 33,33	8,33 - 33,33
Опрема и постројења	10,00 - 25,00	10,00 - 25,00
Алат и инвентар	20,00 - 100,00	20,00 - 100,00
Нематеријална улагања	%	%
Софтвери и лиценце	10,00 - 50,00	10,00 - 50,00

3.7. Инвестиционе некретнине

Инвестиционе некретнине су некретнине које Друштво, као власник, држи ради остваривања зараде од издавања некретнине или ради увећања вредности капитала или ради и једног и другог, а не ради употребе за пружање услуга или за потребе административног пословања или продаје у оквиру редовног пословања. Почетно мерење инвестиционе некретнине приликом стицања врши се по набавној вредности или цени коштања. Након почетног признавања, вредновање инвестиционе некретнине врши се по фер вредности, на крају сваке пословне године. Позитивни и негативни ефекти по основу промене фер вредности инвестиционих некретнина се исказују кроз биланс успеха.

Друштво је ангажовало овлашћеног проценитеља, да изврши процену вредности инвестиционих некретнина на дан 31.12.2017. У извештају о процени фер вредност инвестиционих некретнина је утврђена као пондер вероватноће процењене вредности применом метода трошкова замене и приносне методе.

НАПОМЕНЕ УЗ ФИНАНСИЈСКЕ ИЗВЕШТАЈЕ 30. јун 2018. године

3. ПРЕГЛЕД ЗНАЧАЈНИЈИХ РАЧУНОВОДСТВЕНИХ ПОЛИТИКА (наставак)**3.8. Умањење вредности**

На сваки датум биланса стања Друштво преиспитује књиговодствене износе своје материјалне имовине да би утврдило постоје ли назнаке да је дошло до губитака услед умањења вредности наведене имовине. Ако постоје такве назнаке, процењује се надокнадиви износ средства да би се могао утврдити евентуални губитак настао умањењем. Ако није могуће проценити надокнадиви износ појединог средства, Друштво процењује надокнадиви износ јединице која генерише новац, а којој то средство припада.

Надокнадива вредност је нето продајна цена или вредност у употреби, зависно од тога која је виша. За потребе процене вредности у употреби, процењени будући новчани токови дисконтују се до садашње вредности применом дисконтне стопе пре опорезивања која одражава садашњу тржишну процену временске вредности новца и ризике специфичне за то средство.

Ако је процењен надокнадиви износ средства (или јединице која генерише новац) мањи од књиговодственог износа, онда се књиговодствени износ тога средства (или јединице која генерише новац) умањује до надокнадивог износа. Губици од умањења вредности признају се одмах као расход, осим ако средство није земљиште или зграда које се не користи као инвестициона некретнина која је исказана по ревалоризованом износу, у којем случају се губитак од умањења исказује као смањење вредности настало ревалоризацијом средства.

Код накнадног поништења губитка од умањења вредности, књиговодствени износ средства (јединице која генерише новац) повећава се до ревидираног процењеног надокнадивог износа тога средства, при чему већа књиговодствена вредност не премашује књиговодствену вредност која би била утврђена да у претходним годинама није било признатих губитака на том средству (јединици која генерише новац) услед умањења вредности. Поништење губитка од умањења вредности одмах се признаје као приход, осим ако се предметно средство не исказује по процењеној вредности, у којем случају се поништење губитка од умањења вредности исказује као повећање услед ревалоризације.

На дан 30. јун 2018. године, на основу процене руководства Друштва, не постоје индикације да је вредност средстава обезвређена.

3.9. Залихе

Залихе се исказују по набавној цени, односно цени коштања или по нето продајној вредности, у зависности од тога која је нижа.

Нето продајна вредност је цена по којој залихе могу бити продате у нормалним условима пословања након умањења цене за трошкове продаје. Набавна вредност укључује вредност по факури добављача, транспортне и зависне трошкове набавке.

Обрачун излаза залиха утврђује се методом просечне пондерисане набавне цене.

Залихе робе евидентирају се по продајним ценама. На крају обрачунског периода врши се свођење вредности залиха на набавну вредност алокацијом разлике у цени, израчунате на просечној основи, између набавне вредности реализованих роба и залиха на стању на крају године.

Терећењем осталих расхода врши се исправка вредности залиха у случајевима када се оцени да је потребно свести њихову вредност на нето очекивану продајну вредност (укључујући залихе са успореним обртом, сувишне и застареле залихе). Оштећене залихе и залихе које по квалитету не одговарају стандардима се отписују.

НАПОМЕНЕ УЗ ФИНАНСИЈСКЕ ИЗВЕШТАЈЕ 30. јун 2018. године

3. ПРЕГЛЕД ЗНАЧАЈНИЈИХ РАЧУНОВОДСТВЕНИХ ПОЛИТИКА (наставак)**3.10. Порези и доприноси****Порез на добит**

Порез на добит у билансу успеха представља збир текућег пореза на добит и одложеног пореза на добит који није признат у оквиру осталих добитака и губитака или директно у капиталу.

Потраживања и обавезе по основу текућег пореза на добит, или одложена пореска средства и обавезе, се пребијају само ако Друштво има законско право да пребија признате износе и ако намерава да изврши измирење по нето основи или да истовремено реализује средство и измири обавезу.

Текући порез на добит

Средства или обавезе по основу текућег пореза на добит представљају обавезе или потраживања од фискалних власти у вези са текућим или претходним периодима која нису реализована на дан ових финансијских извештаја.

Текући порез на добитак представља износ који се обрачунава применом прописане пореске стопе од 15% на основицу утврђену пореским билансом, која представља износ добитка пре опорезивања по одбитку ефеката усклађивања прихода и расхода, у складу са пореским прописима Републике Србије, уз умањење за прописане пореске кредите.

Закон о порезу на добит Републике Србије не предвиђа да се порески губици из текућег периода могу користити као основа за повраћај пореза плаћеног у претходним периодима. Међутим, губици који су исказани у пореским билансима до 2009. године могу се користити за умањење пореске основице будућих обрачунских периода у наредних десет година од дана остваривања права, а губици остварени и исказани у пореском билансу за 2010. годину, и на даље, могу се користити за умањење пореске основице будућих обрачунских периода, али не дуже од пет година.

Закон о порезу на добит Републике Србије у делу пореских кредита прописује да порески обвезници који су до 31. децембра 2013. године остварили право на порески подстицај из чл. 48. Ранијег закона, и исказали податке у Пореском билансу и пореској пријави за 2013. годину, могу то право да користе до истека рока и на начин прописан ранијим законом. Према чл. 48. став 5. ранијег закона, „неискоришћени део пореског кредита, може се пренети на рачун пореза на добит будућих обрачунских периода највише до прописаног лимита од 33% (за велика и средња правна лица), али не дуже од 10 (десет) година, који се примењује почев од пореског биланса за 2003. годину“. Приликом утврђивања пореза на добит за 2018. годину, најранији претходни порески период из којег се може користити неискоришћени порески кредит је порески биланс, односно образац ПК из 2008. године. Друштво је у целости искористило пренети порески кредит закључно са коришћењем истог у 2017. години.

Одложени порез на добит

Одложени порески ефекти настају као последица разлике између основица за обрачун амортизације по рачуноводственим и пореским прописима. Такође, ова разлика настаје и по основу постројења, опреме чија је набавна вредност у тренутку набавке била испод просечне бруто зараде у Републици Србији, по основу неискоришћеног пореског кредита и у другим случајевима где долази до временске разлике између настајања пореске обавезе и обавезе плаћања исте. Одложене пореске обавезе признају се за све опорезиве привремене разлике, док се одложена пореска средства признају у мери у којој је вероватно да ће опорезиви добили бити расположиви за коришћење одбитних привремених разлика. Књиговодствена вредност одложених пореских средстава се разматра на дан финансијских извештаја и коригује по потреби ради усклађења са тренутном проценом опорезиве добити будућих периода.

Одложена пореска средства и обавезе се обрачунавају по пореској стопи од 15%, чија се примена очекује у периоду када ће се средство реализовати односно обавеза измирити.

НАПОМЕНЕ УЗ ФИНАНСИЈСКЕ ИЗВЕШТАЈЕ 30. јун 2018. године

3. ПРЕГЛЕД ЗНАЧАЈНИЈИХ РАЧУНОВОДСТВЕНИХ ПОЛИТИКА (наставак)**3.10. Порези и доприноси (наставак)*****Одложени порез на добитак (наставак)***

Одложени порез се књижи на терет или у корист биланса успеха, осим када се односи на позиције које се књиже директно у корист или на терет капитала, и у том случају се одложени порез такође распоређује у оквиру капитала.

Порези и доприноси који не зависе од резултата

Порези и доприноси који не зависе од резултата укључују порез на имовину и друге порезе и доприносе у складу са републичким, пореским и општим прописима. Ови порези и доприноси су приказани у оквиру осталих пословних расхода.

Порески ризици

Порески закони Републике Србије се често различито тумаче и предмет су честих измена. Тумачење пореских закона од стране пореских власти у односу на трансакције и активности Друштва могу се разликовати од тумачења руководства. Као резултат изнетог, трансакције могу бити оспорене од стране пореских власти и Друштву може бити одређен додатни износ пореза, казни и камата. Период застарелости пореске обавезе је пет година. То практично значи да пореске власти имају права да одреде плаћање неизмирених обавеза у року од пет година од када је обавеза настала.

3.11. Бенефиције за запослене***Порези и доприноси фондовима за социјалну сигурност запослених***

У складу са прописима који се примењују у Републици Србији, Друштво је у обавези да плаћа доприносе државним фондовима којима се обезбеђује социјална сигурност запослених. Ове обавезе укључују доприносе за запослене на терет послодавца у износима обрачунатим по стопама прописаним релевантним законским прописима. Друштво је такође обавезно да од бруто плата запослених обустави доприносе и да их, у име запослених, уплати тим фондовима. Доприноси на терет послодавца и доприноси на терет запослених се књиже на терет расхода периода на који се односе.

Обавезе по основу отпремнина и јубиларних награда

По основу Колективног уговора, усвојеног 12.02.2015. године, Друштво има обавезу да запосленима исплати:

- Отпремнину за одлазак у пензију у висини четири просечне месечне зараде без пореза и доприноса исплаћене код Послодавца у месецу пре исплате отпремнине
- Јубиларну награду за укупно време проведено у радном односу код Послодавца у висини просечне месечне зараде без пореза и доприноса исплаћене код Послодавца за месец који претходи месецу у коме је запослени стекао право на јубиларну награду и то за:
 - 10 година рада – у висини једне месечне зараде;
 - 20 година рада – у висини две месечне зараде;
 - 30 година рада – у висини три месечне зараде;
 - 35 година рада за жене и за мушкарце – у висини четири месечне зараде;

Због обавеза регулисаних Колективним уговором, Друштво на крају сваке пословне године врши процену резервисања за отпремнине и јубиларне награде сходно захтевима стандарда МРС-19-Примања запослених.

Друштво је ангажовало Овлашћеног актуара да изврши процену резервисања за отпремнине за одлазак у пензију и јубиларне награде на дан 31. децембар 2017. године. Претпоставке које су коришћене за актуарски обрачун и промене у резервисањима у текућем периоду су обелодањене у напмени 49.

НАПОМЕНЕ УЗ ФИНАНСИЈСКЕ ИЗВЕШТАЈЕ 30. јун 2018. године

3. ПРЕГЛЕД ЗНАЧАЈНИЈИХ РАЧУНОВОДСТВЕНИХ ПОЛИТИКА (наставак)**3.12. Лизинг**

Лизинг се класификује као финансијски лизинг у свим случајевима када се лизингом, на корисника лизинга, преносе у највећој мери сви ризици и користи који произлазе из власништва над средствима. Сваки други лизинг се класификује као оперативни лизинг.

Друштво као давалац лизинга

Приход по основу оперативног лизинга (приход од ренти) признаје се применом линеарне методе током периода трајања лизинга. Индиректни трошкови настали у преговорима и уговарањем оперативног лизинга додају се књиговодственом износу изнајмљеног средства и признају се на пропорционалној основи током периода трајања лизинга.

Друштво као корисник лизинга

Средства која се држе по уговорима о финансијском лизингу се првобитно признају као средства Друштва по садашњој вредности минималних рата лизинга утврђених на почетку периода лизинга. Одговарајућа обавеза према даваоцу лизинга се укључује у биланс стања као обавеза по финансијском лизингу.

Плаћање рата лизинга се распоређује између финансијских трошкова и смањења обавеза по основу лизинга са циљем постизања константне стопе учешћа у неизмирену износу обавезе. Финансијски расходи се признају одмах у билансу успеха, осим ако се директно могу приписати средствима која се оспособљавају за употребу, у којем се случају капитализују у складу са општом политиком Друштва о трошковима позајмљивања.

Рате по основу оперативног лизинга се признају као трошак на линеарној основи за време трајања лизинга, осим када постоји нека друга систематска основа која боље осликава временски шаблон трошења економских користи од изнајмљеног средства.

У случају када се одобравају лизинг олакшице, оне улазе у састав оперативног лизинга и признају се као обавеза. Укупна корист од олакшица признаје се као смањење трошкова изнајмљивања на линеарној основи, осим када постоји нека друга систематска основа која боље осликава временску структуру трошења економских користи од изнајмљеног средства.

3.13. Информације о пословним сегментима

Друштво обавља своју пословну активност као јединствени пословни сегмент, пружање аеродромских услуга. Сходно томе, информације које се односе на приходе од продаје по производима и услугама, географске информације о приходима од продаје, представљају обелодањивања на нивоу Друштва.

3.14. Финансијски инструменти

Свако уговорно право из којег настаје финансијско средство и финансијска обавеза или инструмент капитала признаје се као финансијски инструмент на датум поравнања.

Приликом почетног признавања финансијска средства и финансијске обавезе мере се по набавној вредности која представља поштenu вредност надокнаде која је дата (у случају средства) или примљена (у случају обавеза).

Престанак признавања финансијских средстава је када истекну уговорна права на новчане токове по основу финансијског средства или кад се суштински сви ризици и награде пренесу. Престанак признавања финансијских обавеза је када је обавеза угашена, измирена, отказана или истекла.

Дугорочни финансијски пласмани

Дугорочни финансијски пласмани после почетног признавања мере се по:

- поштеној вредности, уколико се држе ради трговања,
- амортизовану вредности, уколико имају фиксни рок доспећа,
- набавној вредности, уколико немају фиксни рок доспећа.

НАПОМЕНЕ УЗ ФИНАНСИЈСКЕ ИЗВЕШТАЈЕ 30. јун 2018. године

3. ПРЕГЛЕД ЗНАЧАЈНИЈИХ РАЧУНОВОДСТВЕНИХ ПОЛИТИКА (наставак)**3.14. Финансијски инструменти (наставак)**

Дугорочни финансијски пласмани који се држе ради трговања, а за које, услед непостојања активног тржишта, није могуће утврдити тржишну вредност, исказани су по набавној вредности.

Дугорочно одобрени кредити према запосленима исказују се по фер вредности дисконтовањем уз примену тржишне каматне стопе.

Краткорочна потраживања и пласмани

Краткорочна потраживања и пласмани обухватају потраживања по основу продаје, и друга потраживања, као и краткорочне пласмане запосленима.

Потраживања по основу продаје услуга и робе мере се по вредностима из оригиналне фактуре. Фактурисане камате у вези продаје добара и услуга признају се као друга потраживања и исказују се у приходима у периоду у којем настају.

Остала потраживања и пласмани који су потекли од предузећа мере се по амортизованој вредности.

Свака разлика између исказаног износа и накнадног мерења признаје се као добитак или губитак у периоду у ком настаје.

Обезвређивање финансијских средстава

На дан сваког биланса врши се процена објективних доказа о вредности средстава анализом очекиваних нето прилива готовине.

За сва потраживања за која постоји основана сумња да неће бити наплаћена у номиналном износу, врши се исправка потраживања. Директан отпис врши се само по окончању судског спора или по Одлуци органа управљања.

Готовина и еквиваленти готовине

Готовина и еквиваленти готовине обухватају готовину на текућим рачунима код банака и у благајни, као и високо ликвидне инвестиције које доспевају до три месеца након прибављања, које се могу брзо претворити у познате износе готовине и које нису под утицајем значајног ризика промене вредности.

Финансијске обавезе

Финансијске обавезе обухватају дугорочне обавезе (дугорочне кредите и остале дугорочне обавезе), краткорочне финансијске обавезе (краткорочне кредите и остале краткорочне финансијске обавезе), краткорочне обавезе из пословања и остале обавезе.

Финансијске обавезе се иницијално признају у износу примљених средстава. Након почетног признавања финансијске обавезе се мере у износу по коме је обавеза почетно призната, умањена за отплате главнице, увећана за износе капитализованих камата и умањена за било који отпис одобрен од стране повериоца. Обавезе по основу камата на финансијске обавезе се евидентирају на терет финансијских расхода у периоду на који се односе и приказују у оквиру осталих краткорочних обавеза и пасивних временских разграничења.

НАПОМЕНЕ УЗ ФИНАНСИЈСКЕ ИЗВЕШТАЈЕ 30. јун 2018. године

3. ПРЕГЛЕД ЗНАЧАЈНИЈИХ РАЧУНОВОДСТВЕНИХ ПОЛИТИКА (наставак)

3.15. Капитал, резерве и исплата добити (дивиденди)

Основни капитал се састоји од номиналне вредности емитованих акција.

Остале компоненте капитала укључују:

- Ревалоризационе резерве по основу ревалоризације некретнина, постројења и опреме
- Актуарске добитке и губитке по основу планова дефинисаних примања
- Остале резерве

Сви задржани добити и акумулирани губити овог и претходних периода се признају у оквиру нераспоређене добити и губитка.

Распоређена добит (дивиденда) се признаје у оквиру обавеза када скупштина Друштва усвоји одлуку о расподели добити.

3.16. Резервисања, потенцијална средства и потенцијалне обавезе

Резервисања за правне спорове, штетних уговора или других захтева према Друштву се признају када за Друштво наступи законска или изведена обавеза као резултат прошлог догађаја, када је извесан одлив економских користи из Друштва и када се могу поуздано проценити износи тих одлива. Време или тачан износ тог одлива могу и даље бити неизвесни.

Трошкови реструктурирања се признају само ако постоји детаљан формални план за реструктурирање и руководство је саопштило главне карактеристике плана свима на које план има утицај или је извршење плана већ започето. Резервисања се не признају за будуће пословне губитке.

Резервисања се одмеравају по процењеним трошковима потребним за измирење садашње обавезе, на основу најпоузданијих доказа доступних на дан усвајања извештаја, укључујући и ризике и неизвесности повезане са садашњом обавезом. За већи број сличних обавеза, вероватноћа одлива за измирење се утврђује на нивоу класе обавеза. Резервисања се дисконтују на садашњу вредност, у случају да је износ дисконтовања материјално значајан.

Било каква надокнада у вези са обавезама за коју је сигурно да ће Друштво реализовати од треће стране се признаје као засебно средство. Међутим, ово средство не може бити у већем износу од повезаног резервисања.

Никаква обавеза, односно резервисање се не признаје ако није извесан одлив економских користи по основу садашње обавезе. Такве ситуације се обелодањују као потенцијалне обавезе, осим у случају када је вероватноћа одлива мала.

3.17. Преглед значајних рачуноводствених процена

Презентација финансијских извештаја захтева од руководства Друштва коришћење најбољих могућих процена и разумних претпоставки, које имају ефекта на презентираних вредности средстава и обавеза као и обелодањивање потенцијалних потраживања и обавеза на дан састављања финансијских извештаја, као и прихода и расхода у току извештајног периода. Ове процене и претпоставке су засноване на информацијама расположивим на дан састављања финансијских извештаја. Стварни износи се могу разликовати од процењених.

У наставку су приказане кључне претпоставке везане за будућност и остали извори процењивања неизвесности на датум биланса стања које представљају значајан ризик, за материјалне корекције износа позиција биланса стања у следећој финансијској години.

НАПОМЕНЕ УЗ ФИНАНСИЈСКЕ ИЗВЕШТАЈЕ 30. јун 2018. године

3. ПРЕГЛЕД ЗНАЧАЈНИЈИХ РАЧУНОВОДСТВЕНИХ ПОЛИТИКА (наставак)**3.17. Преглед значајних рачуноводствених процена (наставак)****3.17.1. Амортизација и стопа амортизације**

Обрачун амортизације и стопе амортизације су засноване на пројектованом економском веку трајања некретнина, постројења и опреме. Једном годишње Друштво процењује економски век на основу тренутних предвиђања.

Поред тога, због значаја сталних средстава у укупној активи Друштва, свака промена у поменутиим претпоставкама може да доведе до материјалних ефеката на финансијски положај Друштва, као и на финансијски резултат. Као на пример, ако Друштво скрати просечни корисни век за 10%, то би имало за последицу додатне трошкове амортизације за посматрани период која се завршава на дан 30. јун 2018. године за око 54,239 хиљада динара (а за период који се завршава 30. јуна 2017. године: 36,640 хиљада динара).

3.17.2. Исправка вредности ненаплативих потраживања

Обрачун исправке вредности за потраживања старија од 60 дана, се врши на основу процењених губитака услед немогућности купца да испуне неопходне обавезе. Процена је заснована на старосној анализи потраживања од купаца, историјским отписима, кредитним способностима наших купаца и променама у условима продаје, приликом утврђивања адекватности исправке вредности сумњивих и спорних потраживања. Ово укључује и претпоставке о будућем понашању купаца и резултујућим будућим наплатама. Руководство верује да није потребна додатна исправка вредности потраживања, изузев исправке вредности већ приказане у финансијским извештајима.

3.17.3. Судски спорови

Генерално, резервисања су у значајној мери подложна проценама. Друштво процењује вероватноћу да се нежељени случајеви могу догодити као резултат прошлих догађаја и врши процену износа који је потребан да се измири обавеза. Процена потенцијаланих обавеза по основу судских спорова се врши од стране интерних стручних служби или спољних саветника.

Иако Друштво поштује начело опрезности приликом процене, с обзиром да постоји велика доза неизвесности, у одређеним случајевима стварни резултати могу одступати од ових процена.

3.17.4. Фер вредност

Фер вредност за потребе обелодањивања сходно захтевима МСФИ 13 се дефинише као цена која би била добијена за продају имовине, или плаћена за пренос обавезе у редовној трансакцији између учесника на тржишту на датум одмеравања.

Пословна политика Друштва је да обелодани информације о правичној (фер) вредности активе и пасиве за коју постоје званичне тржишне информације и када се правична вредност значајно разликује од књиговодствене вредности. У Републици Србији не постоји довољно тржишног искуства, као ни стабилности и ликвидности код куповине и продаје потраживања и остале финансијске активе и пасиве, пошто званичне тржишне информације нису у сваком тренутку расположиве. Стога, правичну вредност није могуће поуздано утврдити у одсуству активног тржишта. Управа Друштва врши процену ризика и у случајевима када се оцени да вредност по којој се имовина води у пословним књигама неће бити реализована, врши исправку вредности. По мишљењу руководства Друштва, износи у овим финансијским извештајима одражавају вредност која је, у датим околностима, најверодостојнија и најкориснија за потребе извештавања.

Друштво одмерава фер вредност имовине и обавеза користећи претпоставке које би учесници на тржишту користили приликом одређивања цене имовине или обавезе, под претпоставком да тржишни учесници делују у свом најбољем економском интересу. Фер вредност је цена која би била наплаћена, односно плаћена за пренос обавезе у редовној трансакцији на примарном или најповољнијем тржишту на датум одмеравања, по текућим тржишним условима, а независно од тога да ли је та цена директно уочљива или процењена употребом друге технике процене.

НАПОМЕНЕ УЗ ФИНАНСИЈСКЕ ИЗВЕШТАЈЕ 30. јун 2018. године

3. ПРЕГЛЕД ЗНАЧАЈНИЈИХ РАЧУНОВОДСТВЕНИХ ПОЛИТИКА (наставак)

3.17. Преглед значајних рачуноводствених процена (наставак)

3.17.4. Фер вредност (наставак)

Технике процене вредности, које се примењују за одмеравање фер вредности, требало би максимално да користе релевантне уочљиве инпуте и своде на минимум коришћење неуочљивих инпута.

Да би се повећала доследност и упоредивост у одмеравању фер вредности и повезаних обелодањивања, утврђује се хијерархија фер вредности која класификује у три нивоа инпута за технике процене вредности, које се користе у одмеравању фер вредности према структури која следи:

Инпути нивоа 1 – су котиране цене (некориговане) на активном тржишту за идентичну имовину и обавезе којима ентитет има приступ на датум одмеравања. Претпоставке инпута нивоа 1 се односе на постојање примарног тржишта за имовину или обавезу или, у одсуству примарног тржишта, најповољније тржиште за имовину или обавезу; и да ли ентитет може да реализује трансакцију за имовину или обавезу по цени на тржишту на датум одмеравања.

Инпути нивоа 2 – су инпути који нису котиране цене укључене у ниво 1 које су уочљиве за имовину или обавезу, било директно или индиректно. Ови инпути укључују следеће: котиране цене за сличну имовину или обавезе на активном тржишту, котиране цене за идентичну или сличну имовину или обавезе на тржиштима која нису активна, инпути који нису котиране цене, ако су уочљиви за имовину или обавезе и инпути поткрепљени тржиштем.

Инпути нивоа 3 – су неуочљиви инпути за имовину или обавезе, које ентитет развија користећи најбоље информације расположиве у датим околностима. Дакле, разматрају се све разумно расположиве информације о претпоставкама тржишних учесника. Неуочљиви инпути сматрају се претпоставкама тржишних учесника и испуњавају циљ одмеравања фер вредности.

4. РАЗДВАЈАЊЕ ПРИХОДА И РАСХОДА ДЕЛАТНОСТИ ПРУЖАЊА УСЛУГА ЗЕМАЉСКОГ ОПСЛУЖИВАЊА ОД ПРИХОДА И РАСХОДА ДЕЛАТНОСТИ АЕРОДРОМСКОГ ОПЕРАТЕРА

Члан 4. Правилника о пружању услуга земаљског опслуживања на аеродромима - Сл.гласник РС бр. 61/2015, налаже да оператер Аеродрома и пружалац услуга земаљског опслуживања одвоје рачуне (конта) за пружање услуга земаљског опслуживања од рачуна за друге делатности, сагласно важећим рачуноводственим стандардима. У годишњим финансијским извештајима оператера Аеродрома мора да буде видљиво одсуство било којих повезаних финансијских токова између пружања услуга земаљског опслуживања и његових делатности као оператера аеродрома.

Од 01.07.2016. године се приступило одвојеном фактурисању услуга земаљског опслуживања од осталих услуга аеродромског оператера, затим одређивању припадности директних расхода на рачуноводственим исправама оператера аеродрома и делатности земаљског опслуживања, као и распореда индиректних расхода на оператера аеродрома и на делатност земаљског опслуживања на основу усвојених кључева за распоред индиректних расхода. На основу претходно наведеног, раздвајање резултата пословања делатности земаљског опслуживања од делатности аеродромског оператера ће у будућем периоду бити извршено на основу евидентираних егзактних података о приходима и расходима.

Раздвајање пословања, односно остварених прихода и расхода Аеродрома за период I-VI 2018. године, на пословање делатности оператера аеродрома и пословање делатности пружања услуга земаљског опслуживања је извршено на бази усвојеног Допуњеног Плана пословања за 2016. годину од стране Надзорног одбора Друштва (Одлука бр.33-179/1 од 24.06.2016. године), односно на бази планом усвојених параметара за раздвајање пружених услуга земаљског опслуживања од делатности оператера аеродрома и дефинисаног планираног учешћа припадајућих расхода, а према захтеву Правилника о пружању услуга земаљског опслуживања на аеродромима. На основу претходно наведеног, и на основу остварених резултата пословања је састављен и Биланс успеха за период I-VI 2018. године у коме су издвојено исказани резултати пословања делатности оператера Аеродрома и делатности пружања услуга земаљског опслуживања, како следи:

НАПОМЕНЕ УЗ ФИНАНСИЈСКЕ ИЗВЕШТАЈЕ 30. јун 2018. године

4. РАЗДВАЈАЊЕ ПРИХОДА И РАСХОДА ДЕЛАТНОСТИ ПРУЖАЊА УСЛУГА ЗЕМАЉСКОГ ОПСЛУЖИВАЊА ОД ПРИХОДА И РАСХОДА ДЕЛАТНОСТИ АЕРОДРОМСКОГ ОПЕРАТЕРА (наставак)

БИЛАНС УСПЕХА за АЕРОДРОМСКОГ ОПЕРАТЕРА и ЗЕМАЉСКО ОПСЛУЖИВАЊЕ

за период од 01.01.2018. до 30.06.2018. године

- у хиљадама динара -

Група рачуна- рачун	ПОЗИЦИЈА	АОП	Напомена на број	Износ			Претходна година			
				Текућа година			Претходна година			
				АЕРОДРОМСКИ ОПЕРАТЕР (01.01- 30.06.2018.)	ЗЕМАЉСКО ОПСЛУЖИВАЊЕ (01.01- 30.06.2018.)	Укупно АЕРОДРОМ (01.01- 30.06.2018)	Аеродромски оператер (01.01- 30.06.2017.)	Земаљско опслуживање (01.01- 30.06.2017.)	Укупно Аеродром (01.01- 30.06.2017)	
1	2	3	4	5	6	7(5+6)	8	9	10(8+9)	
	ПРИХОДИ ИЗ РЕДОВНОГ ПОСЛОВАЊА									
60 до 65, осим 62 и 63	А. ПОСЛОВНИ ПРИХОДИ (1002 + 1009 + 1016 + 1017)	1001		3,793,584	930,877	4,724,461	3,555,500	774,902	4,330,402	
60	I ПРИХОДИ ОД ПРОДАЈЕ РОБЕ (1003 + 1004 + 1005 + 1006 + 1007+ 1008)	1002	5	920	0	920	10,421	0	10,421	
604	5. Приходи од продаје робе на домаћем тржишту	1007	5	920	0	920	10,421	0	10,421	
605	6. Приходи од продаје робе на иностраном тржишту	1008	5	0	0	0	0	0	0	
61	II ПРИХОДИ ОД ПРОДАЈЕ ПРОИЗВОДА И УСЛУГА (1010 + 1011 + 1012 + 1013 + 1014 + 1015)	1009	6,7,8	3,330,243	930,877	4,261,120	3,097,648	774,902	3,872,550	
614	5. Приходи од продаје производа и услуга на домаћем тржишту	1014	6	1,245,746	459,206	1,704,952	1,284,413	356,650	1,641,063	
615	6. Приходи од продаје готових производа и услуга на иностраном тржишту	1015	7	2,084,497	471,671	2,556,168	1,813,235	418,252	2,231,487	
64	III ПРИХОДИ ОД ПРЕМИЈА, СУБВЕНЦИЈА, ДОТАЦИЈА, ДОНАЦИЈА И СЛ.	1016		0	0	0	0	0	0	
65	IV ДРУГИ ПОСЛОВНИ ПРИХОДИ	1017	9	462,421	0	462,421	447,431	0	447,431	
	РАСХОДИ ИЗ РЕДОВНОГ ПОСЛОВАЊА									
50 до 55, 62 и 63	Б. ПОСЛОВНИ РАСХОДИ (1019 – 1020 – 1021 + 1022 + 1023 + 1024 + 1025 + 1026 + 1027 + 1028+ 1029) ≥ 0	1018		2,083,099	905,198	2,988,297	1,874,124	701,734	2,575,858	
50	I. НАБАВНА ВРЕДНОСТ ПРОДАТЕ РОБЕ	1019	10	598	0	598	14,259	0	14,259	
51 осим 513	V. ТРОШКОВИ МАТЕРИЈАЛА	1023	11	66,074	53,346	119,420	48,633	47,148	95,781	
513	VI. ТРОШКОВИ ГОРИВА И ЕНЕРГИЈЕ	1024	12	107,009	33,359	140,368	98,605	41,870	140,475	
52	VII. ТРОШКОВИ ЗАРАДА, НАКНАДА ЗАРАДА И ОСТАЛИ ЛИЧНИ РАСХОДИ	1025	13	1,051,018	737,433	1,788,451	1,006,879	498,356	1,505,235	
53	VIII. ТРОШКОВИ ПРОИЗВОДНИХ УСЛУГА	1026	14	191,761	15,049	206,810	185,211	18,532	203,743	
540	IX. ТРОШКОВИ АМОРТИЗАЦИЈЕ	1027	15	491,757	50,636	542,393	300,286	66,112	366,398	
541 до 549	X. ТРОШКОВИ ДУГОРОЧНИХ РЕЗЕРВИСАЊА	1028	15а	0	0	0	5,370	0	5,370	
55	XI. НЕМАТЕРИЈАЛНИ ТРОШКОВИ	1029	16	174,882	15,375	190,257	214,881	29,716	244,597	
	В. ПОСЛОВНИ ДОБИТАК (1001 – 1018) ≥ 0	1030		1,710,485	25,679	1,736,164	1,681,376	73,168	1,754,544	

НАПОМЕНЕ УЗ ФИНАНСИЈСКЕ ИЗВЕШТАЈЕ 30. јун 2018. године

4. РАЗДВАЈАЊЕ ПРИХОДА И РАСХОДА ДЕЛАТНОСТИ ПРУЖАЊА УСЛУГА ЗЕМАЉСКОГ ОПСЛУЖИВАЊА ОД ПРИХОДА И РАСХОДА ДЕЛАТНОСТИ АЕРОДРОМСКОГ ОПЕРАТЕРА (наставак)

БИЛАНС УСПЕХА за АЕРОДРОМСКОГ ОПЕРАТЕРА и ЗЕМАЉСКО ОПСЛУЖИВАЊЕ

за период од 01.01.2018. до 30.06.2018. године

- у хиљадама динара -

Група рачуна- рачун	ПОЗИЦИЈА	АОП	На поме на број	Износ						
				Текућа година			Претходна година			
				АЕРОДРОМСКИ ОПЕРАТЕР (01.01- 30.06.2018.)	ЗЕМАЉСКО ОПСЛУЖИВАЊЕ (01.01- 30.06.2018.)	Укупно АЕРОДРОМ (01.01- 30.06.2018.)	Аеродромски оператер (01.01- 30.06.2017.)	Земаљско опслуживање (01.01- 30.06.2017.)	Укупно Аеродром (01.01- 30.06.2017.)	
1	2	3	4	5	6	7(5+6)	8	9	10(8+9)	
66	Д. ФИНАНСИЈСКИ ПРИХОДИ (1033 + 1038 + 1039)	1032			61,728	268	61,996	78,645	349	78,994
662	II. ПРИХОДИ ОД КАМАТА (ОД ТРЕЋИХ ЛИЦА)	1038	17		37,968	0	37,968	47,424	0	47,424
663 и 664	III. ПОЗИТИВНЕ КУРСНЕ РАЗЛИКЕ И ПОЗИТИВНИ ЕФЕКТИ ВАЛУТНЕ КЛАУЗУЛЕ (ПРЕМА ТРЕЋИМ ЛИЦИМА)	1039	18		23,760	268	24,028	31,221	349	31,570
56	Ђ. ФИНАНСИЈСКИ РАСХОДИ (1041 + 1046 + 1047)	1040			42,207	498	42,705	163,099	1,104	164,203
562	II. РАСХОДИ КАМАТА (ПРЕМА ТРЕЋИМ ЛИЦИМА)	1046	19		16,111	0	16,111	19,001	0	19,001
563 и 564	III. НЕГАТИВНЕ КУРСНЕ РАЗЛИКЕ И НЕГАТИВНИ ЕФЕКТИ ВАЛУТНЕ КЛАУЗУЛЕ (ПРЕМА ТРЕЋИМ ЛИЦИМА)	1047	20		26,096	498	26,594	144,098	1,104	145,202
	Е. ДОБИТАК ИЗ ФИНАНСИРАЊА (1032 – 1040)	1048			0		0	0	0	0
	Ж. ГУБИТАК ИЗ ФИНАНСИРАЊА (1040 – 1032)	1049			-19,521	230	-19,291	84,454	755	85,209
683 и 685	З. ПРИХОДИ ОД УСКЛАЂИВАЊА ВРЕДНОСТИ ОСТАЛЕ ИМОВИНЕ КОЈА СЕ ИСКАЗУЈЕ ПО ФЕР ВРЕДНОСТИ КРОЗ БИЛАНС УСПЕХА	1050	21		902	0	902	963	0	963
583 и 585	И. РАСХОДИ ОД УСКЛАЂИВАЊА ВРЕДНОСТИ ОСТАЛЕ ИМОВИНЕ КОЈА СЕ ИСКАЗУЈЕ ПО ФЕР ВРЕДНОСТИ КРОЗ БИЛАНС УСПЕХА	1051	22		40,663	0	40,663	25,038	0	25,038
67 и 68, осим 683 и 685	Ј. ОСТАЛИ ПРИХОДИ	1052	23		11,389	37	11,426	7,852	1,228	9,080
57 и 58, осим 583 и 585	К. ОСТАЛИ РАСХОДИ	1053	24		19,470	693	20,163	12,879	1,851	14,730
	Л. ДОБИТАК ИЗ РЕДОВНОГ ПОСЛОВАЊА ПРЕ ОПЕРЕЗИВАЊА (1030 – 1031 + 1048 – 1049 + 1050 – 1051 + 1052 – 1053)	1054			1,682,164	24,793	1,706,957	1,567,820	71,790	1,639,610
69-59	М. НЕТО ДОБИТАК ПО ОСНОВУ ИСПРАВКИ ГРЕШАКА ИЗ РАНИЈИХ ГОДИНА	1057	25		0	0	0	641	0	641
59-69	М. НЕТО ГУБИТАК ПО ОСНОВУ ИСПРАВКИ ГРЕШАКА ИЗ РАНИЈИХ ГОДИНА	1057	25		11,675	436	12,111	0	0	0
	Њ. ДОБИТАК ПРЕ ОПЕРЕЗИВАЊА (1054 – 1055 + 1056 – 1057)	1058	26		1,670,489	24,357	1,694,846	1,568,461	71,790	1,640,251
	П. ПОРЕЗ НА ДОБИТАК									
721	И. ПОРЕСКИ РАСХОД ПЕРИОДА	1060	26		246,343	3,590	249,933	204,878	10,769	215,647
део 722	II. ОДЛОЖЕНИ ПОРЕСКИ РАСХОДИ ПЕРИОДА	1061	27		8,472	0	8,472	37,373	0	37,373
део 722	III. ОДЛОЖЕНИ ПОРЕСКИ ПРИХОДИ ПЕРИОДА	1062	27		0		0	0	0	0
	С. НЕТО ДОБИТАК (1058 – 1059 – 1060 – 1061 + 1062)	1064	28		1,415,674	20,767	1,436,441	1,326,210	61,021	1,387,231
6	УКУПНИ ПРИХОДИ (1001+1032+1050+1052)				3,867,688	931,182	4,798,870	3,644,458	776,479	4,420,937
5	УКУПНИ РАСХОДИ (1018+1040+1051+1053)				2,197,199	906,825	3,104,024	2,075,997	704,689	2,780,686

НАПОМЕНЕ УЗ ФИНАНСИЈСКЕ ИЗВЕШТАЈЕ 30. јун 2018. године

5. ПРИХОДИ ОД ПРОДАЈЕ РОБЕ	I-VI 2018.	I-VI 2017.
	у 000 дин.	у 000 дин.
Приходи од продаје пића у угоститељским објектима	920	663
Приходи од продаје горива на домаћем тржишту	0	0
Приходи од продаје мазута	0	9,758
Приходи од продаје робе на домаћем тржишту	920	10,421
Приходи од продаје робе- керозина (реекспорт)	0	0
Приходи од продаје горива на ино тржишту	0	0
Приходи од продаје робе на ино тржишту	0	0
	920	10,421

Приходи од продаје услуга Аеродрома на домаћем и ино тржишту у периоду I-VI 2018. године, су раздвојени на приходе од услуга извршених од стране делатности оператора аеродрома и на приходе извршене од стране делатности пружања услуга земаљског опслуживања на основу стварно остварених прихода и планом усвојених параметара за раздвајање пружених услуга земаљског опслуживања од делатности оператора аеродрома, што је приказано у следећој табели:

6. ПРИХОДИ ОД ПРОДАЈЕ УСЛУГА НА ДОМАЋЕМ ТРЖИШТУ СА ПРИКАЗОМ ПРИХОДА ОД УСЛУГА ЗЕМАЉСКОГ ОПСЛУЖИВАЊА	I-VI 2018					I-VI 2017				
	Приходи Аеродромског оператора	Приходи Земаљског опслуживања	Укупни приходи Аеродрома (са огранцима инокупаца)	Приходи од огранка инокупаца	Приходи без огранка инокупаца	Приходи Аеродромског оператора	Приходи Земаљског опслуживања	Укупни приходи Аеродрома (са огранцима инокупаца)	Приходи од огранка инокупаца	Приходи без огранка инокупаца
	2	3	4 (2+3)	5	6 (4-5)	7	8	9 (7+8)	10	11 (9-10)
	у 000 дин.					у 000 дин.				
Путнички сервис *	450,671	18,520	469,191	50,661	418,530	591,758	25,333	617,091	48,006	569,085
Такса за безбедност	252,962	0	252,962	13,493	239,469	266,426	0	266,426	12,413	254,013
Слетање	99,804	0	99,804	15,975	83,829	105,517	0	105,517	17,190	88,327
Прихват и отпрема авиона *	-	281,101	281,101	21,242	259,859	-	112,402	112,402	19,527	92,875
Инфраструктура	156,091	0	156,091	13,408	142,683	64,975	0	64,975	13,528	51,447
Авиомостови *	33,558	3,729	37,287	2,223	35,064	3,610	401	4,011	4,001	10
Осветљење	24,333	0	24,333	951	23,382	28,266	0	28,266	658	27,608
Такса за боравак авиона	2,370	0	2,370	248	2,122	2,221	0	2,221	28	2,193
Услуге одлеђивања авиона *	0	42,041	42,041	6,388	35,653	0	70,654	70,654	3,839	66,815
Комерц коришћ. платформе	26,742	0	26,742	-	26,742	29,473	0	29,473	-	29,473
Услуге за коришћ. СУТЕ сист.	25,294	0	25,294	2,515	22,779	35,353	0	35,353	2,421	32,932
Услуге на посебан захтев *	3,333	33,411	36,744	78	36,666	3,055	65,370	68,425	361	68,064
Услуге издав. реклам. прост.	22,448	0	22,448	-	22,448	34,838	0	34,838	-	34,838
Комуналне услуге	78,543	0	78,543	438	78,105	83,118	0	83,118	499	82,619
Робно-царинске услуге *	0	78,189	78,189	581	77,608	0	80,702	80,702	341	80,361
Услуге DCS *	0	0	-	-	-	0	0	-	-	-
Услуге lost and found *	0	558	558	558	0	0	552	552	552	0
Приходи од коришћ. паркинга	63,617	0	63,617	374	63,243	31,208	0	31,208	308	30,900
Остале услуге *	5,980	1,657	7,637	247	7,390	4,595	1,236	5,831	256	5,575
I Укупно услуге на дом. тржишту	1,245,746	459,206	1,704,952	129,380	1,575,572	1,284,413	356,650	1,641,063	123,928	1,517,135

Приходи од услуга, који су остварени од стране ино компанија које су се регистровале у Републици Србији као "Огранак", се књиговодствено евидентирају у складу са законским прописима, односно на приходима од домаћих купаца. Обзиром да се физички обим услуга наведених огранака у Друштву евидентира као физички обим услуга ино компанија, наведени приходи су у Напомени 6 и 7, приказани на начин како се књиговодствено евидентирају, а и издвојено у посебној колони као приходи од продаје робе и услуга од регистрованих огранака, због увида о висини и учешћу наведених прихода који су књижени као приходи остварени на домаћем тржишту, а суштина је да је порекло наведених прихода ино тржиште.

НАПОМЕНЕ УЗ ФИНАНСИЈСКЕ ИЗВЕШТАЈЕ 30. јун 2018. године

7. ПРИХОДИ ОД ПРОДАЈЕ УСЛУГА НА ИНО ТРЖИШТУ СА ПРИКАЗОМ ПРИХОДА ОД УСЛУГА ЗЕМАЉСКОГ ОПСЛУЖИВАЊА	I-VI 2018					I-VI 2017				
	Приходи Аеродромског оператора	Приходи Земаљског опслуживања	Укупни приходи Аеродрома (без огранака инокупаца)	Приходи од огранака инокупаца	Приходи са огранцима инокупаца	Приходи Аеродромског оператора	Приходи Земаљског опслуживања	Укупни приходи Аеродрома (без огранака инокупаца)	Приходи од огранака инокупаца	Приходи са огранцима инокупаца
	2	3	4 (2+3)	5	6 (4+5)	2	3	4 (2+3)	5	6 (4+5)
	у 000 дин.	у 000 дин.	у 000 дин.	у 000 дин.	у 000 дин.	у 000 дин.	у 000 дин.	у 000 дин.	у 000 дин.	у 000 дин.
Путнички сервис *	1,006,591	33,041	1,039,632	50,661	1,090,293	835,545	27,298	862,843	48,006	910,849
Такса за безбедност	284,608	0	284,608	13,493	298,101	239,829	0	239,829	12,413	252,242
Слетање	361,721	0	361,721	15,975	377,696	332,145	0	332,145	17,190	349,335
Прихват и отпрема авиона *	0	337,623	337,623	21,242	358,865	0	301,807	301,807	19,527	321,334
Инфраструктура	234,956	0	234,956	13,408	248,364	215,499	0	215,499	13,528	229,027
Авиомостови *	90,950	10,107	101,057	2,223	103,280	86,964	9,663	96,627	4,001	100,628
Осветљење	36,884	0	36,884	951	37,835	35,162	0	35,162	658	35,820
Такса за боравак авиона	9,542	0	9,542	248	9,790	13,746	0	13,746	28	13,774
Услуге одлеђивања авиона *	0	51,177	51,177	6,388	57,565	0	45,318	45,318	3,839	49,157
Услуге за коришћ. СУТЕ сист.	51,396	0	51,396	2,515	53,911	46,732	0	46,732	2,421	49,153
Услуге на посебан захтев *	2,841	11,814	14,655	78	14,733	2,771	9,824	12,595	361	12,956
Услуге издав. реклам. прост.	0	0	0	-	-	0	0	0	-	-
Комуналне услуге	553	0	553	438	991	544	0	544	499	1,043
Робно-царинске услуге *	0	7,190	7,190	581	7,771	0	6,089	6,089	341	6,430
Приходи од консултан.услуга	0	0	0	-	-	0	0	0	-	-
Услуге DCS *	0	10,044	10,044	-	10,044	0	7,936	7,936	-	7,936
Услуге lost and found *	0	7,738	7,738	558	8,296	0	7,077	7,077	552	7,629
Приходи од коришћ. паркинга	11	0	11	374	385	5	0	5	308	313
Остале услуге *	4,444	2,937	7,381	247	7,628	4,293	3,240	7,533	256	7,789
II Укупно услуге на ино тржишту	2,084,497	471,671	2,556,168	129,380	2,685,548	1,813,235	418,252	2,231,487	123,928	2,355,415
III Укупно приходи од продаје производа и услуга (I+II)	3,330,243	930,877	4,261,120	-	4,261,120	3,097,648	774,902	3,872,550	-	3,872,550

НАПОМЕНЕ УЗ ФИНАНСИЈСКЕ ИЗВЕШТАЈЕ 30. јун 2018. године

8. Приходи од продаје услуга по геогр. подручјима	I-VI 2018	I-VI 2017
	у 000 дин.	у 000 дин.
Србија	1,704,952	1,517,135
Немачка (Lufthansa+Eurowings +Europi.+Air Berlin+Eurojet)	341,237	342,587
Црна Гора (Монтенегро+остали купци ЦГ)	253,845	247,426
Аустрија (Огранак Austrian Airlines +Niki)	128,126	122,948
Швајцарска (Swis Air)	164,544	163,878
Русија (Aeroflot)	189,077	188,511
Турска (Turkish +Pegasus+Atlas Global)	364,996	339,191
Шпанија (Swift Air)	21,198	20,151
Италија (Al italia)	81,372	81,289
Абу Даби (Огранак Etihad Air+Etihad Air)	87,319	82,590
Мађарска (Wizz Air)	403,371	320,264
Румунија (Tarom)	29,262	27,146
Тунис (Tunis Air)	15,692	16,712
Грчка (Aegean)	48,514	40,204
Енглеска (Easyjet)	38,824	38,198
Норвешка (Norwegian)	51,673	48,484
Пољска (Polskie linie LOT)	56,752	50,199
Дубаи (Fly Dubai)	86,214	53,959
Катар (Qatar Airways)	82,635	45,636
Израел (El Al Israel + Israir Airlines+Arkia)	49,297	78,054
Остала ино географска подручја	62,220	47,988
	4,261,120	3,872,550

Приходи од продаје услуга по купцима	I-VI 2018	I-VI 2017
	у 000 дин.	у 000 дин.
Air Serbia - Србија	1,246,997	1,219,191
Deutsche Lufthansa - Немачка	299,736	298,949
Montenegro Airlines - Црна Гора	238,121	243,066
Огранак Austrian Airlines - Аустрија	128,126	122,948
Swiss International Airlines - Швајцарска	164,544	163,878
Turkish Airlines -Турска	223,750	193,696
Aeroflot - Русија	189,077	188,511
Polskie linie LOT - Пољска	56,752	50,199
Alitalia Societa Aerea Italiana S.R.L. - Италија	81,372	81,289
Swift Air Aviation - Шпанија	21,198	20,151
European Air - Немачка	27,079	23,754
Norwegian Air - Норвешка	51,673	48,484
Easyjet - Енглеска	38,824	38,198
Wizz Air + огранак Wizz Air (Мађарска)	403,371	320,264
Tarom Romanian Air Transport - Румунија	29,262	27,146
Pegasus Airlines - Турска	60,326	49,516
Tunis Air - Тунис	15,692	16,712
Fly Dubai - Дубаи	86,214	53,959
Aegean airlines - Грчка	48,514	40,204
Iran Air - Iran	13,001	0
Qatar Airways Q.C.S. - Катар	82,635	45,636
Etihad Airways PJSC + огранак Etihad Airways PJSC - Абу Даби	87,319	82,590
НИС АД - Србија	26,095	26,324
JAT Техника - Србија	3,622	9,460
Паркинг сервис - Србија	11,137	14,382
Alma Quatro - Србија	993	10,600
Dufry доо Beograd - Србија	26,285	27,296
Israir Airlines - Израел	30,656	53,301
Остали домаћи купци-Србија	389,823	209,882
Остали ино купци	178,926	192,964
	4,261,120	3,872,550

НАПОМЕНЕ УЗ ФИНАНСИЈСКЕ ИЗВЕШТАЈЕ 30. јун 2018. године

9. ДРУГИ ПОСЛОВНИ ПРИХОДИ	I-VI 2018	I-VI 2017
	у 000 дин.	у 000 дин.
Приходи од закупа домаћим правним лицима	457,305	443,639
Приходи од закупа ино правним лицима	5,116	3,792
	462,421	447,431

10. НАБАВНА ВРЕДНОСТ ПРОДАТЕ РОБЕ	I-VI 2018	I-VI 2017
	у 000 дин.	у 000 дин.
Набавна вредност продате робе на мало	598	477
Набавна вредност продатог керозина-реекспорт	-	-
Набавна вредност продатог мазута	-	13,782
Набавна вредност продатог горива	-	-
	598	14,259

11. ТРОШКОВИ МАТЕРИЈАЛА	I-VI 2018	I-VI 2017
	у 000 дин.	у 000 дин.
Трошкови материјала за израду (основни материјал, алат и инвентар, радна и службена одећа и обућа)	69,453	75,411
Трошкови режијског материјала (канцеларијски материјал)	13,348	11,374
Трошкови резервних делова	36,619	8,996
	119,420	95,781

12. ТРОШКОВИ ГОРИВА И ЕНЕРГИЈЕ	I-VI 2018	I-VI 2017
	у 000 дин.	у 000 дин.
Трошкови бензина и дизел горива	35,200	34,853
Трошкови мазута за грејање	15,964	18,697
Трошкови електричне енергије	89,204	86,925
	140,368	140,475

13. ТРОШКОВИ ЗАРАДА, НАКНАДА ЗАРАДА И ОСТАЛИ ЛИЧНИ РАСХОДИ	I-VI 2018	I-VI 2017
	у 000 дин.	у 000 дин.
Бруто зараде и накнаде зарада-запослени	1,025,541	835,322
Бруто зараде и накнаде зарада-пословодство	21,224	18,469
Порези и доприноси на терет послодавца	187,371	152,828
Трошкови накнада по уговору о делу и ауторском делу	200	208
Трошкови за накнаде за омл.задруге и др.облике ангаж.	314,323	316,161
Трошкови накнада за чланове НО, СА, Комисија за ревизију	4,788	4,378
Превоз радника на посао	61,751	35,931
Трошкови службеног пута	10,015	7,362
Отпремнине и јубиларне награде	1,702	1,707
Разлике зарада по основу Закона о смањењу зарада у јавном сектору која се преноси у Буџет РС	95,047	77,229
Премије за добровољно пензионо осигурање	57,349	44,813
Новогодишњи пакетићи за децу запослених-неопорезиво	-	-
Накнаде по Уговорима за стручно усавршавање	386	2,209
Солидаране помоћи(новорођенчад, лечења, елем.неп. и ост.)	8,754	8,618
Остали лични расходи	-	-
	1,788,451	1,505,235

НАПОМЕНЕ УЗ ФИНАНСИЈСКЕ ИЗВЕШТАЈЕ 30. јун 2018. године

14. ТРОШКОВИ ПРОИЗВОДНИХ УСЛУГА	I-VI 2018	I-VI 2017
	у 000 дин.	у 000 дин.
ИТ услуге на чекирању путника и пртљага	17,642	19,183
Трошкови телефона и осталих ПТТ услуга	13,638	10,635
Трошкови услуга одржавања	85,622	87,908
Трошкови закупа	19,448	17,514
Трошкови рекламе и пропаганде	51,689	48,282
Трошкови угостит. услуга купаца-префактур. авио комп.	899	699
Трошкови комуналних услуга	15,377	17,096
Трошкови осталих производних услуга	2,495	2,426
	206,810	203,743

15. ТРОШКОВИ АМОРТИЗАЦИЈЕ	I-VI 2018	I-VI 2017
	у 000 дин.	у 000 дин.
Трошкови амортизације за нематеријална улагања	28,213	21,390
Трошкови амортизације за некретнине	176,045	162,959
Трошкови амортизације за опрему	338,135	182,049
	542,393	366,398

15.a. ТРОШКОВИ ДУГОРОЧНИХ РЕЗЕРВИСАЊА	I-VI 2018	I-VI 2017
	у 000 дин.	у 000 дин.
Трошкови резервисања за отпремнине у пензију	-	-
Трошкови резервисања за јубиларне награде	-	-
Трошкови резервисања за судске спорове	-	5,370
	-	5,370

16. НЕМАТЕРИЈАЛНИ ТРОШКОВИ	I-VI 2018	I-VI 2017
	у 000 дин.	у 000 дин.
Трошкови здравствених услуга	8,678	8,372
Трошкови услуга чишћења	18,323	29,804
Трошкови осталих консалтинг услуга	5,190	57,645
Трошкови за услуге разних врста процена	30,806	34,348
Трошкови услуга стручног усавршавања	12,849	10,376
Трошкови за услуге на постојећем рачунов.софтверу	3,414	6,483
Трошкови осталих непроизводних услуга	14,717	10,809
Трошкови репрезентације	6,579	1,688
Трошкови осигурања	22,816	17,303
Трошкови платног промета	3,124	2,953
Чланарине	3,272	1,381
Порез на имовину и друге накнаде	43,627	40,218
Остали нематеријални трошкови	16,862	23,217
	190,257	244,597

НАПОМЕНЕ УЗ ФИНАНСИЈСКЕ ИЗВЕШТАЈЕ 30. јун 2018. године

17. ПРИХОДИ ОД КАМАТА	I-VI 2018	I-VI 2017
	у 000 дин.	у 000 дин.
Камате за орочене динарске депозите	15,110	15,705
Камате за динарска средства на текућим рачунима	503	809
Камате за орочене девизне депозите	18,935	29,736
Камате за девизна средства на текућим рачунима	1,491	678
Камате на стамбене зајмове	1,207	447
Камате по судским решењима	714	49
Затезне камате за неблаговремено плаћање купаца	8	-
	37,968	47,424

18. ПОЗИТИВНЕ КУРСНЕ РАЗЛИКЕ И ПОЗИТИВНИ ЕФЕКТИ ВАЛУТНЕ КЛАУЗУЛЕ	I-VI 2018	I-VI 2017
	у 000 дин.	у 000 дин.
Приходи по основу реализованих курсних разлика	5,128	14,775
Приходи по основу нереализованих курсних разлика	18,783	16,697
Приходи од ефеката уговорене валутне клаузуле(реализ.)	117	9
Приходи од ефеката уговорене валутне клаузуле(нереализ.)	-	89
	24,028	31,570

19. РАСХОДИ КАМАТА	I-VI 2018	I-VI 2017
	у 000 дин.	у 000 дин.
Камате за дугорочни кредит ЕИБ-а	13,669	17,251
Затезне камате у земљи	2,265	1,746
Камате за неблаговремено плаћене јавне приходе	177	4
	16,111	19,001

20. НЕГАТИВНЕ КУРСНЕ РАЗЛИКЕ И НЕГАТИВНИ ЕФЕКТИ ВАЛУТНЕ КЛАУЗУЛЕ	I-VI 2018	I-VI 2017
	у 000 дин.	у 000 дин.
Негативне курсне разлике-реализоване	20,496	42,608
Негативне курсне разлике-нереализоване	5,184	98,412
Расходи од ефеката уговорене валутне клауз.-реализ.	245	96
Расходи од ефеката уговорене валутне клауз.-нереализ.	669	4,086
	26,594	145,202

21. ПРИХОДИ ОД УСКЛАЂИВАЊА ВРЕДНОСТИ ОСТАЛЕ ИМОВИНЕ	I-VI 2018	I-VI 2017
	у 000 дин.	у 000 дин.
Усклађивање вредности потраживања:	-	-
- од купаца за услуге	81	-
- од купаца за камате	-	-
- од физичких лица за стамбене зајмове (укидање исправке вредности по основу наплате)	821	963
Остали непоменути приходи	-	-
	902	963

НАПОМЕНЕ УЗ ФИНАНСИЈСКЕ ИЗВЕШТАЈЕ 30. јун 2018. године

22. РАСХОДИ ОД УСКЛАЂИВАЊА ВРЕДНОСТИ ОСТАЛЕ ИМОВИНЕ	I-VI 2018	I-VI 2017
	у 000 дин.	у 000 дин.
Обезвређење потраживања за стамбене зајмове	984	869
Исправке вредности потраживања од купаца	37,169	24,169
Исправке вредности потраживања од запослених	9	-
Трошкови по основу исправке вр.потраж.за услуге и камате	2,501	-
Остали расходи по основу обезвређења	-	-
	40,663	25,038

23. ОСТАЛИ ПРИХОДИ	I-VI 2018	I-VI 2017
	у 000 дин.	у 000 дин.
Приходи од продаје опреме и материјала	859	645
Приходи од наплаћених исправљених потраж. од купаца	6	45
Приходи по основу укид.резерв.за судс.сп. и бенеф.запосл.	2,513	-
Приходи по основу накнаде штете од правних и физ. лица	3,952	4,356
Приходи од рефундације судских трошкова	1,304	401
Позитивни ефекти уговорене ревалоризације	-	10
Остали непоменути приходи	2,792	3,623
	11,426	9,080

24. ОСТАЛИ РАСХОДИ	I-VI 2018	I-VI 2017
	у 000 дин.	у 000 дин.
Губици по основу продаје и расходања опреме	537	2,652
Судски трошкови	451	1,537
Издаци за хуманитарне, здравствене и научне сврхе	15,933	7,607
Остали непоменути расходи	753	429
Расходи за синдикате	2,489	2,505
	20,163	14,730

25. НЕТО ДОБИТАК - ГУБИТАК ПО ОСНОВУ ИСПРАВКИ ГРЕШАКА ИЗ РАНИЈИХ ПЕРИОДА	I-VI 2018	I-VI 2017
	у 000 дин.	у 000 дин.
Накнадно утврђени приходи из ранијих година	85	1,498
Укупно утврђени приходи из ранијих година	85	1,498
Накнадно утврђени расходи из ранијих година	12,196	857
Укупно утврђени расходи из ранијих година	12,196	857
НЕТО ДОБИТАК - ГУБИТАК по основу исправки грешака из ранијих година	(12,111)	641

НАПОМЕНЕ УЗ ФИНАНСИЈСКЕ ИЗВЕШТАЈЕ 30. јун 2018. године

26. ПОРЕЗ НА ДОБИТАК

<u>а) Компоненте пореза на добитак</u>	I-VI 2018	I-VI 2017
	у 000 дин.	у 000 дин.
Порески расход периода	249,933	215,647
Корекција пореских расхода периода	-	-
Порески расход периода након корекције	249,933	215,647
Одложени порески расход периода	8,472	37,373
Одложени порески приход периода	-	-
Корекција одложених пореских прихода периода	-	-
	258,405	253,020
Ефективна пореска стопа	15.25%	15.43%

<u>б) Усаглашавање пореза на добитак и производа резултата пословања пре опорезивања и прописане пореске стопе</u>	I-VI 2018	I-VI 2017
	у 000 дин.	у 000 дин.
Добитак пре опорезивања	1,694,846	1,640,251
Порез на добитак обрачунат по стопи од 15%	254,227	246,038
Порески ефекти расхода који се не признају у пореском билансу	3,348	2,196
Корекција пореских ефеката расхода амортизације који се не признају у пореском билансу	(7,642)	(9,851)
Порески кредит за улагања у основна средства из ранијих година	-	(22,736)
Корекција коришћења пореског кредита из ранијих година	-	-
Порески расход периода	249,933	215,647

<u>в) Остварени, неискоришћени и непризнати порески кредит (ПК)</u>					
	у 000 дин.				
	Година истека	Износ пренетог ПК	Корекција ПК	Искоришћен и ПК	Преостали ПК за пренос
Година настанка и истека пореског кредита		из 2017.г.		у 2018.г.	30.06.2018.
2012	2022	-	0	-	-
2013	2023	-	0	-	-
Стање пореског кредита (ПК)		-	0	-	-

НАПОМЕНЕ УЗ ФИНАНСИЈСКЕ ИЗВЕШТАЈЕ 30. јун 2018. године

27. ОДЛОЖЕНИ ПОРЕСКИ ПРИХОДИ И РАСХОДИ ПЕРИОДА

Промене на рачуну одложених пореских обавеза и одложених пореских средстава на дан 31.12.2017. године и на дан 30.06.2018. години, приказане су у табели која следи:

у 000 динара

<u>а) Одложена пореска средства (одложене пореске обавезе) 2017.</u>	01.01.2017.	Признато у осталим добицима и губицима I-XI 2017	Признато у билансу успеха I-XI 2017	31.12.2017.
Дугорочна средства				
Нематеријална имовина, некретнине, постројења, опрема и инвестиционе некретнине	(426,918)	-	(65,387)	(492,305)
Дугорочне обавезе				
Резервисања за накнаде и друге бенефиције запослених	19,547	-	160	19,707
Резервисања за судске спорове	12,075	-	2,412	14,487
Краткорочне обавезе				
Обавезе за порезе, доприносе и друге дажбине	198	-	42	240
Обрач а неисплаћ. примања запосл.чл.9.став 2. Закона	2,079	-	(461)	1,618
Неискоришћени порески кредити	22,736	-	(22,736)	-
	(370,283)	-	(85,970)	(456,253)
<u>б) Одложена пореска средства (одложене пореске обавезе) 2018</u>	01.01.2018.	Признато у осталим добицима и губицима I-VI 2018	Признато у билансу успеха I-VI 2018	30.06.2018.
Дугорочна средства				
Нематеријална имовина, некретнине, постројења, опрема и инвестиционе некретнине	(492,305)	-	(7,583)	(499,888)
Дугорочне обавезе				
Резервисања за накнаде и друге бенефиције запослених	19,707	-	(627)	19,080
Резервисања за судске спорове	14,487	-	(375)	14,112
Краткорочне обавезе				
Обавезе за порезе, доприносе и друге дажбине	240	-	(101)	139
Обрач а неисплаћ. примања запосл.чл.9.став 2. Закона	1,618	-	214	1,832
Остало				
	(456,253)	-	(8,472)	(464,725)

НАПОМЕНЕ УЗ ФИНАНСИЈСКЕ ИЗВЕШТАЈЕ 30. јун 2018. године

27. ОДЛОЖЕНИ ПОРЕСКИ ПРИХОДИ И РАСХОДИ ПЕРИОДА (наставак)

Стање признатих одложених пореских средстава на дан 30.06.2018. године износи 35.163 хиљада динара и сва се односе на одложена пореска средства на дан 30.06.2018. године обрачуната применом важеће стопе пореза на добит од 15% на стања резервисања за отпремнине за одлазак у пензију, резервисања за јубиларне награде, резервисања за судске спорове, затим на стање неплаћених јавних прихода, као и на износ неисплаћених а признатих расхода примања запослених из члана 9. став 2. Закона о порезу на добит правних лица, јер се иста односе на привремене разлике која ће бити признате у пореском периоду у коме иста буду исплаћена.

Стање признатих одложених пореских обавеза на дан 30.06.2018. године износи 499.888 хиљада динара.

Након примене захтева МРС 12 за пребијањем одложених пореских средстава и одложених пореских обавеза на дан билансирања, стање одложених пореских обавеза на дан 30.06.2018. године износи 464.725 хиљада динара (31.12.2017. године 456.253 хиљада динара).

Ефекти по основу промена одложених пореских средстава и обавеза у односу на почетно стање, у износу од 8.472 хиљада динара, су евидентирани у корист одложених пореских расхода периода.

28. ЗАРАДА ПО АКЦИЈИ	I-VI 2018	I-VI 2017
	у 000 дин.	у 000 дин.
Нето добитак који припада власницима	1,436,441	1,387,231
Корекција нето добитка	-	-
Нето добитак након корекције	1,436,441	1,387,231
Просечан пондерисан број акција	34,409,871	34,289,350
Основна зарада по акцији у динарима	41.75	40.46

29.а. НЕМАТЕРИЈАЛНА ИМОВИНА

у 000 дин.

ОПИС	30.06.2018.	31.12.2017.
Набавна вредност		
Почетно стање,	260,952	187,042
Набавке у току године	120,467	80,702
Аванси за нематеријална улагања	7,485	7,485
Отуђења, расходовање и продаја	-	(6,792)
Остало		
Крајње стање	388,904	268,437
Исправка вредности		
Почетно стање	95,048	51,312
Амортизација у текућој години	28,213	44,252
Отуђења, расходовање и продаја	-	(516)
Исправка вредности аванса	-	-
Крајње стање	123,261	95,048
Нето садашња вредност	265,643	173,389

Укупна улагања у нематеријалну имовину у посматраном периоду 2018. године износе 120.467 хиљаде динара. У периоду I-VI 2018. године је активирано 55.884 хиљаде динара нематеријалних улагања. Стање нематеријалних улагања у припреми на дан 30.06.2018. године износи 124.524 хиљада динара (31.12.2017. године је износило 59.941 хиљада динара).

НАПОМЕНЕ УЗ ФИНАНСИЈСКЕ ИЗВЕШТАЈЕ 30. јун 2018. године

29.6. НЕКРЕТНИНЕ, ПОСТРОЈЕЊА, ОПРЕМА И БИОЛОШКА СРЕДСТВА 2017										у 000 дин.
ОПИС	Земљиште	Грађевински објекти	Опрема	Инвестиционе некретности	Остале некретности, постројења и опрема	Инвестиције у току	Аванси	Укупно-некретности, постројења и опрема	Биолошка средства-Основно стадо	
Набавна вредност										
Почетно стање, 01.01.2017. године	9.416.290	9.678.995	3.105.354	26.525	3.619	1.188.102	136.319	23.555.204	145	
Корекција поч.стања по основу процене	-	-	-	-	-	-	-	-	-	
Стање 01.01.2017. након корекције	9.416.290	9.678.995	3.105.354	26.525	3.619	1.188.102	136.319	23.555.204	145	
Набавке у току године	-	-	2.497.626	-	-	2.530.288	-	2.530.288	48	
Пренос са инвестиција у току	20.827	847.517	-	-	-	(3.365.970)	-	-	-	
Отуђења,расходовање и продаја	-	(15.154)	(23.646)	-	-	(2.927)	(108.508)	(41.727)	(80)	
Остало	-	-	-	-	-	-	-	(108.508)	-	
Процена фер вред.имов.										
Ревалоризационе резерве	-	-	-	-	-	-	-	-	-	
Умањење на терет ранијих рев.резерви	-	-	-	2.991	-	-	-	2.991	11	
Приходи ревалоризације	-	-	-	-	-	-	-	-	(1)	
Расходи ревалоризације	-	-	-	-	-	-	-	-	-	
Умањ. садаш. вр.за акумул. амортиз.	-	-	-	-	-	-	-	-	-	
Крајње стање, 31.12.2017. године	9.437.117	10.511.358	5.579.334	29.516	3.619	349.493	27.811	25.938.248	123	
Исправка вредности										
Почетно стање, 01.01.2017. године	-	-	4.330	-	-	-	15.812	20.142	-	
Корекција поч.стања по основу процене	-	-	-	-	-	-	-	-	-	
Стање 01.01.2017. након корекције	-	-	4.330	-	-	-	15.812	20.142	-	
Амортизација у текућој години	-	346.048	458.177	-	-	-	-	804.225	-	
Отуђења,расходовање и продаја	-	(12.144)	(2.952)	-	-	-	-	(15.096)	-	
Укидање И.В. По процени фер вредности имовине 31.12.2017.	-	-	-	-	-	-	-	-	-	
Исправка вредности аванса	-	-	-	-	-	-	-	-	-	
Крајње стање, 31.12.2017. године	-	333.904	459.555	-	-	-	15.812	809.271	-	
Нето садашња вредност, 31.12.2017.г	9.437.117	10.177.454	5.119.779	29.516	3.619	349.493	11.999	25.128.977	123	
Нето садашња вредност, 01.01.2017.г	9.416.290	9.678.995	3.101.024	26.525	3.619	1.188.102	120.507	23.535.062	145	

Укупна улагања у некретности, постројења и опрему периоду I-XII 2017. износе 2.530.288 хиљада динара.

У посматраном периоду активирано је 3.365.970 хиљада динара некретности, постројења и опреме и то: земљишта у износу од 20.827 хиљада; изградње и повећања вредности грађевинских објеката у износу од 847.517 хиљада динара и опреме у износу од 2.497.626 хиљада динара. Извршено је укидање инвестиција у току из ранијих година у износу од 2.927 хиљада динара.

Стање неактивираних инвестиција, односно инвестиција у току на дан 31.12.2017.године износи 349.493 хиљада динара. На дан 31.12.2017.године је извршена процена фер вредности инвестиционе некретности. Ефекти процене су исказани у табели.

НАПОМЕНЕ УЗ ФИНАНСИЈСКЕ ИЗВЕШТАЈЕ 30. јун 2018. године

29.ц. НЕКРЕТНИНЕ, ПОСТРОЈЕЊА, ОПРЕМА И БИОЛОШКА СРЕДСТВА 2018 (наставак)										у 000 дин.
ОПИС	Земљиште	Грађевински објекти	Опрема	Инвестиционе некретнине	Остале некретнине, постројења и опрема	Инвестиције у току	Аванси	Укупно-некретнине, постројења и опрема	Биолошка средства-Основно стадо	
Набавна вредност										
Почетно стање, 01.01.2018. године	9,437,117	10,511,358	5,579,334	29,516	3,619	349,493	27,811	25,938,248	123	
Корекција поч.стања по основу процене	-					-	-	-		
Стање 01.01.2017. након корекције	9,437,117	10,511,358	5,579,334	29,516	3,619	349,493	27,811	25,938,248	123	
Набавке у току године	-	-	-	-	-	1,930,991	-	1,930,991		
Пренос са инвестиција у току	430,711	977,179	651,486	-	-	(2,059,376)	-	-		
Отуђења,расходовање и продаја		(1,160)	(7,533)				(11,999)	(8,693)		
Остало										
Процена фер вред.имов.										
Крајње стање, 30.06.2018. године	9,867,828	11,487,377	6,223,287	29,516	3,619	221,108	15,812	27,848,547	123	
Исправка вредности										
Почетно стање, 01.01.2018. године	-	333,904	459,555	-	-	-	15,812	809,271	-	
Корекција поч.стања по основу процене	-	-	-	-	-	-	-	-	-	
Стање 01.01.2018. након корекције	-	333,904	459,555	-	-	-	15,812	809,271	-	
Амортизација у текућој години	-	176,045	338,135	-	-	-	-	514,180	-	
Отуђења,расходовање и продаја	-	(723)	(988)	-	-	-	-	(1,711)	-	
Крајње стање, 30.06.2018. године	-	509,226	796,702	-	-	-	15,812	1,321,740	-	
Нето садашња вредност, 30.06.2018.г	9,867,828	10,978,151	5,426,585	29,516	3,619	221,108	-	26,526,807	123	
Нето садашња вредност, 01.01.2018.г	9,437,117	10,177,454	5,119,779	29,516	3,619	349,493	11,999	25,128,977	123	

Укупна улагања у некретнине, постројења и опрему периоду I-VI 2018.године износе 1.930.991 хиљада динара (од чега се на докапитализацију односи 919.069 хиљада динара).

У посматраном периоду активирано је 2.059.376 хиљада динара некретнина, постројења и опрему и то: земљишта у износу од 430.711 хиљаде динара (докапитализација земљ. 181.892 хиљада динара и набавка земљ.у износу од 248.819 хиљада динара), грађевинских објеката у износу од 977.179 хиљада динара (докапитализација гараже и паркинга 737.177 хиљада динара, нових објеката и повећања вредности постојећих објеката у износу од 181.892 хиљада динара) и опреме у износу од 651.486 хиљада динара.

Стање неактивираних инвестиција, односно инвестиција у току на дан 30.06.2018.године износи 221.108 хиљада динара.

Задња процена фер вредности некретнина, постројења и опреме од стране овлашћеног проценитеља је извршена на дан 31.12.2016.године, а инвестиционе некретнине 31.12.2017.године.

НАПОМЕНЕ УЗ ФИНАНСИЈСКЕ ИЗВЕШТАЈЕ 30. јун 2018. године

30. УЧЕШЋА У КАПИТАЛУ ОСТАЛИХ ПРАВНИХ ЛИЦА И ДРУГЕ ХоВ	30.06.2018.	31.12.2017.
	у 000 дин.	у 000 дин.
Привредна банка а.д. Београд	392	392
<i>Минус:Испр.вредн.учешћа у капиталу банака у стечају</i>	<i>(392)</i>	<i>(392)</i>
	-	-
<i>Учешће у капиталу банака у ликвидацији</i>		
Унион банка а.д. Београд- у ликвидацији	667	667
Београдска банка а.д. Београд-у ликвидацији	18,988	18,988
Беобанка а.д. Београд-у ликвидацији	38	38
	19,693	19,693
Минус:Испр.вредн.учешћа у капиталу банака у ликвидацији	(19,693)	(19,693)
	-	-
<i>Учешће у капиталу ино правних лица</i>		
Мондијал-Бодрум -Турска	358,598	358,598
Societe International de Telecommunic. Aeronautiques Swisse (SITA)	1	1
Минус:Испр.вредн.учешћа у капиталу Мондијал Бодрум-Турска	(358,598)	(358,598)
	1	1
	1	1
31 а. ОСТАЛИ ДУГОРОЧНИ ФИНАНС.ПЛАСМАНИ	30.06.2018.	31.12.2017.
	у 000 дин.	у 000 дин.
Средства за чланство у Societe International de Telecommunications Aeronautiques Swisse (SITA)	5,379	5,261
Дугорочни зајмови дати запосленим	247,160	254,174
Потраживања за продате друштвене станове	341	881
Потраживања за откуп станова солидарности	2,064	2,169
Укупно бруто	254,944	262,485
Текућа доспећа дугор.пласмана у (SITA)	(652)	(638)
Текућа доспећа дугорочних зајмова датих запосленима	(6,327)	(12,005)
Свођење на фер вредност дугороч. зајмова датих запосленима	(112,916)	(113,582)
	135,049	136,260

Потраживања од запослених за дугорочне зајмове за куповину и откуп станова на дан 30.06.2018. године износе 254.944 хиљаде динара (укључујући и текућа доспећа у износу од 6.327 хиљаде динара). Ефекти свођења на фер вредност износе укупно 113.105 хиљада динара (112.916 хиљада динара за део дугорочних потраживања од запослених и 189 хиљада динара за део који се односи на текућа доспећа дугорочних потраживања). Претходно наведено се односи на одобрене зајмове запосленима за решавање стамбених потреба датих на период од 20 - 40 година. Процену фер вредности стамбених зајмова са стањем на дан 31.12.2017. године, је извршио овлашћени проценитељ пројекцијом будућих токова готовине по основу наплате потраживања за стамбене зајмове, коришћењем дисконтних стопа: од 5,0% до 18%, зависно од тога да ли се и у којим временским интервалима стамбени зајмови ревалоризују или су уговорени са валутном клаузулом, да ли имају уговорену каматну стопу или су уговорени без каматне стопе.

31 б. ОСТАЛА ДУГОРОЧНА ПОТРАЖИВАЊА	30.06.2018.	31.12.2017.
	у 000 дин.	у 000 дин.
Потраживања од купаца по основу Споразума о репрограму дуга	39,381	41,263
	39,381	41,263

НАПОМЕНЕ УЗ ФИНАНСИЈСКЕ ИЗВЕШТАЈЕ 30. јун 2018. године

32. МАТЕРИЈАЛ, РЕЗЕРВНИ ДЕЛОВИ, АЛАТ И СИТАН ИНВЕНТАР	30.06.2018.	31.12.2017.
	у 000 дин.	у 000 дин.
Основни материјал	44,760	67,392
Резервни делови	28,071	22,003
Алат и ситан инвентар	37,144	5,382
Исправка вредности залиха материјала и резервних делова	(110)	(1,006)
	109,865	93,771

33. РОБА	30.06.2018.	31.12.2017.
	у 000 дин.	у 000 дин.
Роба у магацину-керозин	4,755	4,754
Роба у промету на мало	65	109
	4,820	4,863

34. АВАНСИ ЗА ЗАЛИХЕ И УСЛУГЕ	30.06.2018.	31.12.2017.
	у 000 дин.	у 000 дин.
Аванси за услуге у земљи	81,085	33,086
Аванси за ино услуге	1,816	1,506
Исправке вредности аванса	(17,739)	-
	65,162	34,592

35. КУПЦИ У ЗЕМЉИ	30.06.2018.	31.12.2017.
	у 000 дин.	у 000 дин.
Укупно стање потраживања од купаца у земљи-бруто	801,978	658,159
-Исправка вредности из ранијег периода	(231,434)	(231,744)
-Исправка вредности из текућег периода	(37,169)	(150)
Укупно стање исправке вредности	(268,603)	(231,894)
	533,375	426,265

Потраживања од купаца у земљи на дан 30.06.2018. године износе 801.978 хиљада динара, од чега се на недоспела потраживања односи 411.260 хиљада динара, доспела потраживања до 30 дана 109.265 хиљада динара и доспела потраживања старија од 30 дана 281.453 хиљада динара.

Укупно стање исправке вредности потраживања од купаца у земљи у износи 268.603 хиљада динара, која се већим делом односе на исправку вредности потраживања од тужених домаћих купаца у износу од 211.924 и осталих домаћих купаца 56.679 хиљада динара.

36. КУПЦИ У ИНОСТРАНСТВУ	30.06.2018.	31.12.2017.
	у 000 дин.	у 000 дин.
Укупно стање потраживања од ино купаца-бруто	809,561	703,301
- Исправка вредности из ранијег периода	(10,911)	(10,290)
- Исправка вредности из текућег периода	-	(592)
Укупно стање исправке вредности	(10,911)	(10,882)
	798,650	692,419

Потраживања од инокупаца на дан 30.06.2018. године износе 809.561 хиљада динара (недоспела 539.667 хиљада динара, доспела до 30 дана 118.447 хиљада динара и доспела старија од 30 дана 151.447 хиљада динара). Укупна исправка вредности потраживања од ино купаца у износу од 10.911 хиљада динара се односи на исправку вредности потраживања од тужених купаца у износу од 6.133 и осталих ино купаца 4.778 хиљада динара.

НАПОМЕНЕ УЗ ФИНАНСИЈСКЕ ИЗВЕШТАЈЕ 30. јун 2018. године

37. ДРУГА ПОТРАЖИВАЊА	30.06.2018.	31.12.2017.
	у 000 дин.	у 000 дин.
Потраживања од купаца у земљи за затезне камате	8,337	4,909
Потраживања за камате на орочена средства	36,666	31,281
Потраживања од запослених	1,119	1,837
Остала потраживања	51,441	46,733
Потраживања за више плаћен порез на добит	-	-
Укупна потраживања-брuto	97,563	84,760
- Испр.вр.од купаца за затезне камате из ранијих година	(294)	(276)
- Испр.вр.од купаца за затезне камате из текуће године	(2,502)	(18)
- Испр.вр.од запослених из ранијег периода	(570)	(570)
- Испр.вр.од запослених из текућег периода	(4)	-
- Испр.вр.осталих потраживања	(2,359)	(2,359)
Укупно стање исправке вредности	(5,729)	(3,223)
	91,834	81,537

38. КРАТКОРОЧНИ КРЕДИТИ И ЗАЈМОВИ У ЗЕМЉИ	30.06.2018.	31.12.2017.
	у 000 дин.	у 000 дин.
Краткорочна позајмица запосл.(зимница, огрев-6 месеци)	70,462	80,386
	70,462	80,386

39. ОСТАЛИ КРАТКОРОЧНИ ФИНАНСИЈСКИ ПЛАСМАНИ	30.06.2018.	31.12.2017.
	у 000 дин.	у 000 дин.
Краткорочно орочени депозити	3,499,301	2,667,692
Текућа доспећа дугорочних стамбених зајмова датих запосленима	6,327	12,005
Тек.досп.дуг.плас. у Societe Internatonal de Telecommunications Aeronautiques Swisse (SITA)	652	638
	3,506,280	2,680,335
Свођење на фер вредност текућег доспећа стамбених зајмова датих запосленима	(189)	(344)
	3,506,091	2,679,991

Краткорочно орочени депозити са стањем на дан 30.06.2018. године исказани у износу од 3.499.301 хиљада динара, се односе на орочене девизне и динарске депозите, на период орочавања до шест месеци.

НАПОМЕНЕ УЗ ФИНАНСИЈСКЕ ИЗВЕШТАЈЕ 30. јун 2018. године

40. ПРОМЕНЕ НА ИСПРАВКАМА ВРЕДНОСТИ до 30.06.2018.						у 000 дин.
Опис промена на исправкама вредности	Дугорочни финанс. пласмани (Напомена 31)	Залихе материј. и рез.дел. (Напомена 32)	Аванси за материјал и услуге (Напомена 34)	Потраж. од купаца за робу,услуге и затезне камате (Напомене 35,36,37)	Краткороч. финан. пласм. (Напомене 39)	Укупно
Почетно стање 01.01.2017. године	138,400	62	-	294,592	464	433,518
Исправка на терет трошкова текућег периода	-	944	-	760	-	1,704
Обезвређ. дугорочних финансијских пласмана и ХоВ	-	-	-	-	-	-
Наплаћена исправљена потраживања	(1,512)	-	-	(1,721)	(332)	(3,565)
Усклађивање вредности	(16,362)	-	-	(30,747)	256	(46,853)
Отпис	(6,944)	-	-	(16,064)	(44)	(23,052)
Курсне разлике	-	-	-	(821)	-	(821)
Остало	-	-	-	-	-	-
Крајње стање 31.12.2017. године	113,582	1,006	-	245,999	344	360,931
Исправка на терет трошкова текућег и ранијих периода	-	-	17,739	39,675	-	57,414
Обезвређ. дугорочних финансијских пласмана и ХоВ	-	-	-	-	-	-
Наплаћена исправљена потраживања	-	-	-	(5)	(145)	(150)
Усклађивање вредности	-	-	-	-	-	-
Отпис (Укидање И. В. за ст.зајм .због преласка на В.К.)	(666)	(944)	-	(460)	(10)	(2,080)
Курсне разлике	-	-	-	34	-	34
Остало	-	48	-	-	-	48
Крајње стање 30.06.2018. године	112,916	110	17,739	285,243	189	416,197

НАПОМЕНЕ УЗ ФИНАНСИЈСКЕ ИЗВЕШТАЈЕ 30. јун 2018. године

41. ГОТОВИНСКИ ЕКВИВАЛЕНТИ И ГОТОВИНА	30.06.2018.	31.12.2017.
	у 000 дин.	у 000 дин.
Текући рачун - динарски	143,029	144,108
Текући рачун - девизни	2,147,619	2,238,882
Благајна	50	113
Остала новчана средства	3,785	2,907
Укупно готовина-стање	2,294,483	2,386,010

42. АКТИВНА ВРЕМЕНСКА РАЗГРАНИЧЕЊА	30.06.2018.	31.12.2017.
	у 000 din.	у 000 din.
Разграничени ПДВ	4,134	15,731
Унапред плаћ.трош. осигур.који се односе на будући период	13,400	27,221
Унапред плаћ.трош. Консулт.усл.који се односе на будући период	0	0
Унапред плаћ.остали трош. који се односе на будући период	12,074	21,217
Укалкул.и нефактур. приходи који се односе на текући период	0	22,464
Остала временска разграничења	4,684	95
	34,292	86,728

43. КАПИТАЛ	30.06.2018.	Промене на капиталу I-VI 2018	31.12.2017.
	у 000 дин.	у 000 дин.	у 000 дин.
Акцијски капитал (1.емисија акција)	20,573,610	-	20,573,610
Акцијски капитал (2. емисија акција)	72,313	72,313	-
Акцијски капитал (Укупно 1. и 2. емисија акција)	20,645,923	72,313	20,573,610
Емисиона премија (2.емисија акција)	109,580	109,580	-
Остали капитал (Неновчани улог РС - Акцијски капитал за који је поднет захтев за упис 3.емисије акција)	737,177	737,177	-
Резерве	6,356,456	1,102,330	5,254,126
Ревалоризационе резерве	595,393	(721)	596,114
Актурски добитак	17,482	-	17,482
Нераспоређени добитак 2017. г. (Пренос рев.рез.у добитак, за отуђ.О.С.)	-	(1,436)	1,436
Нераспоређени добитак из пословања 2017. године	-	(3,265,674)	3,265,674
Нерасп. добитак 2018. година (Пренос рев.рез.у добитак, за отуђ.О.С.)	369	369	-
Нераспоређени добитак из пословања текуће 2018. године	1,436,441	1,436,441	-
	29,898,821	190,379	29,708,442

44. АКЦИЈСКИ КАПИТАЛ

На основу Закона о изменама и допунама Закона о праву на бесплатне акције и новчану накнаду коју грађани остварују у поступку приватизације, Друштво је било дужно да до 30. јуна 2010. године изврши промену правне форме и свој основни капитал исказе у акцијама одређене номиналне вредности на основу кориговане књиговодствене вредности капитала. У току 2010. године, на основу Закључка Владе Републике Србије бр.023-448/2010-1, дате су препоруке Друштву, да изврши избор најповољнијег консултанта који ће извршити процену тржишне вредности капитала и пружити стручну помоћ у припреми и спровођењу поступка промене правне форме из јавног предузећа у акционарско друштво.

НАПОМЕНЕ УЗ ФИНАНСИЈСКЕ ИЗВЕШТАЈЕ 30. јун 2018. године

44. АКЦИЈСКИ КАПИТАЛ (наставак)

Влада Републике Србије је дана 17. јуна 2010. године донела Одлуку бр.023-4432/2010 о промени правне форме Друштва из јавног предузећа у затворено акционарско друштво.

Наведена промена регистрована је код Агенције за привредне регистре Решењем број БД 68460/2010 дана 22. јуна 2010. године чиме је уписан капитал у укупном износу од 214.556.965 ЕУР, што на дан уписа износи 20.573.610 хиљада динара.

У Централни регистар хартија од вредности, дана 7. јула 2010. године уписано је 34.289.350 акција, номиналне вредности 600 динара по акцији, које су се на дан 31.12.2010. године налазиле у власништву Републике Србије.

У складу са Законом о праву на бесплатне акције и новчану накнаду коју грађани остварују у поступку приватизације ("Службени гласник РС" бр. 123/07 и 30/10) дана 09. децембра 2010. године на основу Одлуке Владе Републике Србије број 023-9103/2010-1, право на пренос 16,85% власништва Друштва стекли су грађани Републике Србије, запослени и бивши запослени Друштва.

Дана 21. јануара 2011. године Скупштина Друштва је донела Одлуку број 21-2/1 о претварању Друштва из затвореног у отворено акционарско друштво. Наведена промена регистрована је код Агенције за привредне регистре Решењем број БД 765/2011 дана 24. јануара 2011. године.

Структура капитала након преноса власништва на основу података из Централног регистра, депоа и клиринга хартија од вредности на дан 25. јануара 2011. године, била је следећа:

44. АКЦИЈСКИ КАПИТАЛ

<u>Акцијски капитал 25.01.2011 (прелазак у отворено АД)</u>	Вредност у хиљадама динара	Број акција	% учешће
Република Србија	17,107,193	28,511,988	83.15%
Запослени и бивши запослени Друштва	574,004	956,673	2.79%
Грађани Републике Србије	2,892,413	4,820,689	14.06%
	20,573,610	34,289,350	100.00%

У посматраном периоду РС је извршила унос неновчаног капитала у износу од 181,892 хиљада динара, односно 30.04.2018.године је извршено повећање основног капитала и упис 2. емисије акција (**120.521 обичних акција** појединачне номиналне вредности од 600,00 динара, што укупно износи **72.313 хиљада динара**), након чега је износ и структура акцијског капитала на дан 30.06.2018. и 31.12.2017. следећи:

Акционар	30.06.2018.			31.12.2017.		
	Вредност у хиљадама динара	Број акција	% учешћа	Вредност у хиљадама динара	Број акција	% учешћа
Република Србија	17,178,635	28,631,059	83.21%	17,106,323	28,510,538	83.15%
Домаћа и страна физичка лица	1,990,831	3,318,051	9.64%	1,978,846	3,298,077	9.62%
Домаћа и страна правна лица	702,623	1,171,038	3.40%	792,416	1,320,694	3.85%
Кастоди лица	773,834	1,289,723	3.75%	696,025	1,160,041	3.38%
	20,645,923	34,409,871	100.00%	20,573,610	34,289,350	100.00%

НАПОМЕНЕ УЗ ФИНАНСИЈСКЕ ИЗВЕШТАЈЕ 30. јун 2018. године

45. ОСТАЛЕ КОМПОНЕНТЕ КАПИТАЛА	Резерве	Ревалоризационе резерве по основу ревалоризације некретнина, постројења и опреме	Актуарски добици
Стање на дан 01.01.2017.	4,120,259	601,827	16,590
Законске резерве	-	-	-
Статутарне резерве	1,133,867	-	-
Ревалоризационе резерве за земљиште	-	-	-
Ревалоризационе резерве за објекте	-	-	-
Ревалоризационе резерве за опрему	-	-	-
Смањење ревалоризационе резерве по основу процене	-	-	-
Смањење ревалоризационе резерве по основу отуђења основних средстава		(5,713)	
Актуарски добитак по основу резервисања отпремнина за пензије	-	-	892
Признавање ОПО (одложених пореских обав.) на терет рев. резерви		-	-
Стање на дан 31.12.2017.	5,254,126	596,114	17,482
Законске резерве	-	-	-
Статутарне резерве	1,102,330	-	-
Ревалоризационе резерве за земљиште	-	-	-
Ревалоризационе резерве за објекте	-	-	-
Ревалоризационе резерве за опрему	-	-	-
Смањење ревалоризационе резерве по основу процене	-	-	-
Смањење ревалоризационе резерве по основу отуђења основних средстава		(721)	
Актуарски добитак по основу резервисања отпремнина за пензије	-	-	-
Признавање ОПО (одложених пореских обав.) на терет рев. резерви	-	-	-
Стање на дан 30.06.2018.	6,356,456	595,393	17,482

Резерве су настале у складу са Статутом Друштва.

НАПОМЕНЕ УЗ ФИНАНСИЈСКЕ ИЗВЕШТАЈЕ 30. јун 2018. године

46. НЕРАСПОРЕЂЕНИ ДОБИТАК	31.03.2018.	31.12.2017.
	у 000 дин.	у 000 дин.
Почетно стање 01.01.	3,267,110	1,775,235
Корекција почетног стања	-	-
Кориговано почетно стање 01.01.	3,267,110	1,775,235
Расподела нераспоређене добити за дивиденду	(1,964,780)	(503,368)
Пренос у статутарне резерве	(1,102,330)	(1,133,867)
Учешћа запослених у расподели добити	(200,000)	(138,000)
Нето добит из текућег периода	1,436,441	3,265,674
Корекција нето добити	-	-
Укупна нето добит из текућег периода	1,436,441	3,265,674
Одлука о расподели међудивиденде	0	0
Нераспоређена добит из текућег периода	1,436,441	3,265,674
Добит из ранијих година, резултат преноса ревалоризационих резерви у добит при отуђењу основних средстава у текућој години	369	1,436
Корекција Нераспоређена добит из ранијег периода	0	0
Укупна нераспоређена добит ранијих година	369	1,436
Нераспоређена добит	1,436,810	3,267,110

Укупно стање нераспоређене добити на дан 30.06.2018. године у износу од 1.436.810 хиљада динара је резултат остварене нето добити из текућег периода односно I-VI 2018. године у износу од 1.436.441 хиљада динара, увећане за 369 хиљада динара по основу преноса ревалоризационих резерви у добит за отуђена основна средства у посматраном периоду. Нераспоређена добит из претходне 2017.године у износу од 3.267.110 хиљада динара, је у целости распоређена Одлуком Скупштине Друштва од 28.06.2018.године (1.964.780 хиљ.динара за дивиденду РС и осталим акционарима; 1.102.330 хиљ.динара за статутарне резерве и 200.000 хиљ.динара за учешће запослених у добити).

47. ДУГОРОЧНА РЕЗЕРВИСАЊА	30.06.2018.	31.12.2017.
	у 000 дин.	у 000 дин.
Резервисања за отпремнине запосленима	46,333	48,021
Резервисања за јубиларне награде	80,863	83,358
Резервисања за судске спорове	94,076	96,576
	221,272	227,955

НАПОМЕНЕ УЗ ФИНАНСИЈСКЕ ИЗВЕШТАЈЕ 30. јун 2018. године

48. ПРОМЕНЕ НА ДУГОРОЧНИМ РЕЗЕРВИСАЊИМА

Промене на дугорочним резервисањима по основу отпремнина, јубиларних награда и судских спорова у периоду I-VI 2018. године, у односу на 31.12.2017. године су приказане у следећој табели:

ПРОМЕНЕ НА РЕЗЕРВИСАЊИМА	Отпремнине	Јубиларне награде	Укупно	Судски спорови
Стање на дан 01.01.2017.	42,946	82,890	125,836	80,496
Резервисање у току текуће године	7,644	12,289	19,933	20,010
Актуарски добици	(892)	-	(892)	-
Укидање у току текуће године	-	-	-	-
Исплата у току године	(1,677)	(11,821)	(13,498)	(3,930)
Стање на дан 31.12.2017.	48,021	83,358	131,379	96,576
Стање на дан 01.01.2018.	48,021	83,358	131,379	96,576
Резервисање у току текуће године	0	0	0	0
Актуарски добици	-	-	-	-
Укидање у току текуће године	(13)	-	(13)	(2,500)
Исплата у току године	(1,675)	(2,495)	(4,170)	-
Стање на дан 30.06.2018.	46,333	80,863	127,196	94,076

49. ПРЕТПОСТАВКЕ КОРИШЋЕНЕ ПРИЛИКОМ ИЗРАДЕ ОБРАЧУНА РЕЗЕРВИСАЊА ЗА ОТПРЕМНИНЕ ПРИЛИКОМ ОДЛАСКА У ПЕНЗИЈУ И ЈУБИЛАРНЕ НАГРАДЕ И ПРИКАЗ ОБРАЧУНА РЕЗЕРВИСАЊА

<u>а) Претпоставке коришћене приликом израде обрачуна резервисања за отпремнине приликом одласка у пензију и за јубиларне награде</u>	2017. година	2016. година
Дисконтна стопа	4.50%	4.50%
Процењена стопа раста просечне зараде	1.00%	1.00%
Процент флукуације	1.50%	1.50%
Износ просечне нето зараде у XI /.....	73,724	73,724
Укупан број запослених -стање на дан 31.12.	1323	1323
Број пензионисаних радника којима је исплаћена отпремнина приликом одласка у пензију	5	5

<u>б) Обрачун резервисања за бенефиције запослених на дан 31.12.2017. године</u>	у 000 дин.	
	Отпремнине за одлазак у пензију	Јубиларне награде
	у 000 дин.	у 000 дин.
1. Резервисање на дан 31.12.2016. године	42,946	82,890
2. Трошак камате	1,933	3,730
3. Трошак текуће услуге рада	5,711	10,304
4. Трошак прошле услуге рада	-	-
5. Актуарски (добитак) /губитак	(892)	(1,745)
6. Укидање резервисања током 2017. године у пословним књигама Друштва	(1,677)	(11,821)
7. Укупна нето промена резервисаног износа у 2017. години (1+2+3+4+5+6)	5,075	468
8. Стање резервисања на дан 31.12. 2017. године (1+7)	48,021	83,358

НАПОМЕНЕ УЗ ФИНАНСИЈСКЕ ИЗВЕШТАЈЕ 30. јун 2018. године

50. ДУГОРОЧНИ КРЕДИТИ	30.06.2018.	31.12.2017.
	у 000 дин.	у 000 дин.
У иностранству	621,977	673,487
Текућа доспећа	(49,207)	(98,752)
	572,770	574,735

51. ДУГОРОЧНИ КРЕДИТИ	Годишња каматна стопа	Датум доспећа	Преостали износ 30.06.2018 (ЕУР)	30.06.2018. у 000 дин.	31.12.2017. у 000 дин.
<u>Дугорочни кредити у иностранству</u>					
Европска инвестициона банка	4,07-5,16%	2025.г.	5,252,217.79	621,977	673,487
Укупно дугорочни кредити (а+б)			5,252,217.79	621,977	673,487
Текућа доспећа дугорочних кредита:			-415,524.19	-49,207	-98,752
			4,836,693.60	572,770	574,735

Дугорочни кредити у иностранству исказани на дан 30.06.2018. године у износу од 621.977 хиљада динара (5.252.217,79 EUR-а), од чега у 2018. години доспева на плаћање 415.524,19 ЕУР-а или 49.207 хиљаде динара, односе се на преостале обавезе по основу Уговора о финансирању пројекта хитне санације саобраћаја закљученог 13.12.2001. године између ЕИБ и Републике Србије. Наведеним Уговором, Друштву је одобрен кредит у износу од 13.000.000 EUR-а за улагање и санирање инфраструктуре Аеродрома. Кредит је одобрен са роком враћања до 2025.године, са каматном стопом од 5,16% за прву траншу од 3.000.000,00 EUR - а, 4,85% за другу траншу од 3.000.000,00 EUR-а и 4,07% за трећу траншу од 7.000.000,00 EUR-а. Отплата прве транше кредита врши се у 31 једнаких полугодишњих рата почевши од 05.12.2007. године, друга транша се отплаћује у 30 једнаких полугодишњих рата почевши од 20.02.2009. године, док је трећа транша почела да се отплаћује од 20.06.2010. године у 32 једнаких полугодишњих рата.

<u>Доспећа обавеза по дугорочним кредитима</u>	главница		камате које нису књижене	
	30.06.2018.	31.12.2017.	30.06.2018.	31.12.2017.
	у 000 дин.	у 000 дин.	у 000 дин.	у 000 дин.
до једне године	49,207	98,752	13,723	28,655
од једне до две године	98,414	98,752	24,118	24,201
од две до три године	98,414	98,752	19,679	19,746
од три до четири године	98,414	98,752	15,240	15,292
од четири до пет година	98,414	98,752	10,801	10,838
од пет до десет година	179,114	179,727	11,926	11,967
преко десет година	-	-	-	-
	621,977	673,487	95,487	110,699

52. ОСТАЛЕ КРАТКОРОЧНЕ ФИНАНСИЈСКЕ ОБАВЕЗЕ	30.06.2018.	31.12.2017.
	у 000 дин.	у 000 дин.
Текуће доспеће дугорочних кредита ЕИБ-а	49,207	98,752
	49,207	98,752

НАПОМЕНЕ УЗ ФИНАНСИЈСКЕ ИЗВЕШТАЈЕ 30. јун 2018. године

53. ПРИМЉЕНИ АВАНСИ, ДЕПОЗИТИ И КАУЦИЈЕ	30.06.2018.	31.12.2017.
	у 000 дин.	у 000 дин.
Примљени аванси од домаћих купаца	59,949	59,692
Примљени аванси од ино купаца	14,411	14,361
Претплате од домаћих купаца	7,658	12,676
Претплате од ино купаца	61,602	38,179
	143,620	124,908

54. ДОБАВЉАЧИ У ЗЕМЉИ	30.06.2018.	31.12.2017.
	у 000 дин.	у 000 дин.
Добављачи у земљи-за услуге	117,583	179,830
Добављачи у земљи-за инвестиције у току	12,356	106,986
Добављачи у земљи-за опрему	326,636	114,483
	456,575	401,299

55. ДОБАВЉАЧИ У ИНОСТРАНСТВУ	30.06.2018.	31.12.2017.
	у 000 дин.	у 000 дин.
Добављачи у иностранству-за услуге	13,782	6,398
Добављачи у иностранству-за опрему	-	-
	13,782	6,398

56. ОСТАЛЕ ОБАВЕЗЕ ИЗ ПОСЛОВАЊА	30.06.2018.	31.12.2017.
	у 000 дин.	у 000 дин.
Остале обавезе из послов.-за наплаћен пазар у име компаније	18,199	14,699
Остале обавезе из пословања	2,950	582
Остале обавезе из пословања-факторинг	35	99,284
	21,184	114,565

57. ОСТАЛЕ КРАТКОРОЧНЕ ОБАВЕЗЕ	30.06.2018.	31.12.2017.
	у 000 дин.	у 000 дин.
Обавезе по основу зарада	107,138	110,141
Обавезе по основу учешћа у добити-бруто	200,000	-
Обавезе за дивиденду РС-бруто	1,633,654	-
Обавезе забруто дивиденду осталим акцион. за 2017. год.	331,126	-
Остале краткорочне обавезе	38,869	42,661
	2,310,787	152,802

58. ОБАВЕЗЕ ПО ОСНОВУ ПДВ-а	30.06.2018.	31.12.2017.
	у 000 дин.	у 000 дин.
Обавезе пореза на додату вредност	62,464	1,339
	62,464	1,339

НАПОМЕНЕ УЗ ФИНАНСИЈСКЕ ИЗВЕШТАЈЕ 30. јун 2018. године

59. ОБАВЕЗЕ ЗА ОСТАЛЕ ПОРЕЗЕ, ДОПРИНОСЕ И ДРУГЕ ДАЖБИНЕ	30.06.2018.	31.12.2017.
	у 000 дин.	у 000 дин.
Обавезе за порез на добит	20,043	2,728
Корекција обавезе пореза на добит из ранијих г.	0	0
Обавезе за порезе, царине и друге дажбине	490	717
Порези, доприноси и друге дажбине	9,811	12,045
	30,344	15,490

60. ОБАВЕЗЕ ЗА ПОРЕЗ НА ДОБИТ-структура	30.06.2018.	31.12.2017.
	у 000 дин.	у 000 дин.
Стање 01.01.текуће године	2,728	0
Корекција пореза на добит	0	0
Кориговано почетно стање	2,728	0
Утврђена обавеза пореза на добит за текућу годину	249,933	529,000
Корекција обавезе пореза на добит	-	-
Утврђена обавеза пореза на добит за текућу годину-укупно	249,933	529,000
Плаћена обавеза пореза на добит	(2,728)	(287,360)
Претплата пореза на добит	-	(238,912)
Аконтативна уплата пореза на добит до 31.12.текуће године	(229,890)	-
Обавеза за плаћање пореза на добит	20,043	2,728

61. ПАСИВНА ВРЕМЕНСКА РАЗГРАНИЧЕЊА	30.06.2018.	31.12.2017.
	у 000 дин.	у 000 дин.
Обавезе за укалкулисане расходе за посматрани период	106,369	73,788
Обрачунати трошкови набавке инвестиција у току	63,264	17,052
Обрачунати приходи будућег периода	13,327	12,631
Остала пасивна временска разграничења	266	11,418
Остала пасивна временска разгр.(обрач.попусти купцима)	47,261	48,534
Порези, доприноси и друге дажбине	0	214
	230,487	163,637

62. ВАНБИЛАНСНА ЕВИДЕНЦИЈА	30.06.2018.	31.12.2017.
	у 000 дин.	у 000 дин.
Бланко примљене менице-комада	971	1,925
Дате бланко менице домаће-комада	20	20
Примљене гаранције динарске	522,854	499,382
Примљене гаранције девизне	125,458	163,911
Дате гаранције динарске	4,500	4,500
Дате гаранције девизне	-	-
Средства солидарности из зарада запослених	622	622
Укупна ванбилансна актива и пасива	653,435	668,417

Примљене динарске гаранције у износу од 522.854 хиљаде динара се углавном односе на примљене гаранције од добављача за добро извршење посла или гаранција за отклањање кварова у гарантном року. Примљене девизне гаранције у износу од 125.458 хиљада динара се углавном односе на примљене гаранције од ино добављача за добро извршење посла, за отклањање кварова у гарантном року или за повраћај аванса.

НАПОМЕНЕ УЗ ФИНАНСИЈСКЕ ИЗВЕШТАЈЕ 30. јун 2018. године

63. ФЕР ВРЕДНОСТ ИМОВИНЕ

СРЕДСТВА	Књиговодствена вредност у 000 динара 30.06.2018.	Фер вредност у 000 динара 30.06.2018.	Књиговодствена вредност у 000 динара 31.12.2017.	Фер вредност у 000 динара 31.12.2017.	Хијерархија фер вредности - нивои	Технике вредновања и инпут
1	2	3	4	5	6	7
Основна средства	26,276,183	26,276,183	24,737,969	24,737,969	Ниво 3	Процена је урађена од стране овлашћеног проценитеља са стањем на дан 31.12.2016 (Институт за економска истраживања-Београд). Приликом процене некретнина су кришћене следеће методологије: за станове - методологија директног поређење цена; за некретнине специфичне намене и које су функционално повезане и служе за обављање делатности - трошкова метода, односно метода замене, за објекте изграђене последњих неколико година- цена грађења; за старије објекте -искуствена метода у зависности од типа градње и степена опремљености. Опрема је процењена применом тржишног метода и методом амортизоване вредности замене. За опрему за коју је било могуће поуздано утврдити индикацију тржишне вредности директним упоређивањем са постигнутим купопродајним ценама на тржишту процена је извршена тржишном методом , односно методом директног упоређивања цена;
Инвестиционе некретнине	29,516	29,516	29,516	29,516	Ниво 3	Процена овлашћеног проценитеља 31.12.2017(Институт за економска истраживања-Београд)
Учешћа у капиталу осталих правних лица	1	1	1	1	Ниво 2	Процена руководства да нису надокнадиви-банке у стечају
Дугорочни и краткорочни финансијски пласмани- <u>стамбени зајмови</u>	136,460	136,460	143,298	143,298	Ниво 3	Процена овлашћеног актуара са стањем на дан 31.12.2017 - Дисконтовањем новчаних токова и то: 18% за стамбене зајмове који се не ревалоризују; 6% за стамбене зајмове који се годишње ревалоризују и имају каматну стопу 0,5%, 5,0% за стамбене зајмове са валутном клаузулом и каматном стопом од 0,5%; 6,25% за стамбене зајмове који се полугодишње ревалоризују и 6,5% за стамбене зајмове који се годишње ревалоризују
Остала дугорочна потраживања	39,381	39,381	41,263	41,263	Ниво 3	Процена руководства о наплативости сходно МРС 39
Потраживања од купаца	1,332,025	1,332,025	1,118,684	1,118,164	Ниво 3	Процена руководства о наплативости сходно МРС 39
Остала потраживања	91,834	91,834	81,537	81,537	Ниво 3	Процена руководства о наплативости сходно МРС 39

Наведена табела укључује само финансијска средства, јер Друштво нема финансијских обавеза које су исказане након почетног признавања по фер вредности.

НАПОМЕНЕ УЗ ФИНАНСИЈСКЕ ИЗВЕШТАЈЕ 30. јун 2018. године

64. ФИНАНСИЈСКИ ИНСТРУМЕНТИ И ЦИЉЕВИ УПРАВЉАЊА ФИНАНСИЈСКИМ РИЗИЦИМА

у 000 динара

Категорије финансијских инструмената Финансијска средства	30.06.2018.		31.12.2017.		
	укупно	исправка вр.	нето износ	исправка вр.	нето износ
1 Дугорочни финансијски пласмани	666,030	(491,599)	174,431	(492,265)	177,524
- Дугорочно орочени депозити	4,727	-	4,727	-	4,623
- Учешће у капиталу банака	20,085	(20,085)	0	(20,085)	0
- Учешће у капиталу ино правних лица	358,599	(358,598)	1	(358,598)	1
- Дугорочни стамбени зајмови запосленима	243,238	(112,916)	130,322	(113,582)	131,637
- Остала дугорочна потраживања	39,381	-	39,381	-	41,263
2 Потраживања која се исказују по номинал.вр.	5,285,844	(285,432)	5,000,412	(246,343)	3,960,598
- Потраживања од купаца	1,611,539	(279,514)	1,332,025	(242,776)	1,118,684
- Краткорочни финансијски пласмани	3,576,742	(189)	3,576,553	(344)	2,760,377
- Потраживања за камате	45,003	(2,796)	42,207	(294)	35,896
- Остала потраживања	52,560	(2,933)	49,627	(2,929)	45,641
3 Готовина и готовински еквиваленти	2,294,483	-	2,294,483	-	2,386,010
	8,246,357	(777,031)	7,469,326	(738,608)	6,524,132
Финансијске обавезе					
1 - Дугорочни кредити	572,770	-	572,770	-	574,735
2 - Текућа доспећа дуг.кредита	49,207	-	49,207	-	98,752
3 - Текућа доспећа дуг. финанс.лизинга	-	-	-	-	-
4 - Краткорочне обавезе	491,541	-	491,541	-	522,262
	1,113,518	-	1,113,518	-	1,195,749

Основни финансијски инструменти Друштва су готовина и готовински еквиваленти, потраживања, финансијски пласмани који настају директно из пословања Друштва, као и дугорочни зајмови, обавезе према добављачима или остале обавезе чија је основна намена финансирање текућег пословања Друштва.

НАПОМЕНЕ УЗ ФИНАНСИЈСКЕ ИЗВЕШТАЈЕ 30. јун 2018. године

64. ФИНАНСИЈСКИ ИНСТРУМЕНТИ И ЦИЉЕВИ УПРАВЉАЊА ФИНАНСИЈСКИМ РИЗИЦИМА (наставак)**Циљеви управљања финансијским ризицима**

Финансијски ризици укључују тржишни ризик (девизни, каматни и ризик од промена цена), кредитни ризик и ризик ликвидности. Финансијски ризици се сагледавају на временској основи и преваходно се избегавају смањењем изложености Друштва овим ризицима. Друштво не користи никакве финансијске инструменте како би избегло утицај финансијских ризика на пословање из разлога што такви инструменти нису у широкој употреби, нити постоји организовано тржиште таквих инструмената у Републици Србији.

I - ТРЖИШНИ РИЗИК

У свом пословању Друштво је изложено финансијским ризицима од промена курсева страних валута и промена каматних стопа. Изложеност тржишном ризику се сагледава преко анализе сензитивности. Није било значајнијих промена у изложености Друштва тржишном ризику, нити у начину на који Друштво управља или мери тај ризик.

а) Валутни ризик (девизни ризик)

Друштво је изложено девизном ризику првенствено преко готовине и готовинских еквивалената, краткорочних финансијских пласмана, потраживања од купаца, обавеза по основу дугорочних кредита и обавеза према ино добављачима.

Друштво не користи посебне финансијске инструменте као заштиту од ризика, обзиром да у Републици Србији такви инструменти нису уобичајени.

Стабилност економског окружења у којем Друштво послује, у великој мери зависи од мера Владе у привреди, укључујући и успостављање одговарајућег правног и законодавног оквира.

Књиговодствене вредности финансијских средстава и обавеза у 000 динара, исказаних у страниој валути на датум извештавања у Друштву су следеће:

у 000 динара

Опис валуте	Укупна средства				Укупне обавезе	
	30.06.2018.		31.12.2017.		30.06.2018.	31.12.2017.
	брutto	нето	брutto	нето		
ЕУР	5,385,921	5,256,176	4,553,475	4,425,444	635,622	677,644
УСД	492,717	492,717	477,141	477,141	137	134
ЦХФ	322	322	320	320	0	0
ГБП	93	93	630	630	0	1,069
Укупна динарска противвредн. средстава и обавеза исказаних у валути	5,879,053	5,749,308	5,031,566	4,903,535	635,759	678,847
Вредност средстава и обавеза исказаних у дин.	2,367,304	1,720,018	2,231,174	1,620,597	477,759	516,902
Укупно	8,246,357	7,469,326	7,262,740	6,524,132	1,113,518	1,195,749

Анализом валутне структуре стања финансијских средстава и обавеза на дан 30.06.2018. године, упоредо са стањем на дан 31.12.2017. године, може се констатовати да су

НАПОМЕНЕ УЗ ФИНАНСИЈСКЕ ИЗВЕШТАЈЕ 30. јун 2018. године

64. ФИНАНСИЈСКИ ИНСТРУМЕНТИ И ЦИЉЕВИ УПРАВЉАЊА ФИНАНСИЈСКИМ РИЗИЦИМА (наставак)**а) Валутни ризик (девизни ризик) (наставак)**

финансијска средства уговорена са валутном клаузулом већа од уговорених финансијских обавеза у валути. Финансијске обавезе уговорене у валути су углавном дугорочног карактера.

Друштво је осетљиво углавном на промене девизног курса евра (EUR) и америчког долара (USD).

Следећа табела представља анализу осетљивости Друштва на пораст и смањење курса динара од 10%, у односу на посматрану страну валуту. Анализа осетљивости укључује само ненамирена потраживања и обавезе у страниој валути и приказује њихову промену од 10% на крају извештајног периода у курсевима страних валута. Позитиван број из табеле указује на повећање резултата текућег периода у случајевима када динар јача у односу на валуту о којој се ради. У случају слабљења динара од 10% у односу на дату страну валуту, утицај на резултат текућег периода био би негативан.

у 000 динарима

30.06.2018.

Промене	EUR утицај		USD утицај		CHF утицај		GBP утицај	
	10.00%	-10.00%	10.00%	-10.00%	10.00%	-10.00%	10.00%	-10.00%
Добитак/губитак	462,055	-462,055	49,258	-49,258	32	-32	9	-9

у 000 динарима

31.12.2017.

Промене	EUR утицај		USD утицај		CHF утицај		GBP утицај	
	10.00%	-10.00%	10.00%	-10.00%	10.00%	-10.00%	10.00%	-10.00%
Добитак/губитак	374,780	-374,780	47,701	-47,701	32	-32	-44	44

б) Ризик од промене каматних стопа

Друштво је изложено ризику од промене каматних стопа на средства и обавезе код којих је каматна стопа варијабилна.

Друштво је готовину и готовинске еквиваленте сврстало у групу каматоносних финансијских средстава са варијабилном каматном стопом, јер је са банкама уговорена "a vista" камата променљивог карактера, зависно од висине стања средстава на текућим рачунима и висине референтне каматне стопе.

Ризик од промене каматних стопа за Друштво не представља значајан ризик, јер категорије финансијских инструмената које имају уговорену камату углавном су дефинисане фиксном каматном стопом.

Финансијски инструменти разврстани на категорије каматоносних и некаматоносних средстава приказани су у следећем прегледу:

НАПОМЕНЕ УЗ ФИНАНСИЈСКЕ ИЗВЕШТАЈЕ 30. јун 2018. године

64. ФИНАНСИЈСКИ ИНСТРУМЕНТИ И ЦИЉЕВИ УПРАВЉАЊА ФИНАНСИЈСКИМ РИЗИЦИМА (наставак)**б) Ризик од промене каматних стопа (наставак)**

у 000 динара

Финансијска средства- нето	30.06.2018.			31.12.2017.		
	укупно	исправка вр.	нето износ	укупно	исправка вр.	нето износ
Некаматносна						
Учешће у капит. осталих правн.лица	378,684	(378,683)	1	378,684	(378,683)	1
Остала дугорочна потраживања	39,381	-	39,381	41,263	-	41,263
Потраживања од купаца	1,611,539	(279,514)	1,332,025	1,361,460	(242,776)	1,118,684
Потраж.за камате и ост.потраж.	97,563	(5,729)	91,834	84,760	(3,223)	81,537
Краткорочни финан. пласмани	70,462	-	70,462	80,386	-	80,386
Некам.-укупно	2,197,629	(663,926)	1,533,703	1,946,553	(624,682)	1,321,871
Фиксна каматна стопа						
Дугорочни фин. пласмани	247,965	(112,916)	135,049	249,842	(113,582)	136,260
Краткорочни фин. пласмани	3,506,280	(189)	3,506,091	2,680,335	(344)	2,679,991
Фиксна-укупно	3,754,245	(113,105)	3,641,140	2,930,177	(113,926)	2,816,251
Варијабилна каматна стопа						
Готовина и готовин. еквивал.	2,294,483	-	2,294,483	2,386,010	-	2,386,010
Варијабилна-ук.	2,294,483	0	2,294,483	2,386,010	0	2,386,010
	8,246,357	(777,031)	7,469,326	7,262,740	(738,608)	6,524,132
Финансијске обавезе						
Некаматносна						
Обавезе из пословања	491,541	0	491,541	522,262	0	522,262
Некам.-укупно	491,541	0	491,541	522,262	0	522,262
Фиксна каматна стопа						
Дугорочни кредити	572,770	0	572,770	574,735	0	574,735
Текућа доспећа дугор.обавеза	49,207	0	49,207	98,752	0	98,752
Фиксна-укупно	621,977	0	621,977	673,487	0	673,487
Варијабилна каматна стопа						
Текућа доспећа дугор.обавеза	0	0	0	0	0	0
Варијабилна-ук.	0	0	0	0	0	0
	1,113,518	0	1,113,518	1,195,749	0	1,195,749

НАПОМЕНЕ УЗ ФИНАНСИЈСКЕ ИЗВЕШТАЈЕ 30. јун 2018. године

64. ФИНАНСИЈСКИ ИНСТРУМЕНТИ И ЦИЉЕВИ УПРАВЉАЊА ФИНАНСИЈСКИМ РИЗИЦИМА (наставак)**в) Ризик од промене цена**

Друштво процењује да не постоји ризик од промена цена јер категорије финансијских инструмената којима Друштво располаже нису подложне променама цена на тржишту. Друштво не послује хартијама од вредности које су подложне променама цена на тржишту. Такође, Друштво нема промет робе која је подложна променама цена. Највећа ставка у промету робом је промет керозина који има третман робе у транзиту.

II - КРЕДИТНИ РИЗИК

Друштво процењује да је од свих ризика којима могу да буду изложени финансијски инструменти, највећи кредитни ризик, који представља ризик да дужници неће бити у могућности да своја дуговања измире у потпуности и на време, што би за резултат имало финансијски губитак за Друштво. Изложеност Друштва овом ризику ограничена је на износ потраживања од купаца на дан биланса.

Структура потраживања од купаца	30.06.2018.	учешће	31.12.2017.	учешће
	у 000 дин		у 000 дин	
Air Serbia	252,980	15.70%	204,823	15.04%
Jat Техника	114,581	7.11%	126,106	9.26%
Dufry doo	184,177	11.43%	70,508	5.18%
International CG	41,492	2.57%	41,492	3.05%
Air Serbia-Кетеринг д.о.о.	39,562	2.45%	36,794	2.70%
Aviogenex d.o.o.	50,820	3.15%	50,820	3.73%
Austrian-огранак	18,634	1.16%	27,908	2.05%
Остали домаћи купци	99,732	6.19%	99,708	7.32%
Укупно домаћи купци	801,978	49.76%	658,159	48.34%
Montenegro Airlines	59,187	3.67%	42,272	3.10%
Wizz Air	151,418	9.40%	120,188	8.83%
Deutsche Lufthansa	88,205	5.47%	84,053	6.17%
Turkish Airlines	37,977	2.36%	38,100	2.80%
Etihad Airlines	20,201	1.25%	28,220	2.07%
Aeroflot	35,402	2.20%	33,290	2.45%
Allitalia	39,034	2.42%	51,853	3.81%
Qatar Airways	17,351	1.08%	24,236	1.78%
Swiss Air	53,698	3.33%	25,372	1.86%
Fly Dubai	18,155	1.13%	24,529	1.80%
Pegasus	13,801	0.86%	11,545	0.85%
LOT Polskie Linie	13,125	0.81%	14,525	1.07%
Остали ино купци	262,007	16.26%	205,118	15.07%
Укупно ино купци	809,561	50.24%	703,301	51.66%
Укупно бруто потраживања од домаћих и ино купаца	1,611,539	100.00%	1,361,460	100.00%
Укупна исправка вредности	279,514		242,776	
Укупна нето потраживања	1,332,025		1,118,684	

Бруто потраживања од домаћих и ино купаца на дан 30.06.2018 године износе 1.611.539 хиљада динара (1.361.460 хиљада динара на дан 31.12.2017), тако да кредитни ризик константно постоји. Да би се овај ризик смањило, Друштво редовно прати реализацију наплате, анализира вредност наплате остварене у уговореном року, наплате са прекорачењем уговореног рока, стање и старосну структуру ненаплаћених потраживања по купцима.

Што је веће процентуално учешће појединих купаца у укупним потраживањима то је и већи кредитни ризик, посебно ако купци са великим учешћем у стању потраживања имају и нестабилну ликвидност и по том основу прекорачење уговореног рока плаћања.

НАПОМЕНЕ УЗ ФИНАНСИЈСКЕ ИЗВЕШТАЈЕ 30. јун 2018. године

64. ФИНАНСИЈСКИ ИНСТРУМЕНТИ И ЦИЉЕВИ УПРАВЉАЊА ФИНАНСИЈСКИМ РИЗИЦИМА (наставак)**II - КРЕДИТНИ РИЗИК (наставак)**

Потраживања од купаца у земљи за робу и услуге на дан 30.06.2018. године у износу од 801.978 хиљада динара, учествују са 49,76% у укупним потраживањима од купаца за робу и услуге. Укупно стање исправке вредности потраживања од домаћих купаца износи 268.603 хиљада динара (231.434 хиљада динара на терет резултата ранијих година и 37.169 хиљада динара на терет резултата текућег периода), тако да нето вредност потраживања од домаћих купаца износи 533.375 хиљада динара.

Потраживања од ино купаца за робу и услуге износе 809.561 хиљада динара, што чини 50,24% од укупних потраживања од купаца за робу и услуге. Укупно стање исправке вредности потраживања од ино купаца износи 10.911 хиљада динара (све на терет резултата ранијих година), тако да нето вредност потраживања од ино купаца износи 798.650 хиљада динара.

Друштво врши усаглашавање својих потраживања и обавеза једном годишње, са стањем на дан 30.11.текуће године, или више пута у току године за одређене комитенте, уколико се за то укаже потреба. Друштво је извршило усаглашавање својих потраживања и обавеза на дан 30.06.2018.године

Друштво је од укупног стања потраживања домаћих купаца на дан 30.06.2018.године, усагласило 57,10% потраживања. Од 42,90% неусаглашених потраживања домаћих купаца на дан 30.06.2018. године, на оспорена потраживања се односи 2,58%, а на ИОС-е без одговора се односи 40,32% (од чега се на тужене купце од којих нема одговора на ИОС-е односи 13,91%).

Што се тиче потраживања ино купаца на дан 30.06.2018. године, Друштво је усагласило 38,92% ино потраживања. Неусаглашена потраживања се углавном односе на потраживања, за која купци нису доставили одговоре на достављене ИОС-е.

На крају пословне године, са стањем на дан 30.06.2018. године, усаглашена су потраживања са авиокомпанијама Air Serbia и Montenegro Airlines.

Старосна структура потраживања	30.06.2018.	учешће	31.12.2017.	учешће
	у 000 дин		у 000 дин	
Недоспела потраживања од купаца-неисправљ.	950,927	59.01%	812,675	59.69%
Недоспела потраживања од купаца-исправљена	0	0.00%	0	0.00%
Укупна недоспела потраживања	950,927	59.01%	812,675	59.69%
Доспела потраживања до 60 дана-неисправљена	267,451	16.60%	155,573	11.43%
Доспела потраживања до 60 дана-исправљена	0	0.00%	0	0.00%
Укупна доспела потраживања до 60 дана	267,451	16.60%	155,573	11.43%
Доспела потраж. преко 60 дана-неисправљена	113,647	7.05%	150,436	11.05%
Доспела потраживања од купаца преко 60 дана-исправљена	279,514	17.34%	242,776	17.83%
Укупна доспела потраживања преко 60 дана	393,161	24.40%	393,212	28.88%
Укупна потраживања- бруто	1,611,539	100.00%	1,361,460	100.00%
Укупна исправка вредности	279,514		242,776	
Укупна потраживања - нето (Бруто -исправка)	1,332,025		1,118,684	

Недоспела потраживања од домаћих и ино купаца за робу и услуге на дан 30.06.2018. године, износе 950.927 хиљада динара (а на дан 31.12.2017 су износила 812.675 хиљада динара).

Доспела потраживања од домаћих и ино купаца за робу и услуге, која на дан 30.06.2018. године, нису старија од 60 дана, износе 267.451 хиљада динара (а на дан 31.12.2017. године су износила 155.573 хиљада динара).

Доспела потраживања од домаћих и ино купаца за робу и услуге, која су на дан 30.06.2018. године, старија од 60 дана, износе 393.161 хиљаде динара (а на дан 31.12.2017. године су износила 393.212 хиљада динара).

НАПОМЕНЕ УЗ ФИНАНСИЈСКЕ ИЗВЕШТАЈЕ 30. јун 2018. године

64. ФИНАНСИЈСКИ ИНСТРУМЕНТИ И ЦИЉЕВИ УПРАВЉАЊА ФИНАНСИЈСКИМ РИЗИЦИМА (наставак)**II - КРЕДИТНИ РИЗИК (наставак)**

Доспела исправљена потраживања од домаћих и ино купаца за робу и услуге старија од 60 дана на дан 30.06.2018. године износе 279.514 хиљада динара, од чега се 242.345 хиљада динара односи на исправку вредности потраживања ранијих година, а 37.169 хиљада динара на односи на исправку вредности текућег периода (доспела исправљена потраживања од домаћих и ино купаца за робу и услуге старија од 60 дана на дан 31.12.2017. године су износила 242.776 хиљада динара).

Доспела неисправљена потраживања од домаћих и ино купаца за робу и услуге старија од 60 дана на дан 30.06.2018. године износе 113.647 хиљада динара (на дан 31.12.2017. године су износила 150.436 хиљада динара). Наведена потраживања нису исправљена због процене извесности наплате наведених потраживања.

III - РИЗИК ЛИКВИДНОСТИ И ТОКОВА ГОТОВИНЕ

Ликвидност представља способност Друштва да измирује своје обавезе о роковима њиховог доспећа.

Коначна одговорност за управљање ризиком ликвидности је на руководству Друштва, које је успоставило одговарајући систем управљања за потребе краткорочног, средњорочног и дугорочног финансирања Друштва као и управљања ликвидношћу. Континуираним праћењем планираног и стварног новчаног тока, Друштво одржава одговарајуће новчане резерве, а такође одржава и адекватан однос доспећа финансијских средстава и обавеза.

Следеће табеле приказују детаље преосталих уговорених доспећа финансијских средстава. Приказани износи засновани су на недисконтованим токовима готовине насталим на основу финансијских средстава на основу најранијег датума на који ће Друштво бити у могућности да потраживања наплати.

Доспеће финансијских средстава	30.06.2018.	31.12.2017.
	у 000 дин	у 000 дин
Мање од 30 дана	3,683,102	3,552,969
1 - 3 месеца	1,883,530	2,742,254
3-12 месеци	1,728,262	51,385
1 - 5 година	49,061	51,157
преко 5 година	125,371	126,367
	7,469,326	6,524,132

Просечно време наплате потраживања од купаца у периоду I-VI 2018. године износи 52 дана (2017. године: 48 дана).

Доспеће потраживања за камате	30.06.2018.	31.12.2017.
	у 000 дин	у 000 дин
Мање од 30 дана	5,803	6,595
1 - 3 месеца	23,007	29,301
3-12 месеци	13,397	0
	42,207	35,896

Наведена доспећа потраживања за камате су садржана унутар приказа доспећа финансијских средстава.

Следеће табеле приказују детаље преосталих уговорених доспећа обавеза Друштва. Приказани износи засновани су на недисконтованим токовима готовине насталих на основу финансијских обавеза на основу најранијег датума на који ће Друштво бити обавезно да такве обавезе намири.

НАПОМЕНЕ УЗ ФИНАНСИЈСКЕ ИЗВЕШТАЈЕ 30. јун 2018. године

64. ФИНАНСИЈСКИ ИНСТРУМЕНТИ И ЦИЉЕВИ УПРАВЉАЊА ФИНАНСИЈСКИМ РИЗИЦИМА (наставак)**III - РИЗИК ЛИКВИДНОСТИ И ТОКОВА ГОТОВИНЕ (наставак)**

Доспеће финансијских обавеза	30.06.2018.	31.12.2017.
	у 000 дин	у 000 дин
Мање од 30 дана	491,541	522,262
1 - 3 месеца	11,842	11,883
3-12 месеци	37,365	86,869
1 - 5 година	393,657	470,760
преко 5 година	179,113	103,975
	1,113,518	1,195,749

У укупним обавезама Друштва највеће учешће имају обавезе по основу дугорочних кредита у износу од 621.977 хиљада динара, од чега у 2018. години доспева 49.207 хиљада динара. Обавезе према добављачима на дан 30. јун 2018. године исказане су у износу од 491.541 хиљада динара (31. децембра 2017 године: 522.262 хиљада динара). Добављачи не зарачунавају затезну камату на доспеле обавезе, при чему Друштво доспеле обавезе према добављачима, сагласно политици управљања финансијским ризицима, измирује у уговореним роковима. Просечно време измирења обавеза према добављачима у периоду I-VI 2018. године износи 46 дана (у 2017. години 40 дана).

Доспеће обавеза за камате (по кредитима)	30.06.2018.	31.12.2017.
	у 000 дин	у 000 дин
Мање од 30 дана	-	-
1 - 3 месеца	3,159	3,458
3-12 месеци	10,564	25,197
1 - 5 година	69,838	70,077
преко 5 година	11,926	11,967
	95,487	110,699

Управљање ризиком капитала

Циљ управљања ризиком капитала је обезбеђивање такве структуре капитала која ће Друштву обезбедити сигурност и сталност у пословању, ликвидност и солвентност, истовремено максимизирајући повећање профита власника, преко оптимизације дуга и капитала. Поред сопственог капитала који се састоји од основног капитала, резерви и нераспоређеног добитка, Друштво користи и туђа средства у виду дугорочних кредита. Слободна новчана средства са текућих рачуна, Друштво пласира у виду краткорочних депозита.

Показатељи задужености Друштва са стањем на крају посматраног текућег периода 2018. године и на крају 2017. године су следећи:

	30.06.2018.	31.12.2017.
	у 000 динара	у 000 динара
1 Задуженост (АОП 432 + АОП 443)	621,977	673,487
2 Готовина и готовински еквиваленти (АОП 068)	2,294,483	2,386,010
I БРУТО ЗАДУЖЕНОСТ (1-2)	(1,672,506)	(1,712,523)
3 Рацио задужености према капиталу (I/5)	-0.0559	-0.0576
4 Краткорочни финансијски пласмани (АОП 062)	3,576,553	2,760,377
II НЕТО ЗАДУЖЕНОСТ (I - 4)	(5,249,059)	(4,472,900)
5 Капитал (АОП 401)	29,898,821	29,708,442
6 Рацио задужености према капиталу (II/5)	-0.1756	-0.1506

НАПОМЕНЕ УЗ ФИНАНСИЈСКЕ ИЗВЕШТАЈЕ 30. јун 2018. године

65. ПРИМАЊА РУКОВОДСТВА

Друштво је исплатило накнаде (зараде и накнаде) кључном руководству које укључује чланове Надзорног одбора, чланове Комисије за ревизију и Скупштине акционара, као и извршне директоре и директоре ОЈ (на дан 30.06.2018: 23 члана; на дан 30.06.2017: 23 члан). У периоду I-VI 2018. године је у бруто износу исплаћено 26.012 хиљада динара (у периоду I-VI 2017. године: 22.847 хиљада динара)

Примања руководства	30.06.2018	I-VI 2018	30.06.2017	I-VI 2017
Пословодство	Број	Износ у 000 дин	Број	Износ у 000 дин
Зараде	14	21,224	14	18,469
Учешће у расподели добити		0		0
Укупно пословодство	14	21,224	14	18,469
Накнаде члановима Надзорног Одбора	7	3,510	7	3,304
Накнаде члановима Комисије за ревизију	1	643	1	470
Накнаде члановима Скупштине акционара	1	635	1	604
Укупно за чланове Надзорног одбора, Комисију за ревизију и Скупштину акционара	9	4,788	9	4,378
УКУПНО:	23	26,012	23	22,847

66. ПОРЕСКИ РИЗИЦИ

Порески закони Републике Србије се често различито тумаче и предмет су честих измена. Тумачење пореских закона од стране пореских власти у односу на трансакције и активности Друштва могу се разликовати од тумачења руководства. Руководство сматра да су пореске обавезе адекватно обрачунате и евидентиране.

67. СУДСКИ СПОРОВИ

На дан 30. јун 2018. године, вредност судских спорова који се воде против Друштва износи 123.373 хиљада динара (не укључујући ефекте затезних камата). Износи коначних губитака по основу судских спорова могу бити увећани по основу обрачунатих затезних камата до датума окончања спорова, односно до датума коначних исплата по споровима. Друштво на дан 30. јун 2018. године има стање резервисања за потенцијалне губитке по основу ових судских спорова у износу од 94.076 хиљада динара (31.12.2017.године 96.576 хиљада динара) (напомена 47 и 48). Према процени руководства Друштва по овом основу се не очекују се додатни материјално значајни губици у наредном периоду.

68. ДОГАЂАЈИ ПОСЛЕ ИЗВЕШТАЈНОГ ПЕРИОДА

Сагласно МРС 10 „Догађаји после извештајног периода“, нисмо утврдили постојање других догађаја који могу да утичу или утичу на истинитост и објективност финансијских извештаја за период који се завршио на дан 30. јун 2018.године, нити би захтевале корекције финансијских извештаја.

У Београду, 07. август 2018. године



Законски заступник

07.08.2018.

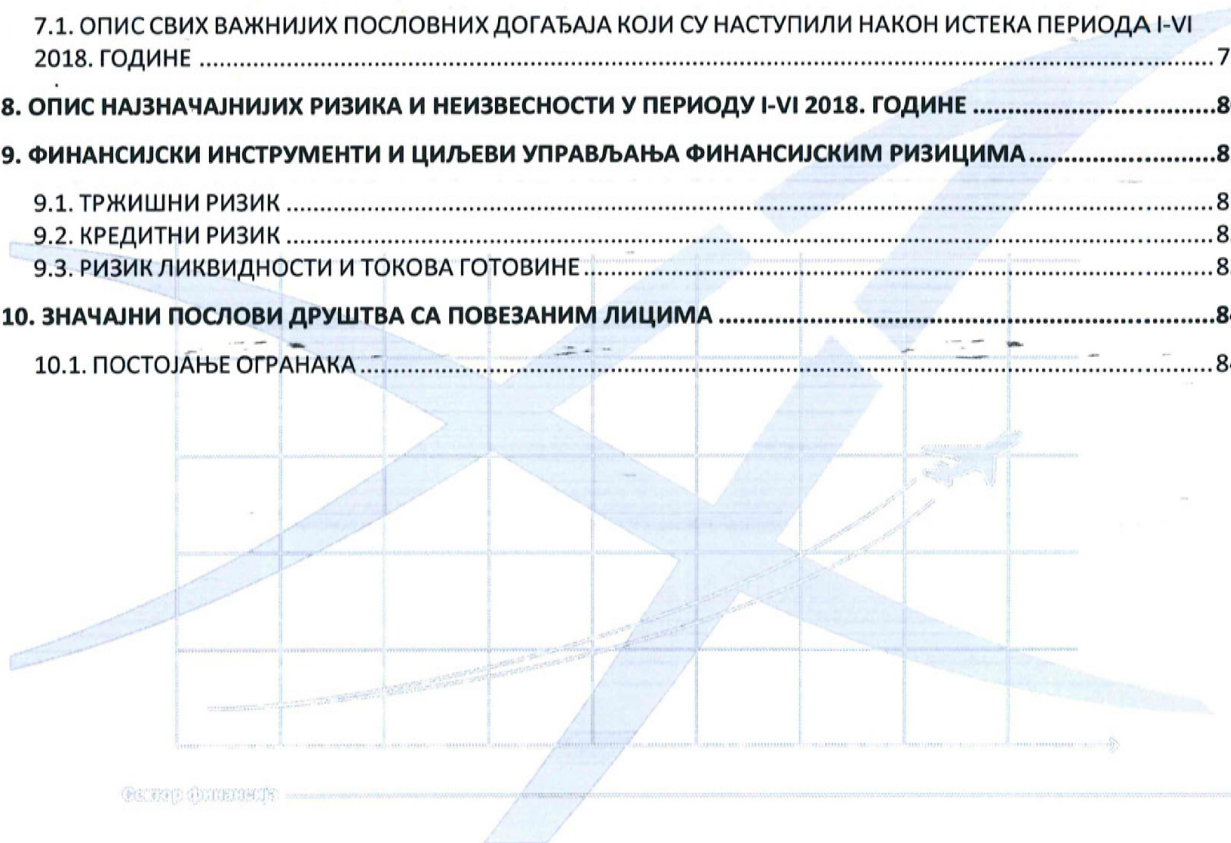
АКЦИОНАРСКО ДРУШТВО АЕРОДРОМ НИКОЛА ТЕСЛА БЕОГРАД

ИЗВЕШТАЈ О ПОСЛОВАЊУ ЗА ДРУГИ КВАРТАЛ 2018. ГОДИНЕ И ЗА ПЕРИОД I – VI 2018. ГОДИНЕ



САДРЖАЈ:

1. ОПШТИ ПОДАЦИ О ДРУШТВУ.....	2
2. ПОДАЦИ О УПРАВИ.....	4
2.1. ПРЕГЛЕД ПРАВИЛА КОРПОРАТИВНОГ УПРАВЉАЊА.....	5
3. ПРОМЕТ АВИОСАОБРАЂАЈА	6
3.1. ПРОМЕТ АВИООПЕРАЦИЈА.....	7
3.2. ПРОМЕТ ПУТНИКА	11
3.3. ПРОМЕТ РОБЕ И ПОШТЕ	14
4. ПРИХОДИ И РАСХОДИ.....	17
4.1. ПРИХОДИ	17
4.2. РАСХОДИ	23
4.3. ЗАРАДЕ	31
4.4. ФИНАНСИЈСКИ РЕЗУЛТАТ.....	33
4.5. ЕКОНОМСКИ ПОКАЗАТЕЉИ О ПОСЛОВАЊУ ЗА ПЕРИОД I-VI 2018. ГОДИНЕ	35
5. ОЈ ЗЕМАЉСКО ОПСЛУЖИВАЊЕ НА АЕРОДРОМУ НИКОЛА ТЕСЛА БЕОГРАД.....	36
5.1. ПРИХОДИ ОЈ ЗЕМАЉСКОГ ОПСЛУЖИВАЊА	37
5.2. РАСХОДИ ОЈ ЗЕМАЉСКОГ ОПСЛУЖИВАЊА	41
5.3. ФИНАНСИЈСКИ РЕЗУЛТАТ ОЈ ЗЕМАЉСКОГ ОПСЛУЖИВАЊА	45
6. ИНФОРМАЦИЈЕ О УЛАГАЊИМА У ЦИЉУ ЗАШТИТЕ ЖИВОТНЕ СРЕДИНЕ	47
7. ОПИС СВИХ ВАЖНИЈИХ ПОСЛОВНИХ ДОГАЂАЈА КОЈИ СУ СЕ ДОГОДИЛИ У ПЕРИОДУ I-VI 2018. ГОДИНЕ	47
7.1. ОПИС СВИХ ВАЖНИЈИХ ПОСЛОВНИХ ДОГАЂАЈА КОЈИ СУ НАСТУПИЛИ НАКОН ИСТЕКА ПЕРИОДА I-VI 2018. ГОДИНЕ	75
8. ОПИС НАЈЗНАЧАЈНИЈИХ РИЗИКА И НЕИЗВЕСНОСТИ У ПЕРИОДУ I-VI 2018. ГОДИНЕ	80
9. ФИНАНСИЈСКИ ИНСТРУМЕНТИ И ЦИЉЕВИ УПРАВЉАЊА ФИНАНСИЈСКИМ РИЗИЦИМА	82
9.1. ТРЖИШНИ РИЗИК	82
9.2. КРЕДИТНИ РИЗИК	83
9.3. РИЗИК ЛИКВИДНОСТИ И ТОКОВА ГОТОВИНЕ	83
10. ЗНАЧАЈНИ ПОСЛОВИ ДРУШТВА СА ПОВЕЗАНИМ ЛИЦИМА	84
10.1. ПОСТОЈАЊЕ ОГРАНАКА	84



1. ОПШТИ ПОДАЦИ О ДРУШТВУ

Пословно име		АКЦИОНАРСКО ДРУШТВО АЕРОДРОМ НИКОЛА ТЕСЛА БЕОГРАД
1	Седиште и адреса	Београд, 11180 Београд 59
	Матични бр	07036540
	ПИБ	100000539
2	веб сајт и е-маил адреса	www.beg.aero ; kabinet@beg.aero
3	Број и датум решења о упису у регистар привредних субјеката	<p>Број регистрације: BD 4874/2005 Датум регистрације: 15.06.2005. године</p> <p>Број регистрације: BD 91540/2012 Датум регистрације: 09.07.2012. године</p> <p>Број регистрације: BD 100187/2012 Датум регистрације: 20.07.2012. године</p>
4	Делатност (шифра и опис)	5223- Услугне делатности у ваздушном саобраћају
5	Број запослених	1698 запослених на дан 30.06.2018. год,
6	Вредност основног капитала	21.492.679.477 динара (на дан 30.06.2018. године)
7	Назив, седиште ревизорске куће која је ревидирала последњи финансијски извештај за 2017. годину	„IEF“ d.o.o. Булевар Михајла Пупина 106/1, Београд
8	Број издатих акција, ISIN бројем и CFI COD	<p>Бр. обичних акција 34.409.871 (на дан 30.06.2018. године) CFI код ESVUFR ISIN број RSANTBE 11090</p>
9	Назив организованог тржишта на које су укључене акције	Београдска берза ад Београд, Омладинских бригада 1, 11070 Нови Београд

Сектор финансија

Десет највећих акционара на дан 30.06.2018. године

Р.бр.	Име / Назив Акционара	Број акција	% Учешћа
1	РЕПУБЛИКА СРБИЈА	28,631,059	83,21
2	КЈК FUND II SICAV SIF	441,137	1,28
3	SOCIETE GENERALE БАНКА СРБИЈА - КАСТОДИ РН - ФО	412,375	1,20
4	ВОЈВОЂАНСКА БАНКА АД НОВИ САД ЗБИРНИ РАЧУН	372,169	1,08
5	SOCIETE GENERALE БАНКА СРБИЈА - КАСТОДИ РН - ФО	161,722	0,47
6	EAST CAPITAL – EAST CAPITAL BALK	125,038	0,36
7	GLOBAL MACRO CAPITAL OPPORTUNI	95,682	0,28
8	CONVEST A.D. НОВИ САД-ЗБИРНИ РАЧУН	90,895	0,26
9	POLUNIN DISCOVERY FUNDS	70,516	0,20
10	КЕРАМИКА ЈОВАНОВИЋ Д.О.О	65,461	0,19

2. ПОДАЦИ О УПРАВИ

Чланови управе за период I-VI 2018. године:

Скупштина друштва:		
Р.бр.	Име, презиме, пребивалиште	Образовање, садашње запослење, (пословно име фирме и радно место)
1	Владимир Димитријевић, Београд	Мастер економских наука, Директор функције правних послова и управљања непокретностима у Јавном предузећу „Пошта Србије“

Надзорни одбор:		
Р.бр.	Име, презиме, пребивалиште	Образовање, садашње запослење, (пословно име фирме и радно место)
1	Весна Станковић Јевђевић, Београд	Дипломирани економиста, помоћник генералног директора Дирекције за набавке Народне Банке Србије
2	Мирко Манојловић, Београд	Дипломирани економиста, Директор – Парацентар д.о.о. Београд
3	Љубиша Дејковић, Ћуприја	Мастер електротехнике и телекомуникација, Руководилац пројекта телекомуникација у Сектору за Инвестиције, ЈП Електро mreжа Србије
4	Срђан Минић, Београд	Дипломирани економиста, Инжењер за техничку подршку и документацију, Телеком Србија
5	Горан Мирковић, Београд	Мастер економије, Виши сарадник за комплетирање документације и координацију праћења реализације уговора – Завод за израду новчаница и кованог новца Народне Банке Србије
6	Петар Јарић, Београд	Дипломирани економиста, Заменик директора – Национална служба за запошљавање
7	Драгослав Станковић, Дољевац	Струковни менаџер, референт за бригу о корисницима у Електро дистрибуцији Ниш-пословница Дољевац

Извршни одбор:		
Р.бр.	Име, презиме, пребивалиште	Образовање, садашње запослење, (пословно име фирме и радно место)
1	Саша Влаисављевић, Београд	Дипломирани инжењер саобраћаја, председник Извршног одбора, в.д. генералног директора АД Аеродром Никола Тесла Београд
2	Сенка Јеленковић, Београд	Проф.италијанског језика и књижевности, мастер инжењер организационих наука, Извршни директор АД Аеродром Никола Тесла Београд
3	Жарко Сувачаров, Београд	Специјалиста Струковни инжењер саобраћаја, Извршни директор АД Аеродром Никола Тесла Београд
4	Раша Ристивојевић, Београд	Дипломирани економиста, Извршни директор, АД Аеродром Никола Тесла Београд
5	Зоран Стојковић, Београд	Дипломирани правник, Извршни директор АД Аеродром Никола Тесла Београд

2.1. ПРЕГЛЕД ПРАВИЛА КОРПОРАТИВНОГ УПРАВЉАЊА

АД Аеродром Никола Тесла Београд, као члан Привредне коморе Србије, прихватио је *Кодекс корпоративног управљања* који је објављен у Службеном гласнику Републике Србије, број 99/2012, као и на сајту Друштва www.beg.aero.

Правила овог Кодекса су допуна важећој законској регулативи, тако да ниједна одредба Кодекса не укида законско правило које исто питање уређује другачије. Такође, Кодексом се ни на који начин не мења смисао нити правилно тумачење законских одредби. Кодекс се креће у границама закона, јер покрива материју која није уређена законом (тзв. правне празнине) или је уређена диспозитивним законским нормама.

Кодекс садржи две врсте правила:

- 1) препоруке - правила која друштво капитала треба да прихвати и по њима поступи, а која се у Кодексу могу препознати по употреби речи "треба";
- 2) предлоге - правила која се сматрају пожељном праксом у области корпоративног управљања, а која се у Кодексу могу препознати по употреби речи "може", "требало би", и сл.

Препоруке садржане у овом Кодексу представљају минималне стандарде које јавна акционарска друштва (чланови Привредне коморе Србије) треба да прихвате и по њима поступе, а ако то не учине или не учине на начин предвиђен овим Кодексом, потребно је да пруже образложење за учињено одступање у оквиру изјаве о примени кодекса корпоративног управљања у складу са Законом о привредним друштвима.



3. ПРОМЕТ АВИОСАОБРАЋАЈА

У периоду I-VI 2018. године остварен је укупан промет авиосаобраћаја, и то:

- 27.855 авиооперација;
- 2.463.752 путника и
- 11.860 тона робе и поште.

У периоду IV-VI 2018. године остварен је укупан промет авиосаобраћаја, и то:

- 15.677 авиооперација;
- 1.466.234 путника и
- 6.170 тона робе и поште.

3.1. ПРОМЕТ АВИООПЕРАЦИЈА

У периоду I-VI 2018. године остварен је следећи број авиооперација по врстама авиосаобраћаја:

Број авиооперација по врстама авиосаобраћаја

Врста авиосаобраћаја	Остварење I-VI 2017	Ребаланс III Плана I-VI 2018	Остварење I-VI 2018	Индекс	Индекс	Учешће I-VI 2017	Учешће I-VI 2018
1	2	3	4	5(4/2)	6(4/3)	7	8
Домаћи авиосаобраћај	27	27	12	44	44	0.10	0.04
Међународни авиосаобраћај- домаћи превозиоци	14,748	14,492	14,023	95	97	54.10	50.34
Међународни авиосаобраћај- ино превозиоци	12,483	13,150	13,820	111	105	45.80	49.62
УКУПНО:	27,258	27,669	27,855	102	101	100.00	100.00


Подаци из табеле приказују укупан број авиооперација у периоду I-VI 2018. године који је виши за 2% у односу на прошлогодишњи период а за 1% виши у односу на број авиооперација који је предвиђен Ребалансом III Плана пословања за I-VI 2018. године.

У структури превозника у укупном авиосаобраћају I-VI 2018. години највеће учешће имају домаћи превозиоци у међународном авиосаобраћају са 50,34% потом следе ино превозиоци у међународном авиосаобраћају са 49,62% учешћа, и на крају домаћи превозиоци у домаћем авиосаобраћају са 0,04% учешћа.

У односу на претходну годину забележен је и пад учешћа домаћих превозиоца у међународном авиосаобраћају за 3,76%, док је у учешћу ино превозиоца у међународном авиосаобраћају забележен раст од 3,82%.

У међународном авиосаобраћају домаћих превозиоца остварен је укупан промет од 14.023 авиооперација што је за 5% мање у односу на исти период претходне године и за 3% мање у односу на Ребаланс III Плана пословања I-VI за 2018. годину. Домаћи превозиоци у међународном авиосаобраћају су: Air Serbia, Авио Служба, Princ Aviation и Air Pink.

БРОЈ АВИООПЕРАЦИЈА I-VI 20018/2017



Сектор Финансија

Број авиооперација у међународном авиосообраћају ино превозиоца

Превозиоци	Остварење I-VI 2017	Ребаланс III Плана I-VI 2018	Остварење I-VI 2018	Индекс 5(4/2)	Индекс 6(4/3)	Учешће I-VI 2017	Учешће I-VI 2018
1	2	3	4	5(4/2)	6(4/3)	7	8
Montenegro Airlines	1,408	1,407	1,429	101	102	11.28	10.34
Lufthansa	1,359	1,357	1,386	102	102	10.89	10.03
Wizz Air	1,448	1,510	1,803	125	119	11.60	13.05
Austrian Airlines	877	877	910	104	104	7.03	6.58
Turkish Airlines	768	757	792	103	105	6.15	5.73
Aeroflot	721	721	726	101	101	5.78	5.25
Swiss International	607	616	624	103	101	4.86	4.52
Swift Air	492	492	493	100	100	3.94	3.57
Swiftair Hellas S.A	246	246	247	100	100	1.97	1.79
Alitalia	356	374	358	101	96	2.85	2.59
Etihad Airways	362	364	368	102	101	2.90	2.66
Tarom	370	408	401	108	98	2.96	2.90
Transavia	78	240	258	331	108	0.62	1.87
Polskie Linie LOT	362	298	404	112	136	2.90	2.92
Aegean Airlines	214	214	191	89	89	1.71	1.38
Qatar Airways	206	348	364	177	105	1.65	2.63
Easy Jet	148	142	144	97	101	1.19	1.04
European Air	254	254	257	101	101	2.03	1.86
Pegasus Airlines	206	210	220	107	105	1.65	1.59
Flydubai	196	370	361	184	98	1.57	2.61
Norwegian Air	156	174	174	112	100	1.25	1.26
Belavia	112	110	136	121	124	0.90	0.98
Tunis Air	74	76	66	89	87	0.59	0.48
Aircairo Company	74	68	116	157	171	0.59	0.84
Arka	83	105	79	95	75	0.66	0.57
Israir Airlines	184	152	106	58	70	1.47	0.77
Hainan Airlines	0	52	105	0	202	0.00	0.76
Iran Air	0	0	66	0	0	0.00	0.48
Croatia Airlines	43	40	38	88	95	0.34	0.27
Vueling Airlines	24	24	62	258	258	0.19	0.45
Ellinair	16	16	0	0	0	0.13	0.00
Gazprom	4	4	5	125	125	0.03	0.04
Atlasglobal Airlines	220	320	230	105	72	1.76	1.66
Air Horizont Ltd.	1	0	0	0	0	0.01	0.00
CoFendon Airlines	4	0	0	0	0	0.03	0.00
Adria Airways	4	0	0	0	0	0.03	0.00
Freebird Airlines	2	2	6	300	300	0.02	0.04
Sun Express	2	2	4	200	200	0.02	0.03
Bora Jet	2	0	0	0	0	0.02	0.00
Остали	800	800	891	111	111	6.41	6.45
УКУПНО:	12,483	13,150	13,820	111	105	100.00	100.00

У периоду I-VI 2018. године приказујемо најзначајније ино авио превозиоце (34 ино превозиоца).

У међународном авиосообраћају иностраних превозиоца у периоду I-VI 2018. године остварено је 13.820 авиооперација што је за 11% више у односу на исти период претходне године и за 5% виши у односу на Ребаланс III Плана пословања I-VI 2018. године.

У структури иностраних превозиоца у периоду I-VI 2018. године најзначајнију улогу према броју авиооперација има Wizz Air са 13,05% учешћа, потом Montenegro Airlines са 10,34% учешћа и Lufthansa са 10,03%. Ова три превозиоца остварују 33,42% међународног авиосаобраћаја ино превозиоца.

Са процентом учешћа у овој врсти авиосаобраћаја у распону од 6,58 - 3,57% су: Austrian Airlines (6,58%), Turkish Airlines (5,73%), Aeroflot (5,25%), Swiss International (4,52%), Swift Air (3,57%) , са укупним учешћем од 25.65%.

Редовни **Cargo превоз** брзе поште у периоду I-VI 2018. године обављала су 4 (четири) ино превозиоца: Turkish Airlines, Swiftair Aviation, European Air Transporter Leipzig GmbH и Swiftair Hellas

Најзначајнији **Low cost превозиоци** у периоду I-VI 2018. години су: Easyjet, Flydubai, Norwegian Air Shuttle, Wizz Air, Vueling, Transavia, Pegasus Air и Red Wings.

II квартал

Остварен број авиооперација по врстама авиосаобраћаја у II кварталу 2018. године приказан је у табеларном прегледу.

Број авиооперација по врстама авиосаобраћаја							
Врста авиосаобраћаја	Остварење IV-VI 2017	Ребаланс III Плана IV-VI 2018	Остварење IV-VI 2018	Индекс 5(4/2)	Индекс 6(4/3)	Учешће IV-VI 2017	Учешће IV-VI 2018
1	2	3	4	5(4/2)	6(4/3)	7	8
Домаћи авиосаобраћај	14	14	6	43	43	0.09	0.04
Међународни авиосаобраћај- домаћи превозиоци	8,311	8,367	8,124	98	97	54.87	51.82
Међународни авиосаобраћај- ино превозиоци	6,822	7,073	7,547	111	107	45.04	48.14
УКУПНО:	15,147	15,454	15,677	103	101	100.00	100.00

Подаци из табеле показују да укупно остварен број авиооперација у II кварталу 2018. године износи 15.677 и да је виши за 3% у односу на исти период 2017. године и за 1% виши у односу на Ребаланс III Плана Пословања у II кварталу 2018. године.

У структури превозиоца у укупном авиосаобраћају у II кварталу 2018. године, највеће учешће у авиооперацијама имали су домаћи превозиоци у међународном авиосаобраћају са 51,82%, затим следе ино превозиоци у међународном авиосаобраћају са 48,14% и на крају домаћи превозиоци у домаћем авиосаобраћају са 0,04% учешћа.

У међународном авиосаобраћају домаћих превозиоца у II кварталу 2018. године остварен је промет од 8.124 авиооперација што је за 2% мање у односу на остварење у истом периоду претходне године и за 3% мање у односу на Ребаланс III Плана за други квартал 2018. године.

У међународном авиосаобраћају ино превозиоца у II кварталу 2018. године остварено је 7.547 авиооперација што је за 11% више у односу на остварење за II квартал претходне године и за 7% више у односу на Ребаланс III Плана Пословања у II кварталу 2018. године.

Ино превозиоци који су почели да саобраћају у II кварталу 2018. године су: Iran Air, Qeshm Airlines i Mahan Air.

3.2. ПРОМЕТ ПУТНИКА

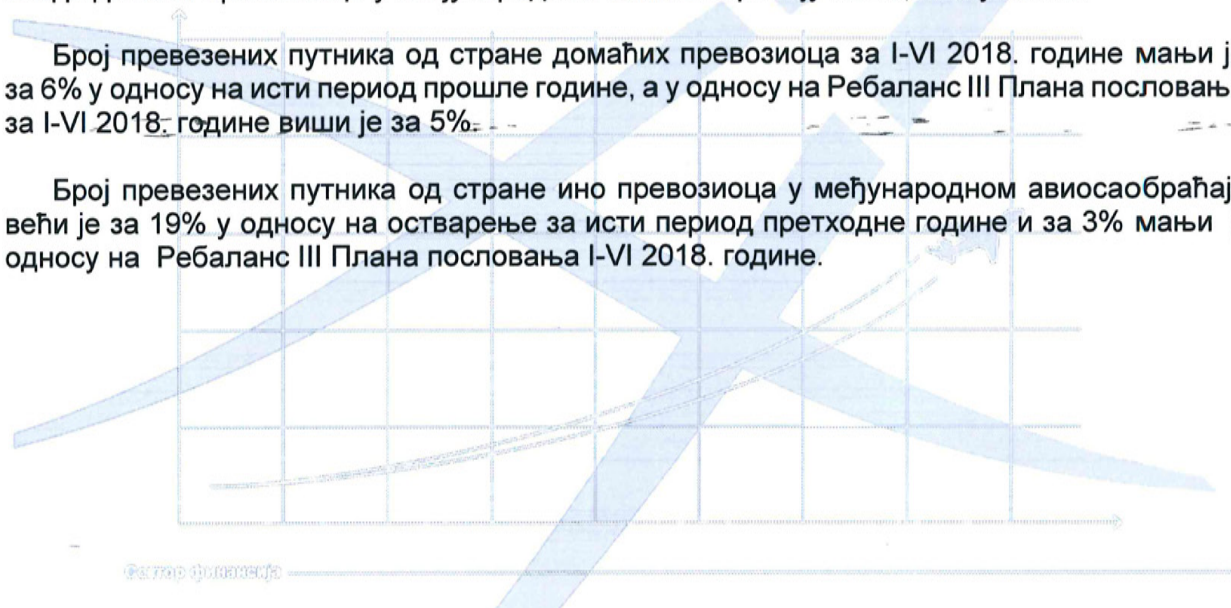
У периоду I-VI 2018. године остварен је укупан промет путника од 2,463,752 што је раст броја путника од 7% у односу на исти период 2017. године, и на истом нивоу у односу на Ребаланс III Плана пословања I-VI 2018. године.

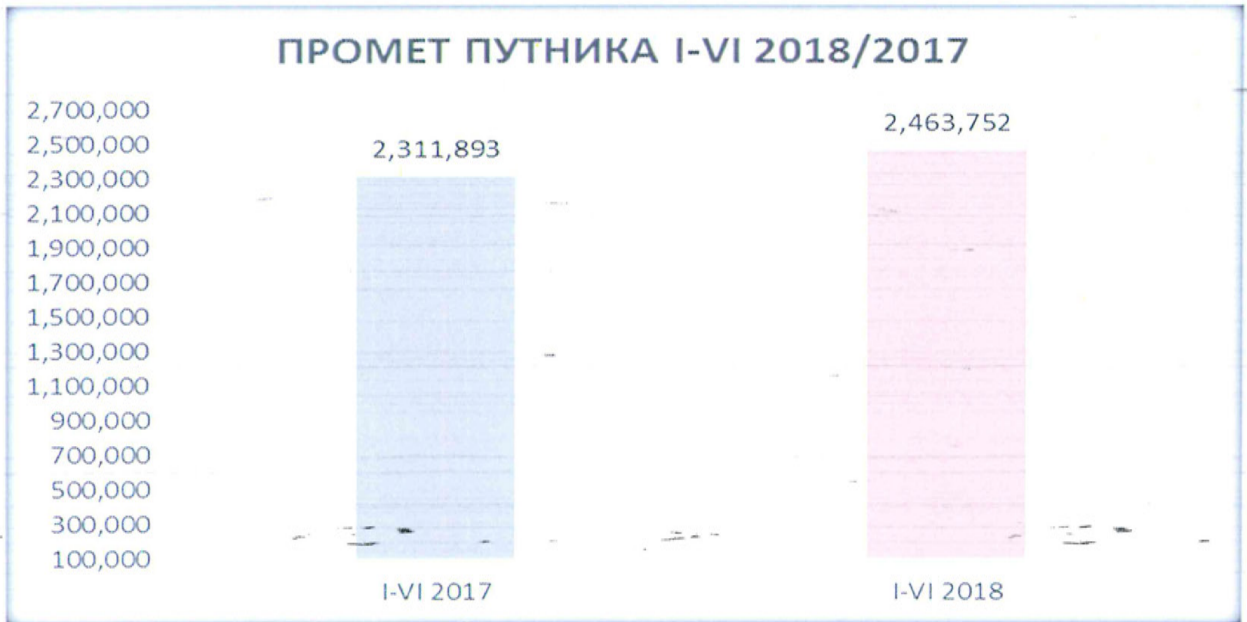
Промет путника по врстама авиосаобраћаја							
Врста авиосаобраћаја	Остварење I-VI 2017	Ребаланс III Плана I-VI 2018	Остварење I-VI 2018	Индекс 5(4/2)	Индекс 6(4/3)	Учешће I-VI 2017	Учешће I-VI 2018
1	2	3	4	5(4/2)	6(4/3)	7	8
Домаћи авиосаобраћај	64	64	8	13	13	0.00	0.00
Међународни авиосаобраћај-домаћи превозиоци	1,148,705	1,029,395	1,076,161	94	105	49.69	43.68
Међународни авиосаобраћај-ино превозиоци	1,163,124	1,431,116	1,387,583	119	97	50.31	56.32
УКУПНО:	2,311,893	2,460,575	2,463,752	107	100	100.00	100.00

Највеће учешће у оствареном промету путника за I-VI 2018. године по врстама авиосаобраћаја имају ино превозиоци у међународном авиосаобраћају са 56,32%, затим следе домаћи превозиоци у међународном авиосаобраћају са 43,68% учешћа.

Број превезених путника од стране домаћих превозиоца за I-VI 2018. године мањи је за 6% у односу на исти период прошле године, а у односу на Ребаланс III Плана пословања за I-VI 2018. године виши је за 5%.

Број превезених путника од стране ино превозиоца у међународном авиосаобраћају већи је за 19% у односу на остварење за исти период претходне године и за 3% мањи у односу на Ребаланс III Плана пословања I-VI 2018. године.





II квартал

Планирани и остварени промет путника у II кварталу 2018. године, као и упоредни подаци о оствареном промету у истом периоду 2017. године приказани су у табеларном прегледу.

Промет путника по врстама авиосообраћаја


Врста авиосообраћаја	Остварење IV-VI 2017	Ребаланс III Плана IV-VI 2018	Остварење IV-VI 2018	Индекс 5(4/2)	Индекс 6(4/3)	Учешће IV-VI 2017	Учешће IV-VI 2018
1	2	3	4	5(4/2)	6(4/3)	7	8
Домаћи авиосообраћај	31	31	6	19	19	0.00	0.00
Међународни авиосообраћај- домаћи превозиоци	682,976	615,476	677,282	99	110	50.37	46.19
Међународни авиосообраћај- ино превозиоци	672,898	849,398	788,946	117	93	49.63	53.81
УКУПНО:	1,355,905	1,464,905	1,466,234	108	100	100.00	100.00

На основу приказаних података може да се закључи да је промет путника у II кварталу 2018. године већи за 8% у односу на остварење за исти период 2017. године и да износи 1.466,234 путника што је на истом нивоу у односу на Ребаланс III Плана Пословања за исти период 2018. године.

Највеће учешће у оствареном промету путника у II кварталу 2018. године, по врстама авиосообраћаја, имају ино превозиоци у међународном авиосообраћају са 53,81% учешћа, затим следе домаћи превозиоци у међународном авиосообраћају са 46,19%.

Број превезених путника од стране домаћих превозиоца у међународном авиосообраћају, у II кварталу 2018. године, је мањи за 1% у односу на остварење у истом периоду претходне године и за 10% виши у односу на Ребаланс III Плана Пословања у II кварталу 2018. године.

Број превезених путника од стране ино превозиоца у међународном авиосообраћају у II кварталу 2018. године је за 17% већи у односу на остварење за исти период прошле године и за 7% мањи у односу на Ребаланс III Плана за исти период 2018. године.




3.3. ПРОМЕТ РОБЕ И ПОШТЕ

У периоду I-VI 2018. године остварен је промет робе од 11.860 тона, што је за 14% више у односу на исти период претходне године и за 2% више у односу на Ребаланс III Плана пословања за I-VI 2018. године.

Промет робе и поште у периоду I-VI 2018. године у међународном авиосаобраћају домаћих превозиоца виши је за 1% у односу на остварење у истом периоду 2017. године и за 5% мањи у односу на Ребаланс III Плана пословања за I-VI 2018. године, док је у међународном авиосаобраћају ино превозиоца остварење у периоду I-VI 2018. године веће за 20% у односу на исти период претходне године и за 4% веће у односу на Ребаланс III Плана пословања за I-VI 2018. године.

Промет робе и поште у тонама

Врста авиосаобраћаја	Остварење I-VI 2017	Ребаланс III Плана I-VI 2018	Остварење I-VI 2018	Индекс 5(4/2)	Индекс 6(4/3)	Учешће I-VI 2017	Учешће I-VI 2018
1	2	3	4	5(4/2)	6(4/3)	7	8
Домаћи авиосаобраћај	0	0	0	0	0	0.00	0.00
Међународни авиосаобраћај- домаћи превозиоци	3,203	3,396	3,233	101	95	30.77	27.26
Међународни авиосаобраћај- ино превозиоци	7,205	8,288	8,627	120	104	69.23	72.74
УКУПНО:	10,408	11,684	11,860	114	102	100.00	100.00



Сектор Авиолиније



II квартал

У II кварталу 2018. године остварен је промет робе и поште од 6,170 тона, што је за 11% више од оствареног у претходној години за посматрани период и за 9% мањи у односу на Ребаланс III Плана у II кварталу 2018. године.

Промет робе и поште у тонама

Врста авиосообраћаја	Остварење IV-VI 2017	Ребаланс III Плана IV-VI 2018	Остварење IV-VI 2018	Индекс 5(4/2)	Индекс 6(4/3)	Учешће IV-VI 2017	Учешће IV-VI 2018
1	2	3	4	5(4/2)	6(4/3)	7	8
Домаћи авиосообраћај	0	0	0	0	0	0.00	0.00
Међународни авиосообраћај- домаћи превозиоци	1,620	1,718	1,692	104	98	29.02	27.42
Међународни авиосообраћај- превозиоци ино	3,962	5,029	4,478	113	89	70.98	72.58
УКУПНО:	5,582	6,747	6,170	111	91	100.00	100.00

У међународном авиосообраћају домаћих превозиоца промет робе и поште у II кварталу 2018. године је већи за 4% у односу на остварени промет за исти период претходне године и за 2% мањи у односу на Ребаланс III Плана у II кварталу 2018. године.

У међународном авиосообраћају ино превозиоца промет робе и поште у II кварталу 2018. године је већи за 13% од остварења у истом периоду претходне године и за 11% мањи у односу на Ребаланс III Плана Пословања у II кварталу 2018. године.

15

ФИЗИЧКИ ОБИМ АВИОСАОБРАЋАЈА

Врста саобраћаја	Остварење I-VI 2017.		Ребаланс III Плана I-VI 2018.		Остварење I-VI 2018.		Индекс	
	1	2	3	4	5(4/2)	6(4/3)		
	Учешће		Учешће		Учешће			
Домаћи авиосаобраћај								
Авиооперације	27	0	27	0	12	0	44	44
Путници	64	0	64	0	8	0	13	13
Роба и пошта авионска (т)	0	0	0	0	0	0	0	0
Међународни авиосаобраћај-домаћи превозиоци								
Авиооперације	14,748	54	14,492	52	14,023	50	95	97
Путници	1,148,705	50	1,029,395	42	1,076,161	44	94	105
Роба и пошта авионска + камион (т)	3,203	31	3,396	29	3,233	27	101	95
Међународни авиосаобраћај-ино превозиоци								
Авиооперације	12,483	46	13,150	48	13,820	50	111	105
Путници	1,163,124	50	1,431,116	58	1,387,583	56	119	97
Роба и пошта авион + камион (т)	7,205	69	8,288	71	8,627	73	120	104
Укупно								
Авиооперације	27,258	100	27,669	100	27,855	100	102	101
Путници	2,311,893	100	2,460,575	100	2,463,752	100	107	100
Роба и пошта авиони+ камиони (т)	10,408	100	11,684	100	11,860	100	114	102

Београд, 15. јуна 2018. године

4. ПРИХОДИ И РАСХОДИ

Друштво обавља своју пословну активност као јединствен пословни сегмент. Сходно томе приходи и расходи су приказани на нивоу Друштва.

4.1. ПРИХОДИ

У периоду I-VI 2018.године у АД Аеродром Никола Тесла Београд остварен је **укупан приход** у висини од **4.798.869.995 динара**. Овако остварен укупан приход већи је за 9% у односу на остварене приходе у истом периоду претходне године, а у односу на Ребаланс III Плана пословања за период I-VI 2018.године мањи је за 2%.

Структура остварених прихода за I-VI 2018.године приказана је у табели **структура прихода по врстама услуга**.

У структури остварених прихода за период I-VI 2018.године највеће учешће имају **пословни приходи** који у износу од **4.724.460.958 динара** у укупним приходима учествују са 98%. Овако остварени пословни приходи већи су за 9% у односу на исти период претходне године, а за 2% су мањи у односу на Ребаланс III Плана пословања за период I-VI 2018.године.

У оквиру пословних прихода на приходе остварене пружањем **авио услуга** се односи **1.684.226.743 динара** што је 36% од укупно остварених пословних прихода. Ови приходи већи су за 28% у односу на исти период претходне године, а у односу на Ребаланс III Плана пословања за период I-VI 2018.године већи су за 11%

У оквиру прихода од авио услуга-домаће авио компаније у периоду I-VI 2018.године највећи раст прихода бележи се у делу:

- прихода од прихвате и отпреме;
- прихода од инфраструктуре, као и
- приход од коришћења авиомостова.

Приходи од **путничког сервиса и таксе за безбедност** остварени су у висини од **2.046.392.720 динара** за период I-VI 2018.године, што је 43% од укупно остварених пословних прихода. Овако остварени приходи од путничког сервиса и таксе за безбедност већи су за 3% од остварених прихода по овом основу у односу на исти период претходне године, и за 1% су мањи у односу на Ребаланс III Плана пословања за период I-VI 2018.године.

У оквиру прихода од путничког сервиса, имамо раст прихода од 20% од путничког сервиса-ино. авио компаније у односу на исти период претходне године.

У периоду I-VI 2018.године приходи од пружања **услуга у робно-царинском магацину** остварени су у висини од **85.380.063 динара**. Овако остварени приходи од услуга у робно-царинском магацину мањи су за 2% од остварених прихода по овом основу у истом периоду претходне године.

У периоду I-VI 2018.године приходи од **осталих услуга** остварени су у висини од **445.120.101 динара**. Овако остварени приходи од осталих услуга мањи су за 9% у односу на исти период прошле године.

Приходи од продаје робе остварени су у износу од 919.854 динара.

У периоду I-VI 2018. године, од издавања у **закуп пословног простора** остварен је приход у висини од **462.421.476 динара** и већи је за 3% у односу на исти период претходне године. Највећи део ових прихода се односи на издавање пословног простора Dufry d.o.o.

Финансијски приходи у периоду I-VI 2018.године остварени су у износу од **61.996.363 динара** и за 22% су мањи у односу на исти период претходне године.

До оваквог смањења финансијских прихода у периоду I-VI 2018.године у односу на исти период претходне године дошло је делом због пада каматних стопа као и делом због пада курса динара у односу на евро (курс евра на дан 30.06.2018.год. износио је 118,0676 динара, док је курс евра 30.06.2017.год. износио је 120,8486 динара).

Структуру финансијских прихода за I-VI 2018.године чине:

- приходи од камата у износу од 37.967.883 динара и учествују са 61% у укупним финансијским приходима;
- приходи од курсних разлика – нереализованих у износу од 18.782.636 динара и учествују са 30% у укупним финансијским приходима;
- приходи од курсних разлика – реализованих у износу од 5.245.844 динара и учествују са 9% у укупним финансијским приходима.

Остали приходи у периоду I-VI 2018.године остварени су у висини од **12.412.674 динара** и већи су у односу на исти период претходне године за 8%

Главни ино купци са становишта учешћа у приходима од продаје у периоду I-VI 2018. години су:

- Wizz Air 402.906 хиљада динара (9,45%);
- Deutsche Lufthansa 299.736 хиљада динара (7,03%);
- Montenegro Airlines 238.121 хиљада динара (5,59%);



СТРУКТУРА ПРИХОДА

Р.Бр.	Врста услуге	Опис услуге	Остварење I-VI 2017	Робаланс Плана III I-VI 2018	Остварење I-VI 2018	Индекси	
						7(6/4)	8(6/5)
1	2	3	4	5	6	7(6/4)	8(6/5)
	Авио услуге домаће компаније						
	614000+614004+614300+614302+614303+614304	Слетање	88,326,562	92,326,630	83,828,858	95	91
	614010+614014+614310+614312+614313+614314	Осветљење	27,607,957	27,964,583	23,381,998	85	84
	614030+614034+614330+614332+614333+614334	П/О	92,875,352	276,191,646	259,859,397	280	94
	614040+614042+614043+614044	Инфраструктура	51,446,738	53,151,851	142,683,497	277	268
	614050+614052	Авиомостови	10,388	5,770	36,520,616	351,572	632,915
	614020+614024+614320+614323+614324	Приход за боравак авиона	2,192,656	2,686,070	2,121,770	97	79
I	Укупно авио услуге (домаће компаније):		262,459,662	462,326,650	548,396,136	209	121
	Авио услуге ино компаније						
	615010+615011+615012+615013+615014	Слетање	349,335,245	354,632,054	377,696,411	108	107
	615020+615021+615022+615023+615024	П/О	321,333,370	321,385,485	358,864,444	112	112
	615030+615031+615032+615033+615034	Осветљење	35,819,613	36,408,506	37,835,882	106	104
	615040+615042+615043+615044	Инфраструктура	229,027,379	240,419,419	248,364,461	108	103
	615060+615062	Авиомостови	100,627,747	102,583,953	103,279,741	103	101
	615000+615001+615002+615003+615004	Приход за боравак авиона	13,774,555	14,807,055	9,789,668	71	66
II	Укупно авио услуге (ино компаније):		1,049,917,907	1,070,236,472	1,135,830,607	108	106
I+II	Укупно авио услуге		1,312,377,569	1,522,563,022	1,684,226,743	128	111
	Путнички сервис						
	614400+614404 - домаће компаније - домаћи саобраћај	Путнички сервис д.к./д.с.	872	474	0	0	0
	614181+614182+614183+614190+614192(BRS i PRM)+614410+614412+614413+614414	Путнички сервис д.к./м.с.	569,084,044	517,639,984	418,529,711	74	81
	615150+615152+615200+615210+615212+615213+615214+615215+615862+615864+615896-PRM	Путнички сервис ино ком.	910,848,579	1,001,603,578	1,090,293,287	120	109
	614420+614430+614432+614433+614434+615230+615232+615233+615234	Такса за безбедност	506,254,911	556,619,984	537,569,723	106	97
III	Укупно путнички сервис		1,986,188,405	2,076,864,021	2,046,392,720	103	99
I+II+III	Укупно авио услуге и путнички сервис		3,298,565,965	3,598,427,043	3,730,619,464	113	104
	РЦМ услуге						
	614500+614510	Рцм услуге дом.тржиште	80,361,488	82,013,371	77,608,683	97	95
	615300 +615310 (ино)	Рцм услуге ино. тржиште	6,429,469	9,160,504	7,771,380	121	85
IV	Укупно РЦМ услуге:		86,790,957	91,173,876	85,380,063	98	94
V	Укупно услуге везане за авио саобраћај (I до IV):		3,385,356,922	3,689,600,918	3,815,999,627	113	103
	Остале услуге						
1	614360+614362+615100+615102	Услуге ДЦС	7,935,789	9,580,611	10,112,377	127	106
2	614110+614112+614114+614115+614116+614170+614173+614180+614184+614391+615872+615873+615874+615875+615876+615877+615891+615892+615895	Пос.захтев - воркордер	81,020,160	86,150,692	51,398,626	63	60
3	614130+614131+615071+615072	Вип салон	3,692,085	3,402,406	3,186,622	86	94
4	614140+614142+615090+615092	ЦУТЕ (дом + ино)	82,085,273	96,624,471	76,690,104	93	79
5	614380+615080	Лост анд фонд	7,629,351	9,750,696	8,295,511	109	85
6	6146+615120+615400+615401	Комуналне услуге	83,662,561	79,093,794	79,095,122	95	100
7	614820+615170	Угоститељске ус. биз. кл.	725	109,569	113,779	15,694	104
8	614870+615810	Рекламни простор	34,838,527	36,322,843	22,447,796	64	62
9	614883	Комер. коришћ. Платформе	29,472,441	32,064,701	26,741,631	91	83
10	614160+614163+614164+615110+615112+615113+615114	Усл. одлеђивања авиона	115,972,405	69,583,443	93,217,433	80	134
11	614860+614861+614865+614866+614867+614868+615880+615885+615887+615888	Приходи од паркинг простора	31,212,473	91,191,276	63,627,893	204	70
12	Остале непоменуте услуге - дом + ино		9,671,454	10,992,934	10,193,206	105	93
VI	Остале услуге (1 до 12):		487,193,245	524,867,435	445,120,101	91	85
VII	Укупно 61 - Приходи од продаје услуга (V+VI)		3,872,550,166	4,214,468,353	4,261,119,628	110	101
	Приходи од продаје робе:						
VIII	60 - Приходи од продаје керозина + роба		10,420,992	30,917,565	919,854	9	3
IX	Укупно (60+61) ПРИХОДИ ОД ПРОДАЈЕ (VII+VIII)		3,882,971,159	4,245,385,918	4,262,039,482	110	100
X	64 и 65 - Закуп пословног простора		447,431,076	595,180,233	462,421,476	103	78
XI	ПОСЛОВНИ ПРИХОДИ (IX+X)	60+61+62+64+65	4,330,402,235	4,840,566,151	4,724,460,958	109	98
XII	66 - ФИНАНСИЈСКИ ПРИХОДИ		78,994,498	49,625,299	61,996,363	78	125
1	камате		47,424,278	39,075,944	37,967,883	80	97
2	курсне разлике - реализоване		14,784,293	10,549,354	5,245,844	35	50
3	курсне разлике - нерелизоване		16,785,927	0	18,782,636	112	0
XIII	67, 68 и 69 ОСТАЛИ ПРИХОДИ		11,540,186	15,341,760	12,412,674	108	81
XIV	Укупно приходи (XI+XII+XIII)		4,420,936,919	4,905,533,210	4,798,869,995	109	98

II квартал

У периоду IV-VI 2018.године у АД Аеродром Никола Тесла Београд остварен је **укупан приход** у висини од **2.695.970.989 динара**. Овако остварен укупан приход већи је за 11% у односу на остварене приходе у истом периоду претходне године, а у односу на Ребаланс III Плана пословања за период IV-VI 2018.године мањи је за 2%.

Структура остварених прихода за IV-VI 2018.године приказана је у табели **структура прихода по врстама услуга**.

У структури остварених прихода за период IV-VI 2018.године највеће учешће имају **пословни приходи** који у износу од **2.650.482.323 динара** у укупним приходима учествују са 98%. Овако остварени пословни приходи већи су за 12% у односу на исти период претходне године, а за 3% су мањи у односу на Ребаланс III Плана пословања за период IV-VI 2018.године.

У оквиру пословних прихода на приходе остварене пружањем **авио услуга** се односи **941.398.750 динара** што је 36% од укупно остварених пословних прихода. Ови приходи већи су за 32% у односу на исти период претходне године, а у односу на Ребаланс III Плана пословања за период IV-VI 2018.године већи су за 11%.

У оквиру прихода од авио услуга-домаће авио компаније у периоду IV-VI 2018.године највећи раст прихода бележи се у делу:

- прихода од прихвате и отпреме;
- прихода од инфраструктуре, као и
- приход од коришћења авиомостова.

Приходи од **путничког сервиса и таксе за безбедност** остварени су у висини од **1.196.090.460 динара** за период IV-VI 2018.године, што је 45% од укупно остварених пословних прихода. Овако остварени приходи од путничког сервиса и таксе за безбедност већи су за 3% од остварених прихода по овом основу у односу на исти период претходне године, и за 3% су мањи у односу на Ребаланс III Плана пословања за период IV-VI 2018.године.

У оквиру прихода од путничког сервиса, имамо раст прихода од 18% од путничког сервиса-ино. авио компаније у односу на исти период претходне године.

У периоду IV-VI 2018.године приходи од пружања **услуга у робно-царинском магацину** остварени су у висини од **43.358.012 динара**. Овако остварени приходи од услуга у робно-царинском магацину мањи су за 3% од остварених прихода по овом основу у истом периоду претходне године.

У периоду IV-VI 2018.године приходи од **осталих услуга** остварени су у висини од **203.208.971 динара**. Овако остварени приходи од осталих услуга већи су за 4% у односу на исти период прошле године.

Приходи од продаје робе остварени су у износу од 475.873 динара.


У периоду IV-VI 2018. године, од издавања у **закуп пословног простора** остварен је приход у висини од **265.950.257 динара** и већи је за 7% у односу на исти период претходне године. Највећи део ових прихода се односи на издавање пословног простора Dufry d.o.o.

Финансијски приходи у периоду IV-VI 2018.године остварени су у износу од **39.139.555 динара** и за 5% су мањи у односу на исти период претходне године.

Структуру финансијских прихода за IV-VI 2018.године чине:

- приходи од камата у износу од 19.754.284 динара и учествују са 50% у укупним финансијским приходима;
- приходи од курсних разлика – нереализованих у износу од 16.288.305 динара и учествују са 42% у укупним финансијским приходима;
- приходи од курсних разлика – реализованих у износу од 3.096.965 динара и учествују са 8% у укупним финансијским приходима.

Остали приходи у периоду IV-VI 2018.године остварени су у висини од **6.349.112 динара** и мањи су у односу на исти период претходне године за 3%.



СТРУКТУРА ПРИХОДА

Р.Бр.	Врста услуге	Опис услуге	Остварење IV-VI 2017	Ребаланс Плана III IV-VI 2018	Остварење IV-VI 2018	Индекси	
						7(6/4)	8(6/5)
1	2	3	4	5	6	7(6/4)	8(6/5)
	Авио услуге домаће компаније						
	614000+614004+614300+614302+614303+614304	Слетање	49,421,163	51,558,509	48,518,286	98	94
	614010+614014+614310+614312+614313+614314	Осветљење	13,109,907	15,616,429	11,250,605	86	72
	614030+614034+614330+614332+614333+614334	П/О	51,822,784	154,235,343	152,896,067	295	99
	614040+614042+614043+614044	Инфраструктура	28,712,798	29,681,904	83,599,446	291	282
	614050+614052	Авиомостови	6,918	3,222	21,996,822	317,954	682,643
	614020+614024+614320+614323+614324	Приход за боравак авиона	1,561,084	1,499,998	993,260	64	66
I	Укупно авио услуге (домаће компаније):		144,634,654	252,595,406	319,254,485	221	126
	Авио услуге ино компаније						
	615010+615011+615012+615013+615014	Слетање	192,654,044	198,039,287	209,223,192	109	106
	615020+615021+615022+615023+615024	П/О	173,927,858	179,473,208	197,792,934	114	110
	615030+615031+615032+615033+615034	Осветљење	14,910,434	20,331,818	15,918,748	107	78
	615040+615042+615043+615044	Инфраструктура	125,873,550	134,258,846	136,888,973	109	102
	615060+615062	Авиомостови	55,172,347	57,286,567	57,304,259	104	100
	615000+615001+615002+615003+615004	Приход за боравак авиона	8,031,359	8,268,792	5,216,158	65	63
II	Укупно авио услуге (ино компаније):		670,569,592	597,658,518	622,144,265	109	104
I+II	Укупно авио услуге		715,204,246	850,253,924	941,398,750	132	111
	Путнички сервис						
	614400+614404 - домаће компаније - домаћи саобраћај	Путнички сервис д.к./д.с.	872	280	0	0	0
	614181+614182+614183+614190+614192(BRS I PRM)+614410+614412+614413+614414	Путнички сервис д.к./м.с.	331,563,775	305,573,025	263,929,056	80	86
	615150+615152+615200+615210+615212+615213+615214+615215+615862+615864+615896-PRM	Путнички сервис ино ком.	519,735,814	595,328,962	613,898,381	118	103
	614420+614430+614432+614433+614434+615230+615232+615233+615234	Такса за безбедност	305,179,201	329,683,107	318,263,023	104	97
III	Укупно путнички сервис		1,156,479,662	1,230,585,374	1,196,090,460	103	97
I+II+III	Укупно авио услуге и путнички сервис		1,871,683,908	2,080,839,297	2,137,489,210	114	103
	РЦМ услуге						
	614500+614510	Рцм услуге дом.тржиште	41,155,837	44,811,240	39,623,155	96	88
	615300 +615310 (ино)	Рцм услуге ино. тржиште	3,379,715	6,105,136	3,734,857	111	61
IV	Укупно РЦМ услуге:		44,535,552	50,916,376	43,358,012	97	85
V	Укупно услуге везане за авио саобраћај (I до IV):		1,916,219,460	2,131,755,673	2,180,847,222	114	102
	Остале услуге						
1	614360+614362+615100+615102	Услуге ДЦС	4,845,758	4,790,306	7,102,651	147	148
2	614110+614112+614114+614115+614116+614170+614173+614180+614184+614391+615872+615873+615874+615875+615876+615877+615891+615892+615895	Пос.захтев - воркордер	43,204,584	43,075,346	29,214,392	68	68
3	614130+614131+615071+615072	Вип салон	1,967,143	1,701,203	1,788,693	91	105
4	614140+614142+615090+615092	ЦУТЕ (дом + ино)	47,386,855	48,312,235	44,655,256	94	92
5	614380+615080	Лост анд фонд	3,941,312	4,875,348	4,810,749	122	99
6	6146+615120+615400+615401	Комуналне услуге	39,091,644	39,546,897	35,763,218	91	90
7	614820+615170	Угоститељске ус. биз. кл.	725	54,785	113,779	15,694	208
8	614870+615810	Рекламни простор	18,224,874	18,161,421	10,978,694	60	60
9	614883	Комер. коришћ. Платформе	15,258,668	16,032,350	15,274,516	100	95
10	614160+614163+614164+615110+615112+615113+615114	Усл. одлеђивања авиона	0	34,791,721	0	0	0
11	614860+614861+614865+614866+614867+614868+615880+615885+615887+615888	Приходи од паркинг простора	16,504,298	45,595,638	46,605,685	282	102
12	Остале непоменуте услуге - дом + ино		5,596,075	5,496,467	6,901,337	123	126
VI	Остале услуге (1 до 12):		196,021,935	262,433,717	203,208,971	104	77
VII	Укупно 61 - Приходи од продаје услуга (V+VI)		2,112,241,395	2,394,189,391	2,384,056,193	113	100
	Приходи од продаје робе:						
VIII	60 - Приходи од продаје керозина + роба		10,114,949	15,458,783	475,873	5	3
IX	Укупно (60+61) ПРИХОДИ ОД ПРОДАЈЕ (VII+VIII)		2,122,356,343	2,409,648,173	2,384,532,066	112	99
X	64 и 65 - Закуп пословног простора		248,960,636	309,840,117	265,950,257	107	86
XI	ПОСЛОВНИ ПРИХОДИ (IX+X)	60+61+62+64+65	2,371,316,979	2,719,488,290	2,650,482,323	112	97
XII	66 - ФИНАНСИЈСКИ ПРИХОДИ		41,033,421	24,812,649	39,139,555	95	158
1	камате		25,690,354	19,537,972	19,754,284	77	101
2	курсне разлике - реализоване		6,535,927	5,274,677	3,096,965	47	59
3	курсне разлике - нерелизоване		8,807,140	0	16,288,305	185	0
XIII	67, 68 и 69 ОСТАЛИ ПРИХОДИ		6,571,115	7,670,880	6,349,112	97	83
XIV	Укупно приходи (XI+XII+XIII)		2,418,921,515	2,751,971,819	2,695,970,989	111	98

4.2. РАСХОДИ

У периоду I-VI 2018.године остварени су **укупни расходи** у висини од **3.104.023.563 динара**. Овако остварени расходи већи су за 12% од расхода остварених у истом периоду претходне године, док су за 4% мањи у односу на Ребаланс III Плана пословања за период I-VI 2018.године.

Трошкови набавне вредност продате робе (група 50) у периоду I-VI 2018.године износе **598.208 динара** и у потпуности се односе на набавну вредност продатог пића у наведеном периоду.

Трошкови материјала и енергије (група 51) у периоду I-VI 2018. године износе **259.787.565 динара** и за 10% су већи у односу на исти период у 2017. годину. Трошкови материјала и енергије учествују у укупним расходима са 8% и највећим делом се односе на:

- трошкови за утрошену електричну енергију који су већи за 3% у односу на трошкове по истом основу за период I-VI 2018. године;
- трошкови за утрошени основни материјал који су већи за 2% у односу на трошкове по истом основу за период I-VI 2018. године;
- трошкови за утрошене резервне делове за текуће одржавање основних средстава и већи су за четири пута у односу на исти период претходне године и друго.

У оквиру укупних расхода највећи део се односи на **трошкове зарада, накнада и осталих личних расхода (група 52)** која за период I-VI 2018. године износе **1.788.451.159 динара**, и већи су за 19% у односу на исти период претходне године, док су за 9% већи у односу на Ребаланс III Плана пословања за период I-VI 2018.године. Промена броја запослених (преузимање 340 запослених од Air Serbia за потребе ОЈ Земаљског опслуживања) и структуре начина ангажовања запослених у Друштву у корист стално запослених утицала на повећање трошкова зарада и накнада зарада.

Трошкови зарада запослених (брutto II – групе конта 520 и 521) на Аеродрому Никола Тесла Београд износе **1.234.135.555 динара**, док **трошкови ангажованих лица преко Омладинских задруга** (конто 524000) износе **174.624.895 динара** (омладинске задруге Фан, Београд, Кнез, Медијатор и Еуропа).

Групу 52 поред зарада чине још и накнаде за привремене и повремене послове, накнаде члановима органа управљања и надзора, накнаде по уговорима (уговор о делу); остали лични расходи (превоз запослених, трошкови службених путовања, солидарна помоћ, јубиларне награде и др.).

Трошкови производних услуга (група 53) у периоду I-VI 2018.године остварени су у износу од **206.810.345 динара** и већи су за 2% у односу на исти период претходне године.

Структуру **Трошкова производних услуга** чине:

- **трошкови транспортних услуга** у периоду I-VI 2018.године износе **31.010.355 динара** и већи су за 4% у односу на исти период претходне године. Највећим делом односе се на месечну подршку ИТТ за регистрацију путника и пртљага, трошкове информација и чекирања путника и други;

Сектор финансија

- **трошкови услуга одржавања** у периоду I-VI 2018. године износе **85.621.615 динара** и мањи су за 3% у односу на исти период претходне године због смањења трошкове услуга на текућем одржавању ИТ опреме.
- **трошкови закупнина** у периоду I-VI 2018.године износе **19.447.531 динара** и већи су за 11% у односу на исти период претходне године. Највећим делом се односе на закуп пословног простора правних лица;
- **трошкови рекламе и пропаганде** износе **51.688.600 динара**;
- **трошкови осталих услуга** највећим делом се односе на трошкови за воду, канализацију и остварени су у износу од **19.042.244 динара** и мањи су за 6% у односу на исти период претходне године.

Трошак амортизације и резервисања (група 54) за период I-VI 2018. године износи **542.392.902 динара** и већи су за 46% у односу на исти период претходне године, због значајног раста трошкова амортизације.

Раст трошкова амортизације у периоду I-VI 2018. године резултат је активирања значајног броја основних средстава у другој половини 2017. године и 2018. години те је сходно томе дошло је до значајног раста трошкова амортизације.

Нематеријални трошкови (група конта 55) у периоду I-VI 2018. године остварени су у износу од **190.256.679 динара** и мањи су за 22% у односу на исти период претходне године.

Структуру нематеријалних трошкова (група 55) чине:

- **трошкови непроизводних услуга** су најзначајнији трошкови у групи нематеријалних трошкова и остварени су у износу од **93.977.227 динара** и највећим делом се односе на трошкове осталих врста процена и услуге чишћења простора. Трошкови непроизводних услуга бележе највеће смањење у делу трошкова за консалтин услуге и трошковима услуге чишћења просторија;
- **трошкови репрезентације** (6.578.510 динара);
- **трошкови премија осигурања** (22.815.832 динара);
- **трошкови платног промета** (3.124.216 динара);
- **трошкови чланарина** (3.272.047 динара);
- **трошкови пореза** (43.627.125 динара) и
- **остали нематеријални трошкови** (16.861.722 динара).

Финансијски расходи (група 56) у периоду I-VI 2018.године исказани су у износу од **42.705.118 динара** и значајно су мањи у односу на исти период претходне године.

До смањења финансијских расхода у периоду I-VI 2018. године дошло је највећим делом због смањења негативних нереализованих курсних разлика-депозити, орочена средства, односно због пада курса динара у односу на евро (курс евра на дан 30.06.2018.год. износио је 118,0676 динара, док је курс евра 30.06.2017.год. износио је 120,8486 динара).

Остали финансијски


Структуру финансијских расхода за I-VI 2018.године чине:

- **расходи од негативних курсних разлика – реализованих** у износу од **20.741.172 динара** и учествују са 48% у укупним финансијским расходима;
- **расходи од камата** у износу од **16.111.313 динара** и учествују са 38% у укупним финансијским расходима. Највећим делом односе се на камате на дугорочне обавезе по кредитима (EIB – реконструкција Терминала);
- **расходи од негативних курсних разлика – нереализованих** у износу од **5.852.634 динара** и учествују са 14% у укупним финансијским расходима.

Остали расходи (група 57, 58 и 59) у периоду I-VI 2018.године остварени су у износу од **73.021.587 динара** и за 80% су већи у односу на исти период прошле године, и то највећим делом због повећања трошкова исправке вредности домаћих купаца (JAT техника, Air Serbia catering и други), као и повећање трошкова по основу расхода из ранијих година.

Главни добављачи са становишта промета у периоду I-VI 2018. години су:

- Enetel solutions d.o.o. 262.791 хиљада динара;
- Рас инжењеринг 142.650 хиљада динара;
- ЈП Електропривреда Србије 125.069 хиљада динара и др.



СТРУКТУРА РАСХОДА

Кonto	Назив конта	Остварење I-VI 2017	Ребаланс Плана III I-VI 2018	Остварење I-VI 2018	ИНДЕКСИ	
					6(5/3)	7(5/4)
1	2	3	4	5		
50	НАБАВНА ВРЕДНОСТ ПРОДАТЕ РОБЕ	14,258,842	26,520,000	598,208	4	2
501	НАБАВНА ВРЕДНОСТ ПРОДАТЕ РОБЕ	14,258,842	26,520,000	598,208	4	2
51	ТРОШКОВИ МАТЕРИЈАЛА И ЕНЕРГИЈЕ	236,255,545	296,564,468	259,787,565	110	88
511	ТРОШКОВИ МАТЕРИЈАЛА ЗА ИЗРАДУ	75,410,681	81,542,739	69,381,852	92	85
512	ТРОШКОВИ РЕЖИЈСКОГ МАТЕРИЈАЛА	11,373,936	7,124,740	13,347,835	117	187
513	ТРОШКОВИ ГОРИВА И ЕНЕРГИЈЕ	140,474,624	167,500,000	140,367,854	100	84
514	ТРОШКОВИ РЕЗЕРВНИХ ДЕЛОВА	8,996,304	38,384,858	36,618,712	407	95
515	ТРОШКОВИ ЈЕДНОКРАТНОГ ОТПИСА АЛАТА И ИНВЕНТАРА	0	2,012,132	71,312	0	4
52	ТРОШКОВИ ЗАРАДА, НАКАНАДА И ОСТАЛИ ЛИЧНИ РАСХОДИ	1,505,234,859	1,647,969,909	1,788,451,159	119	109
520	ТРОШКОВИ ЗАРАДА И НАКАНАДА ЗАРАДА (БРУТО)	853,790,528	969,745,462	1,046,764,427	123	108
521	ТРОШКОВИ ПОРЕЗА И ДОПРИНОСА НА ЗАРАДЕ И НАКАНАДЕ ЗАРАДА - ПОСЛОДАВАЦ	152,828,519	174,350,500	187,371,129	123	107
522	ТРОШКОВИ НАКАНАДА ПО УГОВОРУ О ДЕЛУ - БРУТО	207,889	158,151	200,392	96	127
524	ТРОШКОВИ НАКАНАДА ПО ПРИВРЕМЕНИМ И ПОВРЕМЕНИМ ПОСЛОВИМА - БРУТО	316,160,712	314,713,434	314,322,982	99	100
525	НАКАНАДЕ ФИЗИЧКИМ ЛИЦИМА ПО ОСНОВУ ОСТАЛИХ УГОВОРА - БРУТО	0	0	0	0	0
526	НАКАНАДА ДИРЕКТОРУ, ОДНОСНО ЧЛАНОВИМА ОРГАНА УПРАВЉАЊА И НАДЗОРА - БРУТО	4,378,211	4,342,366	4,788,261	109	110
529	ОСТАЛИ ЛИЧНИ РАСХОДИ И НАКАНАДЕ	177,868,999	184,659,996	235,003,969	132	127
53	ТРОШКОВИ ПРОИЗВОДНИХ УСЛУГА	203,742,589	354,587,655	206,810,345	102	58
531	ТРОШКОВИ ТРАНСПОРТНИХ УСЛУГА	29,845,021	30,021,439	31,010,355	104	103
532	ТРОШКОВИ УСЛУГА ОДРЖАВАЊА	87,908,124	230,123,888	85,621,615	97	37
533	ТРОШКОВИ ЗАКУПНИНА	17,513,882	25,257,312	19,447,531	111	77
535	ТРОШКОВИ ЗА РЕКЛАМЕ И ПРОПАГАНДЕ	48,281,804	35,345,608	51,688,600	107	146
539	ТРОШКОВИ ОСТАЛИХ УСЛУГА	20,193,757	33,839,409	19,042,244	94	56
54	ТРОШКОВИ АМОРТИЗАЦИЈЕ И РЕЗЕРВИСАЊА	371,768,581	420,095,000	542,392,902	146	129
540	ТРОШКОВИ АМОРТИЗАЦИЈЕ	366,398,581	415,000,000	542,392,902	148	131
545	РЕЗЕРВИСАЊА ЗА НАКАНАДЕ ЗАПОСЛЕНИМА	0	0	0	0	0
549	ОСТАЛА ДУГОРОЧНА РЕЗЕРВИСАЊА	5,370,000	5,095,000	0	0	0
55	НЕМАТЕРИЈАЛНИ ТРОШКОВИ	244,597,210	426,888,756	190,256,679	78	45
550	ТРОШКОВИ НЕПРОИЗВОДНИХ УСЛУГА	157,836,477	346,114,396	93,977,227	60	27
551	ТРОШКОВИ РЕПРЕЗЕНТАЦИЈЕ	1,688,184	6,057,991	6,578,510	390	109
552	ТРОШКОВИ ПРЕМИЈА ОСИГУРАЊА	17,302,995	20,383,768	22,815,832	132	112
553	ТРОШКОВИ ПЛАТНОГ ПРОМЕТА	2,953,361	2,641,767	3,124,216	106	118
554	ТРОШКОВИ ЧЛАНАРИНА	1,380,964	2,460,380	3,272,047	237	133
555	ТРОШКОВИ ПОРЕЗА	40,217,925	37,877,163	43,627,125	108	115
559	ОСТАЛИ НЕМАТЕРИЈАЛНИ ТРОШКОВИ	23,217,304	11,353,290	16,861,722	73	149
I	ПОСЛОВНИ РАСХОДИ	2,575,857,627	3,172,625,788	2,988,296,858	116	94
56	ФИНАНСИЈСКИ РАСХОДИ	164,202,502	47,821,295	42,705,118	26	89
562	РАСХОДИ КАМАТА	19,001,114	17,812,803	16,111,313	85	90
563	НЕГАТИВНЕ КУРСНЕ РАЗЛИКЕ	141,019,425	29,976,960	25,680,007	18	86
564	РАСХОД ПО ОСНОВУ ЕФЕКТА ВАЛУТНЕ КЛУЗУЛЕ	4,181,963	31,532	913,799	22	2898
II	ФИНАНСИЈСКИ РАСХОДИ	164,202,502	47,821,295	42,705,118	26	89
57	ОСТАЛИ РАСХОДИ	14,730,255	17,165,192	19,582,064	133	114
570	ГУБИЦИ ПО ОСНОВУ РАСХОДА И ПРОДАЈЕ НЕМАТЕРИЈАЛНИХ УЛАГАЊА НЕКРЕТ. И ОПРЕМЕ	2,571,612	2,716,114	537,109	21	20
571	ГУБИЦИ ПО ОСНОВУ РАСХОДОВАЊА И ПРОДАЈЕ БИОЛОШКИХ СРЕДСТАВА	80,000	48,000	0	0	0
574	МАЊКОВИ	581	1,627	0	0	0
575	УГОВОРЕНА ЗАШТИТА ОД РИЗИКА КОЈА СЕ НЕ ПРИКАЗУЈЕ КАО РЕВ.РЕЗЕРВА	0	3,877	0	0	0
576	РАСХОДИ ПО ОСНОВУ ДИРЕКТНИХ ОТПИСА ПОТРАЖИВАЊА	0	1,212,812	0	0	0
577	РАСХОД - РАСХОДОВАЊЕ	0	0	0	0	0
579	ОСТАЛИ НЕПОМЕНУТИ РАСХОДИ	12,078,062	13,182,762	19,044,955	158	144
58	РАСХОД ПО ОСНОВУ ОБЕЗВРЕЂЕЊА ИМОВИНЕ	25,038,422	0	41,243,398	165	0
582	ОБЕЗВРЕЂЕЊЕ НЕКРЕТНИНА, ПОСТРОЈЕЊА, ОПРЕМЕ	0	0	0	0	0
583	ОБЕЗВРЕЂЕЊЕ ДУГОРОЧНИХ ФИНАНСИЈСКИХ ИЛИ ДРУГИХ ХОД РАСПОЛОЖ. ЗА ПРОДАЈУ	868,778	0	883,647	102	0
585	ОБЕЗВРЕЂЕЊЕ ПОТРАЖИВАЊА КРАТКОРОЧНИХ ФИНАНСИЈСКИХ	24,169,644	0	39,779,280	165	0
589	ОБЕЗВРЕЂЕЊЕ ОСТАЛЕ ИМОВИНЕ	0	0	580,472	0	0
59	РАСХОДИ РАНИЈИХ ГОДИНА	856,910	0	12,196,124	1423	0
591	РАСХОДИ РАНИЈИХ ГОДИНА	0	0	0	0	0
592	РАСХОДИ ПО ОСН. ИСПР. ГРЕШ. ИЗ РАН. ГОД. КОЈЕ НИСУ МАТ. ЗНАЧАЈНЕ	856,910	0	12,196,124	1423	0
III	ОСТАЛИ РАСХОДИ	40,625,587	17,165,192	73,021,587	180	425
	УКУПНИ РАСХОДИ	2,780,685,716	3,237,612,275	3,104,023,563	112	96

II квартал

У периоду IV-VI 2018.године остварени су **укупни расходи** у висини од **1.526.570.605 динара**. Овако остварени расходи већи су за 12% од расхода остварених у истом периоду претходне године, док су за 9% мањи у односу на Ребаланс III Плана пословања за период IV-VI 2018.године.

Трошкови набавне вредност продате робе (група 50) у периоду IV-VI 2018.године износе **320.006 динара** и у потпуности се односе на набавну вредност продатог пића у наведеном периоду.

Трошкови материјала и енергије (група 51) у периоду IV-VI 2018. године износе **102.820.088 динара** и за 30% су већи у односу на исти период у 2017. годину. Трошкови материјала и енергије учествују у укупним расходима са 7% и највећим делом се односе на:

- трошкови за утрошену електричну енергију који су већи за 6% у односу на трошкове по истом основу за период IV-VI 2018. године;
- трошкови за утрошене резервне делове за текуће одржавање основних средстава и већи су за четири пута у односу на исти период претходне године;
- трошкови за утрошени канцеларијски материјал и већи за 52% у односу на трошкове по истом основу за период IV-VI 2018. године и др.

У оквиру укупних расхода један од највећих износа односи се на **трошкове зарада, накнада и осталих личних расхода** (група 52) која за период IV-VI 2018. године износе **891.646.095 динара**, и већи су за 20% у односу на исти период претходне године, док су за 8% већи у односу на Ребаланс III Плана пословања за период IV-VI 2018.године. Промена броја запослених (преузимање 340 запослених од Air Serbia за потребе ОЈ Земаљског опслуживања) и структуре начина ангажовања запослених у Друштву у корист стално запослених утицала на повећање трошкова зарада и накнада зарада.

Трошкови зарада запослених (брutto II – групе конта 520 и 521) на Аеродрому Никола Тесла Београд износе **608.253.244 динара**, док **трошкови ангажованих лица преко Омладинских задруга** (конто 524000) износе **90.697.814 динара** (омладинске задруге Фан, Београд, Кнез, Медијатор и Еуропа).

Групу 52 поред зарада чине још и накнаде за привремене и повремене послове, накнаде члановима органа управљања и надзора, накнаде по уговорима (уговор о делу), остали лични расходи (превоз запослених, трошкови службених путовања, солидарна помоћ, јубиларне награде и др.).

Трошкови производних услуга (група 53) у периоду IV-VI 2018.године остварени су у износу од **105.153.660 динара** и већи су за 8% у односу на исти период претходне године.

Структуру **Трошкова производних услуга** чине:

- **трошкови транспортних услуга** у периоду IV-VI 2018.године износе **15.485.961 динара** и мањи су за 7% у односу на исти период претходне године. Највећим делом односе се на месечну подршку ИТТ за регистрацију путника и пртљага, трошкове информација и чекирања путника и други;
- **трошкови услуга одржавања** у периоду IV-VI 2018. године износе **42.309.480 динара** и већи су за 20% у односу на исти период претходне године. Највећим

делом односе се на трошкове услуга на одржавању осталих основних средстава;

- **трошкови закупнина** у периоду IV-VI 2018.године износе **9.111.380 динара** и већи су за 44% у односу на исти период претходне године. Највећим делом се односе на закуп пословног простора правних лица;
- **трошкови рекламе и пропаганде** износе **28.321.439 динара**;
- **трошкови осталих услуга** највећим делом се односе на трошкови за воду, канализацију и остварени су у износу од **9.925.400 динара** и мањи су за 6% у односу на исти период претходне године.

Трошак амортизације и резервисања (група 54) за период IV-VI 2018. године износи **283.631.138 динара** и два пута су већи у односу на исти период претходне године.

Раст трошкова амортизације у периоду IV-VI 2018. године резултат је активирања значаног броја основних средстава у другој половини 2017. године и 2018. години те је сходно томе дошло је до значајног раста трошкова амортизације.

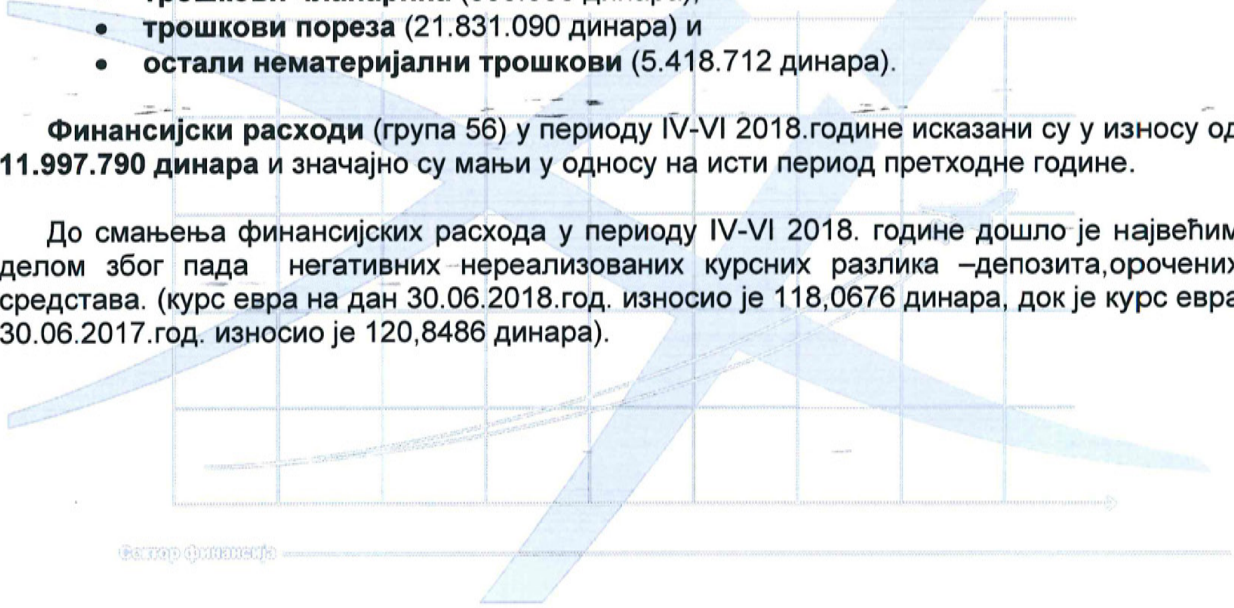
Нематеријални трошкови (група конта 55) у периоду IV-VI 2018. године остварени су у износу од **81.933.498 динара** и мањи су за 38% у односу на исти период претходне године.

Структуру нематеријалних трошкова (група 55) чине:

- **трошкови непроизводних услуга** су најзначајнији трошкови у групи нематеријалних трошкова и остварени су у износу од **39.380.926 динара** и највећим делом се односе на трошкове осталих врста процена и услуге чишћења простора.
Трошкови непроизводних услуга бележе највеће смањење у делу трошкова за консалтинг услуге и трошковима услуге чишћења просторија;
- **трошкови репрезентације** (1.758.898 динара);
- **трошкови премија осигурања** (10.943.678 динара);
- **трошкови платног промета** (1.800.194 динара);
- **трошкови чланарина** (800.000 динара);
- **трошкови пореза** (21.831.090 динара) и
- **остали нематеријални трошкови** (5.418.712 динара).

Финансијски расходи (група 56) у периоду IV-VI 2018.године исказани су у износу од **11.997.790 динара** и значајно су мањи у односу на исти период претходне године.


До смањења финансијских расхода у периоду IV-VI 2018. године дошло је највећим делом због пада негативних нереализованих курсних разлика –депозита,орочених средстава. (курс евра на дан 30.06.2018.год. износио је 118,0676 динара, док је курс евра 30.06.2017.год. износио је 120,8486 динара).



Структуру финансијских расхода за IV-VI 2018.године чине:

- **расходи од негативних курсних разлика – реализованих** у износу од **7.077.087 динара** и учествују са 59% у укупним финансијским расходима;
- **расходи од камата** у износу од **6.535.436 динара** и учествују са 31% у укупним финансијским расходима. Највећим делом односе се на камате на дугорочне обавезе по кредитима (EIB – реконструкција Терминала);

Остали расходи (група 57, 58 и 59) у периоду IV-VI 2018.године остварени су у износу од **49.068.329 динара** и значајно су већи у односу на исти период прошле године, и то највећим делом због повећања трошкова исправке вредности домаћих купаца (ЈАТ техника, Air Serbia catering и други), као и повећање трошкова по основу расхода из ранијих година.



СТРУКТУРА РАСХОДА

Кonto	Назив kонта	Oстварење IV-VI 2017	Ребаланс Плана III IV-VI 2018	Oстварење IV-VI 2018	ИНДЕКСИ	
					6(5/3)	7(5/4)
1	2	3	4	5		
50	НАБАВНА ВРЕДНОСТ ПРОДАТЕ РОБЕ	14,051,367	13,260,000	320,006	2	2
501	НАБАВНА ВРЕДНОСТ ПРОДАТЕ РОБЕ	14,051,367	13,260,000	320,006	2	2
51	ТРОШКОВИ МАТЕРИЈАЛА И ЕНЕРГИЈЕ	79,120,665	149,599,734	102,820,088	130	69
511	ТРОШКОВИ МАТЕРИЈАЛА ЗА ИЗРАДУ	9,299,461	38,463,869	12,997,819	140	34
512	ТРОШКОВИ РЕЖИЈСКОГ МАТЕРИЈАЛА	8,462,400	3,687,370	12,865,736	152	349
513	ТРОШКОВИ ГОРИВА И ЕНЕРГИЈЕ	57,122,138	83,750,000	58,927,233	103	70
514	ТРОШКОВИ РЕЗЕРВНИХ ДЕЛОВА	4,236,666	22,692,429	17,957,989	424	79
515	ТРОШКОВИ ЈЕДНОКРАТНОГ ОТПИСА АЛАТА И ИНВЕНТАРА	0	1,006,066	71,312	0	7
52	ТРОШКОВИ ЗАРАДА, НАКАНАДА И ОСТАЛИ ЛИЧНИ РАСХОДИ	744,579,107	825,234,955	891,646,095	120	108
520	ТРОШКОВИ ЗАРАДА И НАКАНАДА ЗАРАДА (БРУТО)	419,286,656	484,872,731	515,906,057	123	106
521	ТРОШКОВИ ПОРЕЗА И ДОГРИНОСА НА ЗАРАДЕ И НАКАНАДЕ ЗАРАДА - ПОСЛОДАВАЦ	75,052,316	87,175,250	92,347,187	123	106
522	ТРОШКОВИ НАКАНАДА ПО УГОВОРУ О ДЕЛУ - БРУТО	111,389	79,076	0	0	0
524	ТРОШКОВИ НАКАНАДА ПО ПРИВРЕМЕНИМ И ПОВРЕМЕНИМ ПОСЛОВИМА - БРУТО	161,006,576	157,356,717	160,121,561	99	102
525	НАКАНАДЕ ФИЗИЧКИМ ЛИЦИМА ПО ОСНОВУ ОСТАЛИХ УГОВОРА - БРУТО	0	0	0	0	0
526	НАКАНАДА ДИРЕКТОРУ, ОДНОСНО ЧЛАНОВИМА ОРГАНА УПРАВЉАЊА И НАДЗОРА - БРУТО	2,337,073	2,171,183	2,327,590	100	107
529	ОСТАЛИ ЛИЧНИ РАСХОДИ И НАКАНАДЕ	86,785,096	93,579,998	120,943,699	139	129
53	ТРОШКОВИ ПРОИЗВОДНИХ УСЛУГА	97,774,766	211,668,828	105,153,660	108	50
531	ТРОШКОВИ ТРАНСПОРТНИХ УСЛУГА	16,567,406	15,010,719	15,485,961	93	103
532	ТРОШКОВИ УСЛУГА ОДРЖАВАЊА	35,377,387	144,686,944	42,309,480	120	29
533	ТРОШКОВИ ЗАКУПНИНА	6,309,941	11,628,656	9,111,380	144	78
535	ТРОШКОВИ ЗА РЕКЛАМЕ И ПРОПАГАНДЕ	28,990,969	23,422,804	28,321,439	98	121
539	ТРОШКОВИ ОСТАЛИХ УСЛУГА	10,529,062	16,919,705	9,925,400	94	59
54	ТРОШКОВИ АМОРТИЗАЦИЈЕ И РЕЗЕРВИСАЊА	136,782,971	210,047,500	283,631,138	207	135
540	ТРОШКОВИ АМОРТИЗАЦИЈЕ	131,412,971	207,500,000	283,631,138	216	137
545	РЕЗЕРВИСАЊА ЗА НАКАНАДЕ ЗАПОСЛЕНИМА	0	0	0	0	0
549	ОСТАЛА ДУГОРОЧНА РЕЗЕРВИСАЊА	5,370,000	2,547,500	0	0	0
55	НЕМАТЕРИЈАЛНИ ТРОШКОВИ	132,393,748	239,995,503	81,933,498	62	34
550	ТРОШКОВИ НЕПРОИЗВОДНИХ УСЛУГА	89,460,631	199,432,198	39,380,926	44	20
551	ТРОШКОВИ РЕПРЕЗЕНТАЦИЈЕ	863,173	3,028,995	1,758,898	204	58
552	ТРОШКОВИ ПРЕМИЈА ОСИГУРАЊА	8,698,300	10,243,009	10,943,678	126	107
553	ТРОШКОВИ ПЛАТНОГ ПРОМЕТА	1,545,472	1,320,883	1,800,194	116	136
554	ТРОШКОВИ ЧЛАНАРИНА	745,949	1,230,190	800,000	107	65
555	ТРОШКОВИ ПОРЕЗА	20,086,460	18,938,582	21,831,090	109	115
559	ОСТАЛИ НЕМАТЕРИЈАЛНИ ТРОШКОВИ	10,993,762	5,801,645	5,418,712	49	93
I	ПОСЛОВНИ РАСХОДИ	1,204,702,623	1,649,806,519	1,465,504,486	122	89
56	ФИНАНСИЈСКИ РАСХОДИ	145,156,840	23,910,647	11,997,790	8	50
562	РАСХОДИ КАМАТА	10,136,281	8,906,401	6,535,436	64	73
563	НЕГАТИВНЕ КУРСНЕ РАЗЛИКЕ	130,881,322	14,988,480	4,699,876	4	31
564	РАСХОД ПО ОСНОВУ ЕФЕКТА ВАЛУТНЕ КЛАУЗУЛЕ	4,139,238	15,766	762,478	18	4836
II	ФИНАНСИЈСКИ РАСХОДИ	145,156,840	23,910,647	11,997,790	8	50
57	ОСТАЛИ РАСХОДИ	8,237,218	9,832,596	5,517,174	67	56
570	ГУБИЦИ ПО ОСНОВУ РАСХОДА И ПРОДАЈЕ НЕМАТЕРИЈАЛНИХ УЛАГАЊА НЕКРЕТ. И ОПРЕМЕ	2,571,612	1,358,057	0	0	0
571	ГУБИЦИ ПО ОСНОВУ РАСХОДОВАЊА И ПРОДАЈЕ БИОЛОШКИХ СРЕДСТАВА	80,000	24,000	0	0	0
574	МАЊКОВИ	0	814	0	0	0
575	УГОВОРЕНА ЗАШТИТА ОД РИЗИКА КОЈА СЕ НЕ ПРИКАЗУЈЕ КАО РЕВ. РЕЗЕРВА	0	1,938	0	0	0
576	РАСХОДИ ПО ОСНОВУ ДИРЕКТНИХ ОТПИСА ПОТРАЖИВАЊА	0	606,406	0	0	0
577	РАСХОД - РАСХОДОВАЊЕ	0	0	0	0	0
579	ОСТАЛИ НЕПОМЕНУТИ РАСХОДИ	5,585,606	7,841,381	5,517,174	99	70
58	РАСХОД ПО ОСНОВУ ОБЕЗВРЕЂЕЊА ИМОВИНЕ	-119,650	0	41,243,398	0	0
582	ОБЕЗВРЕЂЕЊЕ НЕКРЕТНИНА, ПОСТРОЈЕЊА, ОПРЕМЕ	0	0	0	0	0
583	ОБЕЗВРЕЂЕЊЕ ДУГОРОЧНИХ ФИН. ПЛАСМАНА И ДРУГИХ ХОВ РАСПОЛОЖ. ЗА ПРОДАЈУ	868,778	0	883,647	102	0
585	ОБЕЗВРЕЂЕЊЕ ПОТРАЖИВАЊА КРАТКОРОЧНИХ ФИН. ПЛАСМАНА	-988,428	0	39,779,280	0	0
589	ОБЕЗВРЕЂЕЊЕ ОСТАЛЕ ИМОВИНЕ	0	0	580,472	0	0
59	РАСХОДИ РАНИЈИХ ГОДИНА	765,113	0	2,307,757	302	0
591	РАСХОДИ РАНИЈИХ ГОДИНА	0	0	0	0	0
592	РАСХОДИ ПО ОСН. ИСПР. ПРЕШ. ИЗ РАН. ГОД. КОЈЕ НИСУ МАТ. ЗНАЧАЈНЕ	765,113	0	2,307,757	302	0
III	ОСТАЛИ РАСХОДИ	8,882,681	9,832,596	49,068,329	552	499
	УКУПНИ РАСХОДИ	1,358,742,144	1,683,549,762	1,526,570,605	112	91

4.3. ЗАРАДЕ

У периоду I-VI 2018. године за **зараде запослених** исплаћен је укупан износ од **1.046.764.426 динара (брото I)**, и за 23% су већи у односу на исти период 2017. године и за 8% већи у односу на Планиране величине за период I-VI 2018. године.

ЗАРАДЕ БРУТО I

Месец	Остварење I-VI 2017	Ребаланс плана I- VI 2018	Остварење I-VI 2018	Индекс	
				5(4/2)	6(4/3)
1	2	3	4	5(4/2)	6(4/3)
Јануар	141,135,782	161,624,244	195,534,606	139	121
Фебруар	136,689,966	161,624,244	170,052,384	124	105
Март	156,678,124	161,624,244	165,271,379	105	102
Април	141,617,053	161,624,244	176,921,236	125	109
Мај	140,301,835	161,624,244	172,701,107	123	107
Јун	137,367,769	161,624,244	166,283,714	121	103
Укупно зарада:	853,790,529	969,745,462	1,046,764,426	123	108

У периоду I-VI 2018. године исплаћене су зараде запосленима сходно појединачним уговорима о раду.

У периоду I-VI текуће године **просечна Бруто I зарада** у Друштву износила је **105.378 динара** и мања је од исте за претходну годину за 4%. У периоду I-VI 2018 године **просечна Нето зарада** у Друштву износила је **75.370 динара** и мања је за 4% у односу на исти период претходне године.



ПРОСЕЧНА БРУТО I ЗАРАДА	
Месец	АД АНТ
Јануар	117,542 дин.
Фебруар	102,386 дин.
Март	99,964 дин.
Април	106,880 дин.
Мај	104,341 дин.
Јун	101,158 дин.
Просек I-VI 2018	105,378 дин.
Просек I-VI 2017	110,341 дин.

I-VI 2018/I-VI 2017	96
---------------------	----

ПРОСЕЧНА НЕТО ЗАРАДА	
Месец	АД АНТ
Јануар	83,895 дин.
Фебруар	73,273 дин.
Март	71,575 дин.
Април	76,423 дин.
Мај	74,643 дин.
Јун	72,412 дин.
Просек I-VI 2018	75,370 дин.
Просек I-VI 2017	78,530 дин.

I-VI 2018/I-VI 2017	96
---------------------	----

Просечан број запослених и радно ангажованих лица:

БРОЈ РАДНИКА У ПЕРИОДУ I-VI 2018. год.						
Период	Одређено	Неодређено	Укупно	ОЗ	ПП послови	Свега:
Просек за I-III 2018. год.	515	1203	1718	365	287	2370
Просек за I-VI 2018. год.	512	1200	1712	381	283	2375



Фактор финансија

4.4. ФИНАНСИЈСКИ РЕЗУЛТАТ

У периоду I-VI 2018. године исказана је **брuto добит** Друштва у висини од **1.694.846.432 динара**.

Овако исказана брuto добит је већа је за 3% од брuto добити у истом периоду 2017. године, а за 2% је већа у односу на брuto добит планирану у Ребалансу III плана пословања за 2018.године.

ФИНАНСИЈСКИ РЕЗУЛТАТ

Р.Бр.	Позиција	Остварење I-VI 2017	Ребаланс Плана III I-VI 2018	Остварење I-VI 2018	Индекс	
					6(5/3)	7(5/4)
1	2	3	4	5	6(5/3)	7(5/4)
1	Пословни приходи	4,330,402,235	4,840,566,151	4,724,460,958	109	98
2	Пословни расходи	2,575,857,627	3,172,625,788	2,988,296,858	116	94
3	Пословни добитак (1-2)	1,754,544,608	1,667,940,363	1,736,164,100	99	104
4	Финансијски приходи	78,994,498	49,625,299	61,996,363	78	125
5	Финансијски расходи	164,202,502	47,821,295	42,705,118	26	89
6	Финансијски добитак (4-5)		1,804,004	19,291,244	0	1,069
6a	Финансијски губитак (5-4)	85,208,004			0	0
7	Остали приходи	11,540,186	15,341,760	12,412,674	108	81
8	Остали расходи	40,625,587	17,165,192	73,021,587	180	425
9	Остали добитак (7-8)					
9a	Остали губитак (8-7)	29,085,401	1,823,431	60,608,913	208	3,324
10	Укупан приход (1+4+7)	4,420,936,919	4,905,533,210	4,798,869,995	109	98
11	Укупан расход (2+5+8)	2,780,685,716	3,237,612,275	3,104,023,563	112	96
12	Укупна брuto добит (10-11)	1,640,251,202	1,667,920,936	1,694,846,432	103	102
12a	Укупан брuto губитак (11-10)					
13	Порески расход периода	215,646,608	250,188,140	249,933,229	116	100
14	Одложени порески расход периода	37,373,426	75,000,000	8,472,074	23	11
15	Одложени порески приход периода	0			0	0
16	Исплаћена лична примања послодавцу					
17	Нето добит	1,387,231,169	1,342,732,795	1,436,441,129	104	107

У периоду I-VI 2018. године исказана је **нето добит** Друштва у висини од **1.436.441.129 динара**. Овако исказана нето добит је већа је за 4% од нето добити у истом периоду 2017 године, а за 7% је већа у односу на нето добит планирану у Ребалансу III плана пословања за 2018.године.

II квартал

У периоду IV-VI 2018. године исказана је **брuto добит** Друштва у висини од **1.169.400.384 динара**.

Овако исказана брuto добит је већа за 10% од брuto добити у истом периоду 2017. године, а за 9% је већа у односу на брuto добит планирану у Ребалансу III плана пословања за 2018.године.

ФИНАНСИЈСКИ РЕЗУЛТАТ						
Р.Бр.	Позиција	Остварење IV-VI 2017	Ребаланс Плана IV-VI 2018	Остварење IV-VI 2018	Индекс	
1	2	3	4	5	6(5/3)	6(5/4)
1	Пословни приходи	2,371,316,979	2,719,488,290	2,650,482,323	112	97
2	Пословни расходи	1,204,702,623	1,649,806,519	1,465,504,486	122	89
3	Пословни добитак (1-2)	1,166,614,356	1,069,681,771	1,184,977,837	102	111
4	Финансијски приходи	41,033,421	24,812,649	39,139,555	95	158
5	Финансијски расходи	145,156,840	23,910,647	11,997,790	8	50
6	Финансијски добитак (4-5)		902,002	27,141,765	0	3,009
6a	Финансијски губитак (5-4)	104,123,419			0	0
7	Остали приходи	6,571,115	7,670,880	6,349,112	97	83
8	Остали расходи	8,882,681	9,832,596	49,068,329	552	499
9	Остали добитак (7-8)					
9a	Остали губитак (8-7)	2,311,567	2,161,716	42,719,217	1,848	1,976
10	Укупан приход (1+4+7)	2,418,921,515	2,751,971,819	2,695,970,989	111	98
11	Укупан расход (2+5+8)	1,358,742,144	1,683,549,762	1,526,570,605	112	91
12	Укупна брuto добит (10-11)	1,060,179,371	1,068,422,057	1,169,400,384	110	109
12a	Укупан брuto губитак (11-10)					
13	Порески расход периода	143,141,347	160,263,309	169,288,291	118	106
14	Одложени порески расход периода	37,373,426	75,000,000	8,051,650	22	11
15	Одложени порески приход периода	-2,671,708			0	0
16	Исплаћена лична примања послодавцу					
17	Нето добит	876,992,889	833,158,748	992,060,443	113	119

У периоду IV-VI 2018. године исказана је **нето добит** Друштва у висини од **992.060.443 динара**. Овако исказана нето добит је већа је за 13% од нето добити у истом периоду 2017 године, а за 19% је већа у односу на нето добит планирану у Ребалансу III плана пословања за 2018.године.

4.5. ЕКОНОМСКИ ПОКАЗАТЕЉИ О ПОСЛОВАЊУ ЗА ПЕРИОД I-VI 2018. ГОДИНЕ

РАЦИО АНАЛИЗА ПОСЛОВАЊА ДРУШТВА ЗА ПЕРИОД I-VI 2018 ГОДИНЕ					
РЕД.БР.	ОПИС РАЦИО ПОКАЗАТЕЉА		АОП	РАЦИО БРОЈ ЗА I-VI 2017 ГОДИНЕ	РАЦИО БРОЈ ЗА I-VI 2018 ГОДИНЕ
1	ПОКАЗАТЕЉИ ЛИКВИДНОСТИ	Коефицијент текуће ликвидности (обртна имовина / краткорочне обавезе)	0043 / 0442	4.57	2.26
		Коефицијент убрзане ликвидности (обртна имовина - залихе / краткорочне обавезе)	(0043-0044) / 0442	4.45	2.21
		Коефицијент тренутне ликвидности (готовински еквиваленти и готовина / краткорочне обавезе)	0068 / 0442	0.60	0.69
		Коефицијент финансијске стабилности (стална имовина / основни капитал + дугорочне обавезе)	0002 / (0402+0432)	1.17	1.22
2	ПОКАЗАТЕЉИ ПРОФИТАБILНОСТИ	Нето профитна маржа (нето добит / приход од продаје робе + приход од продаје услуга)	1064 / (1002+1009+1017) *100	32.03	30.40
		Бруто профитна маржа (брuto добит / приход од продаје робе + приход од продаје услуга)*100 <i>*Бруто профитна маржа даје информацију колико прихода остаје када се подмире сви трошкови након реализације производа и услуга на тржишту</i>	1058 / (1002+1009+1017) *100	37.88	35.87
		Принос на активу (РОА) Нето добит / Укупна актива*100	1064 / 0071*100	4.58	4.17
3	ПОКАЗАТЕЉИ ПРОДУКТИВНОСТИ	Коефицијент задужености (укупне обавезе / стална имовина)	(0424+0442) / 0002	0.08	0.15
		Коефицијент обрта краткорочне имовине (укупан приход / обртна имовина)	ук.пр. / 0043	0.82	0.64
4	ЕБИТ	Ебит (пословни приходи-пословни расходи)	1001-1018	1,754,544,607.83	1,736,164,100.31
5	ЕБИТДА	Ебитда (пословни приходи-пословни расходи) + амортизација	(1001-1018)+1027	2,120,943,189.30	2,278,557,002.27
6	КОЕФИЦИЈЕНТ СОЛВЕНТНОСТИ	Коефицијент солвентности (укупна актива / укупне обавезе) <i>*Солвентност је способност Друштва да исплати све обавезе у року. Друштво је солвентно ако је коефицијент > или = 1</i>	0071 / (0424+0442)	14.68	8.38
7	ЕБИТДА МАРЖА	Ебитда маржа (ебитда / пословни приходи)*100 <i>*Показује колики је проценат добити у приходима Друштва не узимајући у обзир амортизацију и финансијски резултат</i>	Ебитда / 1001*100	48.98	48.23
8	НЕТО ОБРТНА СРЕДСТВА	Нето обртна средства - НОС (обртна средства - краткорочне обавезе)	0043-0442	4,192,988,728.72	4,190,584,513.77
9	КОЕФИЦИЈЕНТ ОБРТА КУПАЦА	365 / Просечно време наплате потраживања		3.28	3.46
10	КОЕФИЦИЈЕНТ ОБРТА ДОБАВЉАЧА	365 / Просечно време измирења обавеза		9.34	3.96

5. OJ ЗЕМАЉСКО ОПСЛУЖИВАЊЕ НА АЕРОДРОМУ НИКОЛА ТЕСЛА БЕОГРАД


Аеродром Никола Тесла Београд је у складу са Правилником о пружању услуга земаљског опслуживања на аеродромима (Службени гласник Републике Србије број 61/2015 - у даљем тексту Правилник) израдио План пословања OJ Земаљског опслуживања у оквиру АНТ број 33-179/2 од 24.06.2016. год.

По Правилнику о пружању услуга земаљског опслуживања на аеродромима, Аеродром Никола Тесла Београд је одговоран да пословање делатности оператора аеродрома и делатности пружања услуга земаљског опслуживања рачуноводствено евидентира на начин да се обезбеди потпуна раздвојеност рачуна наведених делатности.

Правилником дефинисане врсте услуга које Земаљско опслуживање пружа трећим лицима су:

- 1) прихват и отпрема ваздухоплова на платформи;
- 2) прихват и отпрема предатог пртљага;
- 3) снабдевање ваздухоплова горивом и мазивом;
- 4) прихват и отпрема поште и робе, у делу који се односи на физичко руковање при доласку, одласку или трансферу између робног (карго) терминала и ваздухоплова.

Утврђивање остварених прихода и расхода у периоду I-IV 2018. год. OJ Земаљског опслуживања у складу је са Планом пословања OJ Земаљског опслуживања АНТ број 33-179/2 од 24.06.2016. год.



5.1. ПРИХОДИ ОЈ ЗЕМАЉСКОГ ОПСЛУЖИВАЊА

ОЈ Земаљско опслуживање у периоду I-VI 2018. године остварило је **укупан приход** у износу од 931.181.919 динара, што је 19% од укупно остварених прихода на нивоу Друштва и за 20% је већи у односу на укупно остварени приход у истом периоду 2017. године.


Укупно остварен пословни приход на основу пружених услуга ОЈ ЗО, на АНТ у периоду I-VI 2018.години износи 930.876.430 динара и чини 20% оствареног пословног прихода АНТ за 2018.годину и за 20% је већи у односу на укупно остварени пословни приход у истом периоду 2017. године.

У оквиру пословних прихода највеће учешће чине:

- приходи по основу авио услуга (учешће 68%) који су остварени у износу од 632.705.248 динара и за 49% су већи у односу на исти период 2017. године;
- приходи по основу РЦМ услуга (учешће 9%) у износу од 85.380.063 динара;
- приходи од путничког сервиса (учешће 6%) у износу од 51.560.992 динара.

Финансијски приходи су остварени у износу од 268.306 динара за период I-VI 2018.године и највећим делом односе се на реализоване курсне разлике.

Остали приходи су остварени у износу од 37.183 динара за период I-VI 2018.године и односе се највећим делом на приходе од продаје секундарних сировина



СТРУКТУРА ПРИХОДА							
Р.Бр.	Врста услуге	Опис услуге	Остварење I-VI 2017 ЗО	Остварење I-VI 2018 АНТ	Остварење I-VI 2018 ЗО	ИНДЕКС 7(6/4)	УЧЕШЋЕ 8(6/5)
1	2	3	4	5	6	7(6/4)	8(6/5)
	Авио услуге домаће компаније						
	614000+614004+614300+614302+614303+614304	Слетање	0	83,828,858	0	0	0
	614010+614014+614310+614312+614313+614314	Осветљење	0	23,381,998	0	0	0
	614030+614034+614330+614332+614333+614334	П/О	92,875,352	259,859,397	259,859,397	280	100
	614040+614042+614043+614044	Инфраструктура	0	142,683,497	0	0	0
	614050+614052	Авиомостови	1,039	36,520,616	3,874,331	372,890	11
	614020+614024+614320+614323+614324	Приход за боравак авиона	0	2,121,770	0	0	0
I	Укупно авио услуге (домаће компаније):		92,876,391	548,396,136	263,733,728	284	48
	Авио услуге ино компаније						
	615010+615011+615012+615013+615014	Слетање	0	377,696,411	0	0	0
	615020+615021+615022+615023+615024	П/О	321,333,370	358,864,444	358,864,444	112	100
	615030+615031+615032+615033+615034	Осветљење	0	37,835,882	0	0	0
	615040+615042+615043+615044	Инфраструктура	0	248,364,461	0	0	0
	615060+615062	Авиомостови	10,062,775	103,279,741	10,107,076	100	10
	615000+615001+615002+615003+615004	Приход за боравак авиона	0	9,789,668	0	0	0
II	Укупно авио услуге (ино компаније):		331,396,144	1,135,830,607	368,971,520	111	32
I+II	Укупно авио услуге		424,272,535	1,684,226,743	632,705,248	149	38
	Путнички сервис						
	614400+614404 - домаће компаније - домаћи саобраћај	Путнички сервис д.к./д.с.	0	0	0	0	0
	614181+614182+614183+614190+614192(BRS i PRM)+614410+614412+614413+614414	Путнички сервис д.к./м.с.	24,073,393	418,529,711	17,021,827	71	4
	615150+615152+615200+615210+615212+615214+615215+615862+615864+615896-PRM	Путнички сервис ино ком.	28,557,431	1,090,293,287	34,539,166	121	3
	614420+614430+614432+614433+614434+615230+615232+615233+615234	Такса за безбедност	0	537,569,723	0	0	0
III	Укупно путнички сервис		52,630,823	2,046,392,720	51,560,992	98	3
I+II+III	Укупно авио услуге и путнички сервис		476,903,358	3,730,619,464	684,266,241	143	18
	РЦМ услуге						
	614500+614510	Рцм услуге дом.тржиште	80,361,488	77,608,683	78,189,381	97	101
	615300 +615310 (ино)	Рцм услуге ино. тржиште	6,429,469	7,771,380	7,190,683	112	93
IV	Укупно РЦМ услуге:		86,790,957	85,380,063	85,380,063	98	100
V	Укупно услуге везане за авио саобраћај (I до IV):		563,694,315	3,815,999,527	769,646,304	137	20
	Остале услуге						
1	614360+614362+615100+615102	Услуге ДЦС	7,935,789	10,112,377	10,112,377	127	100
2	614110+614112+614114+614115+614116+614170+614173+614180+614184+614391+615872+615873+615874+615875+615876+615877+615891+615892+615895	Пос.захтев - воркордер	75,193,330	51,398,626	45,224,455	60	88
3	614130+614131+615071+615072	Вип салон	0	3,186,622	0	0	0
4	614140+614142+615090+615092	ЦУТЕ (дом + ино)	0	76,690,104	0	0	0
5	614380+615080	Лост анд фонд	7,629,351	8,295,511	7,737,986	101	93
6	6146+615120+615400+615401	Комуналне услуге	0	79,095,122	0	0	0
7	614820+615170	Угоститељске ус. биз. кл.	0	113,779	0	0	0
8	614870+615810	Рекламни простор	0	22,447,796	0	0	0
9	614883	Комер. коришћ. Платформе	0	26,741,631	0	0	0
10	614160+614163+614164+615110+615112+615113+615114	Усл. одлеђивања авиона	115,972,405	93,217,433	93,217,433	80	100
11	614860+614861+614865+614866+614867+614868+615880+615885+615887+615888	Приходи од паркинг простора	0	63,627,893	0	0	0
12	Остале непоменуте услуге - дом + ино		4,476,138	10,193,206	4,937,876	110	48
VI	Остале услуге (1 до 12):		211,207,012	445,120,101	161,230,126	76	36
VII	Укупно 61 - Приходи од продаје услуга (V+VI)		774,901,327	4,261,119,628	930,876,430	120	22
	Приходи од продаје робе:						
VIII	60 - Приходи од продаје керозина + роба		0	919,854	0	0	0
IX	Укупно (60+61) ПРИХОДИ ОД ПРОДАЈЕ (VII+VIII)		774,901,327	4,262,039,482	930,876,430	120	22
X	64 и 65 - Закуп пословног простора		0	462,421,476	0	0	0
XI	ПОСЛОВНИ ПРИХОДИ (IX+X)		774,901,327	4,724,460,958	930,876,430	120	20
XII	66 - ФИНАНСИЈСКИ ПРИХОДИ		350,597	61,996,363	268,306	77	0
1	камате		0	37,967,883	0	0	0
2	курсне разлике - реализоване		350,597	5,245,844	268,306	77	5
3	курсне разлике - нерелизоване		0	18,782,636	0	0	0
XIII	67, 68 и 69 ОСТАЛИ ПРИХОДИ		1,227,264	12,412,674	37,183	3	0
XIV	Укупно приходи (XI+XII+XIII)		776,479,188	4,798,869,995	931,181,919	120	19

II квартал

ОЈ Земаљско опслуживање у периоду IV-VI 2018. године остварило је **укупан приход** у износу од 472.718.828 динара, што је 18% од укупно остварених прихода на нивоу Друштва и за 32% су већи у односу на укупно остварен приход у истом периоду 2017. године.

Укупно остварен пословни приход на основу пружених услуга ОЈ ЗО, на АНТ у периоду IV-VI 2018.години износи 472.637.068 динара и чини 18% оствареног пословног прихода АНТ за 2018.годину и за 32% је већи у односу на укупно остварени пословни приход у истом периоду 2017. године.

У оквиру пословних прихода највеће учешће чине:

- приходи по основу авио услуга (учешће 76%) који су остварени у износу од 358.629.950 динара и за 55% су већи у односу на исти период претходне године;
- приходи по основу РЦМ услуга (учешће 9%) у износу од 43.358.012 динара;
- приходи од путничког сервиса (учешће 6%) у износу од 30.180.265 динара.

Финансијски приходи су остварени у износу од 55.432 динара за период IV-VI 2018.године и највећим делом односе се на реализоване курсне разлике.

Остали приходи су остварени у износу од 26.328 динара за период IV-VI 2018.године и односе се највећим делом на приходе од продаје секундарних сировина.



СТРУКТУРА ПРИХОДА							
Р.Бр.	Врста услуге	Опис услуге	Остварење IV-VI 2017 ЗО	Остварење IV-VI 2018 АНТ	Остварење IV-VI 2018 ЗО	ИНДЕКС 7(6/4)	УЧЕШЋЕ 8(6/5)
1	2	3	4	5	6	7(6/4)	8(6/5)
	Авио услуге домаће компаније						
	614000+614004+614300+614302+614303+614304	Слетање	0	48,518,286	0	0	0
	614010+614014+614310+614312+614313+614314	Осветљење	0	11,250,605	0	0	0
	614030+614034+614330+614332+614333+614334	П/О	51,822,784	152,896,067	152,896,067	295	100
	614040+614042+614043+614044	Инфраструктура	0	83,599,446	0	0	0
	614050+614052	Авиомостови	692	21,996,822	2,421,951	349,993	11
	614020+614024+614320+614323+614324	Приход за боравак авиона	0	993,260	0	0	0
I	Укупно авио услуге (домаће компаније):		51,823,476	319,254,485	155,318,018	300	49
	Авио услуге ино компаније						
	615010+615011+615012+615013+615014	Слетање	0	209,223,192	0	0	0
	615020+615021+615022+615023+615024	П/О	173,927,858	197,792,934	197,802,404	114	100
	615030+615031+615032+615033+615034	Осветљење	0	15,918,748	0	0	0
	615040+615042+615043+615044	Инфраструктура	0	136,688,973	0	0	0
	615060+615062	Авиомостови	5,517,235	57,304,259	5,509,528	100	10
	615000+615001+615002+615003+615004	Приход за боравак авиона	0	5,216,158	0	0	0
II	Укупно авио услуге (ино компаније):		179,446,093	622,144,265	203,311,932	113	33
I+II	Укупно авио услуге		231,269,569	941,398,750	358,629,950	155	38
	Путнички сервис						
	614400+614404 - домаће компаније - домаћи саобраћај	Путнички сервис д.к./д.с.	0	0	0	0	0
	614181+614182+614183+614190+614192(BRS I PRM)+614410+614412+614413+614414	Путнички сервис д.к./м.с.	14,248,396	263,929,056	10,677,757	75	4
	616150+616152+616200+616210+616212+616213+616214+616215+616862+616864+616896-PRM	Путнички сервис ино ком.	16,410,228	613,898,381	19,502,509	119	3
	614420+614430+614432+614433+614434+616230+616232+616233+616234	Такса за безбедност	0	318,263,023	0	0	0
III	Укупно путнички сервис		30,668,623	1,196,090,460	30,180,265	98	3
I+II+III	Укупно авио услуге и путнички сервис		261,927,192	2,137,489,210	388,810,215	148	18
	РЦМ услуге						
	614500+614510	Рцм услуге дом.тржиште	41,155,837	39,623,155	40,203,852	98	101
	615300 +615310 (ино)	Рцм услуге ино. тржиште	3,379,715	3,734,857	3,154,159	93	84
IV	Укупно РЦМ услуге:		44,535,552	43,358,012	43,358,012	97	100
V	Укупно услуге везане за авио саобраћај (I до IV):		306,462,744	2,180,847,222	432,168,227	141	20
	Остале услуге						
1	614360+614362+615100+615102	Услуге ДЦС	4,845,758	7,102,651	7,102,651	147	100
2	614110+614112+614114+614115+614116+614170+614173+614180+614184+614391+615872+615873+615874+615875+615876+615877+615891+615892+615895	Пос. захтев - воркордер	40,115,723	29,214,392	25,933,845	65	89
3	614130+614131+615071+615072	Вип салон	0	1,788,693	0	0	0
4	614140+614142+615090+615092	ЦУТЕ (дом + ино)	0	44,655,256	0	0	0
5	614380+615080	Лост анд фоунд	3,941,312	4,810,749	4,253,224	108	88
6	6146+615120+615400+615401	Комуналне услуге	0	35,763,218	0	0	0
7	614820+615170	Угоститељске ус. биз. кл.	0	113,779	0	0	0
8	614870+615810	Рекламни простор	0	10,978,694	0	0	0
9	614883	Комер. коришћ. Платформе	0	15,274,516	0	0	0
10	614160+614163+614164+615110+615112+615113+615114	Усл. одлеђивања авиона	0	0	0	0	0
11	614860+614861+614865+614866+614867+614868+615880+615885+615887+615888	Приходи од паркинг простора	0	46,605,685	0	0	0
12	Остале непоменуе услуге - дом + ино		2,407,637	6,901,337	3,179,121	132	46
VI	Остале услуге (1 до 12):		51,310,430	203,208,971	40,468,841	79	20
VII	Укупно 61 - Приходи од продаје услуга (V+VI)		357,773,174	2,384,056,193	472,637,068	132	20
	Приходи од продаје робе:						
VIII	60 - Приходи од продаје керозина + роба		0	475,873	0	0	0
IX	Укупно (60+61) ПРИХОДИ ОД ПРОДАЈЕ (VII+VIII)		357,773,174	2,384,532,066	472,637,068	132	20
X	64 и 65 - Закуп пословног простора		0	265,950,267	0	0	0
XI	ПОСЛОВНИ ПРИХОДИ (IX+X)	60+61+62+64+65	357,773,174	2,650,482,323	472,637,068	132	18
XII	66 - ФИНАНСИЈСКИ ПРИХОДИ		69,007	39,139,555	55,432	80	0
1	камате		0	19,754,284	0	0	0
2	курсне разлике - реализоване		93,189	3,096,965	55,651	60	2
3	курсне разлике - нереализоване		-24,182	16,288,305	-219	1	0
XIII	67, 68 и 69 ОСТАЛИ ПРИХОДИ		1,205,100	6,349,112	26,328	2	0
XIV	Укупно приходи (XI+XII+XIII)		359,047,281	2,695,970,989	472,718,828	132	18

5.2. РАСХОДИ ОЈ ЗЕМАЉСКОГ ОПСЛУЖИВАЊА

У периоду I-VI 2018. године остварени су **укупни расходи** ЗО у висини од 906.825.157 динара, што представља 29% укупно оствареног расхода АНТ по овом основу за поменути период 2018. године и за 29% су већи у односу на укупно остварене расходе у истом периоду 2017. године.


Укупно остварен **пословни расход** на основу пружених услуга ЗО, на АНТ у периоду I-VI 2018.години износи 905.198.552 динара и чини 30% укупно оствареног пословног расхода АНТ за 2018.годину и за 29% су већи у односу на укупно остварене пословне расходе у истом периоду 2017. године.

У оквиру пословних расхода учествују следећи расходи:

- највеће учешће од 81% чине трошкови остварени по основу трошкова зарада, накнада и осталих личних расхода у износу од 737.433.698 динара. Промена броја запослених (преузимање 340 запослених од Air Serbia за потребе ОЈ Земаљског опслуживање) утицала на повећање трошкова зарада и накнада зарада и то за 48% у односу на исти период претходне године;
- трошкови материјала и енергије чине 10% трошкова у оквиру пословних расхода и износе 86.704.236 динара и мањи су за 3% у односу на исти период 2017. године;
- трошкови амортизације и резервисања износе 50.635.494 динара и чине 6% пословних расхода ОЈ ЗО и мањи су за 23% у односу на исти период у 2017. години;
- трошкове производних услуга износе 15.050.089 динара и мањи су за 19% у односу на исти период 2017. године;
- нематеријални трошкови износе 15.375.034 динара и мањи су за 48% у односу на исти период 2017. године.

Финансијски расходи су остварени у износу од 498.016 динара за период I-VI 2018. године и односе се на негативне курсне разлике.

Остали расходи су остварени у износу од 1.128.589 динара за период I-VI 2018. године.



СТРУКТУРА РАСХОДА

Кonto	Назив конта	Остварење I-VI 2017 ЗО	Остварење I-VI 2018 АНТ	Остварење I-VI 2018 ЗО	ИНДЕКС 6 (5/3)	УЧЕШЋЕ 7 (5/4)
1	2	3	4	5	6 (5/3)	7 (5/4)
50	НАБАВНА ВРЕДНОСТ ПРОДАТЕ РОБЕ	0	598,208	0	0	0
501	НАБАВНА ВРЕДНОСТ ПРОДАТЕ РОБЕ	0	598,208	0	0	0
51	ТРОШКОВИ МАТЕРИЈАЛА И ЕНЕРГИЈЕ	89,017,797	259,787,565	86,704,236	97	33
511	ТРОШКОВИ МАТЕРИЈАЛА ЗА ИЗРАДУ	44,270,978	69,381,852	43,053,392	97	62
512	ТРОШКОВИ РЕЖИЈСКОГ МАТЕРИЈАЛА	1,562,765	13,347,835	1,696,805	109	13
513	ТРОШКОВИ ГОРИВА И ЕНЕРГИЈЕ	41,869,308	140,367,854	33,359,099	80	24
514	ТРОШКОВИ РЕЗЕРВНИХ ДЕЛОВА	1,314,746	36,618,712	8,594,939	654	23
515	ТРОШКОВИ ЈЕДНОКРАТНОГ ОТПИСА АЛАТА И ИНВЕНТАРА	0	71,312	0	0	0
52	ТРОШКОВИ ЗАРАДА, НАКАНАДА И ОСТАЛИ ЛИЧНИ РАСХОДИ	498,356,055	1,788,451,159	737,433,698	148	41
520	ТРОШКОВИ ЗАРАДА И НАКАНАДА ЗАРАДА (БРУТО)	268,917,223	1,046,764,427	416,445,412	155	40
521	ТРОШКОВИ ПОРЕЗА И ДОПРИНОСА НА ЗАРАДЕ И НАКАНАДЕ ЗАРАДА - ПОСЛОДАВАЦ	48,136,190	187,371,129	74,545,067	155	40
522	ТРОШКОВИ НАКАНАДА ПО УГОВОРУ О ДЕЛУ - БРУТО	0	200,392	0	0	0
524	ТРОШКОВИ НАКАНАДА ПО ПРИВРЕМЕНИМ И ПОВРЕМЕНИМ ПОСЛОВИМА - БРУТО	132,740,507	314,322,982	152,004,086	115	48
525	НАКАНАДЕ ФИЗИЧКИМ ЛИЦИМА ПО ОСНОВУ ОСТАЛИХ УГОВОРА - БРУТО	0	0	0	0	0
526	НАКАНАДА ДИРЕКТОРУ, ОДНОСНО ЧЛАНОВИМА ОРГАНА УПРАВЉАЊА И НАДЗОРА - БРУТО	501,915	4,788,261	398,862	79	8
529	ОСТАЛИ ЛИЧНИ РАСХОДИ И НАКАНАДЕ	48,060,220	235,003,969	94,040,270	196	40
53	ТРОШКОВИ ПРОИЗВОДНИХ УСЛУГА	18,531,729	206,810,345	15,050,089	81	7
531	ТРОШКОВИ ТРАНСПОРТНИХ УСЛУГА	11,099,622	31,010,355	8,935,198	81	29
532	ТРОШКОВИ УСЛУГА ОДРЖАВАЊА	3,708,596	85,621,615	3,226,699	87	4
533	ТРОШКОВИ ЗАКУПНИНА	537,432	19,447,531	0	0	0
535	ТРОШКОВИ ЗА РЕКЛАМЕ И ПРОПАГАНДЕ	0	51,688,600	0	0	0
539	ТРОШКОВИ ОСТАЛИХ УСЛУГА	3,186,079	19,042,244	2,888,192	91	15
54	ТРОШКОВИ АМОРТИЗАЦИЈЕ И РЕЗЕРВИСАЊА	66,111,849	542,392,902	50,635,494	77	9
540	ТРОШКОВИ АМОРТИЗАЦИЈЕ	66,111,849	542,392,902	50,635,494	77	9
545	РЕЗЕРВИСАЊА ЗА НАКАНАДЕ ЗАПОСЛЕНИМА	0	0	0	0	0
549	ОСТАЛА ДУГОРОЧНА РЕЗЕРВИСАЊА	0	0	0	0	0
55	НЕМАТЕРИЈАЛНИ ТРОШКОВИ	29,716,596	190,256,679	15,375,034	52	8
550	ТРОШКОВИ НЕПРОИЗВОДНИХ УСЛУГА	17,230,446	93,977,227	4,124,954	24	4
551	ТРОШКОВИ РЕПРЕЗЕНТАЦИЈЕ	149,457	6,578,510	7,660	5	0
552	ТРОШКОВИ ПРЕМИЈА ОСИГУРАЊА	5,739,797	22,815,832	6,124,148	107	27
553	ТРОШКОВИ ПЛАТНОГ ПРОМЕТА	245,069	3,124,216	247,677	101	8
554	ТРОШКОВИ ЧЛАНАРИНА	460,281	3,272,047	396,627	86	12
555	ТРОШКОВИ ПОРЕЗА	3,322,242	43,627,125	4,473,968	135	10
559	ОСТАЛИ НЕМАТЕРИЈАЛНИ ТРОШКОВИ	2,569,304	16,861,722	0	0	0
I	ПОСЛОВНИ РАСХОДИ	701,734,026	2,988,296,858	905,198,552	129	30
56	ФИНАНСИЈСКИ РАСХОДИ	1,103,534	42,705,118	498,016	45	1
562	РАСХОДИ КАМАТА	0	16,111,313	0	0	0
563	НЕГАТИВНЕ КУРСНЕ РАЗЛИКЕ	1,103,534	25,680,007	498,016	45	2
564	РАСХОД ПО ОСНОВУ ЕФЕКТА ВАЛУТНЕ КЛАУЗУЛЕ	0	913,799	0	0	0
II	ФИНАНСИЈСКИ РАСХОДИ	1,103,534	42,705,118	498,016	45	1
57	ОСТАЛИ РАСХОДИ	1,851,395	19,582,064	692,495	37	4
570	ГУБИЦИ ПО ОСНОВУ РАСХОДА И ПРОДАЈЕ НЕМАТЕРИЈАЛНИХ УЛАГАЊА НЕКРЕТ. И ОПРЕМЕ	1,034,228	537,109	16,749	2	3
571	ГУБИЦИ ПО ОСНОВУ РАСХОДОВАЊА И ПРОДАЈЕ БИОЛОШКИХ СРЕДСТАВА	0	0	0	0	0
574	МАЊКОВИ	0	0	0	0	0
575	УГОВОРЕНА ЗАШТИТА ОД РИЗИКА КОЈА СЕ НЕ ПРИКАЗУЈЕ КАО РЕВ.РЕЗЕРВА	0	0	0	0	0
576	РАСХОДИ ПО ОСНОВУ ДИРЕКТНИХ ОТПИСА ПОТРАЖИВАЊА	0	0	0	0	0
577	РАСХОД - РАСХОДОВАЊЕ	0	0	0	0	0
579	ОСТАЛИ НЕПОМЕНУТИ РАСХОДИ	817,167	19,044,955	675,746	83	4
58	РАСХОД ПО ОСНОВУ ОБЕЗВРЕЂЕЊА ИМОВИНЕ	0	41,243,398	0	0	0
582	ОБЕЗВРЕЂЕЊЕ НЕКРЕТНИНА, ПОСТРОЈЕЊА, ОПРЕМЕ	0	0	0	0	0
583	ОБЕЗВРЕЂЕЊЕ ДУГОРОЧНИХ ФИНАНСИЈСКИХ ИНСТРУМЕНТА И ДРУГИХ ХОВ РАСПОЛОЖ. ЗА ПРОДАЈУ	0	883,647	0	0	0
585	ОБЕЗВРЕЂЕЊЕ ПОТРАЖИВАЊА КРАТКОРОЧНИХ ФИНАНСИЈСКИХ ИНСТРУМЕНТА	0	39,779,280	0	0	0
589	ОБЕЗВРЕЂЕЊЕ ОСТАЛЕ ИМОВИНЕ	0	580,472	0	0	0
59	РАСХОДИ РАНИЈИХ ГОДИНА	0	12,196,124	436,094	0	4
591	РАСХОДИ РАНИЈИХ ГОДИНА	0	0	0	0	0
592	РАСХОДИ ПО ОСН. ИСПР.ГРЕШ. ИЗ РАН.ГОД. КОЈЕ НИСУ МАТ. ЗНАЧАЈНЕ	0	12,196,124	436,094	0	4
III	ОСТАЛИ РАСХОДИ	1,851,395	73,021,587	1,128,589	61	2
	УКУПНИ РАСХОДИ	704,688,955	3,104,023,563	906,825,157	129	29

II квартал

У периоду IV-VI 2018. године остварени су **укупни расходи** ЗО у висини од 414.351.661 динара, што представља 27% укупно оствареног расхода АНТ по овом основу за поменути период 2018.године и већи за 26% у односу на исти период 2017. године.

Укупно остварен **пословни расход** на основу пружених услуга ЗО, на АНТ у периоду IV-VI 2018.години износи 414.799.509 динара и чини 28% укупно оствареног пословног расхода АНТ за 2018.годину и за 27% су већи у односу на исти период 2017. године.

У оквиру пословних расхода учествују следећи расходи:

- највеће учешће од 88% чине трошкови остварени по основу трошкова зарада, накнада и осталих личних расхода у износу од 366.555.884 динара, Промена броја запослених (преузимање 340 запослених од Air Serbia за потребе ОЈ Земаљског опслуживања) утицала на повећање трошкова зарада и накнада зарада и то за 45% у односу на исти период претходне године;
- трошкови материјала и енергије чине 5% трошкова у оквиру пословних расхода и износе 20.609.439 динара и за 2% су већи у односу на исти период у 2017. години;
- трошкови амортизације и резервисања износе 12.167.044 динара и чине 3% пословних расхода ОЈ ЗО и за 57% су мањи у односу на исти период у 2017. години;
- трошкове производних услуга износе 4.358.519 динара и за 52% су мањи у односу на исти период у 2017. години;
- нематеријални трошкови износе 11.108.622 динара и за 32% су мањи у односу на исти период 2017. године.

Финансијски расходи су остварени у износу од 221.283 динара за период IV-VI 2018. године и односе се на негативне курсне разлике.

Остали расходи су остварени у износу од - 669.131 динара за период IV-VI 2018. године.



СТРУКТУРА РАСХОДА

Кonto	Назив kонта	Остварење IV-VI 2017 ЗО	Остварење IV-VI 2018 АНТ	Остварење IV-VI 2018 ЗО	ИНДЕКС	УЧЕШЋЕ
1	2	3	4	5	6 (5/3)	7 (5/4)
50	НАБАВНА ВРЕДНОСТ ПРОДАТЕ РОБЕ	0	320,006	0	0	0
501	НАБАВНА ВРЕДНОСТ ПРОДАТЕ РОБЕ	0	320,006	0	0	0
51	ТРОШКОВИ МАТЕРИЈАЛА И ЕНЕРГИЈЕ	20,254,991	102,820,088	20,609,439	102	20
511	ТРОШКОВИ МАТЕРИЈАЛА ЗА ИЗРАДУ	2,069,601	12,997,819	3,854,085	186	30
512	ТРОШКОВИ РЕЖИЈСКОГ МАТЕРИЈАЛА	1,237,850	12,865,736	1,373,561	111	11
513	ТРОШКОВИ ГОРИВА И ЕНЕРГИЈЕ	16,164,954	58,927,233	8,785,313	54	15
514	ТРОШКОВИ РЕЗЕРВНИХ ДЕЛОВА	782,586	17,957,989	6,596,480	843	37
515	ТРОШКОВИ ЈЕДНОКРАТНОГ ОТПИСА АЛАТА И ИНВЕНТАРА	0	71,312	0	0	0
52	ТРОШКОВИ ЗАРАДА, НАКАНАДА И ОСТАЛИ ЛИЧНИ РАСХОДИ	252,631,684	891,646,095	366,555,884	145	41
520	ТРОШКОВИ ЗАРАДА И НАКАНАДА ЗАРАДА (БРУТО)	131,387,329	515,906,057	192,287,802	146	37
521	ТРОШКОВИ ПОРЕЗА И ДОПРИНОСА НА ЗАРАДЕ И НАКАНАДЕ ЗАРАДА - ПОСЛОДАВАЦ	23,518,334	92,347,187	34,419,518	146	37
522	ТРОШКОВИ НАКАНАДА ПО УГОВОРУ О ДЕЛУ - БРУТО	0	0	0	0	0
524	ТРОШКОВИ НАКАНАДА ПО ПРИВРЕМЕНИМ И ПОВРЕМЕНИМ ПОСЛОВИМА - БРУТО	73,830,735	160,121,561	81,618,750	111	51
525	НАКАНАДЕ ФИЗИЧКИМ ЛИЦИМА ПО ОСНОВУ ОСТАЛИХ УГОВОРА - БРУТО	0	0	0	0	0
526	НАКАНАДА ДИРЕКТОРУ, ОДНОСНО ЧЛАНОВИМА ОРГАНА УПРАВЉАЊА И НАДЗОРА - БРУТО	252,811	2,327,590	122,987	49	5
529	ОСТАЛИ ЛИЧНИ РАСХОДИ И НАКАНАДЕ	23,642,475	120,943,699	58,106,828	246	48
53	ТРОШКОВИ ПРОИЗВОДНИХ УСЛУГА	9,043,039	105,153,660	4,358,519	48	4
531	ТРОШКОВИ ТРАНСПОРТНИХ УСЛУГА	5,687,313	15,485,961	4,513,802	79	29
532	ТРОШКОВИ УСЛУГА ОДРЖАВАЊА	1,646,564	42,309,480	-1,417,317	0	0
533	ТРОШКОВИ ЗАКУПНИНА	137,662	9,111,380	-183,562	0	0
535	ТРОШКОВИ ЗА РЕКЛАМЕ И ПРОПАГАНДЕ	0	28,321,439	0	0	0
539	ТРОШКОВИ ОСТАЛИХ УСЛУГА	1,571,500	9,925,400	1,445,595	92	15
54	ТРОШКОВИ АМОРТИЗАЦИЈЕ И РЕЗЕРВИСАЊА	28,389,237	283,631,138	12,167,044	43	4
540	ТРОШКОВИ АМОРТИЗАЦИЈЕ	28,389,237	283,631,138	12,167,044	43	4
545	РЕЗЕРВИСАЊА ЗА НАКАНАДЕ ЗАПОСЛЕНИМА	0	0	0	0	0
549	ОСТАЛА ДУГОРОЧНА РЕЗЕРВИСАЊА	0	0	0	0	0
55	НЕМАТЕРИЈАЛНИ ТРОШКОВИ	16,251,439	81,933,498	11,108,622	68	14
550	ТРОШКОВИ НЕПРОИЗВОДНИХ УСЛУГА	8,956,478	39,380,926	3,252,967	36	8
551	ТРОШКОВИ РЕПРЕЗЕНТАЦИЈЕ	78,014	1,758,898	-103,455	0	0
552	ТРОШКОВИ ПРЕМИЈА ОСИГУРАЊА	2,883,365	10,943,678	6,124,148	212	56
553	ТРОШКОВИ ПЛАТНОГ ПРОМЕТА	218,314	1,800,194	126,700	58	7
554	ТРОШКОВИ ЧЛАНАРИНА	396,603	800,000	184,982	47	23
555	ТРОШКОВИ ПОРЕЗА	2,325,235	21,831,090	2,211,839	95	10
559	ОСТАЛИ НЕМАТЕРИЈАЛНИ ТРОШКОВИ	1,393,430	5,418,712	-688,559	0	0
I	ПОСЛОВНИ РАСХОДИ	326,570,390	1,465,504,486	414,799,509	127	28
56	ФИНАНСИЈСКИ РАСХОДИ	1,058,475	11,997,790	221,283	21	2
562	РАСХОДИ КАМАТА	0	6,535,436	0	0	0
563	НЕГАТИВНЕ КУРСНЕ РАЗЛИКЕ	1,058,475	4,699,876	221,283	21	5
564	РАСХОД ПО ОСНОВУ ЕФЕКТА ВАЛУТНЕ КЛАУЗУЛЕ	0	762,478	0	0	0
II	ФИНАНСИЈСКИ РАСХОДИ	1,058,475	11,997,790	221,283	21	2
57	ОСТАЛИ РАСХОДИ	1,408,570	5,517,174	-774,099	0	0
570	ГУБИЦИ ПО ОСНОВУ РАСХОДА И ПРОДАЈЕ НЕМАТЕРИЈАЛНИХ УЛАГАЊА, НЕКРЕТ. И ОПРЕМЕ	1,034,228	0	0	0	0
571	ГУБИЦИ ПО ОСНОВУ РАСХОДОВАЊА И ПРОДАЈЕ БИОЛОШКИХ СРЕДСТАВА	0	0	0	0	0
574	МАЊКОВИ	0	0	0	0	0
575	УГОВОРЕНА ЗАШТИТА ОД РИЗИКА КОЈА СЕ НЕ ПРИКАЗУЈЕ КАО РЕВ.РЕЗЕРВА	0	0	0	0	0
576	РАСХОДИ ПО ОСНОВУ ДИРЕКТНИХ ОТПИСА ПОТРАЖИВАЊА	0	0	0	0	0
577	РАСХОД - РАСХОДОВАЊЕ	0	0	0	0	0
579	ОСТАЛИ НЕПОМЕНУТИ РАСХОДИ	374,342	5,517,174	-774,099	0	0
58	РАСХОД ПО ОСНОВУ ОБЕЗВРЕЂЕЊА ИМОВИНЕ	0	41,243,398	0	0	0
582	ОБЕЗВРЕЂЕЊЕ НЕКРЕТНИНА, ПОСТРОЈЕЊА, ОПРЕМЕ	0	0	0	0	0
583	ОБЕЗВРЕЂЕЊЕ ДУГОРОЧНИХ ФИН.ПЛАСМАНА И ДРУГИХ ХОВ РАСПОЛОЖ ЗА ПРОДАЈУ	0	883,647	0	0	0
585	ОБЕЗВРЕЂЕЊЕ ПОТРАЖИВАЊА КРАТКОРОЧНИХ ФИН.ПЛАСМАНА	0	39,779,280	0	0	0
589	ОБЕЗВРЕЂЕЊЕ ОСТАЛЕ ИМОВИНЕ	0	580,472	0	0	0
59	РАСХОДИ РАНИЈИХ ГОДИНА	0	2,307,757	104,968	0	5
591	РАСХОДИ РАНИЈИХ ГОДИНА	0	0	0	0	0
592	РАСХОДИ ПО ОСН. ИСПР.ГРЕШ. ИЗ РАН.ГОД. КОЈЕ НИСУ МАТ. ЗНАЧАЈНЕ	0	2,307,757	104,968	0	5
III	ОСТАЛИ РАСХОДИ	1,408,570	49,068,329	-669,131	0	0
	УКУПНИ РАСХОДИ	329,037,435	1,526,570,605	414,351,661	126	27

5.3. ФИНАНСИЈСКИ РЕЗУЛТАТ ОЈ ЗЕМАЉСКОГ ОПСЛУЖИВАЊА

Из приложених табела може се закључити да је ОЈ Земаљско опслуживање за период I-VI 2018.године остварило укупне приходе у износу од 931.181.919 динара, укупне расходе у износу од 906.825.157 динара, што је резултирало оствареном бруто добитак у износу од 24.356.763 динара.

ФИНАНСИЈСКИ РЕЗУЛТАТ						
Р.Бр.	Позиција	Остварење I-VI 2017 ЗО	Остварење I-VI 2018 АНТ	Остварење I-VI 2018 ЗО	ИНДЕКС	УЧЕШЋЕ
1	2	3	4	5	6(5/3)	7(5/4)
1	Пословни приходи	774,901,327	4,724,460,958	930,876,430	120	20
2	Пословни расходи	701,734,026	2,988,296,858	905,198,552	129	30
3	Пословни добитак (1-2)	73,167,301	1,736,164,100	25,677,879	35	1
3а						
4	Финансијски приходи	350,597	61,996,363	268,306	77	0
5	Финансијски расходи	1,103,534	42,705,118	498,016	45	1
6	Финансијски добитак (4-5)		19,291,244			0
6а	Финансијски губитак (5-4)	752,937		229,710	31	
7	Остали приходи	1,227,264	12,412,674	37,183	3	0
8	Остали расходи	1,851,395	73,021,587	1,128,589	61	2
9	Остали добитак (7-8)					
9а	Остали губитак (8-7)	624,131	60,608,913	1,091,406	175	2
10	Укупан приход (1+4+7)	776,479,188	4,798,869,995	931,181,919	120	19
11	Укупан расход (2+5+8)	704,688,955	3,104,023,563	906,825,157	129	29
12	Укупна бруто добит (10-11)	71,790,233	1,694,846,432	24,356,763	34	1
12а	Укупан бруто губитак (11-10)					
13	Порески расход периода	10,768,535	249,933,229	3,590,187	33	1
14	Одложени порески расход периода		8,472,074	0	0	0
15	Одложени порески приход периода					
16	Исплаћена лична примања послодавцу					
17	Нето добит	61,021,698	1,436,441,129	20,766,576	34	1

ОЈ Земаљско опслуживање у периоду I-VI 2018.године остварила је нето добитак у износу од 20.766.576 динара.

II квартал

Из приложених табела може се закључити да је ОЈ Земаљско опслуживање за период IV-VI 2018.године остварило укупне приходе у износу од 472.718.828 динара, укупне расходе у износу од 414.351.661 динара, што је резултирало оствареном бруто добитак у износу од 58.367.167 динара.

ФИНАНСИЈСКИ РЕЗУЛТАТ						
Р.Бр.	Позиција	Остварење IV-VI 2017 ЗО	Остварење IV-VI 2018 АНТ	Остварење IV-VI 2018 ЗО	ИНДЕКС	УЧЕШЋЕ
1	2	3	4	5	6(5/3)	7(5/4)
1	Пословни приходи	357,773,174	2,650,482,323	472,637,068	132	18
2	Пословни расходи	326,570,390	1,465,504,486	414,799,509	127	28
3	Пословни добитак (1-2)	31,202,784	1,184,977,837	57,837,559	185	5
3а						
4	Финансијски приходи	69,007	39,139,555	55,432	80	0
5	Финансијски расходи	1,058,475	11,997,790	221,283	21	2
6	Финансијски добитак (4-5)		27,141,765			0
6а	Финансијски губитак (5-4)	989,468		165,851	17	
7	Остали приходи	1,205,100	6,349,112	26,328	2	0
8	Остали расходи	1,408,570	49,068,329	-669,131	0	0
9	Остали добитак (7-8)					
9а	Остали губитак (8-7)	203,470	42,719,217	-695,459	0	0
10	Укупан приход (1+4+7)	359,047,281	2,695,970,989	472,718,828	132	18
11	Укупан расход (2+5+8)	329,037,435	1,526,570,605	414,351,661	126	27
12	Укупна бруто добит (10-11)	30,009,846	1,169,400,384	58,367,167	194	5
12а	Укупан бруто губитак (11-10)					
13	Порески расход периода	4,501,477	169,288,291	3,590,187	80	2
14	Одложени порески расход периода		8,051,650			
15	Одложени порески приход периода					
16	Исплаћена лична примања послодавцу					
17	Нето добит	25,508,369	992,060,443	54,776,980	215	6

ОЈ Земаљско опслуживање у периоду IV-VI 2018.године остварила је нето добитак у износу од 54.776.980 динара.

Сектор финансија

6. ИНФОРМАЦИЈЕ О УЛАГАЊИМА У ЦИЉУ ЗАШТИТЕ ЖИВОТНЕ СРЕДИНЕ

Акционарског Друштва Аеродром Никола Тесла Београд активно учествује у решавању проблема загађења животне средине и подизања еколошке свести свих запослених и осталих лица са којима има контакт АНТ непосредно и посредно.

7. ОПИС СВИХ ВАЖНИЈИХ ПОСЛОВНИХ ДОГАЂАЈА КОЈИ СУ СЕ ДОГОДИЛИ У ПЕРИОДУ I-VI 2018. ГОДИНЕ

У наставку текста следи опис свих важнијих пословних догађаја који су се догодили на Аеродрому Никола Тесла Београд у периоду I-VI 2018. године:

- Француска компанија VINCI, је 22.03.2018. године, потписала уговор о концесији аеродрома Никола Тесла Београд, на период од 25 година;
- Од 10.03.2018. године иранска државна компанија Iran Air је отпочела летове на линији Београд – Техеран, са ваздухопловом А320, два пута недељно;
- Од 20.03.2018. године Mahan air, отпочео је са летовима са А310, а редовне летове ће почети од 04.06.2018. године, два пута недељно, на линији Београд Техеран;
- Qeshm Air је почео од 19.03.2018. године са А320, а наставиће летове од 31.05.2018. године два пута недељно, на линији Београд- Техеран;
- Transavia је повећала број фреквенција на линији Београд – Амстердам са летовима 6 пута недељно, од 26.02.2018. године, чиме је практично дуплирала број летова са В737-800;
- Од 01.05.2018. године (шест месеци од ступања на снагу Уговора о закупу) примењују се ефекти повољнијих услова обрачуна закупа простора закупцу „Dufry“ и то МГН 2 у износу 2,50 евра по сваком одлазећем међународном путнику;
- Дана 15.05. на 16.05.2018. године у 00 часова изршена је примопредаја два паркиралишта и то: паркинг П1 и јавна паркинг гаража, између АД Аеродрома Никола Тесла Београд и ЈКП Паркинг сервис Београд, на основу које је даље управљање пренето на АД Аеродром Никола Тесла Београд, што има пословно стратешки значај. У складу са предметном изменом од дана 16.05.2018. године ступио је на снагу нови Ценовник паркинг и стајалишних места. Преузимањем паркинга П1 и јавне паркинг гараже од ЈКП Паркинг сервис Београд створили су се нови услови и начини коришћења паркинг места, те је у складу са тим састављен и предлог новог Ценовника. Приликом израде новог Ценовника паркинг и стајалишних места посебно се водило рачуна о пословним партнерима и запосленима код пословних партнера (правна и физичка лица која су уговорима повезани са АД Аеродромом Никола Тесла Београд, а имају потребу за коришћењем паркинг простора).

За објекат Остале зграде-Ресторан „Борик“ (17), површине 533,36 м², кп 3739/1 КО Сурчин је дана 25.01.2018. године, Министарство грађевинарства, саобраћаја и инфраструктуре Републике Србије донело коначно Решење о озакоњењу број: 354-00-00025/2017-09; Очекује се достављање решења о озакоњењу од стране МГСИ РГЗ СКН Сурчин, ради укњижбе права својине у корист АНТ.

За објекат техничке делатности, површине 704 м², кп 3739/1 КО Сурчин, је дана 08.03.2018. године, Министарство грађевинарства, саобраћаја и инфраструктуре Републике Србије донело коначно Решење о озакоњењу број: 354-00-00044/2017-09.

За објекат Паркинг П 2.1, површине 1200 м², кп 3739/1 КО Сурчин, је дана 05.03.2018 године, МГСИ РС донело коначно Решење о озакоњењу (број 354-00-00793/2017-09). Очекује се достављање решења о озакоњењу од стране МГСИ РГЗ СКН Сурчин ради укњижбе права својине у корист АНТ.

За објекат Паркинг П4, површине 3153 м², кп 3739/1 КО Сурчин, је дана 25.01.2018. године, Министарство грађевинарства, саобраћаја и инфраструктуре Републике Србије донело коначно Решење о озакоњењу број: 354-00-00023/2017-09; Очекује се достављање решења о озакоњењу од стране МГСИ РГЗ СКН Сурчин, ради укњижбе права својине у корист АНТ.

За објекат Паркинг П6, површине 2600 м², кп 3739/1 КО Сурчин, је дана 05.03.2018. године, Министарство грађевинарства, саобраћаја и инфраструктуре Републике Србије донело коначно Решење о озакоњењу број: 354-00-00734/2017-09. Очекује се достављање решења о озакоњењу од стране МГСИ РГЗ СКН Сурчин ради укњижбе права својине у корист АНТ.

За објекат Паркинг П7, површине 4460 м², кп 3739/1 КО Сурчин, је дана 25.01.2018. године, Министарство грађевинарства, саобраћаја и инфраструктуре Републике Србије донело коначно Решење о озакоњењу број: 354-00-00022/2017-09; Очекује се достављање решења о озакоњењу од стране МГСИ РГЗ СКН Сурчин ради укњижбе права својине у корист АНТ.

За објекат Паркинг П8, са манипулативном површином 4000м², кп 3739/1 КО Сурчин, је дана 25.01.2018. године, Министарство грађевинарства, саобраћаја и инфраструктуре Републике Србије донело коначно Решење о озакоњењу број: 354-00-00026/2017-09; Очекује се достављање решења о озакоњењу од стране МГСИ РГЗ СКН Сурчин ради укњижбе права својине у корист АНТ.

За објекат Паркинг П10, површине 3950 м², кп 3739/1 КО Сурчин, је дана 25. 01. 2018. Године, Министарство грађевинарства, саобраћаја и инфраструктуре Републике Србије донело коначно Решење о озакоњењу број: 354-00-00027/2017-09; Очекује се достављање решења о озакоњењу од стране МГСИ РГЗ СКН Сурчин ради укњижбе права својине у корист АНТ.

Влада Републике Србије је, дана 31.01.2018. године, донела Закључак 05 Број: 464-910/2018 којим се сагласила да се непокретна имовина у својини Републике Србије, и то: кат. парц. бр. 3733, 3735/1, 3750/1, 3750/6, 3750/7, 3750/8, 3750/9, 3750/11, 3750/13, 3750/16, 3995/3, 3996/3, 3997/3, 3998/3, 3999/3, 4140/1, 4263/1, 4264/1, 4264/2, 4265, 4266/1, 4267/1, 4267/3, 4268/1, 4268/6, 4269/2, 4272/1, 4275/6, КО Сурчин, унесе као неновчани улог Републике Србије у привредно друштво АД Аеродром Никола Тесла Београд, ради повећања основног капитала друштва неновчаним улозима.

Скупштина АД Аеродром Никола Тесла Београд је на ванредној 19. седници, одржаној дана 20.03.2018. године, донела одлуку о повећању основног капитала по основу нових неновчаних улога акционара - Републике Србије и издавању обичних акција које ће припасти Републици Србији на име улога.

Влада Републике Србије је, дана 01.03.2018. године, донела Закључак 05 Број: 464-1883/2018 којим се сагласила да се непокретна имовина у својини Републике Србије, објекти „зграда бр. 26, зграда Јавне гараже-Јавна паркинг гаража“ и 7600/12233 идеалних делова објекта „зграда бр. 41, Паркинг“, на кат.парц. број 3739/1, уписани у Лп број 6519, КО Сурчин, унесу као неновчани улог Републике Србије, у АД Аеродром Никола Тесла Београд, ради повећања основног капитала.

Влада Републике Србије је, дана 01.03.2018. године, донела Закључак 05 Број: 464-1891/2018 којим је одлучено да се у поступку експропријације, у корист АД Аеродром Никола Тесла Београд, из јавне својине без накнаде отуђе катастарске парцеле бр. 4107/1, 4107/2, 4110/1, 4110/2, уписане у Лист непокретности бр. 1165 КО Сурчин и катастарске парцеле бр. 4111/1, 4111/3, 4112/1, 4112/2, уписане у Лист непокретности број 6412 КО Сурчин.

Влада Републике Србије је, дана 22.03.2018. године, донела Закључак 05 Број: 464-2698/2018 којим је одлучено да се из јавне својине, путем непосредне погодбе, отуђи грађевинско земљиште које чини кат. парц. број 4111/2 КО Сурчин, укупне површине 1 а 4 м², уписана у Лист непокретности број 6657 КО Сурчин, ради решавања имовинско правних односа, у циљу реализације пројекта концесије за финансирање, развој кроз изградњу и реконструкцију, одржавање и управљање инфраструктуром АД Аеродром Никола Тесла Београд и обављања делатности оператера аеродрома, у корист АД Аеродрома Никола Тесла Београд, по укупној купопродајној цени од 416.000,00 динара.

Решењем Републичког геодетског завода – Служба за катастар непокретности Сурчин бр. 952-02-4-895/2018 од 24.04.2018. године дозвољен је упис права својине у корист АД Аеродром Никола Тесла Београд на кат. парц. бр. 3733, 3735/1, 3750/1, 3750/6, 3750/7, 3750/8, 3750/9, 3750/11, 3750/13, 3750/16, 3995/3, 3996/3, 3997/3, 3998/3, 3999/3, 4140/1, 4263/1, 4264/1, 4264/2, 4265, 4266/1, 4267/1, 4267/3, 4268/1, 4268/6, 4269/2, 4272/1, 4275/6, у листу непокретности број 2348 КО Сурчин.

За објекат Анекс Терминала 1, површине око 24870 м² у основи, кп 3739/1 КО Сурчин и део на 3745 КО Сурчин, је Министарство грађевинарства, саобраћаја и инфраструктуре Републике Србије донело решење о озакоњењу број 354-00-00328/2017-09 од 25.04.2017. Чекаоница А10 озакоњена - издато решење о озакоњењу број 354-00-00096/2018-09 од 10.05.2018.

За објекат Барака за уреу, површине 320 м², кп 3739/1 КО Сурчин, је дана 03. 05. 2018. године Министарство грађевинарства, саобраћаја и инфраструктуре Републике Србије донело коначно Решење о озакоњењу број: 354-00-00087/2018-09. Бруто површина из решења о озакоњењу је 289,02 м².

За објекат Зграда метеосматрачнице, површине 150 м², кп 3739/1 КО Сурчин, је дана 03. 05. 2018. године Министарство грађевинарства, саобраћаја и инфраструктуре Републике Србије донело коначно Решење о озакоњењу број: 354-00-00085/2018-09. Бруто површина из решења о озакоњењу је 146,07 м².

За објекат Тапетарска радионица, површине 40 м², кп 3739/1 КО Сурчин, је дана 03. 05. 2018. године Министарство грађевинарства, саобраћаја и инфраструктуре Републике Србије донело коначно Решење о озакоњењу број: 354-00-00089/2018-09. Бруто површина из решења о озакоњењу је 39,60 м².

За објекат Зграда ваздушног саобраћаја – Гаража за диасинг, кп 3739/1 КО Сурчин је у РГЗ СКН Сурчин извршена укњижба права својине у корист АНТ на основу решења РГЗ број 952-02-20-200/2017 од 05.06.2018. године, на површини од 628 м².

За објекат Зграда ваздушног саобраћаја – Ватрогасна гаража за средства п.о., површине 1432.12 м² кп 3739/1 КО Сурчин је у РГЗ СКН Сурчин извршена укњижба права својине у корист АНТ на основу решења РГЗ број 952-02-20-200/2017 од 05.06.2018. године, на површини од 1158 м².

За објекат Зграда ваздушног саобраћаја – Помоћна зграда., површине 418 м² кп 3739/1 КО Сурчин је у РГЗ СКН Сурчин извршена укњижба права својине у корист АНТ на основу решења РГЗ број 952-02-20-200/2017 од 05.06.2018. године, на површини од 418 м².

За објекат Ватрогасни базен за воду Р-264., површине 13 м², кп 3739/1 КО Сурчин је у РГЗ СКН Сурчин извршена укњижба права својине у корист АНТ на основу решења РГЗ број 952-02-20-200/2017 од 05.06.2018. године, на површини од 13 м².

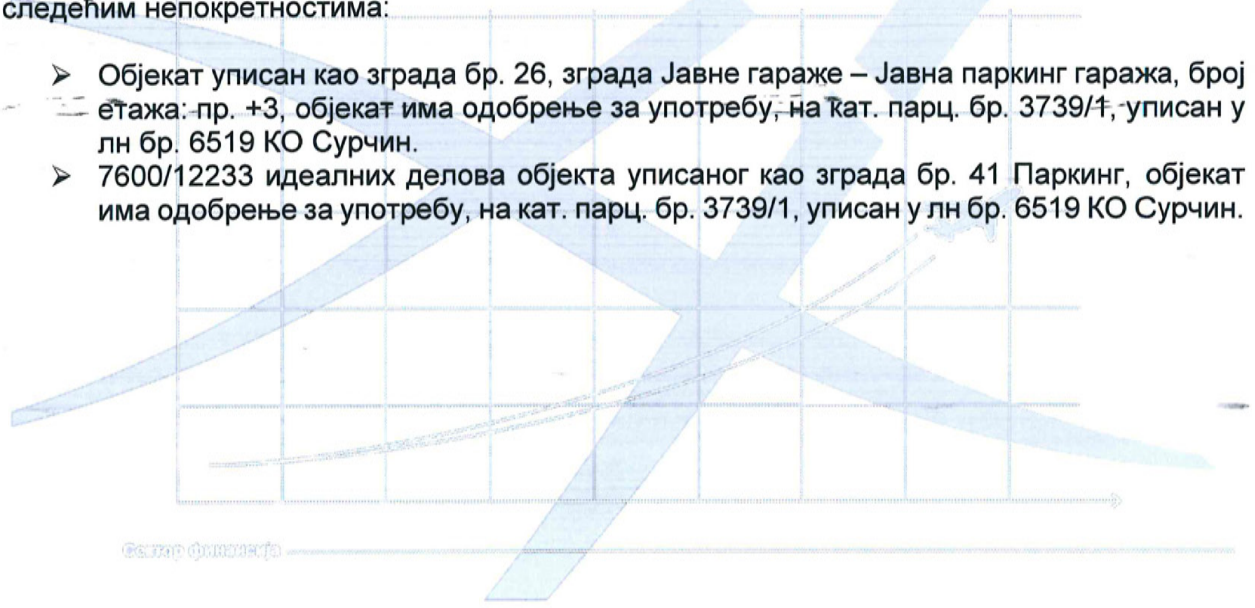
За објекат - авио опслуживање возачи, површине 401.86 м², кп 3739/1 КО Сурчин је у РГЗ СКН Сурчин извршена укњижба права својине у корист АНТ на основу решења РГЗ број 952-02-20-200/2017 од 05.06.2018. године.

За објекат - зграда крематоријума, површине 30.45 м², кп 3739/1 КО Сурчин је у РГЗ СКН Сурчин извршена укњижба права својине у корист АНТ на основу решења РГЗ број 952-02-20-200/2017 од 05.06.2018. године.

За објекат - грађевински објекат за псе, површине 83.43 м², кп 3739/1 КО Сурчин је у РГЗ СКН Сурчин извршена укњижба права својине у корист АНТ на основу решења РГЗ број 952-02-20-200/2017 од 05.06.2018. године.

Скупштина АД Аеродром Никола Тесла Београд је на ванредној 20. седници, одржаној дана 06.06.2018. године, донела одлуку о повећању основног капитала по основу нових неновчаних улога акционара - Републике Србије, који се састоје од права својине на следећим непокретностима:

- Објекат уписан као зграда бр. 26, зграда Јавне гараже – Јавна паркинг гаража, број етажа: пр. +3, објекат има одобрење за употребу, на кат. парц. бр. 3739/1, уписан у лн бр. 6519 КО Сурчин.
- 7600/12233 идеалних делова објекта уписаног као зграда бр. 41 Паркинг, објекат има одобрење за употребу, на кат. парц. бр. 3739/1, уписан у лн бр. 6519 КО Сурчин.



Сектор финансија

Монтажни контејнерски објекти за запослене са простором за смештај опреме за опслугу ваздухоплова

Сврха: Иницијатива за реализацију предметног пројекта је предузета у циљу формирања јединственог простора намењеног за смештај запослених у оперативним службама, као и формирање манипулативног и паркинг простора за возила и простора за одлагање опреме која се користи у сврху опслуге авиона.

Укупна површина два објекта износи око 1,700m², а ентеријер је опремљен савременим канцеларијским намештајем, чајним кухињама и туш кабинама, што запосленима у оперативним службама које раде континуирано 24h дневно, омогућава адекватан комфор и услове за рад. Смештајни капацитет објеката износи 230 људи.

Реализација предметног пројекта омогућила је ослобођење и адекватније оперативно и комерцијално искоришћење простора у терминалном објекту, који је претходно коришћен за смештај запослених у оперативним службама.

Статус: Радови на изградњи монтажних контејнерских објеката за запослене са простором за смештај опреме за опслугу ваздухоплова су завршени 05.03.2018.године.

Уређење Терминала 2

Сврха: Аеродром Никола Тесла Београд континуирано унапређује понуду према путницима и другим корисницима аеродромских услуга, а као логичан наставак уређења регистрационог хола Терминала 1, које је завршено у 2017. години, приступило се се унапређењу регистрационог хола Терминала 2. Предметни радови су обухватили унапређење визуелног идентитета, означавање простора и омогућавање аутоматизације процеса регистрације путника и пртљага. Извршена је реорганизација постојећег комерцијалног простора и додати су нови комерцијални садржаји - шалтери банака и авиокомпанија.

Статус: Предметни радови на уређењу Терминала 2 су окончани 30.05.2018. године.

Уређење паркиралишта П10

Сврха: Предметним пројектом предвиђено је извођење радова на уређењу паркиралишта П10, код *Црвене зграде*. Постојеће паркиралиште ће бити подељено на две независне, функционалне целине, укупне површине око 3950m². Предвиђено је да око 1850 m² површине паркинга буде намењено за паркинг возила запослених, а приближно 2100m² површине паркинга биће намењено за ТАХИ возила.

Планирано је да се ТАХИ возила са паркинга П9 преместе на паркинг П10 како би се боље организовао и уредио њихов рад и избегле гужве које се тренутно стварају испред Терминала.

Статус: Уговор за извођење радова је у поступку јавне набавке додељен групи понуђача чији је водећи члан Рас инжењеринг нискоградња. Извођач радова је уведен у посао 28.06.2018.године. Извођење радова је у току.



Изградња тротоара

Сврха: Предметни пројекат реализује се у сврху подизања нивоа безбедности учесника у саобраћају, првенствено пешака, у јавној зони аеродромског комплекса, а у складу са Решењем Градске управе града Београда - Секретаријат за саобраћај. Планирано је извођење радова на изградњи тротоара на бившем регионалном путу Р266, у зони Аеродрома Никола Тесла Београд, укупне дужине 950m. Радовима ће обухватити и формирање стајалишта за возила јавног превоза, возила за превоз запослених, као и формирање позиција за TAXI возила на чекању.

Статус: Уговор за извођење радова је у поступку јавне набавке додељен групи понуђача у којој је носилац посла *Intergradnja Coop*. У току је поступак исходовања Решења од стране Секретаријата за саобраћај.

Ојачање међуспратне конструкције

Сврха: Ојачање међуспратне конструкције планирано је како би се омогућило постављање новог рендген уређаја стандарда III, који је Аеродром Никола Тесла Београд добио као донацију. Нови рендген уређај је значајно веће масе у односу на постојећи. С обзиром да постојећа међуспратна конструкција објекта Терминал 2 није пројектована за додатно оптерећење, потребно је израдити техничку документацију којом ће бити предвиђена провера носивости и израда ојачања међуспратне конструкције и свих других додатно оптерећених конструктивних елемената. Након израде техничке документације и исходовања потребних сагласности надлежних органа, планирано је извођење радова.

Статус: У поступку јавне набавке донета је одлука о додели Уговора групи понуђача у којој је носилац посла Рас инжењеринг нискоградња.

Унапређење обезбеђивања пасошких пролаза

Сврха: Предметни радови су изведени у складу са захтевом Министарства унутрашњих послова у циљу унапређења обезбеђивања токова путника на пасошким пролазима и побољшања ефикасности.

Статус: Радови на унапређењу обезбеђивања пасошких пролаза су окончани 10.06.2018. године.

Услуга одржавања и интеграције система за праћење и анализу људских ресурса у пословно информациони систем

Сврха: Сврха набавке је одржавање наведеног система, као и интеграција са пословно информационом системом *SAP ERP*, чија имплементација је у току.

Систем за праћење и анализу људских ресурса представља портал који, интегрисан са пословно информационом системом *SAP ERP*, омогућава аутоматизацију процеса везаних за кадрове у предузећу. То се пре свега односи на могућност да запослени самостално користе сервисе за запослене и путем њих имају могућност креирања захтева за одсуства, имају увид у календар тима, унос информација за напредовање, могућност прегледа и ажурирања сопственог профила и сл. Са друге стране служби која се бави кадровима омогућени су процеси управљања радним учинком, управљање талентима и процес планирања наследника.

Имплементација система за праћење и анализу људских ресурса је релизована. Пуштање система у рад везана је за пројекат имплементације САП ЕРП система.

Вредност: 24.480.820,00 динара без ПДВ-а

Добављач: Sapiens Solutions d.o.o., по Уговору бр. УЈНВ-14/2018 од 27.02.2018. године

Активна мрежна опрема – партија 1 – активна мрежна опрема

Сврха: Предмет уговора је набавка активне мрежне опреме рачунарско комуникационе мреже Аеродрома Никола Тесла Београд. Набавком је извршено обнављање постојеће опреме рачунарско комуникационе мреже. Услед застарелости опреме и техничко – технолошких слабљења капацитета постојеће опреме, било је неопходно извршити модернизацију опреме, а све у циљу подржавања нових модернијих капацитета, сервиса и особина, које савремене технологије могу да пруже.

Имплементација активне мрежне опреме је у току, а уговорени рок за реализацију је 30 дана.

Вредност: 10.949.160,00 динара без ПДВ-а

Добављач: DBS Konsel Security Service., по Уговору бр. УЈНВ-8/2018 од 21.02.2018. године.

Активна мрежна опрема – партија 2 – оптимизација приступа серверској инфраструктури

Сврха: Предмет уговора је набавка серверске опреме рачунарско комуникационе мреже Аеродрома Никола Тесла Београд. Наведеном набавком предвиђено је да се сви пословно информациони сервиси Аеродрома оптимизују и убрзају, на начин који савремене технологије омогућују. То значи да ће се приступање сервисима од стране корисника извршити на бржи и ефикаснији начин, као и да ће сами сервиси бити поузданији и доступнији за кориснике.

Оптимизација приступа серверској инфраструктури је извршена у уговореном року и пуштена је у рад.

Вредност: 8.988.200,00 динара без ПДВ-а

Добављач: DBS Konsel Security Service., по Уговору бр. УЈНВ-9/2018 од 21.02.2018. године.

Активна мрежна опрема – партија 3 – телекомуникационо инсталациони радови на мрежи за рентген уређаје

Сврха: Предмет уговора је извођење радова на умрежавању рентген уређаја. Аеродром Никола Тесла поседује рентген уређаје, којима се контролише и врши скенирање пртљага и робе корисника аеродромских услуга. Из безбедносних разлога и по безбедносној процедури, рентген уређаји морају бити умрежени у јединствен рачунарско – комуникациони система, тако да буде независан од осталих система. На тај начин се формира засебна комуникациона мрежа, која је тотално независна од осталих мрежа. Захваљујући јединственој комуникационој мрежи рентген уређаја, све информације и подаци који се прикупљају са свих рентгена, биће доступне централном рачунару, који контролише и управља КД Контрола.

Ивођење радова на умрежавању рентген уређаја је извршена у уговореном року и нова мрежа за рентгене је пуштена је у рад.

Вредност: 6.948.400,00 динара без ПДВ-а

Добављач: DBS Konsel Security Service., по Уговору бр. УЈНВ-10/2018 од 21.02.2018. године.

Информациони систем за заштиту од комплексних и усмерених претњи

Сврха: Предмет уговора је набавка информационог система за заштиту од комплексних и усмерених претњи. Неопходно је заштитити апликације које су изложене Интернету, односно спољашњим утицајима, од Дос/ДДос напада, ради очувања функционисања информационог система. Предвиђен информациони систем мора да омогући анализу саобраћаја и, на основу карактеристика саобраћаја, има способност да учи и препознаје злонамеран од корисног саобраћаја, као и да аутоматски дефинише правила за отклањање претње. Дос/ДДос напади представљају значајну претњу за корпорације, и они чине рачунарске и информационе системе неприступачним, тако што затрпавају сервере, рачунарску мрежу, па чак и крајње корисничке системе и уређаје бескорисним садржајем и информацијама, што доводи до тога да одређени пословни сервиси буду неприступачни за крајње кориснике. Информациони систем за заштиту од комплексних и усмерених претњи надгледа и прочишћава саобраћај и има особину брзе реакције на промене у техникама које се користе од стране напада. Сам систем има могућност финог подешавања и модификације детекције и филтрирања у зависности од саме претње, што представља додатни ниво заштите.

Предвиђеном набавком побољшава се заштита рачунарско комуникационе мреже, као и пословно информационог система, ради очувања функционисања сервиса информационог система.

Имплементација информационог система за заштиту од комплексних и усмерених претњи је извршена у уговореном року и информациони систем је пуштен у рад.

Вредност: 12.712.980,60 динара без ПДВ-а

Добављач: *Digit.*, по Уговору бр. УЈНВ-21/2018 од 08.03.2018. године.

Бар код читачи и додатна опрема за упаривање путника и пртљага

Сврха: Предмет уговора је набавка нових бар код читача и додатне опреме за систем за упаривање путника и пртљага. Бар код читач представља алат за рад оператера из Земаљског опслуживања и користи се за читавање бар кода са пртљага односно представља улазну тачку за рад система за упаривање путника и пртљага.

Како се од имплементације система за упаривање путника и пртљага и прве набавке бар код читача број путника повећао, почетна поставка са одређеним бројем бар код читача у употреби више није у стању да у пуној мери опслужи тренутне потребе и захтев Земаљског опслуживања је количина бар код читача коју тренутно није могуће обезбедити. Поред повећања броја путника, део уређаја услед вишегодишње употребе више не испуњава високе захтеве за доступношћу сервиса и потребно је набавити додатне уређаје.

Набавка ових нових уређаја обезбеђује стабилан рад система за упаривање путника и пртљага који је од изузетне важности за реализацију аеродромских операција и постиже се значајно унапређење рада оператера са уређајима нове генерације.

Вредност: 6.143.020,00 динара без ПДВ-а

Добављач: *Алба Технологије*, по Уговору бр. УЈНМ-6/2018 од 01.02.2018. године.

Проширење система за контролу приступа и систем евакуације

Сврха: Предмет уговора је проширење система за контролу приступа и система за евакуацију. Предвиђеном набавком проширује се постојећи систем контроле приступа, систем евакуације и евиденције радног времена, на начин који ће повезати и умрежити постојећу опрему, набављену кроз проширења фингерских ходника А и Ц и прву фазу проширења система за контролу приступа, система евакуације и система за евиденцију радног времена у јединствени централизовани систем.

Другом фазом контроле приступа требало би покрити све локације које нису биле покривене кроз набавке проширење фингерских ходника А и Ц и првом фазом надоградње система за контролу приступа и система евакуације каои проширити систем за евиденцију радног времена уградњом додатних уређаја за читавање и напредним функционалностима.

Првом фазом су покривене локације које је АНТБ био у обавези да покрије према захтевима TSA (Transportation Security Administration) а како би се ниво безбедности подигао на виши ниво и како би се испунили безбедносни захтеви који су били један од услова за одобрење за наставак обављања летова за САД. Првом фазом је набављена опрема и повеани су сви читачи система за контролу приступа и модули за евакуацију на SiPass сервер и купљене су неопходне лиценце, као и software за израду идентификационих пропусница (беџева).

Одлуком да се А страна (гејтови А6 до А10) не реконструише, а како првом фазом проширења система за контролу приступа и система евакуације ове локације нису биле обухваћене због планиране реконструкције, сви наведени гејтови, авио мостови, фингерски ходници и чекаонице су остали непокривени системом за контролу приступа и системом за евакуацију. Како би се испунили сви безбедносни услови и систем за контролу приступа и систем евакуације имплементирали у потпуности, неопходно је у складу са напред наведеним покрити све наведене локације као и оне које ОЈ Обезбеђивање одреди као зоне које морају бити покривене.

Овом набавком предвиђена је и набавка ручних читача (НН - Hand Held уређаја) за којима се појавила потреба како би запослени могли да се идентификују у сваком тренутку на платформи, приликом уласка у гејтове или у рестриктивне зоне. Приликом улазака у гејтове радници обезбеђивања би имали моућност читавања свих информација о особи која улази у зону, као на пример, да ли је овлашћен да приступи тој локацији, да ли овлашћени пратилац, да ли може да уноси алат итд.

На овај начин ће се урадити и идентификациона пропусница (беџ) на који АНТБ треба да добије сагласност ДЦВ-а. Ово је још један од битних услова како би се систем пустио у потпуности у рад. НН уређаји ће бити повезани на базу SiPass сервера са кога ће имати све податке који су неопходни за контролу уласка у рестриктивне зоне и проверу лица који се крећу у истим.

Саставни део ове набавке представљаће обавезу испоручиоца система да изради пројекат изведеног стања. ОЈ ИТТ, ОЈ Логистика и ОЈ Обезбеђивање ће урадити пројекат за радове на који се мора добити сагласност од стране Граничне полиције, како би радови могли несметано да се изводе.

Покривањем свих контролисаних зона, у систему ће се дефинисати права присуства свих запослених у складу са издатом дозволом од стране Граничне полиције и елементима који се налазе на беџу који су дефинисани у складу са захтевом ОЈ Обезбеђивање. Систем ће у логовима бележити сва читавања по зонама чиме ће се знатно побољшати безбедност, као и контрола кретања и контрола улазака/излазака лица у контролисане зоне.

Систем за евакуацију као део система за контролу приступа интегрисаће се са системом за против пожарну заштиту и на тај начин ће се омогућити да ова два система комуницирају и прослеђују аларме о инцидентима које су настали активацијом система за

евакуацију као и да ли је узрок насталог инцидента лажна активација модула или не. Интеграцијом ова два Система не само да ће се повећати ефикасност у откривању насталих узрока него и безбедност у зонама за евакуацију.

Систем за евиденцију радног времена који је имплементиран кроз прву фазу је такође повезан са системом за контролу приступа и овом набавком је потребно набавити додатне лиценце као и терминале како би се читавање запослених обављало брже на локацијама где је концентрација запослених велика као и инсталирање на нове локације за којима се појавила потреба.

Аеродром као компанија која рационализује трошкове у свим сегментима, повећавајући профит кроз рационално сагледавање потреба и улагањем и увођењем различитих информационих система који за циљ имају стварање могућности за повећање прихода кроз рекламирање и размену дигиталних садржаја уводи и системе који рационализују трошкове који су препознати као приоритети у рационализацији. Један од система је и систем за управљање паметном зградом (*BMS – Building Management System*). Овај систем је у фази израде техничке спецификације а један од система који ће се интегрисати је управо систем за контролу приступа са свим својим модулима. Интеграцијом система за контролу приступа у систем за управљање паметном зградом омогућиће се паметна и оптимална контрола свих потрошача, на пример, у гејтовима, тако што ће се сва светла, климатизација и други потрошачи аутоматски укључивати и искључивати путем информације из система за контролу приступа тако што ће се отварањем гејта активирати сви наведени потрошачи електричне енергије и на тај начин ће се контролисати потрошња електричне енергије тако да се сведе на минимум, а што ће директно повећати животни век експлоатације скупе опреме, и смањити трошкови одржавања.

Проширење система за контролу приступа и систем евакуације је у току.

Вредност: 39.813.537,50 динара без ПДВ-а

Добављач: Smarta Building Tehnologije, по Уговору бр. УЈНВ-25/2018 од 13.03.2018. године.

Продужење и проширење microsoft лиценци (true-up i SA – Software Assurance) – партија 1 - продужење и проширење microsoft лиценци (SA – Software Assurance)

Сврха: Предмет уговора је обнављање и проширење Microsoft лиценци јер важећи уговор је истекао крајем фебруара 2018. године.

Реализацијом ове набавке је обезбеђено да се Microsoft лиценце на време обнове. Престанком плаћања трогодишњег SA, бисмо остали на последњој верзији софтвера које смо купили и све нове верзије софтвера бисмо морали да платимо по регуларним ценама односно по моделу где плаћамо и цену лиценце (LIC) и одржавања (SA), и у том случају лиценце су скупље јер се плаћају по моделу LIC/SA док се редовним обнављањем плаћа само SA. АНТБ је у обавези да прати најновије верзије свих верзија оперативних система због нових информационих система који се имплементирају као и због безбедности корпоративне мреже по препоруци Microsoft-а и у складу са Актом о информационој безбедности. Из тог разлога најновије верзије су неопходне јер је то услов свих испоручиоца система за имплементацију нових и надоградњу постојећих информационих система. У случају да се не обнови Уговор за Microsoft лиценце нећемо бити у могућности да имплементирамо системе који су планирани у овој години, а уколико не потпишемо нови уговор на време вредност планиране набавке за продужење лиценци би се повећала за 30%.

Овај документ је формиран у електронској форми.

Microsoft лиценце нису везане само за лиценце за сервере и радне станице него и за базе података и друге Microsoft платформе:

1. Microfot Exchange Server – E-маил сервер АНТБ
2. SQL Sever – Сви системи на АНТБ који захтевају базу података користе SQL базу
3. Microsoft Skype for Bussines Server – Комуникациони сервер
4. Microsoft Office – Word, Excell, Outlook итд
5. Microsoft Share Point - Интерни портал у који је имплементиран модул електронска писарница
6. Microsoft Visio – апликација за израду дијаграма, процеса итд.
7. Microsoft Project- апликација за планирање и праћење пројеката и израду ходограма
8. Microsoft Wsus Server – сервер за инсталацију безбедносних закрпа на корпоративној мрежи
9. Microsoft System Centar – сервер за праћење, контролу и извештавање о стању свих сервера и радних станица у корпоративној мрежи АНТБ.

Вредност: 790.473,43 USD без ПДВ-а

Добављач: E- Smart Systems, по Уговору бр. УЈНВ-11/2018 од 21.02.2018. године.

Продужење и проширење microsoft лиценци (true-up i SA – Software Assurance) – партија 2 - продужење и проширење microsoft cloud azure платформе

Сврха: Предмет уговора је продужење и проширење Microsoft cloud azure.

Предмет ове набавке је проширење постојећих лиценци кроз коју ће бити плаћене додатне лиценце као и Azure претплата за наредне три године за резервну копију свих критичних сервиса на АНТБ како би се обезбедио континуитет рада свих сервиса у сервер сали на удаљеној локацији. Disaster Recovery (DR) је неходан да постоји због функционисања свих сервера и сервиса на АНТБ у случају да сервери и сервиси престану да раде у сервер сали. DR је један од битних сегмената пословања и сва питања везана за концесију су била да ли имамо DR локацију и које смо решење имплементирали. Плаћање ће бити кроз три једнаке годишње рате.

Вредност: 295.711,40 USD без ПДВ-а

Добављач: E- Smart Systems, по Уговору бр. УЈНВ-34/2018 од 22.03.2018. године.

Информатичка опрема – партија 1 - Опрема за SAP ERP

Сврха: Предмет уговора је набавка којом је предвиђена нова централна опрема (сервери, сторици и лиценце за виртуелну платформу) за функционисање новог САП ЕРП решења а према захтеву САП-а да инфраструктура мора бити сертификована за САП. Централна опрема мора бити таквих карактеристика и капацитета потребних да задовољи хардверске захтеве САП ЕРП решења с обзиром на то да су за правилно функционисање и надоградње САП решења неопходна три окружења (развојно, тестно и продукционо) истоветних карактеристика што захтева снажно и велико хардверско окружење за обезбеђивање њиховог рада.

Вредност: 40.847.001,00 динара без ПДВ-а

Добављач: Serbian Business System doo, по Уговору бр. УЈНВ-20/2018 од 07.03.2018. године.

Информатичка опрема – партија 2 - Систем и опрема за складиштење података и backup за видео надзор и интеграција са постојећим системом

Сврха: Предмет уговора је набавка којом је предвиђена обезбедити систем и опрему за складиштење података и backup видео надзора и интеграцију са постојећим системом. Такав систем мора да садржи следећу опрему:

- Таре library за смештање и backup података;
- Сервер за организовање података и инсталацију XCM софтвера следећих техничких карактеристика;
- Понуђени XCM софтвер који мора да омогући смештање и дуго чување великог броја фајлова који ће у зависности од броја приступа бити аутоматски, полисом предефинисаном бити постављен на одговарајуће медије који се дефинишу кроз полисе.

Наведено је потребно набавити како би се у оквиру постојећег система видео надзора обезбедило чување видео записа дужи временски период. Са расположивим ресурсима тренутно је могуће чувати и прегледати видео записе не старије од два месеца што задовољава законом прописан минимум од 30 дана. Аеродром је имплементацијом наведеног решења предвидео да минимални период чувања видео записа буде 12 месеци што ће омогућити доступност видео записа дужи временски период чиме се обезбеђује да евентуалне инцидентне ситуације могу бити прегледане и много касније након самог догађаја, што може бити од великог значаја и доприноса у ситуацијама када је потребно

Вредност: 17.928.000,00 динара без ПДВ-а

Добављач: EWE COMP и NEPO SISTEM, по Уговору бр. УЈНМ-23/2018 од 09.03.2018. године.

Информатичка опрема – партија 3 - Десктоп (All in one) рачунари

Сврха: Предмет уговора је набавка десктоп (All in one) рачунари. На основу исказаних потреба свих организационих јединица за наведеном опремом а у циљу обезбеђивања да се пословни процеси обављају на оптималан, ефикасан и одговарајући начин потребно је обезбедити наведену опрему и покрити све дефинисане позиције које учествују у пословним процесима одговарајућим рачунарима.

Повећањем броја запослених и позиција на којима је потребан рачунар је један од главних разлога због којег постоји потреба за набавком нових рачунара.

Нови рачунарски и информациони системи и сервиси који ће се набављати, они који ће се мењати и проширивати као и они који су у употреби, захтевају нову информатичку опрему која својим техничким карактеристикама мора да задовољи ове техничко-технолошки захтевне системе и сервисе. Из наведеног замена постојећих застарелих рачунара којих још увек има у распрострањеној употреби је још један од главних разлога због којег постоји потреба за набавком нових рачунара.

Набавком нових рачунара се отклања могућност појаве тешкоћа у раду и праве основни предуслови за несметан рад са новим рачунарским и информационим системима и сервисима.

Набавком наведене опреме би се обезбедио ефикаснији, комфорнији и квалитетнији рад запослених. Из употребе се тиме искључује застарела и дотрајала опрема и врши обнављање опреме чиме се постиже одржавање нивоа квалитета и поузданости опреме

Вредност: 11.399.220,00 динара без ПДВ-а

Добављач: Облак технологије доо, по Уговору бр. УЈНВ-18/2018 од 06.03.2018. године

Информатичка опрема – партија 4 - Мобилни и таблет уређаји

Сврха: На основу исказаних потреба свих организационих јединица за наведеном опремом а у циљу обезбеђивања да се пословни процеси обављају на оптималан, ефикасан и одговарајући начин потребно је обезбедити наведену опрему и обезбедити свим запосленима којима је то потребно одговарајући телефон за свакодневну комуникацију и мобилност у самом раду. Мобилност подразумева доступност сервиса као што су електронска пошта, интернет и даљински приступ системима и сервисима аеродрома, чак и када се запослени налазе ван канцеларијског простора. Ефикасно и правовремено обављање свих послова који захтевају приступ поменутих системима и сервисима, без обзира на тренутну локацију запослених, захтева коришћење одговарајућих паметних (смарт) телефона.

Повећањем броја запослених, а на основу Правилника о мобилној телефонији, повећава се број захтева за мобилним телефонима које је потребно обезбедити. Такође, наведеним Правилником је предвиђена могућност замене мобилног телефона а након одређеног периода коришћења услед техничко-технолошке застарелости. Наведеном набавком предвиђено је за запослене обезбедити мобилне уређаје и/или таблет уређаје, које ће својим техничким карактеристикама да задовољи захтеве посла код запослених.

Вредност: 6.415.623,00 динара без ПДВ-а

Добављач: Информатика АД, по Уговору бр. УЈНВ-24/2018 од 09.03.2018. године

Информатичка опрема – партија 5 – Штампачи, фотокопир и мултифункционални уређаји

Сврха: Предмет уговора је набавка којом је предвиђено обезбедити штампаче, фотокопир и мултифункционалне уређаје чиме би се обезбедио ефикаснији, комфорнији и квалитетнији рад запослених.

Набавка штампача, мултифункционалних уређаја и фотокопир апарата потребна је због старости и дотрајалости постојећих уређаја и због некомпатибилности са новим оперативним системима те је неопходно заменити постојеће старе уређаје новим. Тиме се обезбеђује могућност потпуне функционалности у раду са најновијим рачунарским и информационом системима и сервисима. Овом набавком би се обезбедила опрема којом би се заменила стара и дотрајала опрема која је у употреби, чиме се повећава поузданост и квалитет у реализацији пословних задатака. Поред тога, смањују се трошкови потрошног материјала (тонери, рибони и кертриџи) јер су јефтинији за нове уређаје, као и трошкови одржавања јер је код старијих уређаја учесталост кварова већа

Вредност: 5.840.036,00 динара без ПДВ-а

Добављач: Malex – City Copy Service, по Уговору бр. УЈНВ-22/2018 од 08.03.2018. године

Информатичка опрема – партија 6 - Аудио и видео опрема

Сврха: Предмет уговора је набавка којом је предвиђено обезбедити аудио и видео опрему, у коју чине између осталог: звучници, пројектори, телевизори, фотоапарати, аудиорисивери, и остало чиме се наставља процес модернизације аудио и видео опреме у употреби, која је започета претходним набавкама, као и опремање нових позиција опремом.

Замена аудио система у репрезентативним салонима подразумева замену постојеће застареле опреме као и замену старих дотрајалих аудио инсталација. Замена аудио система обухвата замену аудио компоненти у рек орманима, као и набавку нових

компоненти које до сада нисмо имали у аудио систему. Овим се постиже повећање квалитета звука и обезбеђују нове могућности за обраду и управљање звуком. То би допринело обезбеђивању покривености репрезентативних салона квалитетнијим звуком уједначеног нивоа у свим деловима. Заменом дотрајалих инсталација и постављањем нових инсталације новије генерације, обезбеђује се очување квалитета звука приликом преноса и смањење сметњи које производе разни извори из околине. Репрезентативни салони су места где се често одржавају важне конференције за штампу и презентације, те из тог разлога аудио систем представља важну ставку коју би требало одржавати на највишем нивоу квалитета.

За репрезентативне салоне, потребно је заменити видео систем и извршити замену старих и дотрајалих инсталација. Набавком се подразумева замена телевизора, видео плејера и остале видео опреме. Заменом дотрајалих инсталација и постављањем нових инсталације новије генерације, обезбеђује се очување квалитета слике приликом преноса и смањење сметњи који производе разни извори из околине. Овом набавком би се отклонили евентуални проблеми у репрезентативним салонима а који су директна последица, пре свега дотрајалости опреме и инсталација.

Набавком нових зидних и плафонских звучника би требало да се замене постојећи застарели звучници, на деловима аеродрома који нису били обухваћени неком од набавки за опремање. С обзиром да су то звучници који у великој већини нису замењени дуги низ година, код великог броја истих долази до значајног одступања од дефинисане карактеристике зрачења због истрошености делова који учествују у производњи звука. Код многих звучника је временом дошло до мањег или већег оштећења. Све претходно наведено изазива изобличење звука а што код слушаоца за последицу има неразумљивост емитованог садржаја. Замена старих звучника би допринела обезбеђивању покривености квалитетнијим звуком уједначеног нивоа, високе разумљивости у свим деловима које је потребно покрити звуком

Вредност: 3.975.784,00 динара без ПДВ-а

Добављач: Облак технологије, по Уговору бр. УЈНВ-16/2018 од 06.03.2018. године

Информатичка опрема – партија 7 - Notebook рачунари

Сврха: Предмет уговора је набавка Notebook рачунара. У циљу стварања могућности за увођење нових трендова, апликација и софтвера и олакшавања извођења седница и других догађаја који се одвијају у репрезентативним салонима и евентуално другим локацијама а како би се обезбедила мобилност, опремања учионица за обуку у оквиру школског центра, опремања утврђених учионица за радионице за САП ЕРП (постоје 3 утврђене локације за извођење радионица за САП ЕРП), појавила се потреба за набавком преносивих notebook рачунара чиме се стварају могућности за одвијање ових пословних процеса као и њихово унапређење чиме се добија на ефикасности, прегледности и лакшем одвијању обука, одржавању седница и других догађаја

Вредност: 2.938.261,00 динара без ПДВ-а

Добављач: Информатика ад, по Уговору бр. УЈНВ-26/2018 од 14.03.2018. године

Информатичка опрема – партија 8 - Резервни делови за рачунаре и електроничаре

Сврха: Предмет уговора је набавка резервних делова за рачунаре и електроничаре. АНТБ као велика компанија и друштвено одговорно предузеће треба да предузме кораке у циљу информатичког описмењавања и помоћи установама које раде одговорне послове као што су школе и болнице и помогне им да своје послове обављају на квалитетнији и бољи

начин. Тиме се побољшава слика о аеродрому као предузећу спремном за помоћ и предузећу које доприноси побољшању услова рада у школама, болницама и слично. Планирана је набавка стандардних десктоп рачунара са оперативним системом за потребе дозирања институцијама којима је потребна помоћ у обезбеђивању информатичке опреме а у циљу унапређивања информатичких услова у истим.

Вредност: 2.967.234,00 динара без ПДВ-а

Добављач: Информатика ад, по Уговору бр. УЈНВ-27/2018 од 14.03.2018. године

Информатичка опрема – партија 9 - Рачунари за донацију

Сврха: Предмет уговора је набавка рачунара за донацију. АНТБ као велика компанија и друштвено одговорно предузеће треба да предузме кораке у циљу информатичког описмењавања и помоћи установама које раде одговорне послове као што су школе и болнице и помогне им да своје послове обављају на квалитетнији и бољи начин. Тиме се побољшава слика о аеродрому као предузећу спремном за помоћ и предузећу које доприноси побољшању услова рада у школама, болницама и слично.

Планирана је набавка стандардних десктоп рачунара са оперативним системом за потребе дозирања институцијама којима је потребна помоћ у обезбеђивању информатичке опреме а у циљу унапређивања информатичких услова у истим.

Вредност: 2.973.880,00 динара без ПДВ-а

Добављач: Информатика ад, по Уговору бр. УЈНВ-29/2018 од 14.03.2018. године

Информатичка опрема – партија 10 - UPS уређаји

Сврха: Предмет уговора је набавка којом је предвиђено обезбедити УПС уређаје чији је основни задатак да обезбеде несметано електрично напајање потрошача на Аеродрому, где највећи број потрошача представљају персонални рачунари са припадајућом опремом, као и осталих система код којих проблем у регуларном напајању електричном енергијом може изазвати озбиљне последице, безбедоносне, финансијске или функционалне. УПС уређаји се користе између осталог и за обезбеђивање непрекидног напајања за уређаје активне мрежне опреме, система контроле приступа и система евакуације, као и друге системе чији делови могу престати са радом у случају нестанка електричне енергије са градске мреже што може довести до прекида рада делова или целокупног система као и немогућност рада корисника система тако што систем неће бити доступан. Ово набавком предвиђено је опремање УПС уређајима свих чворишта где тренутно не постоји заштита као и замена УПС уређаја у чвориштима где постојећи не обавља предвиђену функцију због дотрајалости.

С обзиром на стално повећање броја потрошача а да би се избегле евентуалне непријатности због одсуства напајања потребно је набавити додатне УПС уређаје

Вредност: 1.485.000,00 динара без ПДВ-а

Добављач: Облак технологије, по Уговору бр. УЈНВ-17/2018 од 06.03.2018. године

Информатичка опрема – партија 11 - Рачунари танки клијенти (think client)

Сврха: Предмет уговора је набавка Рачунари танки клијенти (think client). Преласком са старог система за приказивање оперативног реда летења на нови појавила се потреба за набавком нове опреме којом би се заменили стари уређаји. Претходним набавкама је обезбеђен одређени број танких клијената за покривање одређеног дела постојећих позиција. Како је ценовником услуга комуникације предвиђена могућност да се трећим лицима обезбеди приказ оперативног реда летења са изнајмљивањем рачунара танког

клијента потребно је обезбедити исте како би се адекватно одговорило на захтеве за овом услугом и опремом а чијим се изнајмљивањем повећава зарада аеродрома од неаеродромских услуга. Такође, на основу исказаних потреба свих организационих јединица за наведеном опремом а у циљу обезбеђивања да се пословни процеси обављају на оптималан, ефективан и одговарајући начин потребно је обезбедити наведену опрему. Организационе јединице аеродрома које имају потребе за приказом оперативног реда летења и постављање рачунара танких клијената а у циљу организовања пословних процеса за што оптималније одвијање могу додатно захтевати наведену опрему. Овом набавком је предвиђена куповина додатног броја танких клијената којим би се покриле преостале постојеће позиције, нове позиције које би требало опремити као и обезбедити количине за изнајмљивање од стране трећих лица

Вредност: 988.880,00 динара без ПДВ-а

Добављач: Информатика ад, по Уговору бр. УЈНВ-28/2018 од 14.03.2018. године

Радови на проширењу сервиса data центра за видео надзор

Сврха: Проширење сервиса DATA центра за ИП видео надзор предвиђа додавање нових рекова, извлачење телекомуникационих инсталација и напојних каблова и повезивање са главном систем салом Аеродрома. Постојећи видео надзор састоји се од ИП камера, система за снимање података, као и система за складиштење снимљеног материјала. С обзиром да набављена опрема система за ИП видео надзор задовољава све техничко - технолошке стандарде које систем за видео надзор треба да има, неопходно је да се побољшају и прошире сервиси постојећег DATA центра за ИП видео надзор. Како би исправно и непрекидно функционисање сервиса ИП видео надзора могло да се одвија, неопходно је да се услови DATA центра за видео надзор подигну на највиши ниво. Са тим у вези, неопходно је успоставити поуздану и безбедну ИТ инфраструктуру и могућност за прекид сервиса свести на минимум. То значи да се за опрему система за ИП видео надзор морају обезбедити високи стандарди који гарантују стабилан рад и пуну функционалност, уз одговарајуће микроклиматске услове и редувантност кабловског повезивања и напајања. Осим мрежне и рачунарске инфраструктуре, у DATA центру за видео надзор потребно је обезбедити и систем непрекидног напајања, систем за хлађење и одвођење топлоте, које ће обезбедити адекватну температуру и влажност амбијента, затим интерно редувантно каблирање, ормане за смештање опреме, као и систем за противпожарну заштиту.

Вредност: 9.630.726,00 динара без ПДВ-а

Добављач: Телегрууп д.о.о, по Уговору бр. УЈНМ-40/2018 од 25.05.2018. године.

Обуке запослених у Центру за стручно оспособљавање

Особље које посредно утиче на безбедност ваздушног саобраћаја мора бити обучено у овлашћеном Центру за обуку од стране ДЦВ-а и мора поседовати потврде обучености (чл.187. Закона о ваздушном саобраћају („Сл. Гласник РС“ бр.73/2010, 57/2011 и 93/2012). У складу са наведеним Центар за обуку је овлашћен од стране ДЦВ-а за обуку особља које обавља следеће ваздухопловно стручне послове:

1. прихват и отпрама ваздухоплова, путника и ствари на ваздухопловном пристаништу;
2. ватрогасно-спасилачко обезбеђивање;
3. транспорт опасног терета у ваздушном саобраћају;
4. контрола исправности површина за кретање ваздухоплова, објеката и инсталација аеродрома;

5. снабдевање ваздухоплова горивом;
6. обука ваздухопловног особља у области обезбеђивања у ваздухопловству.

Под особљем које обавља послове прихвата и отпреме ваздухоплова, путника и ствари подразумевају се следећи профили послова:

1. координатор саобраћаја (**шеф смене аеродрома**);
2. диспечер саобраћаја (**диспечер саобраћаја и *Flight* координација**);
3. диспечер платформе (**диспонент платформе**);
4. контролор опслуживања ваздухоплова, путника и ствари (**супервајзер опслуге ваздухоплова, путника и ствари, инспектор финалне провере одлеђивања и заштите од залеђивања ваздухоплова, складиштар робе у робно царинском магацину**);
5. балансер ваздухоплова;
6. руковалац аеродромском опремом (**возач и оператер вучних средстава, аеродромских степеница, елеватора, карго утоваривача, цистерни за воду, возила за сервисирање тоалета ваздухоплова, возила за одлеђивање и заштиту од залеђивања ваздухоплова, авиомостова, аутобуса за превоз путника, комбија за превоз путника и посаде и др.**);
7. руковалац генератором (**оператер земаљским агрегатом и ваздушним стартером**);
8. паркер сигналиста (**возач наменског возила *Follow me*, оператер земаљске комуникације са ваздухопловом**);
9. домаћин или домаћица ваздухопловног пристаништа (**земаљске стјуардесе / стјуарти, агенти регистрације путника и пртљага, супервајзери регистрације путника и пртљага**).

Број обучених лица у периоду 01.01.2018. – 30.06.2018. године:

	АНТ	трећа лица
ДВП (ниво 1)	121	1
КОВПС (категорија 1)	21	-
КОВПС (категорија 3)	16	3
Паркер сигналиста (ниво 1)	9	-
РАО (ниво 1)	103	-
Руковалац генератором	12	-
Предрадник сортирнице	10	-
Предрадник претовара терета	37	-
Радник на прихвату и отпрему предатог пртљага, поште и робе на аеродрому	57	-

Под особљем које обавља послове спасилачко – ватрогасног обезбеђивања подразумевају се следећи профили послова:

1. командир;

2. професионални ватрогасац (спасилачко ватрогасна јединица и одељење против пожарне превентиве);
3. помоћно особље (запослени примарно на другим пословима);
4. инструктор (инструктори практичне обуке).

Број обучених лица у периоду 01.01.2018. – 30.06.2018. године:

	АНТ	трећа лица
Професионални ватрогасац	62	-
Помоћно особље	28	-
Помоћно особље- вежба	35	-

Под особљем које обавља послове транспорта опасног терета у ваздушном саобраћају подразумева се:

1. особље категорије 1 – пошиљалац или особа која преузима одговорности пошиљача;
2. особље категорије 2 – особље које обавља послове спремања пакета опасних материја;
3. особље категорије 3 – особље које обавља послове процесуирања опасних материја;
4. особље категорије 4 – особље које обавља послове процесуирања робе и поште (искључујући опасне материје);
5. особље категорије 5 – особље које обавља послове опслуге и складиштења робе и поште;
6. особље категорије 6 – особље које обавља послове **пријема опасних материја**;
7. особље категорије 7 – особље које обавља послове **пријема робе и поште (искључујући опасне материје)**;
8. особље категорије 8 – особље које обавља **послове опслуге робе, поште и пртљага**;
9. особље категорије 9 – особље које обавља послове прихвата и отпреме путника (**земаљске стјуардесе / стјуарти, агенти регистрације путника и пртљага, супервајзри регистрације путника и пртљага**);
10. особље категорије 10 – **балансер ваздухоплова и супервајзер опслуге ваздухоплова, путника и ствари**;
11. особље категорије 12 – особље које обавља **послове контра диверзионе контроле путника и пртљага, робе и поште**.

Број обучених лица у периоду 01.01.2018. – 30.06.2018. године:

Број обучених лица	АНТ	трећа лица

Транспорт опасног терета у ваздушном саобраћају, кат.7	10	-
Транспорт опасног терета у ваздушном саобраћају, кат. 10	60	12
Транспорт опасног терета у ваздушном саобраћају, кат. 9	82	13
Транспорт опасног терета у ваздушном саобраћају, кат. 8	-	14
Транспорт опасног терета у ваздушном саобраћају, кат. 5 и 8	120	13
Транспорт опасног терета у ваздушном саобраћају, кат. 12/ Модул 19	34	19

Под особљем које обавља послове контроле исправности површина за кретање ваздухоплова, објеката и инсталација аеродрома подразумева се профил послова **контролор исправности површина за кретање ваздухоплова, објеката и инсталација аеродрома.**

Под особљем које обавља послове снабдевања ваздухоплова горивом подразумевају се следећи профили послова:

1. пунилац (**возач цистерне и руковалац енергентима**);
2. помоћник пуниоца;
3. складиштар (**складиштар енергената**).

Број обучених лица у периоду 01.01.2018. – 31.03.2018. године:

	АНТ	трећа лица
Складиштар	-	-
Пунилац	-	-

Под особљем које обавља преглед обезбеђивања на аеродрому подразумевају се следеће категорије особља:

1. Особље државних органа на аеродрому;
2. Лица која нису путници, а која могу да се крећу без пратње у ОРЗ или имају приступ критичним објектима, инфраструктури и системима;
3. Лица која обављају преглед обезбеђивања лица;
4. Лица која обављају преглед обезбеђивања ручног пртљага и ствари које лица носе;
5. Лица која обављају преглед обезбеђивања предатог пртљага;
6. Лица која обављају преглед обезбеђивања робе и поште;
7. Лица која обављају преглед обезбеђивања материјала авио- превозиоца и поште авио- превозиоца, залиха намењених потрошњи током лета и залиха намењених потрошњи на аеродрому;
8. Лица која обављају преглед возила;
9. Лица која обављају контролу приступа на аеродрому, надгледање и патроле;
10. Лица која врше заштиту ваздухоплова;
11. Лица која обављају упаривање путника и пртљага;
12. Лица која обављају контролу обезбеђивања робе и поште методама другачијим од прегледа обезбеђивања или имају приступ роби и пошти која је идентификован а за превоз ваздухопловом;

13. Лица која обављају контролу обезбеђивања поште и материјала авио-превозиоца, залиха намењених потрошњи током лета и залиха намењених потрошњи на аеродрому, методама другачијим од прегледа обезбеђивања;
14. Супервизор;
15. Одговорни руководиоци за обезбеђивање;
16. Инструктори;
17. Особље одговорно за реаговање у ванредним ситуацијама.

Потврда обучености особља које обавља преглед обезбеђивања, издаје се за следеће категорије особља:

- Лица која обављају преглед возила;
- Лица која обављају контролу приступа, надгледања и патроле;
- Лица која обављају преглед обезбеђивања лица;
- Лица која обављају преглед обезбеђивања ручног пртљага и ствари које лица носе са собом;
- Лица која обављају преглед обезбеђивања предатог пртљага;
- Лица која обављају преглед обезбеђивања робе и поште;
- Лица која обављају преглед обезбеђивања поште и материјала авио-превозиоца, залиха намењених потрошњи у току лета и залиха намењених потрошњи на аеродрому.

Осталом особљу које је у складу са Националним програмом обезбеђивања у ваздухопловству у обавези да заврши одговарајућу обуку из области обезбеђивања, издаје се потврда о завршеној обуци.

Број обучених лица у периоду 01.01.2018. – 31.06.2018. године:

	АНТ	трећа лица
Обука у вези са значајем обезбеђивања у ваздухопловству	303	137
Модул 3- Основна обука за обављање контроле обезбеђивања	95	19
Модул 4- Преглед обезбеђивања лица	33	18
Модул 4- Додатна обука QPS (обука за рад на скенеру за преглед лица)	12	-
Модул 5- преглед обезбеђивања ручног пртљага и ствари које лице носи са собом	11	-
Модул 5 – допунска обука CONV5	-	3
Модул 6- Преглед обезбеђивања предатог пртљага	7	-
Модул 7- Преглед обезбеђивања робе и поште	1	-
Модул 8- Преглед обезбеђивања материјала и поште авио-превозиоца, залиха намењених потрошњи током лета и залиха намењених потрошњи на аеродрому	9	-
Модул 9- Преглед возила	17	-
Модул 10- Контрола приступа, надгледање и патроле	17	-
Модул 13- Упаривање путника и пртљага	120	-
Модул 15- Контрола обезбеђивања материјала и поште авио-превозиоца, залиха намењених потрошњи током лета и залиха	4	16

намењених потрошњи на аеродрому, методама другачијим од прегледа обезбеђивања		
Модул 17- Посебна обука супервизора	10	-
Модул 18- Посебна обука одговорних руководиоца за обезбеђивање	1	-
Модул 20- Поступање са лицима неприхватљивог понашања	46	-

Осим наведених обука прописаних националном регулативом Центар за обуку обавља и велики број **интерних обука** прописаних интерним програмима обука (у складу са међународним *ICAO* и *IATA* стандардима) према потребама послова на аеродрому и захтевима авио компанија. Такође треба напоменути да се те обуке не могу добити ни у једном другом постојећем центру за обуку у нашој земљи, док је њихова реализација преко иностраних центара пре свега скупа и дискутабилног карактера због њене примењивости (обуке су дизајниране према пословима и реалним радним условима). Интерне обуке које се врше у оквиру Центра за обуку АД Аеродром Никола Тесла Београд:

- ✓ Предрадник претовара терета
- ✓ Предрадник сортирнице
- ✓ Транспортни радник – претовар терета на ваздухоплову / сортирање пртљага / претовар робе у РЦМ-у.

Поред наведених обука, сва лица која обављају послове унутар ОРЗ (запослени и ангажовани на АНТ, као и трећа лица) у обавези су да заврше обуку из Безбедности ваздушног саобраћаја:

1. Основе безбедности ваздушног саобраћаја;
2. Самостално управљање возилом/ опремом у ОРЗ 1;
3. Самостално управљање возилом/ опремом у ОРЗ 2.

Број обучених лица у периоду 01.01.2018. – 30.06.2018. године:

	АНТ	Трећа лица
Основе безбедности ваздушног саобраћаја	110	9
Самостално управљање возилом/ опремом у ОРЗ 1.	2	-
Самостално управљање возилом/ опремом у ОРЗ 2	58	46

У складу са Законом о ваздушном саобраћају, врши се едуковање запослених на аеродрому чија је ближа област осматрање и сузбијање присуства птица и других животиња.

Број обучених лица у периоду 01.01.2018. – 30.06.2018. године:

	АНТ	Трећа лица
Радник на сузбијању птица и других животиња аеродрому	2	-

У складу са Законом о ваздушном саобраћају Центар за стручно оспособљавање подлеже инспекцијском надзору и одитима (проверама) Директората цивилног ваздухопловства. Центар за стручно оспособљавање подлеже и екстерним одитима авио компанија.

Број инспекција/ одита у периоду 01.01.2018. – 30.06.2018. године:

	ДЦВ	Страни ДЦВ	Компаније
Инспекције	6	1	5

Центар за стручно оспособљавање организује и спроводи стручне посете Њака Ваздухопловне академије и студената Саобраћајног факултета.

Број посета у периоду 01.01.2018. – 30.06.2018. године:

	Ваздухопловна академија	Саобраћајни факултет
Посете	3	-

Ентеријерска опрема

У поступку јавне набавке закључен је оквирни споразум 29.01.2018. год. са понуђачем EURO SALON FABRIKA DOO BEOGRAD за партију 2 - Радни столови и канцеларијски ормани на износ до 2.000.000,00 динара без ПДВ-а.

Планирано је годишње текуће одржавање објеката на комплексу аеродрома - опремање радних и јавних простора, замена дотрајалог и похабаног намештаја са циљем унапређења и побољшања услова рада запослених и пружања услуга корисницима на АНТБ.

Опрема и алат за одржавање парковских површина на комплексу АНТ- Алат за одржавање парковских површина

У поступку јавне набавке, дана 30.05.2018. је закључен је уговор са понуђачем „Алпинастар д.о.о.“ на износ од 86.216,32 дин. без ПДВ-а. Наручбеница је закључена на период од годину дана или до утрошка средстава, у зависности који се од ова два услова пре оствари.

Спровођење системске дезинфекције, дезинсекције и дератизације

Наручилац услуге је АД Аеродром Никола Тесла Београд, пружалац услуге „ЕКО СИСТЕМ СО ДОО“. Наручбеница је закључена 31.05.2018. на укупан износ од 298.000,00 динара без ПДВ-а. Наручбеница се закључује на период од годину дана или до утрошка поменутих новчаних средстава.

Консултантске услуге саветника за хемикалије при изради претеће документације за пријаву у регистар хемикалија

Наручбеница је закључена 06.03.2018. на износ од 60.000,00 динара без ПДВ-а. Закључује се на период од годину дана или до утрошка поменутих новчаних средстава.

Узорковање пијаће воде, отпадних вода, лабораторијско испитивање микробиолошке и физичко хемијске микробиолошке и физичко хемијске исправности

Пружалац услуге је „Институт за јавно здравље Србије "Др Милан Јовановић Батут“ . Наручбеница је закључена 16.03.2018. на оквирни износ од 400.000,00 динара без ПДВ-а. Закључује се на период од годину дана или до утрошка поменутих новчаних средстава.

Потрошни материјал за чистоћу, папирна галантерија, хемијска средства за одржавање терминала и кесе.

Партија 3 - отирачи и стазе, оквирни споразум, вредности 450.000,00 динара без ПДВ-а, са фирмом APC NOVA д.о.о.

Потрошни материјал за чистоћу, папирна галантерија, хемијска средства за одржавање терминала и кесе

Партија 1 - хемијска средства за чишћење ваздухоплова, санитарних просторија и терминала, вредности 1.300.000,00 динара без ПДВ-а, са фирмом MASTER CLEAN EXPRESS д.о.о.

Потрошни материјал за чистоћу, папирна галантерија, хемијска средства за одржавање терминала и кесе

Партија 2 - џамбо убриси и џамбо тоалет папир, вредности 4.000.000,00 динара без ПДВ-а, са фирмом Meta Product д.о.о.

Потрошни материјал за чистоћу, папирна галантерија, хемијска средства за одржавање терминала и кесе

Сложиви убриси и сложиви тоалет папир, вредност 4.350.000,00 динара без ПДВ-а, са фирмом Meta Product д.о.о.

Резервни делови и опрема за систем видео надзора

У поступку јавне набавке закључени су 08.03.2018. год. уговори за партију 1 - Опрема за праћење логова на систему видео надзора у вредности од 5.498.302,12 динара без ПДВ-а и за партију 2 - Опрема и резервни делови за систем видео надзора у вредности од 944.524,40 динара без ПДВ-а са понуђачем TELEGROUP DOO BEOGRAD. Рок за испоруку добара у обе партије износи 30 дана од дана достављања писане поруџбине од стране Наручиоца.

Коришћење овог система омогућава аутоматизацију рада служби које се на АНТ баве контролом и управљањем системом видео надзора. Пројектовано решење обезбеђује контролу права приступа систему видео надзора на нивоу INDIGOVISION Control Centar апликације, бележи сваку активност корисника над подацима и штити ИТ окружење од неовлашћеног коришћења.

Визуелни елемент: линија са тачком на крају, са текстом "Визуелни елемент" испод ње.

Централна опрема за систем јавног разгласа

У периоду 01.01.2018. - 01.04.2018. завршени су радови на замени централне опреме на систему јавног разгласа. Уговор је закључен са понуђачем SMART BUILDING TECHNOLOGIES DOO, укупна реализована вредност је 23.732.744,40 динара. Набавку је спровела ОЈ ИТТ а праћење извршења уговора и одржавање система је у надлежности ОЈ Логистика.

Радови су подразумевали замену свих централних јединица система, замењена је сва опрема која је била инсталирана 2005. године на АНТБ и која више није могла да одговори захтевима корисника. Инсталирана је опрема произвођача Siemens - Novigo чиме је комплетан систем централизован и омогућена је контрола над системом са централне локације. Систем има могућност интеграције са свим осталим системима техничке заштите и тренутно је повезан са системом за дојаву пожара.

Вода за пиће у балонима

У поступку јавне набавке закључен је уговор 20.04.2018. год. са понуђачем LA FANTANA DOO БЕОГРАД на износ до 1.800.000,00 динара без ПДВ-а. Испорука добара ће се одвијати сукцесивно према потребама на годишњем нивоу.

Радови на демонтажи и монтажи текстилних и топлих подова са испоруком материјала

У поступку јавне набавке закључен је уговор 12.02.2018. год. са понуђачем INFORMA DOO БЕОГРАД на износ до 3.000.000,00 динара без ПДВ-а.

Реализација је планирана на годишњем нивоу за потребе уређења и одржавања јавних, салонских, канцеларијских и радних простора на АНТБ.

Куповина опреме за паркинг

У поступку јавне набавке закључен је уговор са понуђачем ЈКП ПАРКИНГ СЕРВИС на износ до 13.789.780,95 динара без ПДВ-а.

Закључком Владе РС број 464-1883/2018 од 01.03.2018. године дата је сагласност да се непокретна имовина у својини Републике Србије - постојећи инфраструктурни објекти, зграда Јавне гараже и Паркинг објекат унесу као неновчани улог Републике Србије у привредно друштво АД Аеродром-Никола Тесла Београд. Преузимање претходно наведених објеката са собом повлачи неопходност куповине опреме од ЈКП Паркинг сервис чиме ће се омогућити неометано функционисање паркинга П1.1, П1.2, П2 и Објекта Паркинг Гараже. Реализација комплетног пројекта ће резултирати значајним повећањем прихода АНТБ.

Канцеларијски материјал

У поступку јавне набавке додељени су оквирни споразуми за партију 1 - Фотокопир папир на износ до 4.000.000,00 динара без ПДВ-а и партију 2 - Табулири на износ до 3.400.000,00 динара без ПДВ-а, понуђачу МЕХАНОПРИНТ ДОО.

За партију 4 - Тонери додељен је оквирни споразум на износ до 7.650.000,00 динара без ПДВ-а групи понуђача чији је носилац ИВАЂО ДОО БЕОГРАД-ЗЕМУН.

Кафа и пиће за потребе кафе кухиња на АНТ

У поступку јавне набавке додељен је оквирни споразум за партији 2- кафа и пиће за потребе кафе кухиња на комплексу АНТ. Износ набавке је 1.900.000,00 динара без ПДВ-а, са фирмом ТИМ 99 Д.о.о.

Оквирни споразум за партија 1- еспресо кафа за потребе кафе кухиње на комплексу АНТ, вредност 400.000,00 динара без ПДВ-а. Уговор је у фази потписивања, са фирмом ARCADIA TEAM d.o.o.

Услуга сервисирања кафе апарата

У поступку јавне набавке додељена је Наручбеница за поменути набавку вредности 280.000,00 динара без ПДВ-а. Уговор је у фази потписивања са фирмом Tax free d.o.o.

Услуга прања плафонских плоча у Терминалу 2

У поступку јавне набавке додељен је уговор понуђачу BFS SERVIS DOO BEOGRAD у вредности од 1.962.900,00 динара без ПДВ-а. Рок за извршење је 60 дана од дана увођења у посао.

Услуга ће обухватити демонтажу металних плафонских плоча (60x60 cm) на Терминалу 2, њихово прање и монтажу чиме ће се унапредити естетски и визуелни ефекат на АНТБ.

Тапетарски радови и ролетнарски радови

У поступку јавне набавке додељени су уговори понуђачу PODIUM GROUP DOO BEOGRAD за партију 1 - Пресвлачење меких облога намештаја у вредности до 1.800.000,00 динара без ПДВ-а и партију 2 - Тапазирање дотрајалих седишта у возилима и механизацији у вредности до 800.000,00 динара без ПДВ-а.

Тапетарски радови на Аеродрому Никола Тесла планирају се за потребе одржавања терминалних и осталих објеката на годишњем нивоу и изводиће се сукцесивно према насталим потребама.

Одржавање система ЦСНУ

У поступку јавне набавке додељен је уговор понуђачу ИМП АУТОМАТИКА ДОО БЕОГРАД у вредности од 4.789.450,00 динара без ПДВ-а. Реализација подразумева пружање недељних и месечних услуга одржавања и поправке централног система за надзор и управљање као и замену опреме по потреби на годишњем нивоу.

Радио станице и опрема

У поступку јавне набавке додељен је уговор понуђачу TELEGROUP DOO BEOGRAD у вредности од 29.910.382,00 динара без ПДВ-а. Рок за испоруку и уградњу опреме износи 45 дана од дана поручбине. Овом набавком се проширује дигитална радио мрежа додавањем још једног репетитора на УХФ опсегу, и набавља се довољан број УХФ, ВХФ и Air band ВХФ радио станица. На овај начин одваја се на посебан канал служба за опсугу ваздухоплова Air Serbia и омогућава се бржа и директна комуникација међу службама.

Одржавање путничког и комби програма

У поступку јавне набавке за Партију 1 - Одржавање путничког и комби програма FIAT у гарантном року додељен је уговор понуђачу АУТО КУЋА КОЛЕ у вредности од 1.500.000,00 динара без ПДВ-а, и за Партију 3 - Одржавање путничког и комби програма FIAT, RENAULT, PEUGEOT - 1.750.000,00 динара без ПДВ

Реализација набавке ће се спроводити у циљу редовног и текућег одржавања возног парка на АНТБ

За Партију 2 - Одржавање путничког и комби програма ŠKODA, OPEL, VOLKSWAGEN - 1.750.000,00 дин и Партију 4 - Одржавање путничког-теретног програма TOYOTA, MITSUBISHI - 1.000.000,00 дин је поновљен поступак и у току је објављивање истог.

Специјално возило за вучу терета

У поступку јавне набавке додељен је уговор понуђачу ИНОТО МОТОРС ДОО БЕОГРАД у вредности од 6.150.000,00 динара без ПДВ-а. Реализација подразумева испоруку возила.

Успешно је завршено полагање стручног испита свих радника, што значи да испуњавамо захтев по републичком закону заштите од пожара о обучености припадника јединице.

У ОЈ СЗОП испоручене су ватрогасне млазнице, након чега је извршена функционална проба, упознавање свих запослених са техничким карактеристикама истих и исте су распоређене на ватрогасна возила.

Настављен је редован сервис ватрогасних апарата и хидраната по плану и предвиђеном распореду. Такође, настављена је редовна контрола клапни отпорних према пожару као и редовна контрола система за одимљавање и система надпритисне вентилације по плану и предвиђеном распореду.

У току је ажурирање Плана заштите од пожара, ради уношења измена на објектима насталих током 2017. и 2018. године услед изведених радова у Терминалу 1, Везном делу између Терминала 1 и 2 и Терминалу 2, постављања Модуларних објеката код службеног пролаза „Д“, завршетка платформе за одлеђивање и заштиту од залеђивања ваздухоплова и сл.

Потписани су уговори:

- „Одржавање система заштите од пожара“, Партија 1 - Одржавање система за гашење пожара водом-спринклер“, са групом добављача коју чине „ИПОН СИСТЕМ“ д.о.о., Београд-Земун и „Dunex“ д.о.о. Београд;
- „Одржавање система заштите од пожара“, Партија 3 - Одржавање система за гашење пожара гасом-инерген“, са добављачем „ТВИ“ д.о.о., Београд;
- „Одржавање система заштите од пожара“, Партија 4 - Одржавање противдимних и противпожарних завеса“, са добављачем „ЕЛСАТ“ д.о.о. из Чачка;

- Потписан је уговор за сервис изолационих апарата за дисање и у току је сервис истих од стране овлашћеног сервиса „Драгер„Техника Београд;
- Потписан је уговор за „ватрогасне справе и заштитна опрема“, за шест партија и то:
 - Партија 1: Опрема за спасавање – комплет са чекрком и системом за извлачење;
 - Партија 3: ватрогасна заштитна одела за прилаз ватри;
 - Партија 4: Ватрогасне чизме;
 - Партија 5: Ватрогасне справе, црева и арматуре;
 - Партија 7: Одела за рад са опасним материјама;
 - Партија 8: развални алат на батерије.

Испоручен је развални алат и ватрогасна заштитна одела за прилаз ватри.

У периоду од 15-16. јануара 2018. године, у званичној посети Републици Србији на позив Председника Александра Вучића и Владе Републике Србије боравила је висока јапанска делегација на челу са Премијером Јапана. У посети поред званичне државне делегације, била је и велика привредна делегација. На АД Аеродрому Никола Тесла Београд дочекана је уз највише државене почести. Делегација је дошла у Београд са два државна авиона Боинг 747.

У периоду од 9-10. маја 2018. године, у званичној посети Републици Србији на позив Председника Александра Вучића и Владе Републике Србије боравио је председник Кипра са високом државном делегацијом која је дочекана уз највише државне почести на АД Аеродрому Никола Тесла Београд. Делегација је дошла у Београд са државним авионом Боинг 738 BBJ2.

У периоду од 16-21. маја 2018. године, у Београду се одржао *EUROLEAGUE BASKETBALL FINAL FOUR 2018*, на ком су учествовали кошаркашки клубови *Fenerbahçe*, *CSK Moskva*, *Žalgiris* и *Real Madrid*. У наведеном периоду АД Аеродром Никола Тесла Београд је прихватио 79 летова са путницима који су допутовали како би присуствовали наведеном догађају. Од укупног броја: 13 летова је обављено на широкотрупним авионима А330-200/300 компаније *Turkish Airlines* и Аерофлот, док је само 21.05.2018. обављено таквих 7 летова. Као гости у незваничним посетама током овог периода били су: председница и премијер Литваније, МСП Турске и министар спорта Турске, затим министар спорта Шпаније и још много угледних гостију из света спорта. Целокупан прихват и отпрема на АД Аеродрому Никола Тесла Београд прошла је на високом нивоу.

На АД Аеродрому Никола Тесла Београд од 21.05.2018. до 25.05.2018. успешно је одржана интерна провера процеса и документације по стандардима ИСО 9001:2008, ИСО 14001:2004 и ОХСАС 18001:2007. Дата интерна провера је спроведена у року и у складу са документом КВ 02.01 Годишњи план интерних провера.

У периоду од 22-23. маја у Београду се одржала Конференција начелика генералштаба Балкана, са придруженим чланицама: Турска и НАТО. На АД Аеродрому Никоила Тесла учесници самита су дочекани на највишем нивоу.

Дана 10.06.2018. године, одржана је трка на 5.4км под називом *Runway Run BEG5K*, у организацији Београдског маратона. Трка је одржана у ноћи, од 01:30 до 04:30 локално, због немогућности издвајања ПСС-а током дана услед саобраћаја.

У првој половини 2018. године вршени су *Safety Audit*-и, и то: 21.02.2018. године од стране *Tunisair*, 22.05.2018. године од стране *Etihad Airways (Safety, ERP)*. Надзор од стране авио-превозилаца је резултирао без примедби.

Машине и специјална средста и возила за одржавање маневарских површина

Сврха: Сврха овог пројекта је унапређење постојеће технологије рада у области одржавања маневарских површина и технолошке опреме, кроз набавку наменских и специјалних средстава, механизације и опреме за подршку пословима одржавања маневарских површина у редовним условима као и послове одржавања опреме у технолошким процесима прихвата и отпреме.

Статус: Набавка реализована. Партија 1 – Специјално наменско возило за чишћење асфалтних и неасфалтних површина уговор је закључен дана 18.08.2017 са компанијом "GRADATIN" д.о.о., са седиштем у Новом Саду, на износ од 36.615.947,30 динара без ПДВ. Возило испоручено по рачуну број 218140 од 05.04.2018 године на износ од 43.168.420,22 са ПДВ.

Изградња оградe око периметра 4. фаза

Сврха: Наставак радова на замени постојеће оградe дуж целог периметра Аеродрома у циљу повећања нивоа безбедности и усклађивање карактеристика оградe са новим прописима. Последњом, 4. фазом, је завршена замена старе оградe око целог комплекса Аеродрома Никола Тесла.

Статус: Радови на замени оградe су завршени 10.02.2018. године.

Заставе и јарболи – Испорука јарбола са уградњом

Сврха: Набавком и постављањем јарбола са одговарајућим заставама на аеродромском комплексу обезбеђује се изузетна визуелна комуникација којом се представља идентитет земље и припадајуће компаније. Обзиром да је АД АНТБ практично „Капија Србије“ и представља први непосредни контакт долазних путника са државом у коју долазе, неопходно је идентитет земље и компаније представити на најбољи могући начин.

Планирана висина јарбола од 25 метара са припадајућим заставама, може потенцијално прерасти у један од препознатљивих симбола АД АНТБ и бити видљив са стране ауто пута Е- 75 као једна од улазних тачака – симбола Града Београда. Један од главних разлога постављања јарбола је и тај да се подстакне обичај постављања државних обележја и њиховог поштовања. Тиме се исказује поштовање застави као симболу традиције Србије. Постављање државних застава великих димензија на видним местима пракса је која постоји у многим градовима у свету.

Статус: Јавна набавка је спеведена по плану набавки за 2018. годину у поступку ЈНМВ БР 6/18. Потписан је уговор са понуђачем „ЕЛГРА ВИСИОН“ д.о.о. на износ од 9.250.000,00 дин. без ПДВ-а. Јавном набавком је уговорена израда техничке документације и извођење радове на постављању јарбола са заставама на комплексу аеродрома Никола Тесла Београд. Уговор је потписан по принципу „кључ у руке“. У току је израда техничке документације и прибављање сагласности надлежних институција.



7.1. ОПИС СВИХ ВАЖНИЈИХ ПОСЛОВНИХ ДОГАЂАЈА КОЈИ СУ НАСТУПИЛИ НАКОН ИСТЕКА ПЕРИОДА I-VI 2018. ГОДИНЕ

Следи опис свих важнијих пословних догађаја који су наступили на Аеродрому Никола Тесла Београд након истека периода I-VI 2018. године:

- Руска авио компаније Red Wings, отпочеће редовне летове на линији Београд - Москва, од 02.06.2018. године, три пута недељно са ваздухопловом А-320;
- Имамо упућен захтев и најаву Сиријске авио компаније Cham Wings да би обављала летове у сезони лето 2018, почевши од 01.06.2018. године, три пута недељно, на линији Београд – Дамаск, са ваздухопловом А-320. Поступак одобрења од стране ДЦВ-а је у току.

Ролетнарске услуге

Отварање понуда у поступку предметне јавне набавке је одржано дана 05.07.2018.године.Урађен је извештај о стручној оцени понуда.

Набавка се спроводи ради текућег и интервентног одржавања свих објеката и средстава на комплексу АНТ – замена и поправка тракастих завеса, венецијанера и роло завеса. Оквирни споразум ће се потписати на износ од 3.000.000,00 динара без ПДВ-а са фирмом АНКАБО д.о.о.

Ентеријерска опрема

У поступку јавне набавке донета је одлука о додели оквирног споразума 03.07.2018.године и то за Партију 1 - Радне столице и клубски програм понуђач КОМПАНИЈА КТИТОР д.о.о. на износ од 4.000.000,00 динара без ПДВ-а.

Партија 2 - Намештај по мери ЗОМОНТ д.о.о на износ од 3.000.000,00 динара без ПДВ-а. Планирано је годишње текуће одржавање објеката на комплексу аеродрома – опремање радних и јавних простора, замена дотрајалог и похабаног намештаја са циљем унапређења и побољшања услова рада запослених и пружања услуга корисницима на АНТБ.

Услуга одржавања машина за хортикултуру

У поступку јавне набавке, дана 14.06.2018. је закључен уговор са понуђачем „Алпинастар д.о.о.“ на износ од 446.420,60 дин. без ПДВ-а. Наручбеница је закључена на период од годину дана или до утрошка средстава, у зависности који се од ова два услова пре оствари.

Београд, 05.07.2018.

Хортикултура унутрашња и спољашња

Ова набавка је подељена у две партије:

- Партија 1 - Хортикултура спољашња. Отварање понуда је било одржано 04.07.2018. Фирма која је испунила све тражене услове је „Биодекор доо“. У току је закључење уговора.
- Партија 2 – Хортикултура унутрашња. Отварање понуда је било одржано 04.07.2018. У току је израда извештаја о стручној оцени понуда.

Одржавање бунара са пратећом електро и хидромашинском опремом за функционисање система за наводњавање

У поступку јавне набавке, дана 09.07.2018. је закључен је уговор са понуђачем „Хидрогеоцентар д.о.о.“ на износ од 99.960,00. Наружбеница је закључена на период до 15.08.2018. или до утрошка средстава.

Утовар и одвоз мешаног отпада

За ову јавну набавку поднет је извештај о стручној процени понуде. Процењена вредност јавне набавке је 1.000.000,00 динара. У току је потписивање Уговора о јавној набавци.

Точкићи за контејнере

Наружбеница је закључена 25.06.2018. године на износ од 35.000,00 динара без ПДВ-а. Закључује се на период од годину дана или до утрошка поменутих новчаних средстава.

Канцеларисјки материјал

У поступку отварања понуда, вредност набавке је 8.500.000,00 динара без ПДВ-а. Очекује се потписивање Уговор до краја месеца јула.

Одржавање опреме за паркинг

За ову јавну набавку потписана је Одлука о додели Уговора са предузећем CROMRO. У току је потписивање Уговора о јавној набавци на износ од 2.000.000,00 динара.

Бесповратне магнетне картице за систем наплате и контролу паркирања

За предметну јавну набавку закључен је Уговор са предузећем НЕВКОШ д.о.о. у укупном износу од 1.236.250,00 динара без ПДВ.

Обука запослених радника из области прегледа обезбеђивања

У складу са регулативом из области обезбеђивања у ваздухопловству, Аеродром Никола Тесла Београд спроводи обуку из области обезбеђивања у ваздухопловству тј. одговарајућу иницијалну, периодичну и додатну обуку. Лица морају успешно да заврше одговарајућу обуку пре него што буду овлашћена да самостално врше прегледе обезбеђивања.

Обуке се спроводе у организацији Центра за обуку аеродрома Никола Тесла Београд према наставним програмима одобреним од стране Директората цивилног ваздухопловства Републике Србије.

Спровођење обуке за оператере ОЈ ФТО је настављено у фебруару 2018. у организацији Центра за стручно оспособљавање Аеродрома Никола Тесла Београд и то:

- Обука за лица која врше контролу приступа, надгледање и патроле;
- Обука за лица која врше преглед возила.

ОЈ Контрадиверзиона контрола је наставила да спроводи обуке за оператере сектора КДК и то:

- Обука за лица која врше преглед обезбеђивања предатог пртљага, 5 кандидата, у јуну започете њихова иницијална обука 2018;
- Обука за лица која обављају преглед обезбеђивања путника, лица која нису путници и ствари које носе, 15 кандидата у мају и јуну 2018 – завршена обука.

У мају 2018. спроведена је периодична обука (освежење знања) за супервизоре.

Камера за снимање доњег дела возила

Систем камера за преглед доњег дела возила представља додатни метод за преглед обезбеђења доњег дела возила која улазе у контролисану зону, односно, у критичне делове обезбеђивано-рестриктивне зоне аеродрома. Предметни систем у значајној мери обезбеђује квалитетнији и свеобухватнији преглед доњег дела возила у односу на преглед доњег дела возила помоћу огледала за КД преглед возила. Систем камера приликом уласка возила, било да је то путнички аутомобил, камион, аутобус, или било који други тип, снима доњи део возила при чему се прави трајни запис који се повезује са регистарским бројем предметног возила, које је подвргнуто прегледу. Добијени снимак се анализира од стране оператера у циљу откривања и проналажења забрањених предмета или њихових делова који могу бити касније склопљени у целину и употребљени за нарушавање безбедности цивилног ваздухопловства, особља и имовине аеродрома и осталих субјеката који пружају услуге у опслузи ваздухоплова. Сачувана слика доњег дела одређеног возила се потом користи при сваком следећем уласку тог возила како би се утврдиле промене на доњем делу возила, односно, открили забрањени предмети или њихови делови. Систем аутоматски прави базу свих возила која су прегледана на овај начин.

ЈН објављена: 03.10.2017. године. Уговор је закључен 04.12.2017. године.

Вредност: 32.286.260,00 РСД без ПДВ

Добављач: MACCHINA SECURITY d.o.o. Добра су испоручена 05.02.2018. године.

Ветеринарски препарати

Ветеринарски препарати за одржавање здравља службених паса. ЈНМВ објављена: 07.02.2018. године.

Вредност: 190.827,80 РСД без ПДВ.

Добављач: „Примавет д.о.о.“ дана 06.03.2018. године. Добра су испоручена 26.03.2018. године

Што се тиче набавки, које се односе на ОЈ КДК, покренуте су следеће:

- Рендген са аутоматском детекцијом експлозива (за трансферни пртљак због летова за САД);
- Опрема за скенере за преглед обезбеђивања лица (за гејтове А2-3, А4-5 и А4аА4б);
- Сакупљачи узорака, папирићи за детекторе трагова експлозива;

- Одравање рендген уређаја;
- Одржавање ЕТД уређаја.

Завршен је тендер за набавку возила за вучу мобилног рендген уређаја (очекује се испорука у трећем кварталу 2018).

Што се тиче испоручене опреме, у марту 2018. је извршена испорука 60 паравана-паноа по уговору УЈНМ 133/2017. Паравани су постављени по свим гејтовима као заштита оператера од утицаја путника. Директорат цивилног ваздухопловства је обавештен да је мера извршена.

Дана 02.07.2018. године, у званичу посету Републици Србији дошли су премијер Норвешке и председник Украјине својим државним авионима: *Falcon 2000* и *A319*.

На АД Аеродрому Никола Тесла Београд учесници самита су дочекани на највишем нивоу.

Током јула месеца 2018. године, вршени су *Safety Audit*-и, и то: 2-3.07.2018. године од стране компаније *SWISS (SMS, QM, ERP)* који је резултирао једном примедбом; 10.07.2018. од стране компаније *Vueling (SMS, QM, ERP)* и 11.07.2018. године од стране *Swift Air (SMS)* које су резултирале без примедби.

Унапређење обезбеђивања пасошких пролаза

Сврха: Предметни радови се спроводе се уз сарадњу са Управом граничне полиције у циљу унапређења сигурносних система и контроле пролаза на пасошким пунктовима. Радови се врше како би се повећала сигурност и контрола токова путника између транзитне и јавне зоне у Терминалном објекту.

Статус: Извођач предметних радова је Енергопројект индустрија. Радови су започели 10.04.2018. године. Планирано је да пројекат буде завршен до краја јуна 2018. године.

Набавка вучних степеница – 4 ком

Сврха: повећање капацитета и квалитета услуга које се пружају авио-компанијама приликом опслуге ваздухоплова.

Вредност: 12.394.973,36 динара без ПДВ

Добављач: *Europlast international d.o.o.i Europlast international GMBH*, Уговор о јавној набавци број УЈНВ-33/2018 од 21.03.2018. године.

Статус: Вучне степенице су испоручене 15.06.2018. године. Биће у функцији од половине јула 2018. године.

Током априла месеца извршено је пресељење запослених у техничком прихвату и отпреми у нови модуларни објекат од 900 метара квадратних


У ОЈ ППО врши се оспособљавање запослених за рад на регистрацији путника и пртљага на следећим системима: *iPort, MACS, Troya, Sabre, SITA*, као и за мануелну регистрацију путника и пртљага. Обуке су организоване за запослене који су прешли из *ASGS* у циљу оптимизације процеса и неометаног функционисања оперативних служби.

Током марта месеца реализовани су први летови авио компанија *Iran Air, Mahan Air* и *Qeshm Air* за Техеран, Иран. Израда процедура за рад, упознавање запослених са истим, надзор од стране непосредних руководиоца су неке од додатних активности које су претходиле успешној реализацији предметних летова.

Почетак летова RWZ Red Wings Airlines за DME, Русија, A320

Први лет RWZ Red Wings Airlines са нашег аеродрома успешно је реализован 26.06.2018. године, број лета WZ538 за DME, Moscow Domodedovo. Планирано је да лети три пута недељно. Додатне обуке особља, надзор од стране непосредних руководиоца су неке од додатних активности које су претходиле успешној реализацији предметних летова.

Током маја и јуна у ОЈ ППО врши се оспособљавање запослених за рад на регистрацији путника и пртљага на следећим системима: iPort, Sabre Alitalia партиција, Sabre Air Serbia партиција, Altea Qatar партиција, као и за мануелну регистрацију путника и пртљага. Обуке су организоване у циљу оптимизације процеса и неометаног функционисања оперативних служби.



8. ОПИС НАЈЗНАЧАЈНИЈИХ РИЗИКА И НЕИЗВЕСНОСТИ У ПЕРИОДУ I-VI 2018. ГОДИНЕ

У првој половини године извршене су припреме за почетак инвестиција и у току су радови везани за отварање нових објекта закупаца „Dufry“ д.о.о., односно проширење постојеће главе продавнице за *Duty Free* са концептом „walk-through“ који би значајно утицао на очекивано повећање промета и обрачун закупнине на основу процената према уговореним условима. У наредном периоду очекује се завршетак планираних радова и отварање једног угоститељског објекта у А фингерском ходнику и два продајна објекта у А и Ц фингерским ходницима.

Извршено је преузимање гараже и паркинга на Аеродрому Никола Тесла Београд.

Интерни ризици

- Засићеност пројектованих аеродромских капацитета у погледу броја путника, комерцијалних садржаја за којима расте потражња, као и паркинг позиција;
- Дотрајалост дела постојеће инфраструктуре (део маневарских површина, део терминалних капацитета, део примарне топловодне мреже, примарни водови дела водовода и канализације су стари више од 40 година, објекат за смештај ватрогасно-спасилачке службе).

Екстерни ризици

- Ограниченост развоја према постојећем застарелом и превазиђеном планском акту до усвајања новог планског акта;
- Растућа конкуренција од стране међународних аеродрома у земљама у окружењу, као и конкуренција на локалном нивоу;
- Неадекватна повезаност како са центром Београда, тако и ширим подручјем Србије, имајући у виду тренд раста броја путника као и увођење директних летова за САД и Кину;
- Потреба за континуираним унапређењем безбедносних мера, последично повећање трошкова;
- Мали број понуђача који поседују лиценце за израду техничке документације тј. изградњу објекта за које грађевинску дозволу издаје Министарство (за аеродроме за јавни ваздушни саобраћај);
- Сезоналност и флукуација тражње, што може да представља изазов у планирању будућих капацитета.

Што се тиче “ризика и неизвесност” поменули бисмо да велики ризик по оперативан рад аеродрома постоји из разлога што немамо подршку и одржавање за критичне системе у дужем временском периоду из разлога што немамо потписане уговоре.

Имплементације система за извештавање, анализу и аналитику (BI) и Услуга одржавања и интеграције система за праћење и анализу људских ресурса у пословно информациони систем делом или у потпуности су везани за имплементацију SAP ERP система те је успех овог пројекта и рокови нешто што утиче на реализацију и успех ових пројеката.

Сектор Филанса

У периоду I-III 2018. године постојао је ризик у погледу наставка ширења терористичких напада из 2017., који као мету све чешће бирају аеродроме. То је указало на потребу повећане будности и контроле на Аеродрому Никола Тесла. У зони у којој се не врше прегледи обезбеђивања – јавној зони, аеродрома велики значај се базира на постојању видео надзора као и на вршењу честих патрола служби безбедности.

Мера из 2017. на летовима за Москву руског авио превозиоца је настављена да се примењује (супервизија прегледа обезбеђивања путника и њиховог ручног пртљага, с обзиром на најављене могућности претњи по руске вадухоплове) као и мере које се примењују за летове за САД.

Што се тиче ОЈ СЗОП, у току је поступак јавне набавке за сервис апарата за дисање. Уговор није потписан и нисмо у могућности да извршимо поменути сервис и контролу. Тренутно ни један апарат за дисање нема сертификат о прегледу и исправности што директно утиче на сигурност и безбедност припадника спасилачко ватрогасне јединице.

Што се тиче летова за САД, крајем јуна у посети је била представница ТСА, с обзиром да су уведене додатне мере контроле (ручни пртљаг) у погледу прашкастих материја. Посета није била инспекцијског карактера већ упознавање са нашим радом и применама мера на лету за САД као и поступање са робом и поштом на Њујорк. Представница ТСА није имала примедби.

Када је у питању ОЈ СЗОП, и даље недостаје одређени број ватрогасаца за несметано функционисање сектора, а на основу правилника о организовању заштите од пожара према категорији угрожености од пожара ("сл. Гласник РС", бр. 92/2011) и на основу закон о заштити од пожара ("Сл. гласник РС", бр. 111/2009 и 20/2015). У току је обука за ватрогасца спасиоца за три радника што је недовољно за несметано функционисање сектора.

Скрећемо пажњу на то да је конкурс за ватрогасца спасиоца завршен у Марту 2017. године за 30 радника и да до данас није спроведен до краја. Укупан број ватрогасаца не задовољава минимум потребног броја радника за несметано функционисање на основу горе наведених правилника и закона.

Урађена је анализа потребног броја запослених ОЈ Земаљско опслуживање по радним местима према вршној недељи летњег реда летења.

Резултат анализе је приказан у табели која садржи тренутни број запослених у ОЈ ЗО и недостајући број извршилаца за реализацију Летњег реда летења 2018. године.

Анализа лето 2018 – ОЈ ЗО

Организациона јединица (сектор)	тренутни број запослених	недостајући број извршилаца
ППО	442	58
ТПО	518	75
РПО	103	6
Укупно	1063	139

Табела недостајућег броја извршилаца

Као допуну приказаној табели наводимо потребан број извршилаца по организационим јединицама нижег ранга (службама):

- ППО: а) прихват и отпрема путника: 25 извршилаца,
б) сортирница: 33 извршиоца;
- ТПО: а) опслуга ваздухоплова и претовар терета: 47 извршилаца,
б) одржавање чистоће ваздухоплова и службених просторија: 28 извршилаца;
- РПО: а) складиштар, возач, транспортни радник: 6 извршилаца.

Уколико се не ангажује напред наведени број запослених постоји ризик неиспуњавања уговорених обавеза према авиокомпанијама. Напред наведени запослени би били ангажовани искључиво преко омладинске задруге као основни вид ангажовања и сезонског повећања обима саобраћаја.

9. ФИНАНСИЈСКИ ИНСТРУМЕНТИ И ЦИЉЕВИ УПРАВЉАЊА ФИНАНСИЈСКИМ РИЗИЦИМА

Услед постојања тржишних ризика који утичу на финансијске инструменте, руководство Друштва студиозно прати кретања која доводе до ризика и предузима потребне мере за управљање ризицима.

9.1. ТРЖИШНИ РИЗИК

Приликом анализе тржишта и његовог утицаја на пословање Друштва, првенствено на финансијске инструменте Друштво сагледава ризике од промене курса страних валута (валутни ризик) ризика од промене каматних стопа, и ризик од промене цена услуга.

а) Валутни ризик (девизни ризик)

Анализом стања средстава и извора средстава Друштва на дан 30.06.2018. године а првенствено готовине и готовинских еквивалената, потраживања од купаца, обавеза по основу дугорочних кредита, и слично може се рећи да је Друштво није изложено девизном ризику.

Детаљном анализом валутне структуре финансијских средстава и обавеза на дан 30.06.2018. године може се констатовати да су финансијска средства уговорена са валутном клаузулом и да су већа од уговорених финансијских обавеза у валути. Финансијске обавезе уговорене у валути су углавном дугорочног карактера. На основу горе наведених чињеница произилази да Аеродром Никола Тесла Београд не послује са високим валутним ризицима.

б) Ризик од промене каматних стопа

Ризик од промене каматних стопа за Друштво не представља значајан ризик. Категорије финансијских инструмената које имају уговорену камату, углавном су дефинисане фиксном каматном стопом.

Екстерн финансија

9.2. КРЕДИТНИ РИЗИК


Друштво процењује да је поред тржишних ризика којима могу бити изложени финансијски инструменти потребно пратити и кредитни ризик. Друштво има потраживања од домаћих и ино купаца, тако да кредитни ризик постоји. Да би се овај ризик смањио, Друштво редовно прати реализацију наплате, анализира вредност наплате у уговореном року, кашњења у плаћању као и ненаплаћена потраживања.

9.3. РИЗИК ЛИКВИДНОСТИ И ТОКОВА ГОТОВИНЕ

Управљање ризиком ликвидности захтева посебну пажњу Руководства Друштва које је поставило пословну политику која се највећим делом базира на финансирање из сопствених средстава. Позајмљена средства су углавном дугорочног карактера, а краткорочне обавезе могу да се покрију од краткорочних потраживања.

Посматрајући показатеље ликвидности примећујемо да су коефицијенти текуће и убрзане ликвидности изнад 2,2 што указује да је Друштво способно да подмирује своје текуће и краткорочне обавезе у року доспећа из сопствених извора.

Просечно време наплате потраживања износи у просеку 52 дана (55 дана у истом периоду 2017. године). Потребно је дати велики приоритет наплати доспелих потраживања, осигурати механизме наплате уз константно праћење салда потраживања и свакодневног ажурирања наплате уз дозвољене механизме на шта указује и показатељ коефицијента обрта купаца који износи 3,5. Просечно време измирења обавеза према добављачима износи у просеку 46 дана (19 дана у истом периоду 2017. год.). Истичемо да Друштво у уговореним роковима измирује своје текуће обавезе и да коефицијен обрта добављача износи 4,0.



10. ЗНАЧАЈНИ ПОСЛОВИ ДРУШТВА СА ПОВЕЗАНИМ ЛИЦИМА


АД Аеродром Никола Тесла Београд нема повезаних лица по основу Закона о Привредним друштвима (Сл.Гласник РС бр.36/2011, 99/2011, 83/2014 и 5/2015 члан 62) сходно томе нема ни пословних активности са повезаним лицима.

10.1. ПОСТОЈАЊЕ ОГРАНАКА

АД Аеродром Никола Тесла Београд нема огранке у оквиру Друштва.


Београд, август, 2018. године

Извршни директор


Жарко Сувачаров, спец.струк.инж.саобр.
По пуномоћју број УОП-IV:797-2018
од 08.08.2018. године



Директор ОЈ Финансија


Добрича Пејовић, дипл.екон.

Сектор финансија

АД АЕРОДРОМ НИКОЛА ТЕСЛА БЕОГРАД
ИЗВРШНИ ОДБОР
Генерални директор -
председник Извршног одбора



11180 Београд 59, Србија

T: +381 11 209 4802

E: kabinet@beg.aero

SITA: BEGOWXH


F: +381 11 228 6187

www.beg.aero

ИЗЈАВА

Изјављујем да је, према сопственом најбољем сазнању, Квартални извештај за други квартал 2018. године и за период I-VI 2018. године састављен уз примену одговарајућих међународних стандарда финансијског извештавања и даје истините и објективне податке о имовини, обавезама, финансијском положају и пословању, добицима и губицима, токовима готовине и променама на капиталу Јавног Друштва.

В.д. генералног директора



Саша Влаисављевић
Саша Влаисављевић, дипл.инж.

Директор финансија

Добрила Пејовић
Добрила Пејовић, дипл.екон.

Шеф рачуноводства

Зорка Латинковић
Зорка Латинковић, дипл.екон.