

АКЦИОНАРСКО ДРУШТВО АЕРОДРОМ НИКОЛА ТЕСЛА БЕОГРАД



У складу са чланом 53. Закона о Тржишту капитала ("Сл. гласник РС", бр. 31/2011, 112/2015 и 108/2016) и Правилником о садржини, форми и начину објављивања годишњих, полугодишњих и кварталних извештаја јавних Друштава ("Сл. гласник РС", бр.14/2012, 5/2015 и 24/2017), Акционарско Друштво Аеродром Никола Тесла Београд објављује:

Квартални извештај за трећи квартал који садржи и податке за период I-IX 2018. године



С а д р ж а ј

1. **ФИНАНСИЈСКИ ИЗВЕШТАЈИ 30. септембар 2018. године**
 1. БИЛАНС УСПЕХА за период I-IX 2018.године
 2. БИЛАНС СТАЊА на дан 30. септембар 2018. године
 3. ИЗВЕШТАЈ О ОСТАЛОМ РЕЗУЛТАТУ за период I-IX 2018.године
 4. ИЗВЕШТАЈ О ПРОМЕНАМА НА КАПИТАЛУ период I-IX 2018.године
 5. ИЗВЕШТАЈ О ТОКОВИМА ГОТОВИНЕ за период I-IX 2018.године
 6. НАПОМЕНЕ УЗ ФИНАНСИЈСКЕ ИЗВЕШТАЈЕ 30. септембар 2018. године
2. **Извештај о пословању за трећи квартал 2018. године и за период I – IX 2018. године**
3. **Изјава**

АКЦИОНАРСКО ДРУШТВО
АЕРОДРОМ "НИКОЛА ТЕСЛА"
БЕОГРАД
Бр. 01-92315/2018
24. 10. 2018
_____ год.
1

ФИНАНСИЈСКИ ИЗВЕШТАЈИ 30.септембар 2018. године

1. БИЛАНС УСПЕХА за период I-IX 2018.године
2. БИЛАНС СТАЊА на дан 30. септембар 2018. године
3. ИЗВЕШТАЈ О ОСТАЛОМ РЕЗУЛТАТУ за период I-IX 2018.године
4. ИЗВЕШТАЈ О ПРОМЕНАМА НА КАПИТАЛУ период I-IX 2018.године
5. ИЗВЕШТАЈ О ТОКОВИМА ГОТОВИНЕ за период I-IX 2018.године
6. НАПОМЕНЕ УЗ ФИНАНСИЈСКЕ ИЗВЕШТАЈЕ 30. септембар 2018. године

22.октобар 2018.године

ФИНАНСИЈСКИ ИЗВЕШТАЈИ 30.септембар 2018. године

БИЛАНС УСПЕХА

у периоду од 1. јануара до 30. септембра 2018. године

БИЛАНС УСПЕХА							
за период од 01.01.2018. до 30.09.2018. године							
- у хиљадама динара -							
Група рачуна- рачун	ПОЗИЦИЈА	АОП	Напомена број	Износ			
				Текућа година		Претходна година	
				Квартал (01.07- 30.09.2018)	Кумулатив (01.01- 30.09.2018)	Квартал (01.07- 30.09.2017)	Кумулатив (01.01- 30.09.2017)
1	2	3	4	5	6	7	8
	ПРИХОДИ ИЗ РЕДОВНОГ ПОСЛОВАЊА						
60 до 65, осим 62 и 63	A. ПОСЛОВНИ ПРИХОДИ (1002 + 1009 + 1016 + 1017)	1001		3,291,327	8,015,788	2,864,944	7,195,346
60	I ПРИХОДИ ОД ПРОДАЈЕ РОБЕ (1003 + 1004 + 1005 + 1006 + 1007+ 1008)	1002	5	4,183	5,103	466	10,887
600	1. Приходи од продаје робе матичним и зависним правним лицима на домаћем тржишту	1003					
601	2. Приходи од продаје робе матичним и зависним правним лицима на иностраном тржишту	1004					
602	3. Приходи од продаје робе осталим повезаним правним лицима на домаћем тржишту	1005					
603	4. Приходи од продаје робе осталим повезаним правним лицима на иностраном тржишту	1006					
604	5. Приходи од продаје робе на домаћем тржишту	1007	5	4,183	5,103	466	10,887
605	6. Приходи од продаје робе на иностраном тржишту	1008	5	0	0	0	0
61	II ПРИХОДИ ОД ПРОДАЈЕ ПРОИЗВОДА И УСЛУГА (1010 + 1011 + 1012 + 1013 + 1014 + 1015)	1009	6,7,8	2945849	7,206,969	2,548,489	6,421,039
610	1. Приходи од продаје производа и услуга матичним и зависним правним лицима на домаћем тржишту	1010					
611	2. Приходи од продаје производа и услуга матичним и зависним правним лицима на иностраном тржишту	1011					
612	3. Приходи од продаје производа и услуга осталим повезаним правним лицима на домаћем тржишту	1012					
613	4. Приходи од продаје производа и услуга осталим повезаним правним лицима на иностраном тржишту	1013					
614	5. Приходи од продаје производа и услуга на домаћем тржишту	1014	6	1,319,476	3,024,428	1,082,148	2,723,211
615	6. Приходи од продаје готових производа и услуга на иностраном тржишту	1015	7	1,626,373	4,182,541	1,466,341	3,697,828
64	III ПРИХОДИ ОД ПРЕМИЈА, СУБВЕНЦИЈА, ДОТАЦИЈА, ДОНАЦИЈА И СЛ.	1016		0	0	0	0
65	IV ДРУГИ ПОСЛОВНИ ПРИХОДИ	1017	9	341,295	803,716	315,989	763,420

ФИНАНСИЈСКИ ИЗВЕШТАЈИ 30.септембар 2018. године

БИЛАНС УСПЕХА (наставак)
у периоду од 1. јануара до 30. септембра 2018. године

БИЛАНС УСПЕХА							
за период од 01.01.2018. до 30.09.2018. године							
- у хиљадама динара -							
Група рачуна- рачун	ПОЗИЦИЈА	АОП	Напомена број	Износ			
				Текућа година		Претходна година	
				Квартал (01.07- 30.09.2018)	Кумулатив (01.01- 30.09.2018)	Квартал (01.07- 30.09.2017)	Кумулатив (01.01- 30.09.2017)
1	2	3	4	5	6	7	8
РАСХОДИ ИЗ РЕДОВНОГ ПОСЛОВАЊА							
50 до 55, 62 и 63	Б. ПОСЛОВНИ РАСХОДИ (1019 – 1020 – 1021 + 1022 + 1023 + 1024 + 1025 + 1026 + 1027 + 1028+ 1029) ≥ 0	1018		1,585,305	4,573,602	1,240,629	3,816,487
50	I. НАБАВНА ВРЕДНОСТ ПРОДАТЕ РОБЕ	1019	10	4,073	4,671	377	14,636
62	II. ПРИХОДИ ОД АКТИВИРАЊА УЧИНАКА И РОБЕ	1020		0		0	
630	III. ПОВЕЋАЊЕ ВРЕДНОСТИ ЗАЛИХА НЕДОВРШЕНИХ И ГОТОВИХ ПРОИЗВОДА И НЕДОВРШЕНИХ УСЛУГА	1021					
631	IV. СМАЊЕЊЕ ВРЕДНОСТИ ЗАЛИХА НЕДОВРШЕНИХ И ГОТОВИХ ПРОИЗВОДА И НЕДОВРШЕНИХ УСЛУГА	1022					
51 осим 513	V. ТРОШКОВИ МАТЕРИЈАЛА	1023	11	49,139	168,559	44,824	140,605
513	VI. ТРОШКОВИ ГОРИВА И ЕНЕРГИЈЕ	1024	12	70,074	210,442	62,207	202,682
52	VII. ТРОШКОВИ ЗАРАДА, НАКНАДА ЗАРАДА И ОСТАЛИ ЛИЧНИ РАСХОДИ	1025	13	885,668	2,674,119	740,770	2,246,005
53	VIII. ТРОШКОВИ ПРОИЗВОДНИХ УСЛУГА	1026	14	127,420	334,230	78,716	282,459
540	IX. ТРОШКОВИ АМОРТИЗАЦИЈЕ	1027	15	318,171	860,564	211,904	578,302
541 до 549	X. ТРОШКОВИ ДУГОРОЧНИХ РЕЗЕРВИСАЊА	1028	15а	5,000	5,000	3,000	8,370
55	XI. НЕМАТЕРИЈАЛНИ ТРОШКОВИ	1029	16	125,760	316,017	98,831	343,428
	В. ПОСЛОВНИ ДОБИТАК (1001 – 1018) ≥ 0	1030		1,706,022	3,442,186	1,624,315	3,378,859
	Г. ПОСЛОВНИ ГУБИТАК (1018 – 1001) ≥ 0	1031					
66	Д. ФИНАНСИЈСКИ ПРИХОДИ (1033 + 1038 + 1039)	1032		40,174	102,170	37,725	116,719
66, осим 662, 663 и 664	I. ФИНАНСИЈСКИ ПРИХОДИ ОД ПОВЕЗАНИХ ЛИЦА И ОСТАЛИ ФИНАНСИЈСКИ ПРИХОДИ (1034 + 1035 + 1036 + 1037)	1033		0	0	0	0
660	1. Финансијски приходи од матичних и зависних правних лица	1034					
661	2. Финансијски приходи од осталих повезаних правних лица	1035					
665	3. Приходи од учешћа у добитку придружених правних лица и заједничких подухвата	1036					
669	4. Остали финансијски приходи	1037					
662	II. ПРИХОДИ ОД КАМАТА (ОД ТРЕЋИХ ЛИЦА)	1038	17	15,207	53,175	21,694	69,118
663 и 664	III. ПОЗИТИВНЕ КУРСНЕ РАЗЛИКЕ И ПОЗИТИВНИ ЕФЕКТИ ВАЛУТНЕ КЛАУЗУЛЕ (ПРЕМА ТРЕЋИМ ЛИЦИМА)	1039	18	24,967	48,995	16,031	47,601

ФИНАНСИЈСКИ ИЗВЕШТАЈИ 30.септембар 2018. године

БИЛАНС УСПЕХА (наставак)

у периоду од 1. јануара до 30. септембра 2018. године

БИЛАНС УСПЕХА							
за период од 01.01.2018. до 30.09.2018. године							
- у хиљадама динара -							
Група рачуна- рачун	ПОЗИЦИЈА	АОП	Напомена број	Износ			
				Текућа година		Претходна година	
				Квартал (01.07- 30.09.2018)	Кумулатив (01.01- 30.09.2018)	Квартал (01.07- 30.09.2017)	Кумулатив (01.01- 30.09.2017)
1	2	3	4	5	6	7	8
56	Ђ. ФИНАНСИЈСКИ РАСХОДИ (1041 + 1046 + 1047)	1040		10,370	53,075	73,121	237,324
56, осим 562, 563 и 564	И. ФИНАНСИЈСКИ РАСХОДИ ИЗ ОДНОСА СА ПОВЕЗАНИМ ПРАВНИМ ЛИЦИМА И ОСТАЛИ ФИНАНСИЈСКИ РАСХОДИ (1042 + 1043 + 1044 + 1045)	1041		0	0	0	0
560	1. Финансијски расходи из односа са матичним и зависним правним лицима	1042					
561	2. Финансијски расходи из односа са осталим повезаним правним лицима	1043					
565	3. Расходи од учешћа у губитку придружених правних лица и заједничких подухвата	1044					
566 и 569	4. Остали финансијски расходи	1045					
562	II. РАСХОДИ КАМАТА (ПРЕМА ТРЕЋИМ ЛИЦИМА)	1046	19	3,118	19,229	8,001	27,002
563 и 564	III. НЕГАТИВНЕ КУРСНЕ РАЗЛИКЕ И НЕГАТИВНИ ЕФЕКТИ ВАЛУТНЕ КЛАУЗУЛЕ (ПРЕМА ТРЕЋИМ ЛИЦИМА)	1047	20	7,252	33,846	65,120	210,322
	Е. ДОБИТАК ИЗ ФИНАНСИРАЊА (1032 – 1040)	1048		29,804	49,095	0	0
	Ж. ГУБИТАК ИЗ ФИНАНСИРАЊА (1040 – 1032)	1049				35,396	120,605
683 и 685	З. ПРИХОДИ ОД УСКЛАЂИВАЊА ВРЕДНОСТИ ОСТАЛЕ ИМОВИНЕ КОЈА СЕ ИСКАЗУЈЕ ПО ФЕР ВРЕДНОСТИ КРОЗ БИЛАНС УСПЕХА	1050	21	7,488	8,390	1,950	2,913
583 и 585	И. РАСХОДИ ОД УСКЛАЂИВАЊА ВРЕДНОСТИ ОСТАЛЕ ИМОВИНЕ КОЈА СЕ ИСКАЗУЈЕ ПО ФЕР ВРЕДНОСТИ КРОЗ БИЛАНС УСПЕХА	1051	22	-11,452	29,211	19,701	44,739
67 и 68, осим 683 и 685	Ј. ОСТАЛИ ПРИХОДИ	1052	23	7,937	19,363	5,246	14,326
57 и 58, осим 583 и 585	К. ОСТАЛИ РАСХОДИ	1053	24	166,782	186,945	19,443	34,173
	Л. ДОБИТАК ИЗ РЕДОВНОГ ПОСЛОВАЊА ПРЕ ОПОРЕЗИВАЊА (1030 – 1031 + 1048 – 1049 + 1050 – 1051 + 1052 – 1053)	1054		1,595,921	3,302,878	1,556,971	3,196,581

ФИНАНСИЈСКИ ИЗВЕШТАЈИ 30.септембар 2018. године

БИЛАНС УСПЕХА (наставак)
у периоду од 1. јануара до 30. септембра 2018. године

БИЛАНС УСПЕХА								
за период од 01.01.2018. до 30.09.2018. године								
- у хиљадама динара -								
Група рачуна- рачун	ПОЗИЦИЈА	АОП	Напомена број	Износ				
				Текућа година		Претходна година		
				Квартал (01.07. 30.09.2018)	Кумулатив (01.01- 30.09.2018)	Квартал (01.07. 30.09.2017)	Кумулатив (01.01- 30.09.2017)	
1	2	3	4	5	6	7	8	
	Љ. ГУБИТАК ИЗ РЕДОВНОГ ПОСЛОВАЊА ПРЕ ОПОРЕЗИВАЊА (1031 – 1030 + 1049 – 1048 + 1051 – 1050 + 1053 – 1052)	1055						
69-59	М. НЕТО ДОБИТАК ПОСЛОВАЊА КОЈЕ СЕ ОБУСТАВЉА, ЕФЕКТИ ПРОМЕНЕ РАЧУНОВОДСТВЕНЕ ПОЛИТИКЕ И ИСПРАВКА ГРЕШАКА ИЗ РАНИЈИХ ПЕРИОДА	1056		0	0	-88	553	
59-69	Н. НЕТО ГУБИТАК ПОСЛОВАЊА КОЈЕ СЕ ОБУСТАВЉА, РАСХОДИ ПРОМЕНЕ РАЧУНОВОДСТВЕНЕ ПОЛИТИКЕ И ИСПРАВКА ГРЕШАКА ИЗ РАНИЈИХ ПЕРИОДА	1057	25	16,548	28,659	0	0	
	Њ. ДОБИТАК ПРЕ ОПОРЕЗИВАЊА (1054 – 1055 + 1056 – 1057)	1058	26	1,579,373	3,274,219	1,556,883	3,197,134	
	О. ГУБИТАК ПРЕ ОПОРЕЗИВАЊА (1055 – 1054 + 1057 – 1056)	1059						
	П. ПОРЕЗ НА ДОБИТАК							
721	И. ПОРЕСКИ РАСХОД ПЕРИОДА	1060	26	238,263	488,196	230,598	446,245	
део 722	II. ОДЛОЖЕНИ ПОРЕСКИ РАСХОДИ ПЕРИОДА	1061	27	1,538	10,010	20,895	58,268	
део 722	III. ОДЛОЖЕНИ ПОРЕСКИ ПРИХОДИ ПЕРИОДА	1062	27	0	0	0	0	
723	Р. ИСПЛАЋЕНА ЛИЧНА ПРИМАЊА ПОСЛОДАВЦА	1063						
	С. НЕТО ДОБИТАК (1058 – 1059 – 1060 – 1061 + 1062)	1064	28	1,339,572	2,776,013	1,305,390	2,692,621	
	Т. НЕТО ГУБИТАК (1059 – 1058 + 1060 + 1061 – 1062)	1065						
	И НЕТО ДОБИТАК КОЈИ ПРИПАДА МАЊИНСКИМ УЛАГАЧИМА	1066						
	II НЕТО ДОБИТАК КОЈИ ПРИПАДА ВЕЋИНСКОМ ВЛАСНИКУ	1067						
	III ЗАРАДА ПО АКЦИЈИ		28					
	1. Основна зарада по акцији	1068						
	2. Умањена (разводњена) зарада по акцији	1069						
6	УКУПНИ ПРИХОДИ			3,352,575	8,151,445	2,910,225	7,331,162	
5	УКУПНИ РАСХОДИ			1,773,203	4,877,227	1,353,342	4,134,028	

ФИНАНСИЈСКИ ИЗВЕШТАЈИ 30.септембар 2018. године
БИЛАНС СТАЊА на дан 30. септембар 2018. године

БИЛАНС СТАЊА						
на дан 30.09.2018. године						
- у хиљадама динара -						
Група рачуна- рачун	ПОЗИЦИЈА	АОП	Напомена број	Износ		
				Текућа година 30.09.2018.	Претходна година Крајње стање 31.12.2017.	Почетно стање 01.01.2017.
1	2	3	4	5	6	7
	АКТИВА					
0	A. УПИСАНИ А НЕУПЛАЋЕНИ КАПИТАЛ	1				
	Б.СТАЛНА ИМОВИНА (0003 + 0010 + 0019 + 0024 + 0034)	2		27,012,903	25,480,013	0
1	I. НЕМАТЕРИЈАЛНА ИМОВИНА (0004 + 0005 + 0006 + 0007 + 0008 + 0009)	3	29	280,520	173,389	0
010 и део 019	1. Улагања у развој	4				
011, 012 и део 019	2. Концесије, патенти, лиценце, робне и услужне марке, софтвер и остала права	5	29	133,521	105,963	
013 и део 019	3. Гудвил	6				
014 и део 019	4. Остала нематеријална имовина	7				
015 и део 019	5. Нематеријална имовина у припреми	8		144,013	59,941	
016 и део 019	6. Аванси за нематеријалну имовину	9		2,986	7,485	
2	II. НЕКРЕТНИНЕ, ПОСТРОЈЕЊА И ОПРЕМА (0011 + 0012 + 0013 + 0014 + 0015 + 0016 + 0017 + 0018)	10	29	26,565,415	25,128,977	0
020, 021 и део 029	1. Земљиште	11	29	9,943,377	9,437,117	
022 и део 029	2. Грађевински објекти	12	29	10,917,235	10,177,454	
023 и део 029	3. Постројења и опрема	13	29	5,436,659	5,119,779	
024 и део 029	4. Инвестиционе некретнине	14	29	29,516	29,516	
025 и део 029	5. Остале некретнине, постројења и опрема	15	29	3,619	3,619	
026 и део 029	6. Некретнине, постројења и опрема у припреми	16	29	235,009	349,493	
027 и део 029	7. Улагања на туђим некретнинама, постројењима и опреми	17				
028 и део 029	8. Аванси за некретнине, постројења и опрему	18	29	0	11,999	
3	III. БИОЛОШКА СРЕДСТВА (0020 + 0021 + 0022 + 0023)	19		123	123	0
030, 031 и део 039	1. Шуме и вишегодишњи засади	20				
032 и део 039	2. Основно стадо	21	29	123	123	
037 и део 039	3. Биолошка средства у припреми	22				
038 и део 039	4. Аванси за биолошка средства	23				
04, осим 047	IV. ДУГОРОЧНИ ФИНАНСИЈСКИ ПЛАСМАНИ (0025 + 0026 + 0027 + 0028 + 0029 + 0030 + 0031 + 0032 + 0033)	24		129,054	136,261	0
040 и део 049	1. Учешћа у капиталу зависних правних лица	25				
041 и део 049	2. Учешћа у капиталу придружених правних лица и заједничким подухватима	26				
042 и део 049	3. Учешћа у капиталу осталих правних лица и друге хартије од вредности расположиве за продају	27	30	1	1	
део 043, део 044 и део 049	4. Дугорочни пласмани матичним и зависним правним лицима	28				
део 043, део 044 и део 049	5. Дугорочни пласмани осталим повезаним правним лицима	29				
део 045 и део 049	6. Дугорочни пласмани у земљи	30				
део 045 и део 049	7. Дугорочни пласмани у иностранству	31				
046 и део 049	8. Хартије од вредности које се држе до доспећа	32				
048 и део 049	9. Остали дугорочни финансијски пласмани	33	31	129,053	136,260	

ФИНАНСИЈСКИ ИЗВЕШТАЈИ 30.септембар 2018. године

БИЛАНС СТАЊА на дан 30. септембар 2018. године (наставак)

БИЛАНС СТАЊА						
на дан 30.09.2018. године						
- у хиљадама динара -						
Група рачуна- рачун	ПОЗИЦИЈА	АОП	Напомена број	Износ		
				Текућа година 30.09.2018.	Претходна година Крајње стање 31.12.2017.	Почетно стање 01.01.2017.
1	2	3	4	5	6	7
	АКТИВА					
5	V. ДУГОРОЧНА ПОТРАЖИВАЊА (0035 + 0036 + 0037 + 0038 + 0039 + 0040 + 0041)	34		37,791	41,263	0
050 и део 059	1. Потраживања од матичног и зависних правних лица	35				
051 и део 059	2. Потраживања од осталих повезаних лица	36				
052 и део 059	3. Потраживања по основу продаје на робни кредит	37				
053 и део 059	4. Потраживања за продају по уговорима о финансијском	38				
054 и део 059	5. Потраживања по основу јемства	39				
055 и део 059	6. Спорна и сумњива потраживања	40				
056 и део 059	7. Остала дугорочна потраживања	41	31	37,791	41,263	
288	V. ОДЛОЖЕНА ПОРЕСКА СРЕДСТВА	42				
	Г. ОБРТНА ИМОВИНА (0044 + 0051 + 0059 + 0060 + 0061 + 0062 + 0068 + 0069 + 0070)	43		8,012,743	6,566,562	0
Класа 1	I ЗАЛИХЕ (0045 + 0046 + 0047 + 0048 + 0049 + 0050)	44		223,762	133,226	0
10	1. Материјал, резервни делови, алат и ситан инвентар	45	32	158,354	93,771	
11	2. Недовршена производња и недовршене услуге	46				
12	3. Готови производи	47				
13	4. Роба	48	33	4,848	4,863	
14	5. Стална средства намењена продаји	49				
15	6. Плаћени аванси за залихе и услуге	50	34	60,560	34,592	
20	II ПОТРАЖИВАЊА ПО ОСНОВУ ПРОДАЈЕ (0052 + 0053 + 0054 + 0055 + 0056 + 0057 + 0058)	51		1,512,000	1,118,684	0
200 и део 209	1. Купци у земљи – матична и зависна правна лица	52				
201 и део 209	2. Купци у иностранству – матична и зависна правна лица	53				
202 и део 209	3. Купци у земљи – остала повезана правна лица	54				
203 и део 209	4. Купци у иностранству – остала повезана правна лица	55				
204 и део 209	5. Купци у земљи	56	35	460,432	426,265	
205 и део 209	6. Купци у иностранству	57	36	1,051,568	692,419	
206 и део 209	7. Остала потраживања по основу продаје	58				
21	III ПОТРАЖИВАЊА ИЗ СПЕЦИФИЧНИХ ПОСЛОВА	59				
22	IV ДРУГА ПОТРАЖИВАЊА	60	37	81,443	81,537	
236	V ФИНАНСИЈСКА СРЕДСТВА КОЈА СЕ ВРЕДНУЈУ ПО ФЕР ВРЕДНОСТИ КРОЗ БИЛАНС УСПЕХА	61				
23 осим 236 и 237	VI КРАТКОРОЧНИ ФИНАНСИЈСКИ ПЛАСМАНИ (0063 + 0064 + 0065 + 0066 + 0067)	62		1,725,890	2,760,377	0
230 и део 239	1. Краткорочни кредити и пласмани – матична и зависна правна лица	63				
231 и део 239	2. Краткорочни кредити и пласмани – остала повезана правна лица	64				
232 и део 239	3. Краткорочни кредити и зајмови у земљи	65	38	47,393	80,386	
233 и део 239	4. Краткорочни кредити и зајмови у иностранству	66				
234, 235, 238 и део 239	5. Остали краткорочни финансијски пласмани	67	39	1,678,497	2,679,991	
24	VII ГОТОВИНСКИ ЕКВИВАЛЕНТИ И ГОТОВИНА	68	41	4,416,804	2,386,010	
27	VIII ПОРЕЗ НА ДОДАТУ ВРЕДНОСТ	69				0
28 осим 288	IX АКТИВНА ВРЕМЕНСКА РАЗГРАНИЧЕЊА	70	42	52,844	86,728	
	D. УКУПНА АКТИВА = ПОСЛОВНА ИМОВИНА (0001 + 0002 + 0042 + 0043)	71		35,025,646	32,046,575	0
88	Ђ. ВАНБИЛАНСНА АКТИВА	72	62	750,104	668,417	

ФИНАНСИЈСКИ ИЗВЕШТАЈИ 30.септембар 2018. године

БИЛАНС СТАЊА на дан 30. септембар 2018. године (наставак)

БИЛАНС СТАЊА						
на дан 30.09.2018. године						
- у хиљадама динара -						
Група рачуна- рачун	ПОЗИЦИЈА	АОП	Напомена број	Износ		
				Текућа година 30.09.2018.	Претходна година	
1	2	3	4	5	Крајње стање 31.12.2017.	Почетно стање 01.01.2017.
6	7					
	ПАСИВА					
	A. КАПИТАЛ (0402 + 0411 – 0412 + 0413 + 0414 + 0415 – 0416 + 0417 + 0420 – 0421) ≥ 0 = (0071 – 0424 – 0441 – 0442)	401	43	30,734,668	29,708,442	0
30	I ОСНОВНИ КАПИТАЛ (0403 + 0404 + 0405 + 0406 + 0407 + 0408 + 0409 + 0410)	402		21,264,303	20,573,610	
300	1. Акцијски капитал	403	44	21,015,678	20,573,610	
301	2. Удели друштава са ограниченом одговорношћу	404				
302	3. Улози	405				
303	4. Државни капитал	406				
304	5. Друштвени капитал	407				
305	6. Заједнички удели	408				
306	7. Емисиона премија	409		248,625		
309	8. Остали основни капитал	410		0		
31	II УПИСАНИ А НЕУПЛАЋЕНИ КАПИТАЛ	411				
047 и 237	III ОТКУПЉЕНЕ СОПСТВЕНЕ АКЦИЈЕ	412		265,417		
32	IV РЕЗЕРВЕ	413	45	6,356,456	5,254,126	
330	V. РЕВАЛОРИЗАЦИОНЕ РЕЗЕРВЕ ПО ОСНОВУ РЕВАЛОРИЗАЦИЈЕ НЕМАТЕРИЈАЛНЕ ИМОВИНЕ, НЕКРЕТНИНА, ПОСТРОЈЕЊА И ОПРЕМЕ	414	45	580,946	596,114	
33 осим 330	VI. НЕРЕАЛИЗОВАНИ ДОБИЦИ ПО ОСНОВУ ХАРТИЈА ОД ВРЕДНОСТИ И ДРУГИХ КОМПОНЕНТИ ОСТАЛОГ СВЕОБХВАТНОГ РЕЗУЛТАТА (потражна салда рачуна групе 33 осим 330)	415	45	17,482	17,482	
33 осим 330	VII. НЕРЕАЛИЗОВАНИ ГУБИЦИ ПО ОСНОВУ ХАРТИЈА ОД ВРЕДНОСТИ И ДРУГИХ КОМПОНЕНТИ ОСТАЛОГ СВЕОБХВАТНОГ РЕЗУЛТАТА (дуговна салда рачуна групе 33 осим 330)	416				
34	VIII НЕРАСПОРЕЂЕНИ ДОБИТАК (0418 + 0419)	417	46	2,780,898	3,267,110	0
340	1. Нераспоређени добитак ранијих година	418	46	4,885	1,436	
341	2. Нераспоређени добитак текуће године	419	46	2,776,013	3,265,674	
	IX. УЧЕШЋЕ БЕЗ ПРАВА КОНТРОЛЕ	420				
35	X. ГУБИТАК (0422 + 0423)	421		0	0	0
350	1. Губитак ранијих година	422				
351	2. Губитак текуће године	423				
	B. ДУГОРОЧНА РЕЗЕРВИСАЊА И ОБАВЕЗЕ (0425 + 0432)	424		798,560	802,690	0
40	I ДУГОРОЧНА РЕЗЕРВИСАЊА (0426 + 0427 + 0428 + 0429 + 0430 + 0431)	425	47;48	224,090	227,955	0
400	1. Резервисања за трошкове у гарантном року	426				
401	2. Резервисања за трошкове обнављања природних богатстава	427				
403	3. Резервисања за трошкове реструктурирања	428				
404	4. Резервисања за накнаде и друге бенефиције запослених	429	47;48;49	125,014	131,379	
405	5. Резервисања за трошкове судских спорова	430	47;48;49	99,076	96,576	
402 и 409	6. Остала дугорочна резервисања	431				
41	II ДУГОРОЧНЕ ОБАВЕЗЕ (0433 + 0434 + 0435 + 0436 + 0437 + 0438 + 0439 + 0440)	432		574,470	574,735	0
410	1. Обавезе које се могу конвертовати у капитал	433		0		
411	2. Обавезе према матичним и зависним правним лицима	434		0		
412	3. Обавезе према осталим повезаним правним лицима	435		0		

ФИНАНСИЈСКИ ИЗВЕШТАЈИ 30.септембар 2018. године

БИЛАНС СТАЊА на дан 30. септембар 2018. године (наставак)

БИЛАНС СТАЊА						
на дан 30.09.2018. године						
- у хиљадама динара -						
Група рачуна- рачун	ПОЗИЦИЈА	АОП	Напомена број	Износ		
				Текућа година 30.09.2018.	Претходна година	
1	2	3	4	5	Крајње стање 31.12.2017.	Почетно стање 01.01.2017.
1	2	3	4	5	6	7
	ПАСИВА					
413	4. Обавезе по емитованим хартијама од вредности у периоду дужем од годину дана	436		0		
414	5. Дугорочни кредити и зајмови у земљи	437		0		
415	6. Дугорочни кредити и зајмови у иностранству	438	50;51	574,470	574,735	
416	7. Обавезе по основу финансијског лизинга	439		0		
419	8. Остале дугорочне обавезе	440		0	0	0
498	V. ОДЛОЖЕНЕ ПОРЕСКЕ ОБАВЕЗЕ	441	27	466,263	456,253	
42 до 49 (осим 498)	Г. КРАТКОРОЧНЕ ОБАВЕЗЕ (0443 + 0450 + 0451 + 0459 + 0460 + 0461 + 0462)	442		3,026,155	1,079,190	0
42	I КРАТКОРОЧНЕ ФИНАНСИЈСКЕ ОБАВЕЗЕ (0444 + 0445 + 0446 + 0447 + 0448 + 0449)	443		37,476	98,752	0
420	1. Краткорочни кредити од матичних и зависних правних лица	444				
421	2. Краткорочни кредити од осталих повезаних правних лица	445				
422	3. Краткорочни кредити и зајмови у земљи	446				
423	4. Краткорочни кредити и зајмови у иностранству	447				
427	5. Обавезе по основу сталних средстава и средстава обустављеног пословања на мењених продаји	448				
424, 425, 426 и 429	6. Остале краткорочне финансијске обавезе	449	52	37,476	98,752	
430	II ПРИМЉЕНИ АВАНСИ, ДЕПОЗИТИ И КЛУЦИЈЕ	450	53	228,617	124,908	
43 осим 430	III ОБАВЕЗЕ ИЗ ПОСЛОВАЊА (0452 + 0453 + 0454 + 0455 + 0456 + 0457 + 0458)	451		221,750	522,262	0
431	1. Добављачи – матична и зависна правна лица у земљи	452				
432	2. Добављачи – матична и зависна правна лица у иностранству	453				
433	3. Добављачи – остала повезана правна лица у земљи	454				
434	4. Добављачи – остала повезана правна лица у иностранству	455				
435	5. Добављачи у земљи	456	54	187,883	401,299	
436	6. Добављачи у иностранству	457	55	6,673	6,398	
439	7. Остале обавезе из пословања	458	56	27,194	114,565	
44, 45 и 46	IV ОСТАЛЕ КРАТКОРОЧНЕ ОБАВЕЗЕ	459	57	2,130,912	152,802	
47	V ОБАВЕЗЕ ПО ОСНОВУ ПОРЕЗА НА ДОДАТУ ВРЕДНОСТ	460	58	114,939	1,339	
48	VI ОБАВЕЗЕ ЗА ОСТАЛЕ ПОРЕЗЕ, ДОПРИНОСЕ И ДРУГЕ ДАЖБИНЕ	461	59; 60	132,775	15,490	
49 осим 498	VII ПАСИВНА ВРЕМЕНСКА РАЗГРАНИЧЕЊА	462	61	159,686	163,637	
	Д. ГУБИТАК ИЗНАД ВИСИНЕ КАПИТАЛА (0412 + 0416 + 0421 – 0420 – 0417 – 0415 – 0414 – 0413 – 0411 – 0402) ≥ 0 = (0441 + 0424 + 0442 – 0071) ≥ 0	463		0	0	
	Ђ. УКУПНА ПАСИВА (0424 + 0442 + 0441 + 0401 – 0463) ≥ 0	464		35,025,646	32,046,575	0
89	E. ВАНБИЛАНСНА ПАСИВА	465	62	750,104	668,417	

ФИНАНСИЈСКИ ИЗВЕШТАЈИ 30.септембар 2018. године

ИЗВЕШТАЈ О ОСТАЛОМ РЕЗУЛТАТУ у периоду од 1. јануара до 30. септембра 2018. г.

ИЗВЕШТАЈ О ОСТАЛОМ РЕЗУЛТАТУ за период од 01.01.2018. до 30.09.2018. године							
Група рачуна, рачун	ПОЗИЦИЈА	АОП	Напомене број	Износ			
				Текућа година		Претходна година	
				Квартал (01.07- 30.09.2018)	Кумулатив (01.01- 30.09.2018)	Квартал (01.07- 30.09.2017)	Кумулатив (01.01- 30.09.2017)
1	2	3	4	5	6	7	8
	A. НЕТО РЕЗУЛТАТ ИЗ ПОСЛОВАЊА						
	I. НЕТО ДОБИТАК (АОП 1064)	2001	28	1,339,572	2,776,013	1,305,390	2,692,621
	II. НЕТО ГУБИТАК (АОП 1065)	2002					
	B. ОСТАЛИ СВЕОБУХВАТНИ ДОБИТАК ИЛИ ГУБИТАК						
	а) Ставке које неће бити рекласификоване у билансу успеха у будућим периодима						
	1. Промене ревалоризације нематеријалне имовине, некретности, постројења и опреме						
330	а) повећање ревалоризационих резерви	2003					
	б) смањење ревалоризационих резерви	2004		0		0	
	2. Актуарски добитци или губици по основу планова дефинисаних примања						
331	а) добитци	2005					
	б) губици	2006					
	3. Добитци или губици по основу улагања у власничке инструменте капитала						
332	а) добитци	2007					
	б) губици	2008					
	4. Добитци или губици по основу удела у осталом свеобухватном добитку или губитку припадних капитала						
333	а) добитци	2009					
	б) губици	2010					
	б) Ставке које накнадно могу бити рекласификоване у билансу успеха у будућим периодима						
	1. Добитци или губици по основу прерачуна финансијских извештаја иностраног пословања						
334	а) добитци	2011					
	б) губици	2012					
	2. Добитци или губици од инструмената заштите нето улагања у инострано пословање						
335	а) добитци	2013					
	б) губици	2014					
	3. Добитци или губици по основу инструмената заштите ризика (хеџинга) новчаног пословања						
336	а) добитци	2015					
	б) губици	2016					
	4. Добитци или губици по основу хартија од вредности расположивих за продају						
337	а) добитци	2017					
	б) губици	2018					
	I. ОСТАЛИ БРУТО СВЕОБУХВАТНИ ДОБИТАК (2003 + 2005 + 2007 + 2009 + 2011 + 2013 + 2015 + 2017) - (2004 + 2006 + 2008 + 2010 + 2012 + 2014 + 2016 + 2018) ≥ 0	2019			0		0
	II. ОСТАЛИ БРУТО СВЕОБУХВАТНИ ГУБИТАК (2004 + 2006 + 2008 + 2010 + 2012 + 2014 + 2016 + 2018) - (2003 + 2005 + 2007 + 2009 + 2011 + 2013 + 2015 + 2017) ≥ 0	2020		0	0	0	0
	III. ПОРЕЗ НА ОСТАЛИ СВЕОБУХВАТНИ ДОБИТАК ИЛИ ГУБИТАК ПЕРИОДА	2021					
	IV. НЕТО ОСТАЛИ СВЕОБУХВАТНИ ДОБИТАК (2019 - 2020 - 2021) ≥ 0	2022			0		0
	V. НЕТО ОСТАЛИ СВЕОБУХВАТНИ ГУБИТАК (2020 - 2019 + 2021) ≥ 0	2023		0	0	0	0
	B. УКУПАН НЕТО СВЕОБУХВАТНИ РЕЗУЛТАТ ПЕРИОДА						
	I. УКУПАН НЕТО СВЕОБУХВАТНИ ДОБИТАК (2001 - 2002 + 2022 - 2023) ≥ 0	2024		1,339,572	2,776,013	1,305,390	2,692,621
	II. УКУПАН НЕТО СВЕОБУХВАТНИ ГУБИТАК (2002 - 2001 + 2023 - 2022) ≥ 0	2025		0	0	0	0
	Г. УКУПАН НЕТО СВЕОБУХВАТНИ ДОБИТАК ИЛИ ГУБИТАК (2027 + 2028) = АОП 2024 ≥ 0 или АОП 2025 ≥ 0	2026		1,339,572	2,776,013	1,305,390	2,692,621
	1. Приписан већинским власницима капитала	2027					
	2. Приписан власницима који немају контролу	2028					

ФИНАНСИЈСКИ ИЗВЕШТАЈИ 30.септембар 2018. године

ИЗВЕШТАЈ О ТОКОВИМА ГОТОВИНЕ
за период од 01.01. до 30.09.2018. године

ИЗВЕШТАЈ О ТОКОВИМА ГОТОВИНЕ

у периоду од 01.01.2018. до 30.09.2018. године

- у хиљадама динара -

Позиција	АОП	Напомена број	Износ	
			Текућа година	Претходна година
1	2	3	4	5
А. ТОКОВИ ГОТОВИНЕ ИЗ ПОСЛОВНИХ АКТИВНОСТИ				
I. Приливи готовине из пословних активности (1 до 3)	3001		8,772,953	8,068,103
1. Продаја и примљени аванси	3002		7,845,477	7,134,912
2. Примљене камате из пословних активности	3003		2,388	22,455
3. Остали приливи из редовног пословања	3004		925,088	910,736
II. Одливи готовине из пословних активности (1 до 5)	3005		5,008,043	4,152,868
1. Исплате добављачима и дати аванси	3006		1,359,193	1,187,777
2. Зараде, накнаде зарада и остали лични расходи	3007		2,653,579	2,220,456
3. Плаћене камате	3008		18,008	21,488
4. Порез на добитак	3009		370,552	248,006
5. Одливи по основу осталих јавних прихода	3010		606,711	475,141
III. Нето прилив готовине из пословних активности (I-II)	3011		3,764,910	3,915,235
IV. Нето одлив готовине из пословних активности (II-I)	3012			
Б. ТОКОВИ ГОТОВИНЕ ИЗ АКТИВНОСТИ ИНВЕСТИРАЊА				
I. Приливи готовине из активности инвестирања (1 до 5)	3013		1,140,706	1,455,259
1. Продаја акција и удела (нето приливи)	3014		0	0
2. Продаја нематеријалне имовине, некретнина, постројења, опреме и биолошких средстава	3015		32,985	1,424
3. Остали финансијски пласмани (нето приливи)	3016		1,049,780	1,379,932
4. Примљене камате из активности инвестирања	3017		57,941	73,903
5. Примљене дивиденде	3018		0	0
II. Одливи готовине из активности инвестирања (1 до 3)	3019		2,614,897	2,450,052
1. Куповина акција и удела (нето одливи)	3020		735,456	0
2. Куповина нематеријалне имовине, некретнина, постројења, опреме и биолошких средстава	3021		1,879,441	2,450,052
3. Остали финансијски пласмани (нето одливи)	3022		0	0
III. Нето прилив готовине из активности инвестирања (I-II)	3023			
IV. Нето одлив готовине из активности инвестирања (II-I)	3024		1,474,191	994,793

ФИНАНСИЈСКИ ИЗВЕШТАЈИ 30.септембар 2018. године

ИЗВЕШТАЈ О ТОКОВИМА ГОТОВИНЕ (наставак)

за период од 01.01. до 30.09.2018. године

ИЗВЕШТАЈ О ТОКОВИМА ГОТОВИНЕ

у периоду од 01.01.2018. до 30.09.2018. године

- у хиљадама динара -

Позиција	АОП	Напомена број	Износ	
			Текућа година	Претходна година
1	2	3	4	5
В. ТОКОВИ ГОТОВИНЕ ИЗ АКТИВНОСТИ ФИНАНСИРАЊА				
I. Приливи готовине из активности финансирања (1 до 5)				
1. Увећање основног капитала	3025		0	0
2. Дугорочни кредити (нето приливи)	3026		0	0
3. Краткорочни кредити (нето приливи)	3027		0	0
4. Остале дугорочне обавезе	3028		0	0
5. Остале краткорочне обавезе	3029		0	0
6. Остале краткорочне обавезе	3030		0	0
II. Одливи готовине из активности финансирања (1 до 6)				
1. Откуп сопствених акција и удела	3031		261,102	1,820,269
2. Дугорочни кредити (одливи)	3032		0	0
3. Краткорочни кредити (одливи)	3033		61,102	63,094
4. Остале обавезе (одливи)	3034		0	0
5. Финансијски лизинг	3035		0	0
6. Исплаћене дивиденде	3036		0	0
7. Исплаћене дивиденде	3037		200,000	1,757,175
III. Нето прилив готовине из активности финансирања (I-II)				
III. Нето прилив готовине из активности финансирања (I-II)	3038		0	0
IV. Нето одлив готовине из активности финансирања (II-I)				
IV. Нето одлив готовине из активности финансирања (II-I)	3039		261,102	1,820,269
Г. СВЕГА ПРИЛИВ ГОТОВИНЕ (3001 + 3013 + 3025)				
Г. СВЕГА ПРИЛИВ ГОТОВИНЕ (3001 + 3013 + 3025)	3040		9,913,659	9,523,362
Д. СВЕГА ОДЛИВ ГОТОВИНЕ (3005 + 3019 + 3031)				
Д. СВЕГА ОДЛИВ ГОТОВИНЕ (3005 + 3019 + 3031)	3041		7,884,042	8,423,189
Ђ. НЕТО ПРИЛИВ ГОТОВИНЕ (3040 – 3041)				
Ђ. НЕТО ПРИЛИВ ГОТОВИНЕ (3040 – 3041)	3042		2,029,617	1,100,173
Е. НЕТО ОДЛИВ ГОТОВИНЕ (3041 – 3040)				
Е. НЕТО ОДЛИВ ГОТОВИНЕ (3041 – 3040)	3043			
Ж. ГОТОВИНА НА ПОЧЕТКУ ОБРАЧУНСКОГ ПЕРИОДА				
Ж. ГОТОВИНА НА ПОЧЕТКУ ОБРАЧУНСКОГ ПЕРИОДА	3044		2,386,010	740,102
З. ПОЗИТИВНЕ КУРСНЕ РАЗЛИКЕ ПО ОСНОВУ ПРЕРАЧУНА ГОТОВИНЕ				
З. ПОЗИТИВНЕ КУРСНЕ РАЗЛИКЕ ПО ОСНОВУ ПРЕРАЧУНА ГОТОВИНЕ	3045		14,042	4,535
И. НЕГАТИВНЕ КУРСНЕ РАЗЛИКЕ ПО ОСНОВУ ПРЕРАЧУНА ГОТОВИНЕ				
И. НЕГАТИВНЕ КУРСНЕ РАЗЛИКЕ ПО ОСНОВУ ПРЕРАЧУНА ГОТОВИНЕ	3046		12,865	32,842
Ј. ГОТОВИНА НА КРАЈУ ОБРАЧУНСКОГ ПЕРИОДА				
Ј. ГОТОВИНА НА КРАЈУ ОБРАЧУНСКОГ ПЕРИОДА	3047		4,416,804	1,811,968
(3042 – 3043 + 3044 + 3045 – 3046)				

АД АЕРОДРОМ НИКОЛА ТЕСЛА БЕОГРАД

НАПОМЕНЕ УЗ ФИНАНСИЈСКЕ ИЗВЕШТАЈЕ
30. септембар 2018. године

НАПОМЕНЕ УЗ ФИНАНСИЈСКЕ ИЗВЕШТАЈЕ 30. септембар 2018. године

1. ОСНИВАЊЕ И ПОСЛОВАЊЕ ДРУШТВА

1.1. Основни подаци о друштву

Акционарско друштво Аеродром Никола Тесла Београд (у даљем тексту: „Друштво“) је основано са циљем пружања аеродромских услуга (слетање, полетање, рулање и паркирање ваздухоплова, прихват и отпрема ваздухоплова, путника и робе). Поред основне делатности пружања аеродромских услуга, Друштво у оквиру споредних делатности врши и друге услуге на аеродромском комплексу којима се задовољавају потребе корисника услуга, домаћих и страних авио-компанија.

Пословање Аеродрома датира од 25. марта 1928. године на локацији Бежанијска коса, а пословање на данашњој локацији (Сурчин) је започело од 1962. године.

Одлуком Владе Републике Србије од 1992. године Аеродром је пререгистрован у Јавно предузеће Аеродром „Београд“, а 2006. године, такође одлуком Владе, добија назив ЈП Аеродром Никола Тесла Београд.

Влада Републике Србије је дана 17.06.2010. године донела Одлуку бр. 023-4432/2010 о промени правне форме ЈП Аеродром Никола Тесла Београд из јавног предузећа у затворено акционарско друштво. Наведена промена правне форме је регистрована код Агенције за привредне регистре 22.06.2010. године, Решењем број БД 68460/2010.

Друштво је након промене правне форме наставило да послује под пуним именом Акционарско друштво Аеродром Никола Тесла Београд.

Решењем Агенције за привредне регистре број БД 7651/2011 од 24.01.2011. године извршен је упис отвореног Акционарског друштва Аеродром Никола Тесла Београд у регистар привредних субјеката.

<i>Седиште</i>	11180 Београд 59, Сурчин
<i>Матични број</i>	07036540
<i>Порески идентификациони број</i>	100000539
<i>Шифра и назив делатности</i>	5223-услугне делатности у ваздушном саобраћају

Према критеријумима за разврставање из Закона о рачуноводству, АД Аеродром Никола Тесла Београд је разврстано у велико правно лице.

1.2. Број запослених и ангажованих лица

На дан биланса стања 30. септембра 2018. године, Друштво је имало 2. 506 ангажованих радника од чега се на запослене у Друштву односи 1.677 радника и то на стално запослене 1.181 радника, на запослене на одређено време 496 радника, 504 ангажованих радника преко омладинских задруга и на привремено и повремено ангажоване раднике 325, (31. децембра 2017. године је било 2.382 ангажована радника: 1.715 запослених од чега 1.206 стално запослених, 509 запослена на одређено време, 374 радника преко омладинских задруга и 293 радника ангажованих за привремене и повремене послове).

У току I-IX 2018. године просечан број ангажованих радника у Друштву на основу стања крајем сваког месеца био је 2.410, од чега се на просечно запослене у Друштву односи 1.702 радника (1.194 стално запослених, 508 запослених на одређено време), 415 ангажована радника преко омладинских задруга, 293 просечно ангажованих радника за привремене и повремене послове, (у току 2017.године је било просечно ангажовано 2.067 запослених и то: 1.408 запослених од чега 1.042 стално запослених и 366 запослених на одређено време, 393 ангажована радника преко омладинских задруга и 266 радника ангажованих за привремене и повремене послове).

НАПОМЕНЕ УЗ ФИНАНСИЈСКЕ ИЗВЕШТАЈЕ 30. септембар 2018. године

1. ОСНИВАЊЕ И ПОСЛОВАЊЕ ДРУШТВА (наставак)

1.3. Управљачка структура

Управљање Друштвом је дводомно. Органи Друштва су Скупштина, Надзорни одбор и Извршни одбор.

Скупштину чине акционари Друштва који имају право да учествују у раду Скупштине. Акционар који поседује 1% обичних акција (35.026 акција) има право да учествује у раду Скупштине.

Надзорни одбор чини 7 чланова а именује их Скупштина Друштва. Надзорни одбор може да образује разне стручне комисије са најмање три члана од којих један мора да буде независан члан Надзорног одбора.

Извршни одбор чине 5 извршних директора укључујући и Генералног директора. Извршне директоре именује Надзорни одбор друштва.

1.4. Власничка структура

Након промене правне форме у затворено акционарско друштво, у Централни регистар хартија од вредности је 07.07.2010. године, уписано 34.289.350 акција, 100% у власништву Републике Србије.

Влада Републике Србије је дана 09.12.2010. године, донела Одлуку бр.023-9103/2010-1, по којој су право на пренос 16,85% власништва Друштва стекли грађани Републике Србије, запослени и бивши запослени Друштва. Након преноса права бесплатних акција на грађане, запослене и бивше запослене, Република Србија поседује 28.511.988 обичних акција, што представља 83,15% од укупног акцијског капитала Друштва.

Решењем о пријему акција на Листинг А-Приме маркет 04/4 број 478/11 од 28. јануара 2011. године, акције Друштва су примљене на Листинг А Београдске берзе. Трговина акцијама Друштва на Београдској берзи је отпочела 07.02.2011. године.

1.5. Избор концесионара

Дана 05.01.2018. године, је донета Одлука о избору најповољније понуде у поступку давања концесије за финансирање, развој кроз изградњу и реконструкцију, одржавање и управљање инфраструктуром АД Аеродрома Никола Тесла Београд и обављање делатности оператора аеродрома која је заведена у Министарству грађевинарства, саобраћаја и инфраструктуре под бројем: 023-00-1/2018-12 од 05.01.2018. године и АНТ-у под бројем: ГД 111/2018 од 05.01.2018. године. Изабрани најповољнији понуђач је VINCI AIRPORTS, Француска.

Дана 22.03.2018. године, је потписан Уговор о концесији за финансирање, развој кроз изградњу и реконструкцију, одржавање и управљање инфраструктуром АД Аеродрома Никола Тесла Београд и обављање делатности оператора Аеродрома на Аеродрому Никола Тесла Београд, између Владе као заступника Републике Србије, АД Аеродрома Никола Тесла Београд, „VINCI AIRPORTS Србија“ и „Vinci Airports SAS Француска“.

2. ОСНОВЕ ЗА САСТАВЉАЊЕ И ПРЕЗЕНТАЦИЈУ ФИНАНСИЈСКИХ ИЗВЕШТАЈА И РАЧУНОВОДСТВЕНИ МЕТОД

2.1. Основе за састављање и презентацију финансијских извештаја

Финансијски извештаји за период I-IX 2018. године су састављени на начин и у складу са законском регулативом, која је коришћена при изради Годишњих финансијских извештаја за 2017. годину, која је у целости наведена у Напмени 2, Финансијских извештаја за 2017. годину.

Финансијски извештаји за период I- IX 2018. године су одобрени на седници Надзорног одбора Друштва 24.10.2018. године.

3. ПРЕГЛЕД ЗНАЧАЈНИЈИХ РАЧУНОВОДСТВЕНИХ ПОЛИТИКА

3.1 Приходи и расходи

Приходи од продаје се признају када се ризик и корист повезана са правом власништва преноси на купца, а то подразумева датум испоруке робе купцу.

Приходи од услуга се признају када се услуга изврши или пропорционално током вршења услуге ако она траје током више од једног обрачунског периода.

Приходи од закупа по основу оперативног лизинга се признају равномерно током трајања закупа.

НАПОМЕНЕ УЗ ФИНАНСИЈСКЕ ИЗВЕШТАЈЕ 30. септембар 2018. године

3. ПРЕГЛЕД ЗНАЧАЈНИЈИХ РАЧУНОВОДСТВЕНИХ ПОЛИТИКА (наставак)**3.1. Приходи и расходи (наставак)**

Приходи се исказују по правичној вредности средстава која су примљена или ће бити примљена, у нето износу након умањења за дате попусте и порез на додату вредност.

Приходи од камата и од дивиденди се признају у складу са начелом настанка у корист обрачунског периода на који се односе, применом метода ефективне камате.

Са датумом на који се признају приходи такође се признају и одговарајући расходи (принцип узрочности прихода и расхода).

Пословни расходи се признају у билансу успеха по искоришћењу прибављене услуге или по настанку.

Расходи се обрачунавају по начелу узрочности прихода и расхода.

Трошкови текућег одржавања и оправки основних средстава књиже се на терет биланса успеха у обрачунском периоду када настану.

3.2. Трошкови позајмљивања

Трошкови позајмљивања који су директно приписиви стицању, изградњи или производњи средстава која се квалификују укључују се у набавну вредност тог средства и то до оног периода када су у суштини завршене све активности неопходне да би се средство припремило за планирану употребу или продају. Средства која се квалификују се односе на средства којима је обавезно потребан значајан временски период да би била спремна за своју намеравану употребу.

Приходи од инвестирања остварени на основу привременог инвестирања позајмљених средстава се одузимају од насталих трошкова позајмљивања намењених за финансирање средстава која се квалификују.

Сви остали трошкови позајмљивања се признају у рачуну добитка и губитка у периоду на који се односе.

3.3. Прерачунавање средстава и обавеза у страним средствима плаћања

Пословне промене настале у страним средствима плаћања прерачунате су у динаре по средњем курсу утврђеном на међубанкарском тржишту девиза, који је важио на дан пословне промене.

Средства и обавезе исказане у страним средствима плаћања на дан биланса стања, прерачунати су у динаре по средњем курсу утврђеном на међубанкарском тржишту девиза који је важио на тај дан.

Позитивне и негативне курсне разлике настале приликом пословних трансакција у страним средствима плаћања и приликом прерачуна монетарних ставки у билансу стања исказаних у страним средствима плаћања књижене су у корист или на терет биланса успеха, као добици или губици по основу курсних разлика.

Немонетарне ставке у билансу стања се не прерачунавају на дан биланса стања, већ се вреднују по историјској вредности прерачунатој по курсу на дан трансакције, осим немонетарних ставки које се вреднују по фер вредности у ком случају се прерачунавају по курсу на дан утврђивања фер вредности. Приходи и расходи по основу курсних разлика и ефеката валутне клаузуле се евидентирају у билансу успеха посматраног периода.

НАПОМЕНЕ УЗ ФИНАНСИЈСКЕ ИЗВЕШТАЈЕ 30. септембар 2018. године

3. ПРЕГЛЕД ЗНАЧАЈНИЈИХ РАЧУНОВОДСТВЕНИХ ПОЛИТИКА (наставак)**3.3. Прерачунавање средстава и обавеза у страним средствима плаћања (наставак)**

Средњи курсеви за девизе, утврђени на међубанкарском тржишту девиза, примењени за прерачун девизних позиција биланса стања у динаре, за поједине главне валуте су били следећи:

Опис	30.09.2018.	31.12.2017.
Средњи курс НБС:	Вредност у динарима	
ЕУР	118.4179	118.4727
УСД	101.6899	99.1155
ЦХФ	104.1036	101.2847
ГБП	133.0239	133.4302

Обавезе по основу дугорочног кредита од ЕИБ-а, се прерачунавају у динарску противвредност по уговореном продајном курсу банке.

Продајни курс банке на дан састављања финансијских извештаја је исказан у табели која следи:

Опис	30.09.2018.	31.12.2017.
Уговорени курс:	Вредност у динарима	
ЕУР - за кредит од ЕИБ-а	118.7732	118.8281

3.4. Нематеријална улагања

Нематеријална улагања односе се на купљене софтвере и лиценце и исказују се по набавној вредности умањеној за амортизацију и отписују се пропорционалним методом у периоду од две до десет година.

3.5. Некретнине, постројења и опрема, биолошка средства

Некретнина, постројења и опреме, који испуњавају услове за признавање средстава, одмеравају се по својој набавној вредности или цени коштања. Набавну вредност чини фактурна вредност набављених средстава увећана за све трошкове настале до њиховог стављања у употребу.

Након почетног признавања, некретнине, постројења и опрема (осим алата и инвентара за који се примењује модел набавне вредности) исказују се по ревалоризованом износу који изражава њихову поштenu фер вредност на дан ревалоризације, умањену за укупан износ исправке вредности по основу амортизације и укупан износ исправке вредности по основу губитка због обезвређења.

Фер вредност некретнина чини њихова тржишна вредност која се утврђује проценом. Ревалоризација се врши само када се фер вредност ревалоризованог средства материјално значајно разликује од његове исказане вредности. Добици из ревалоризације се признају у осталим добицима и губицима у корист ревалоризационе резерве у капиталу. До износа претходно признатих губитака из ревалоризације или по основу обезвређења признатих у билансу успеха, добити из ревалоризације се признају у билансу успеха, а остатак добитака се признаје у осталим добицима и губицима. Губици из ревалоризације се признају после процене вредности или тестирања на обезвређење, и признају се у осталим добицима и губицима до износа претходно признате ревалоризационе резерве у капиталу, а остатак губитака се признаје у билансу успеха. Приликом расхода или отуђења средства, припадајућа ревалоризациона резерва се преноси директно на нераспоређену добит.

Задња процена вредности некретнина, постројења и опреме је извршена на дан 31.12.2016. године.

НАПОМЕНЕ УЗ ФИНАНСИЈСКЕ ИЗВЕШТАЈЕ 30. септембар 2018. године

3. ПРЕГЛЕД ЗНАЧАЈНИЈИХ РАЧУНОВОДСТВЕНИХ ПОЛИТИКА (наставак)**3.5. Некретнине, постројења и опрема, биолошка средства (наставак)**

Алат и ситан инвентар, чији је корисни век трајања дужи од годину дана се од 01.01.2016.године, признаје као основно средство без обзира на висину појединачне набавне цене. Наведена средства се амортизују сходно процењеном веку употребе.

Добици или губици који проистекну из расходовања или отуђења признају се као приход или расход у билансу успеха.

3.6. Амортизација

Амортизација некретнина, постројења и опреме обрачунава се пропорционалним методом, током процењеног корисног века употребе. Стопе амортизације, које су коришћене у посматраном периоду I- IX 2018.године, као и стопе амортизације обрачунате на основу корисног века употребе средстава које су примењене у 2017. години, су исказане у табели која следи:

ОПИС	2018	2017
Грађевински објекти	%	%
Објекти електропривреде и водопривреде	2,27 - 7,14	2,27 - 7,14
Путеви, аеродроми и паркинзи	2,22 - 33,33	2,22 - 33,33
Остали грађевински објекти	5,00 - 25,00	5,00 - 25,00
Станови дати на коришћење запосленима	1,49	1,49
Опрема	%	%
Нова специфична опрема	6,67 - 50,00	6,67 - 50,00
Опрема за друмски саобраћај	5- 50,00	5- 50,00
Опрема за ПТТ саобраћај и ТВ	7,14 - 50,00	7,14 - 50,00
Опрема за ваздушни саобраћај	4 - 50,00	4 - 50,00
Мерни и контролни апарати и специф.апарати	4,00 - 33,33	4,00 - 33,33
Лабаратор.опрема,школска учила и мед.уређ.	20,00 - 25	20,00 - 25
Електронске, рачунске машине и компјутери	10- 50,00	10- 50,00
Намештај и апарати опште намене	4- 50,00	4- 50,00
Опрема за друмски саобраћај узета у фин.лизинг	8,33 - 33,33	8,33 - 33,33
Опрема и постројења	10,00 - 25,00	10,00 - 25,00
Алат и инвентар	20,00 - 100,00	20,00 - 100,00
Нематеријална улагања	%	%
Софтвери и лиценце	10,00 - 50,00	10,00 - 50,00

3.7. Инвестиционе некретнине

Инвестиционе некретнине су некретнине које Друштво, као власник, држи ради остваривања зараде од издавања некретнине или ради увећања вредности капитала или ради и једног и другог, а не ради употребе за пружање услуга или за потребе административног пословања или продаје у оквиру редовног пословања. Почетно мерење инвестиционе некретнине приликом стицања врши се по набавној вредности или цени коштања. Након почетног признавања, вредновање инвестиционе некретнине врши се по фер вредности, на крају сваке пословне године. Позитивни и негативни ефекти по основу промене фер вредности инвестиционих некретнина се исказују кроз биланс успеха.

Друштво је ангажовало овлашћеног проценитеља, да изврши процену вредности инвестиционих некретнина на дан 31.12.2017. У извештају о процени фер вредност инвестиционих некретнина је утврђена као пондер вероватноће процењене вредности применом метода трошкова замене и приносне методе.

НАПОМЕНЕ УЗ ФИНАНСИЈСКЕ ИЗВЕШТАЈЕ 30. септембар 2018. године

3. ПРЕГЛЕД ЗНАЧАЈНИЈИХ РАЧУНОВОДСТВЕНИХ ПОЛИТИКА (наставак)**3.8. Умањење вредности**

На сваки датум биланса стања Друштво преиспитује књиговодствене износе своје материјалне имовине да би утврдило постоје ли назнаке да је дошло до губитака услед умањења вредности наведене имовине. Ако постоје такве назнаке, процењује се надокнадиви износ средства да би се могао утврдити евентуални губитак настао умањењем. Ако није могуће проценити надокнадиви износ појединог средства, Друштво процењује надокнадиви износ јединице која генерише новац, а којој то средство припада.

Надокнадива вредност је нето продајна цена или вредност у употреби, зависно од тога која је виша. За потребе процене вредности у употреби, процењени будући новчани токови дисконтују се до садашње вредности применом дисконтне стопе пре опорезивања која одражава садашњу тржишну процену временске вредности новца и ризике специфичне за то средство.

Ако је процењен надокнадиви износ средства (или јединице која генерише новац) мањи од књиговодственог износа, онда се књиговодствени износ тога средства (или јединице која генерише новац) умањује до надокнадивог износа. Губици од умањења вредности признају се одмах као расход, осим ако средство није земљиште или зграда које се не користи као инвестициона некретнина која је исказана по ревалоризованом износу, у којем случају се губитак од умањења исказује као смањење вредности настало ревалоризацијом средства.

Код накнадног поништења губитка од умањења вредности, књиговодствени износ средства (јединице која генерише новац) повећава се до ревидираног процењеног надокнадивог износа тога средства, при чему већа књиговодствена вредност не премашује књиговодствену вредност која би била утврђена да у претходним годинама није било признатих губитака на том средству (јединици која генерише новац) услед умањења вредности. Поништење губитка од умањења вредности одмах се признаје као приход, осим ако се предметно средство не исказује по процењеној вредности, у којем случају се поништење губитка од умањења вредности исказује као повећање услед ревалоризације.

На дан 30. септембар 2018. године, на основу процене руководства Друштва, не постоје индикације да је вредност средстава обезвређена.

3.9. Залихе

Залихе се исказују по набавној цени, односно цени коштања или по нето продајној вредности, у зависности од тога која је нижа.

Нето продајна вредност је цена по којој залихе могу бити продате у нормалним условима пословања након умањења цене за трошкове продаје. Набавна вредност укључује вредност по факури добављача, транспортне и зависне трошкове набавке.

Обрачун излаза залиха утврђује се методом просечне пондерисане набавне цене.

Залихе робе евидентирају се по продајним ценама. На крају обрачунског периода врши се свођење вредности залиха на набавну вредност алокацијом разлике у цени, израчунате на просечној основи, између набавне вредности реализованих роба и залиха на стању на крају године.

Терећењем осталих расхода врши се исправка вредности залиха у случајевима када се оцени да је потребно свести њихову вредност на нето очекивану продајну вредност (укључујући залихе са успореним обртом, сувишне и застареле залихе). Оштећене залихе и залихе које по квалитету не одговарају стандардима се отписују.

НАПОМЕНЕ УЗ ФИНАНСИЈСКЕ ИЗВЕШТАЈЕ 30. септембар 2018. године

3. ПРЕГЛЕД ЗНАЧАЈНИЈИХ РАЧУНОВОДСТВЕНИХ ПОЛИТИКА (наставак)

3.10. Порези и доприноси

Порез на добит

Порез на добит у билансу успеха представља збир текућег пореза на добит и одложеног пореза на добит који није признат у оквиру осталих добитака и губитака или директно у капиталу.

Потраживања и обавезе по основу текућег пореза на добит, или одложена пореска средства и обавезе, се пребијају само ако Друштво има законско право да пребија признате износе и ако намерава да изврши измирење по нето основи или да истовремено реализује средство и измири обавезу.

Текући порез на добит

Средства или обавезе по основу текућег пореза на добит представљају обавезе или потраживања од фискалних власти у вези са текућим или претходним периодима која нису реализована на дан ових финансијских извештаја.

Текући порез на добитак представља износ који се обрачунава применом прописане пореске стопе од 15% на основицу утврђену пореским билансом, која представља износ добитка пре опорезивања по одбитку ефеката усклађивања прихода и расхода, у складу са пореским прописима Републике Србије, уз умањење за прописане пореске кредите.

Закон о порезу на добит Републике Србије не предвиђа да се порески губици из текућег периода могу користити као основа за повраћај пореза плаћеног у претходним периодима. Међутим, губици који су исказани у пореским билансима до 2009. године могу се користити за умањење пореске основице будућих обрачунских периода у наредних десет година од дана остваривања права, а губици остварени и исказани у пореском билансу за 2010. годину, и на даље, могу се користити за умањење пореске основице будућих обрачунских периода, али не дуже од пет година.

Закон о порезу на добит Републике Србије у делу пореских кредита прописује да порески обвезници који су до 31. децембра 2013. године остварили право на порески подстицај из чл. 48. Ранијег закона, и исказали податке у Пореском билансу и пореској пријави за 2013. годину, могу то право да користе до истека рока и на начин прописан ранијим законом. Према чл. 48. став 5. ранијег закона, „неискоришћени део пореског кредита, може се пренети на рачун пореза на добит будућих обрачунских периода највише до прописаног лимита од 33% (за велика и средња правна лица), али не дуже од 10 (десет) година, који се примењује почев од пореског биланса за 2003. годину“. Приликом утврђивања пореза на добит за 2018. годину, најранији претходни порески период из којег се може користити неискоришћени порески кредит је порески биланс, односно образац ПК из 2008. године. Друштво је у целости искористило пренети порески кредит закључно са коришћењем истог у 2017. години.

Одложени порез на добит

Одложени порески ефекти настају као последица разлике између основица за обрачун амортизације по рачуноводственим и пореским прописима. Такође, ова разлика настаје и по основу постројења, опреме чија је набавна вредност у тренутку набавке била испод просечне бруто зараде у Републици Србији, по основу неискоришћеног пореског кредита и у другим случајевима где долази до временске разлике између настајања пореске обавезе и обавезе плаћања исте. Одложене пореске обавезе признају се за све опорезиве привремене разлике, док се одложена пореска средства признају у мери у којој је вероватно да ће опорезиви добици бити расположиви за коришћење одбитних привремених разлика. Књиговодствена вредност одложених пореских средстава се разматра на дан финансијских извештаја и коригује по потреби ради усклађења са тренутном проценом опорезиве добити будућих периода.

Одложена пореска средства и обавезе се обрачунавају по пореској стопи од 15%, чија се примена очекује у периоду када ће се средство реализовати односно обавеза измирити.

НАПОМЕНЕ УЗ ФИНАНСИЈСКЕ ИЗВЕШТАЈЕ 30. септембар 2018. године

3. ПРЕГЛЕД ЗНАЧАЈНИЈИХ РАЧУНОВОДСТВЕНИХ ПОЛИТИКА (наставак)

3.10. Порези и доприноси (наставак)

Одложени порез на добитак (наставак)

Одложени порез се књижи на терет или у корист биланса успеха, осим када се односи на позиције које се књиже директно у корист или на терет капитала, и у том случају се одложени порез такође распоређује у оквиру капитала.

Порези и доприноси који не зависе од резултата

Порези и доприноси који не зависе од резултата укључују порез на имовину и друге порезе и доприносе у складу са републичким, пореским и општим прописима. Ови порези и доприноси су приказани у оквиру осталих пословних расхода.

Порески ризици

Порески закони Републике Србије се често различито тумаче и предмет су честих измена. Тумачење пореских закона од стране пореских власти у односу на трансакције и активности Друштва могу се разликовати од тумачења руководства. Као резултат изнетог, трансакције могу бити оспорене од стране пореских власти и Друштву може бити одређен додатни износ пореза, казни и камата. Период застарелости пореске обавезе је пет година. То практично значи да пореске власти имају права да одреде плаћање неизмирених обавеза у року од пет година од када је обавеза настала.

3.11. Бенефиције за запослене

Порези и доприноси фондовима за социјалну сигурност запослених

У складу са прописима који се примењују у Републици Србији, Друштво је у обавези да плаћа доприносе државним фондовима којима се обезбеђује социјална сигурност запослених. Ове обавезе укључују доприносе за запослене на терет послодавца у износима обрачунатим по стопама прописаним релевантним законским прописима. Друштво је такође обавезно да од бруто плата запослених обустави доприносе и да их, у име запослених, уплати тим фондовима. Доприноси на терет послодавца и доприноси на терет запослених се књиже на терет расхода периода на који се односе.

Обавезе по основу отпремнина и јубиларних награда

По основу Колективног уговора, усвојеног 12.02.2015.године, Друштво има обавезу да запосленима исплати:

- Отпремнину за одлазак у пензију у висини четири просечне месечне зараде без пореза и доприноса исплаћене код Послодавца у месецу пре исплате отпремнине
- Јубиларну награду за укупно време проведено у радном односу код Послодавца у висини просечне месечне зараде без пореза и доприноса исплаћене код Послодавца за месец који претходи месецу у коме је запослени стекао право на јубиларну награду и то за:
 - 10 година рада – у висини једне месечне зараде;
 - 20 година рада – у висини две месечне зараде;
 - 30 година рада – у висини три месечне зараде;
 - 35 година рада за жене и за мушкарце – у висини четири месечне зараде;

Због обавеза регулисаних Колективним уговором, Друштво на крају сваке пословне године врши процену резервисања за отпремнине и јубиларне награде сходно захтевима стандарда МРС-19-Примања запослених.

Друштво је ангажовало Овлашћеног актуара да изврши процену резервисања за отпремнине за одлазак у пензију и јубиларне награде на дан 31. децембар 2017. године. Претпоставке које су коришћене за актуарски обрачун и промене у резервисањима у текућем периоду су обелодањене у напомени 49.

НАПОМЕНЕ УЗ ФИНАНСИЈСКЕ ИЗВЕШТАЈЕ 30. септембар 2018. године

3. ПРЕГЛЕД ЗНАЧАЈНИЈИХ РАЧУНОВОДСТВЕНИХ ПОЛИТИКА (наставак)

3.12. Лизинг

Лизинг се класификује као финансијски лизинг у свим случајевима када се лизингом, на корисника лизинга, преносе у највећој мери сви ризици и користи који произлазе из власништва над средствима. Сваки други лизинг се класификује као оперативни лизинг.

Друштво као давалац лизинга

Приход по основу оперативног лизинга (приход од ренти) признаје се применом линеарне методе током периода трајања лизинга. Индиректни трошкови настали у преговорима и уговарањем оперативног лизинга додају се књиговодственом износу изнајмљеног средства и признају се на пропорционалној основи током периода трајања лизинга.

Друштво као корисник лизинга

Средства која се држе по уговорима о финансијском лизингу се првобитно признају као средства Друштва по садашњој вредности минималних рата лизинга утврђених на почетку периода лизинга. Одговарајућа обавеза према даваоцу лизинга се укључује у биланс стања као обавеза по финансијском лизингу.

Плаћање рата лизинга се распоређује између финансијских трошкова и смањења обавеза по основу лизинга са циљем постизања константне стопе учешћа у неизмирену износу обавезе. Финансијски расходи се признају одмах у билансу успеха, осим ако се директно могу приписати средствима која се оспособљавају за употребу, у којем се случају капитализују у складу са општом политиком Друштва о трошковима позајмљивања.

Рате по основу оперативног лизинга се признају као трошак на линеарној основи за време трајања лизинга, осим када постоји нека друга систематска основа која боље осликава временски шаблон трошења економских користи од изнајмљеног средства.

У случају када се одобравају лизинг олакшице, оне улазе у састав оперативног лизинга и признају се као обавеза. Укупна корист од олакшица признаје се као смањење трошкова изнајмљивања на линеарној основи, осим када постоји нека друга систематска основа која боље осликава временску структуру трошења економских користи од изнајмљеног средства.

3.13. Информације о пословним сегментима

Друштво обавља своју пословну активност као јединствени пословни сегмент, пружање аеродромских услуга. Сходно томе, информације које се односе на приходе од продаје по производима и услугама, географске информације о приходима од продаје, представљају обелодањивања на нивоу Друштва.

3.14. Финансијски инструменти

Свако уговорно право из којег настаје финансијско средство и финансијска обавеза или инструмент капитала признаје се као финансијски инструмент на датум поравнања.

Приликом почетног признавања финансијска средства и финансијске обавезе мере се по набавној вредности која представља поштenu вредност надокнаде која је дата (у случају средства) или примљена (у случају обавеза).

Престанак признавања финансијских средстава је када истекну уговорна права на новчане токове по основу финансијског средства или кад се суштински сви ризици и награде пренесу. Престанак признавања финансијских обавеза је када је обавеза угашена, измирена, отказана или истекла.

Дугорочни финансијски пласмани

Дугорочни финансијски пласмани после почетног признавања мере се по:

- поштеној вредности, уколико се држе ради трговања,
- амортизовану вредности, уколико имају фиксни рок доспећа,
- набавној вредности, уколико немају фиксни рок доспећа.

НАПОМЕНЕ УЗ ФИНАНСИЈСКЕ ИЗВЕШТАЈЕ 30. септембар 2018. године

3. ПРЕГЛЕД ЗНАЧАЈНИЈИХ РАЧУНОВОДСТВЕНИХ ПОЛИТИКА (наставак)

3.14. Финансијски инструменти (наставак)

Дугорочни финансијски пласмани који се држе ради трговања, а за које, услед непостојања активног тржишта, није могуће утврдити тржишну вредност, исказани су по набавној вредности.

Дугорочно одобрени кредити према запосленима исказују се по фер вредности дисконтовањем уз примену тржишне каматне стопе.

Краткорочна потраживања и пласмани

Краткорочна потраживања и пласмани обухватају потраживања по основу продаје, и друга потраживања, као и краткорочне пласмане запосленима.

Потраживања по основу продаје услуга и робе мере се по вредностима из оригиналне фактуре. Фактурисане камате у вези продаје добара и услуга признају се као друга потраживања и исказују се у приходима у периоду у којем настају.

Остала потраживања и пласмани који су потекли од предузећа мере се по амортизованој вредности.

Свака разлика између исказаног износа и накнадног мерења признаје се као добитак или губитак у периоду у ком настаје.

Обезвређивање финансијских средстава

На дан сваког биланса врши се процена објективних доказа о вредности средстава анализом очекиваних нето прилива готовине.

За сва потраживања за која постоји основана сумња да неће бити наплаћена у номиналном износу, врши се исправка потраживања. Директан отпис врши се само по окончању судског спора или по Одлуци органа управљања.

Готовина и еквиваленти готовине

Готовина и еквиваленти готовине обухватају готовину на текућим рачунима код банака и у благајни, као и високо ликвидне инвестиције које доспевају до три месеца након прибављања, које се могу брзо претворити у познате износе готовине и које нису под утицајем значајног ризика промене вредности.

Финансијске обавезе

Финансијске обавезе обухватају дугорочне обавезе (дугорочне кредите и остале дугорочне обавезе), краткорочне финансијске обавезе (краткорочне кредите и остале краткорочне финансијске обавезе), краткорочне обавезе из пословања и остале обавезе.

Финансијске обавезе се иницијално признају у износу примљених средстава. Након почетног признавања финансијске обавезе се мере у износу по коме је обавеза почетно призната, умањена за отплате главнице, увећана за износе капитализованих камата и умањена за било који отпис одобрен од стране повериоца. Обавезе по основу камата на финансијске обавезе се евидентирају на терет финансијских расхода у периоду на који се односе и приказују у оквиру осталих краткорочних обавеза и пасивних временских разграничења.

НАПОМЕНЕ УЗ ФИНАНСИЈСКЕ ИЗВЕШТАЈЕ 30. септембар 2018. године

3. ПРЕГЛЕД ЗНАЧАЈНИЈИХ РАЧУНОВОДСТВЕНИХ ПОЛИТИКА (наставак)

3.15. Капитал, резерве и исплата добити (дивиденди)

Основни капитал се састоји од номиналне вредности емитованих акција и емисионе премије.

Остале компоненте капитала укључују:

- Откупљене сопствене акције
- Ревалоризационе резерве по основу ревалоризације некретнина, постројења и опреме,
- Актуарске добитке и губитке по основу планова дефинисаних примања,
- Остале резерве;

Сви задржани добити и акумулирани губити овог и претходних периода се признају у оквиру нераспоређене добити и губитка.

Распоређена добит (дивиденда) се признаје у оквиру обавеза када скупштина Друштва усвоји одлуку о расподели добити.

3.16. Резервисања, потенцијална средства и потенцијалне обавезе

Резервисања за правне спорове, штетних уговора или других захтева према Друштву се признају када за Друштво наступи законска или изведена обавеза као резултат прошлог догађаја, када је извесан одлив економских користи из Друштва и када се могу поуздано проценити износи тих одлива. Време или тачан износ тог одлива могу и даље бити неизвесни.

Трошкови реструктурирања се признају само ако постоји детаљан формални план за реструктурирање и руководство је саопштило главне карактеристике плана свима на које план има утицај или је извршење плана већ започето. Резервисања се не признају за будуће пословне губитке.

Резервисања се одмеравају по процењеним трошковима потребним за измирење садашње обавезе, на основу најпоузданијих доказа доступних на дан усвајања извештаја, укључујући и ризике и неизвесности повезане са садашњом обавезом. За већи број сличних обавеза, вероватноћа одлива за измирење се утврђује на нивоу класе обавеза. Резервисања се дисконтују на садашњу вредност, у случају да је износ дисконтовања материјално значајан.

Било каква надокнада у вези са обавезама за коју је сигурно да ће Друштво реализовати од треће стране се признаје као засебно средство. Међутим, ово средство не може бити у већем износу од повезаног резервисања.

Никаква обавеза, односно резервисање се не признаје ако није изван одлив економских користи по основу садашње обавезе. Такве ситуације се обелодањују као потенцијалне обавезе, осим у случају када је вероватноћа одлива мала.

3.17. Преглед значајних рачуноводствених процена

Презентација финансијских извештаја захтева од руководства Друштва коришћење најбољих могућих процена и разумних претпоставки, које имају ефекта на презентираних вредности средстава и обавеза као и обелодањивање потенцијалних потраживања и обавеза на дан састављања финансијских извештаја, као и прихода и расхода у току извештајног периода. Ове процене и претпоставке су засноване на информацијама расположивим на дан састављања финансијских извештаја. Стварни износи се могу разликовати од процењених.

У наставку су приказане кључне претпоставке везане за будућност и остали извори процењивања неизвесности на датум биланса стања које представљају значајан ризик, за материјалне корекције износа позиција биланса стања у следећој финансијској години.

НАПОМЕНЕ УЗ ФИНАНСИЈСКЕ ИЗВЕШТАЈЕ 30. септембар 2018. године

3. ПРЕГЛЕД ЗНАЧАЈНИЈИХ РАЧУНОВОДСТВЕНИХ ПОЛИТИКА (наставак)

3.17. Преглед значајних рачуноводствених процена (наставак)

3.17.1. Амортизација и стопа амортизације

Обрачун амортизације и стопе амортизације су засноване на пројектованом економском веку трајања некретнина, постројења и опреме. Једном годишње Друштво процењује економски век на основу тренутних предвиђања.

Поред тога, због значаја сталних средстава у укупној активи Друштва, свака промена у поменутиим претпоставкама може да доведе до материјалних ефеката на финансијски положај Друштва, као и на финансијски резултат. Као на пример, ако Друштво скрати просечни корисни век за 10%, то би имало за последицу додатне трошкове амортизације за посматрани период која се завршава на дан 30. септембар 2018. године за око 86,056 хиљада динара (а за период који се завршава 30. септембра 2017. године: 57,830 хиљада динара).

3.17.2. Исправка вредности ненаплативих потраживања

Обрачун исправке вредности за потраживања старија од 60 дана, се врши на основу процењених губитака услед немогућности купца да испуне неопходне обавезе. Процена је заснована на старосној анализи потраживања од купаца, историјским отписима, кредитним способностима наших купаца и променама у условима продаје, приликом утврђивања адекватности исправке вредности сумњивих и спорних потраживања. Ово укључује и претпоставке о будућем понашању купаца и резултујућим будућим наплатама. Руководство верује да није потребна додатна исправка вредности потраживања, изузев исправке вредности већ приказане у финансијским извештајима.

3.17.3. Судски спорови

Генерално, резервисања су у значајној мери подложна проценама. Друштво процењује вероватноћу да се нежељени случајеви могу догодити као резултат прошлих догађаја и врши процену износа који је потребан да се измири обавеза. Процена потенцијаланих обавеза по основу судских спорова се врши од стране интерних стручних служби или спољних саветника.

Иако Друштво поштује начело опрезности приликом процене, с обзиром да постоји велика доза неизвесности, у одређеним случајевима стварни резултати могу одступати од ових процена.

3.17.4. Фер вредност

Фер вредност за потребе обелодањивања сходно захтевима МСФИ 13 се дефинише као цена која би била добијена за продају имовине, или плаћена за пренос обавезе у редовној трансакцији између учесника на тржишту на датум одмеравања.

Пословна политика Друштва је да обелодани информације о правичној (фер) вредности активе и пасиве за коју постоје званичне тржишне информације и када се правична вредност значајно разликује од књиговодствене вредности. У Републици Србији не постоји довољно тржишног искуства, као ни стабилности и ликвидности код куповине и продаје потраживања и остале финансијске активе и пасиве, пошто званичне тржишне информације нису у сваком тренутку расположиве. Стога, правичну вредност није могуће поуздано утврдити у одсуству активног тржишта. Управа Друштва врши процену ризика и у случајевима када се оцени да вредност по којој се имовина води у пословним књигама неће бити реализована, врши исправку вредности. По мишљењу руководства Друштва, износи у овим финансијским извештајима одражавају вредност која је, у датим околностима, најверодостојнија и најкориснија за потребе извештавања.

Друштво одмерава фер вредност имовине и обавеза користећи претпоставке које би учесници на тржишту користили приликом одређивања цене имовине или обавезе, под претпоставком да тржишни учесници делују у свом најбољем економском интересу. Фер вредност је цена која би била наплаћена, односно плаћена за пренос обавезе у редовној трансакцији на примарном или најповољнијем тржишту на датум одмеравања, по текућим тржишним условима, а независно од тога да ли је та цена директно уочљива или процењена употребом друге технике процене.

НАПОМЕНЕ УЗ ФИНАНСИЈСКЕ ИЗВЕШТАЈЕ 30. септембар 2018. године

3. ПРЕГЛЕД ЗНАЧАЈНИЈИХ РАЧУНОВОДСТВЕНИХ ПОЛИТИКА (наставак)

3.17. Преглед значајних рачуноводствених процена (наставак)

3.17.4. Фер вредност (наставак)

Технике процене вредности, које се примењују за одмеравање фер вредности, требало би максимално да користе релевантне уочљиве инпуте и своде на минимум коришћење неуочљивих инпута.

Да би се повећала доследност и упоредивост у одмеравању фер вредности и повезаних обелодањивања, утврђује се хијерархија фер вредности која класификује у три нивоа инпута за технике процене вредности, које се користе у одмеравању фер вредности према структури која следи:

Инпути нивоа 1 – су котиране цене (некориговане) на активном тржишту за идентичну имовину и обавезе којима ентитет има приступ на датум одмеравања. Претпоставке инпута нивоа 1 се односе на постојање примарног тржишта за имовину или обавезу или, у одсуству примарног тржишта, најповољније тржиште за имовину или обавезу; и да ли ентитет може да реализује трансакцију за имовину или обавезу по цени на тржишту на датум одмеравања.

Инпути нивоа 2 – су инпути који нису котиране цене укључене у ниво 1 које су уочљиве за имовину или обавезу, било директно или индиректно. Ови инпути укључују следеће: котиране цене за сличну имовину или обавезе на активном тржишту, котиране цене за идентичну или сличну имовину или обавезе на тржиштима која нису активна, инпути који нису котиране цене, ако су уочљиви за имовину или обавезе и инпути поткрепљени тржиштем.

Инпути нивоа 3 – су неуочљиви инпути за имовину или обавезе, које ентитет развија користећи најбоље информације расположиве у датим околностима. Дакле, разматрају се све разумно расположиве информације о претпоставкама тржишних учесника. Неуочљиви инпути сматрају се претпоставкама тржишних учесника и испуњавају циљ одмеравања фер вредности.

4. РАЗДВАЈАЊЕ ПРИХОДА И РАСХОДА ДЕЛАТНОСТИ ПРУЖАЊА УСЛУГА ЗЕМАЉСКОГ ОПСЛУЖИВАЊА ОД ПРИХОДА И РАСХОДА ДЕЛАТНОСТИ АЕРОДРОМСКОГ ОПЕРАТЕРА

Члан 4. Правилника о пружању услуга земаљског опслуживања на аеродромима - Сл.гласник РС бр. 61/2015, налаже да оператер Аеродрома и пружалац услуга земаљског опслуживања одвоје рачуне (конта) за пружање услуга земаљског опслуживања од рачуна за друге делатности, сагласно важећим рачуноводственим стандардима. У годишњим финансијским извештајима оператера Аеродрома мора да буде видљиво одсуство било којих повезаних финансијских токова између пружања услуга земаљског опслуживања и његових делатности као оператера аеродрома.

Од 01.07.2016. године се приступило одвојеном фактурисању услуга земаљског опслуживања од осталих услуга аеродромског оператера, затим одређивању припадности директних расхода на рачуноводственим исправама оператера аеродрома и делатности земаљског опслуживања, као и распореда индиректних расхода на оператера аеродрома и на делатност земаљског опслуживања на основу усвојених кључева за распоред индиректних расхода. На основу претходно наведеног, раздвајање резултата пословања делатности земаљског опслуживања од делатности аеродромског оператера ће у будућем периоду бити извршено на основу евидентираних егзактних података о приходима и расходима.

Раздвајање пословања, односно остварених прихода и расхода Аеродрома за период I- IX 2018. године, на пословање делатности оператера аеродрома и пословање делатности пружања услуга земаљског опслуживања је извршено на бази усвојеног Допуњеног Плана пословања за 2016. годину од стране Надзорног одбора Друштва (Одлука бр.33-179/1 од 24.06.2016. године), односно на бази планом усвојених параметара за раздвајање пружених услуга земаљског опслуживања од делатности оператера аеродрома и дефинисаног планираног учешћа припадајућих расхода, а према захтеву Правилника о пружању услуга земаљског опслуживања на аеродромима. На основу претходно наведеног, и на основу остварених резултата пословања је састављен и Биланс успеха за период IX 2018. године у коме су издвојено исказани резултати пословања делатности оператера Аеродрома и делатности пружања услуга земаљског опслуживања, како следи:

НАПОМЕНЕ УЗ ФИНАНСИЈСКЕ ИЗВЕШТАЈЕ 30. септембар 2018. године

4. РАЗДВАЈАЊЕ ПРИХОДА И РАСХОДА ДЕЛАТНОСТИ ПРУЖАЊА УСЛУГА ЗЕМАЉСКОГ ОПСЛУЖИВАЊА ОД ПРИХОДА И РАСХОДА ДЕЛАТНОСТИ АЕРОДРОМСКОГ ОПЕРАТЕРА (наставак)

БИЛАНС УСПЕХА за АЕРОДРОМСКОГ ОПЕРАТЕРА и ЗЕМАЉСКО ОПСЛУЖИВАЊЕ

за период од 01.01.2018. до 30.09.2018. године

- у хиљадама динара -

Група рачуна- рачун	ПОЗИЦИЈА	АОП	Напомена број	Износ			Претходна година			
				Текућа година			Претходна година			
				АЕРОДРОМСКИ ОПЕРАТЕР (01.01- 30.09.2018.)	ЗЕМАЉСКО ОПСЛУЖИВАЊЕ (01.01- 30.09.2018.)	Укупно АЕРОДРОМ (01.01- 30.09.2018)	Аеродромски оператер (01.01- 30.09.2017.)	Земаљско опслуживање (01.01- 30.09.2017.)	Укупно Аеродром (01.01- 30.09.2017)	
1	2	3	4	5	6	7(5+6)	8	9	10(8+9)	
	ПРИХОДИ ИЗ РЕДОВНОГ ПОСЛОВАЊА									
60 до 65, осим 62 и 63	А. ПОСЛОВНИ ПРИХОДИ (1002 + 1009 + 1016 + 1017)	1001		6,516,136	1,499,652	8,015,788	6,017,863	1,177,483	7,195,346	
60	I ПРИХОДИ ОД ПРОДАЈЕ РОБЕ (1003 + 1004 + 1005 + 1006 + 1007+ 1008)	1002	5	5,103	0	5,103	10,887	0	10,887	
604	5. Приходи од продаје робе на домаћем тржишту	1007	5	5,103	0	5,103	10,887	0	10,887	
605	6. Приходи од продаје робе на иностраном тржишту	1008	5	0	0	0	0	0	0	
61	II ПРИХОДИ ОД ПРОДАЈЕ ПРОИЗВОДА И УСЛУГА (1010 + 1011 + 1012 + 1013 + 1014 + 1015)	1009	6,7,8	5,707,317	1,499,652	7,206,969	5,243,556	1,177,483	6,421,039	
614	5. Приходи од продаје производа и услуга на домаћем тржишту	1014	6	2,269,887	754,541	3,024,428	2,194,435	528,776	2,723,211	
615	6. Приходи од продаје готових производа и услуга на иностраном тржишту	1015	7	3,437,430	745,111	4,182,541	3,049,121	648,707	3,697,828	
64	III ПРИХОДИ ОД ПРЕМИЈА, СУБВЕНЦИЈА, ДОТАЦИЈА, ДОНАЦИЈА И СЛ.	1016		0	0	0	0	0	0	
65	IV ДРУГИ ПОСЛОВНИ ПРИХОДИ	1017	9	803,716	0	803,716	763,420	0	763,420	
	РАСХОДИ ИЗ РЕДОВНОГ ПОСЛОВАЊА									
50 до 55, 62 и 63	Б. ПОСЛОВНИ РАСХОДИ (1019 – 1020 – 1021 + 1022 + 1023 + 1024 + 1025 + 1026 + 1027 + 1028+ 1029) ≥ 0	1018		3,232,653	1,340,949	4,573,602	2,761,975	1,054,512	3,816,487	
50	I. НАБАВНА ВРЕДНОСТ ПРОДАТЕ РОБЕ	1019	10	4,671	0	4,671	14,636	0	14,636	
51 осим 513	V. ТРОШКОВИ МАТЕРИЈАЛА	1023	11	99,443	69,116	168,559	77,056	63,549	140,605	
513	VI. ТРОШКОВИ ГОРИВА И ЕНЕРГИЈЕ	1024	12	157,364	53,078	210,442	143,357	59,325	202,682	
52	VII. ТРОШКОВИ ЗАРАДА, НАКНАДА ЗАРАДА И ОСТАЛИ ЛИЧНИ РАСХОДИ	1025	13	1,582,333	1,091,786	2,674,119	1,495,559	750,446	2,246,005	
53	VIII. ТРОШКОВИ ПРОИЗВОДНИХ УСЛУГА	1026	14	306,292	27,938	334,230	244,462	37,997	282,459	
540	IX. ТРОШКОВИ АМОРТИЗАЦИЈЕ	1027	15	784,803	75,761	860,564	477,728	100,574	578,302	
541 до 549	X. ТРОШКОВИ ДУГОРОЧНИХ РЕЗЕРВИСАЊА	1028	15а	5,000	0	5,000	8,255	115	8,370	
55	XI. НЕМАТЕРИЈАЛНИ ТРОШКОВИ	1029	16	292,747	23,270	316,017	300,922	42,506	343,428	
	В. ПОСЛОВНИ ДОБИТАК (1001 – 1018) ≥ 0	1030		3,283,483	158,703	3,442,186	3,255,888	122,971	3,378,859	

НАПОМЕНЕ УЗ ФИНАНСИЈСКЕ ИЗВЕШТАЈЕ 30. септембар 2018. године

4. РАЗДВАЈАЊЕ ПРИХОДА И РАСХОДА ДЕЛАТНОСТИ ПРУЖАЊА УСЛУГА ЗЕМАЉСКОГ ОПСЛУЖИВАЊА ОД ПРИХОДА И РАСХОДА ДЕЛАТНОСТИ АЕРОДРОМСКОГ ОПЕРАТЕРА (наставак)

БИЛАНС УСПЕХА за АЕРОДРОМСКОГ ОПЕРАТЕРА и ЗЕМАЉСКО ОПСЛУЖИВАЊЕ

за период од 01.01.2018. до 30.09.2018. године

у хиљадама динара -

Група рачуна-рачун	ПОЗИЦИЈА	АОП	Напомена број	Износ			Претходна година			
				Текућа година			Претходна година			
				АЕРОДРОМСКИ ОПЕРАТЕР (01.01-30.09.2018.)	ЗЕМАЉСКО ОПСЛУЖИВАЊЕ (01.01-30.09.2018.)	Укупно (01.01-30.09.2018.)	Аеродромски оператер (01.01-30.09.2017.)	Земаљско опслуживање (01.01-30.09.2017.)	Укупно (01.01-30.09.2017.)	
1	2	3	4	5	6	7(5+6)	8	9	10(8+9)	
66	Д. ФИНАНСИЈСКИ ПРИХОДИ (1033 + 1038 + 1039)	1032			101,681	489	102,170	116,288	431	116,719
662	II. ПРИХОДИ ОД КАМАТА (ОД ТРЕЋИХ ЛИЦА)	1038	17		53,175	0	53,175	69,118	0	69,118
663 и 664	III. ПОЗИТИВНЕ КУРСНЕ РАЗЛИКЕ И ПОЗИТИВНИ ЕФЕКТИ ВАЛУТНЕ КЛАУЗУЛЕ (ПРЕМА ТРЕЋИМ ЛИЦИМА)	1039	18		48,506	489	48,995	47,170	431	47,601
56	Ђ. ФИНАНСИЈСКИ РАСХОДИ (1041 + 1046 + 1047)	1040			52,494	581	53,075	232,101	5,223	237,324
562	II. РАСХОДИ КАМАТА (ПРЕМА ТРЕЋИМ ЛИЦИМА)	1046	19		19,229	0	19,229	27,002	0	27,002
563 и 564	III. НЕГАТИВНЕ КУРСНЕ РАЗЛИКЕ И НЕГАТИВНИ ЕФЕКТИ ВАЛУТНЕ КЛАУЗУЛЕ (ПРЕМА ТРЕЋИМ ЛИЦИМА)	1047	20		33,265	581	33,846	205,099	5,223	210,322
	Е. ДОБИТАК ИЗ ФИНАНСИРАЊА (1032 – 1040)	1048			49,187	-92	49,095	0	0	0
	Ж. ГУБИТАК ИЗ ФИНАНСИРАЊА (1040 – 1032)	1049			0	0	0	115,813	4,792	120,605
683 и 685	З. ПРИХОДИ ОД УСКЛАЂИВАЊА ВРЕДНОСТИ ОСТАЛЕ ИМОВИНЕ КОЈА СЕ ИСКАЗУЈЕ ПО ФЕР ВРЕДНОСТИ КРОЗ БИЛАНС УСПЕХА	1050	21		8,390	0	8,390	2,913	0	2,913
583 и 585	И. РАСХОДИ ОД УСКЛАЂИВАЊА ВРЕДНОСТИ ОСТАЛЕ ИМОВИНЕ КОЈА СЕ ИСКАЗУЈЕ ПО ФЕР ВРЕДНОСТИ КРОЗ БИЛАНС УСПЕХА	1051	22		29,211	0	29,211	44,739	0	44,739
67 и 68, осим 683 и 685	Ј. ОСТАЛИ ПРИХОДИ	1052	23		18,346	1,017	19,363	11,762	2,564	14,326
57 и 58, осим 583 и 585	К. ОСТАЛИ РАСХОДИ	1053	24		186,309	636	186,945	30,089	4,084	34,173
	Л. ДОБИТАК ИЗ РЕДОВНОГ ПОСЛОВАЊА ПРЕ ОПОРЕЗИВАЊА (1030 – 1031 + 1048 – 1049 + 1050 – 1051 + 1052 – 1053)	1054			3,143,886	158,992	3,302,878	3,079,922	116,659	3,196,581
69-59	М. НЕТО ДОБИТАК ПО ОСНОВУ ИСПРАВКИ ГРЕШАКА ИЗ РАНИЈИХ ГОДИНА	1057	25		0	0	0	553	0	553
59-69	М. НЕТО ГУБИТАК ПО ОСНОВУ ИСПРАВКИ ГРЕШАКА ИЗ РАНИЈИХ ГОДИНА	1057	25		28,212	447	28,659	0	0	0
	Њ. ДОБИТАК ПРЕ ОПОРЕЗИВАЊА (1054 – 1055 + 1056 – 1057)	1058	26		3,115,674	158,545	3,274,219	3,080,475	116,659	3,197,134
721	П. ПОРЕЗ НА ДОБИТАК									
	И. ПОРЕСКИ РАСХОД ПЕРИОДА	1060	26		464,414	23,782	488,196	428,746	17,499	446,245
део 722	II. ОДЛОЖЕНИ ПОРЕСКИ РАСХОДИ ПЕРИОДА	1061	27		10,010	0	10,010	58,268	0	58,268
део 722	III. ОДЛОЖЕНИ ПОРЕСКИ ПРИХОДИ ПЕРИОДА	1062	27		0	0	0	0	0	0
	С. НЕТО ДОБИТАК (1058 – 1059 – 1060 – 1061 + 1062)	1064	28		2,641,250	134,763	2,776,013	2,593,461	99,160	2,692,621
6	УКУПНИ ПРИХОДИ (1001+1032+1050+1052)				6,650,287	1,501,158	8,151,445	6,150,684	1,180,478	7,331,162
5	УКУПНИ РАСХОДИ (1018+1040+1051+1053)				3,534,613	1,342,613	4,877,227	3,070,209	1,063,819	4,134,028

НАПОМЕНЕ УЗ ФИНАНСИЈСКЕ ИЗВЕШТАЈЕ 30. септембар 2018. године

5. ПРИХОДИ ОД ПРОДАЈЕ РОБЕ	I-IX 2018. у 000 дин.	I-IX 2017. у 000 дин.
Приходи од продаје пића у угоститељским објектима	1,263	1,129
Приходи од продаје горива на домаћем тржишту	0	0
Приходи од продаје мазута	3,840	9,758
Приходи од продаје робе на домаћем тржишту	5,103	10,887
Приходи од продаје робе- керозина (реекспорт)	0	0
Приходи од продаје горива на ино тржишту	0	0
Приходи од продаје робе на ино тржишту	0	0
	5,103	10,887

приходи од продаје услуга Аеродрома на домаћем и ино тржишту у периоду I- IX 2018.године, су раздвојени на приходе од услуга извршених од стране делатности оператора аеродрома и на приходе извршене од стране делатности пружања услуга земаљског опслуживања на основу стварно остварених прихода и планом усвојених параметара за раздвајање пружених услуга земаљског опслуживања од делатности оператора аеродрома, што је приказано у следећој табели:

6. ПРИХОДИ ОД ПРОДАЈЕ УСЛУГА НА ДОМАЋЕМ ТРЖИШТУ СА ПРИКАЗОМ ПРИХОДА ОД УСЛУГА ЗЕМАЉСКОГ ОПСЛУЖИВАЊА	I-IX 2018					I-IX 2017				
	Приходи Аеродромског оператора	Приходи Земаљског опслуживања	Укупни приходи Аеродрома (са огранцима инокупаца)	Приходи од огранака инокупаца	Приходи без огранака инокупаца	Приходи Аеродромског оператора	Приходи Земаљског опслуживања	Укупни приходи Аеродрома (са огранцима инокупаца)	Приходи од огранака инокупаца	Приходи без огранака инокупаца
	2	3	4 (2+3)	5	6 (4-5)	7	8	9 (7+8)	10	11 (9-10)
	у 000 дин.					у 000 дин.				
Путнички сервис *	834,653	34,730	869,383	80,631	788,752	1,024,516	45,267	1,069,783	78,192	991,591
Такса за безбедност	475,058	0	475,058	21,466	453,592	493,693	0	493,693	20,481	473,212
Слетање	174,137	0	174,137	23,487	150,650	175,221	0	175,221	25,606	149,615
Прихват и отпрема авиона *	-	489,241	489,241	32,012	457,229	-	185,246	185,246	29,435	155,811
Инфраструктура	274,953	0	274,953	20,224	254,729	106,595	0	106,595	20,360	86,235
Авиомостови *	56,072	6,259	62,331	3,170	59,161	5,197	578	5,775	5,765	10
Осветљење	40,494	0	40,494	1,038	39,456	45,310	0	45,310	692	44,618
Такса за боравак авиона	4,170	0	4,170	248	3,922	4,132	0	4,132	29	4,103
Услуге одлеђивања авиона *	0	42,040	42,040	6,388	35,652	0	70,654	70,654	3,839	66,815
Комерц коришћ. платформе	45,916	0	45,916	-	45,916	48,232	0	48,232	-	48,232
Услуге за коришћ. СЈТЕ сист.	47,725	0	47,725	4,005	43,720	64,244	0	64,244	3,931	60,313
Услуге на посебан захтев *	6,019	56,371	62,390	102	62,288	5,762	103,488	109,250	450	108,800
Услуге издав. реклам. прост.	35,109	0	35,109	-	35,109	50,989	0	50,989	-	50,989
Комуналне услуге	114,736	0	114,736	659	114,077	117,878	0	117,878	741	117,137
Робно-царинске услуге *	0	120,599	120,599	766	119,833	0	120,489	120,489	565	119,924
Услуге DCS *	0	0	-	-	-	0	0	-	-	-
Услуге lost and found *	0	1,152	1,152	1,095	57	0	1,020	1,020	1,020	0
Приходи од коришћ. паркинга	146,354	0	146,354	759	145,595	45,973	0	45,973	484	45,489
Остале услуге *	14,491	4,149	18,640	396	18,244	6,693	2,034	8,727	382	8,345
I Укупно услуге на дом.тржишту	2,269,887	754,541	3,024,428	196,446	2,827,982	2,194,435	528,776	2,723,211	191,972	2,531,239

Приходи од услуга, који су остварени од стране ино компанија које су се регистровале у Републици Србији као "Огранак", се књиговодствено евидентирају у складу са законским прописима, односно на приходима од домаћих купаца. Обзиром да се физички обим услуга наведених огранака у Друштву евидентира као физички обим услуга ино компанија, наведени приходи су у Напомени 6 и 7, приказани на начин како се књиговодствено евидентирају, а и издвојено у посебној колони као приходи од продаје робе и услуга од регистрованих огранака, због увида о висини и учешћу наведених прихода који су књижени као приходи остварени на домаћем тржишту, а суштина је да је порекло наведених прихода ино тржиште.

НАПОМЕНЕ УЗ ФИНАНСИЈСКЕ ИЗВЕШТАЈЕ 30. септембар 2018. године

7. ПРИХОДИ ОД ПРОДАЈЕ УСЛУГА НА ИНО ТРЖИШТУ

7. ПРИХОДИ ОД ПРОДАЈЕ УСЛУГА НА ИНО ТРЖИШТУ СА ПРИКАЗОМ ПРИХОДА ОД УСЛУГА ЗЕМАЉСКОГ ОПСЛУЖИВАЊА	I-IX 2018					I-IX 2017					
	Приходи Аеродромског оператера	Приходи Земаљског опслужива ња	Укупни приходи Аеродрома (без огранака инокупаца)	Приходи од огранака инокупаца	Приходи са ограница инокупаца	Приходи Аеродромског оператера	Приходи Земаљског опслужива ња	Укупни приходи Аеродрома (без огранака инокупаца)	Приходи од огранака инокупаца	Приходи са ограница инокупаца	
	1	2	3	4 (2+3)	5	6 (4+5)	2	3	4 (2+3)	5	6 (4+5)
	у 000 дин.	у 000 дин.	у 000 дин.	у 000 дин.	у 000 дин.	у 000 дин.	у 000 дин.	у 000 дин.	у 000 дин.	у 000 дин.	у 000 дин.
Путнички сервис *	1,685,705	56,807	1,742,512	80,631	1,823,143	1,427,153	46,666	1,473,819	78,192	1,552,011	
Такса за безбедност	482,224	0	482,224	21,466	503,690	418,116	0	418,116	20,481	438,597	
Слетање	578,762	0	578,762	23,487	602,249	538,840	0	538,840	25,606	564,446	
Прихват и отпрема авиона *	0	546,828	546,828	32,012	578,840	0	482,922	482,922	29,435	512,357	
Инфраструктура	377,779	0	377,779	20,224	398,003	349,711	0	349,711	20,360	370,071	
Авиомостови *	141,587	16,095	157,682	3,170	160,852	141,889	15,765	157,654	5,765	163,419	
Осветљење	59,853	0	59,853	1,038	60,891	55,523	0	55,523	692	56,215	
Такса за боравак авиона	12,085	0	12,085	248	12,333	23,317	0	23,317	29	23,346	
Услуге одлеђивања авиона *	0	51,177	51,177	6,388	57,565	0	45,318	45,318	3,839	49,157	
Услуге за коришћ. СУТЕ сист.	86,000	0	86,000	4,005	90,005	80,173	0	80,173	3,931	84,104	
Услуге на посебан захтев *	4,954	25,788	30,742	102	30,844	5,366	15,450	20,816	450	21,266	
Услуге издав. реклам. прост.	92	0	92	-	92	0	0	0	-	-	
Комуналне услуге	850	0	850	659	1,509	825	0	825	741	1,566	
Робно-царинске услуге *	0	10,495	10,495	766	11,261	0	9,128	9,128	565	9,693	
Приходи од консултан.услуга	0	0	0	-	-	0	0	0	-	-	
Услуге DCS *	0	18,396	18,396	-	18,396	0	14,512	14,512	-	14,512	
Услуге lost and found *	0	14,668	14,668	1,095	15,763	0	13,825	13,825	1,020	14,845	
Приходи од коришћ. паркинга	63	0	63	759	822	9	0	9	484	493	
Остале услуге *	7,476	4,857	12,333	396	12,729	8,199	5,121	13,320	382	13,702	
II Укупно услуге на ино тржишту	3,437,430	745,111	4,182,541	196,446	4,378,987	3,049,121	648,707	3,697,828	191,972	3,889,800	
III Укупно приходи од продаје производа и услуга (I+II)	5,707,317	1,499,652	7,206,969	-	7,206,969	5,243,556	1,177,483	6,421,039	-	6,421,039	

НАПОМЕНЕ УЗ ФИНАНСИЈСКЕ ИЗВЕШТАЈЕ 30. септембар 2018. године

8. Приходи од продаје услуга по геогр. подручјима	I-IX 2018	I-IX 2017
	у 000 дин.	у 000 дин.
Србија	2,828,086	2,531,239
Немачка (Lufthansa+Eurowings +Europi.+Air Berlin+Eurojet)	519,278	537,883
Црна Гора (Монтенегро+остали купци ЦГ)	396,781	415,431
Аустрија (Огранак Austrian Airlines +Niki)	194,476	190,431
Швајцарска (Swis Air)	271,175	265,675
Русија (Aeroflot)	286,932	288,950
Турска (Turkish +Pegasus+Atlas Global)	503,147	556,459
Шпанија (Swift Air)	30,077	29,801
Италија (Al italia)	125,426	123,284
Абу Даби (Огранак Etihad Air+Etihad Air)	169,560	127,351
Мађарска (Wiz Air)	638,337	559,336
Румунија (Tarom)	46,454	42,346
Тунис (Tunis Air)	41,118	36,027
Грчка (Aegean+Ellin Air)	102,817	88,346
Енглеска (Easyjet)	89,475	58,560
Норвешка (Norwegian)	88,060	82,818
Пољска (Polskie linie LOT)	100,292	81,651
Дубаи (Fly Dubai)	40,280	84,145
Катар (Qatar Airways)	134,935	85,433
Израел (El Al Israel + Israir Airlines+Arkia)	88,653	121,186
Остала ино географска подручја	511,610	114,687
	7,206,969	6,421,039

Приходи од продаје услуга по купцима	I-IX 2018	I-IX 2017
	у 000 дин.	у 000 дин.
Air Serbia - Србија	2,214,992	2,077,418
Deutsche Lufthansa - Немачка	457,931	472,320
Montenegro Airlines - Црна Гора	392,160	406,605
Огранак Austrian Airlines - Аустрија	194,476	190,431
Swiss International Airlines - Швајцарска	271,175	265,675
Turkish Airlines -Турска	332,081	298,968
Aeroflot - Русија	286,932	288,950
Polskie linie LOT - Пољска	100,292	81,651
Alitalia Societa Aerea Italiana S.R.L. - Италија	125,426	123,284
Swift Air Aviation - Шпанија	30,077	29,801
European Air - Немачка	39,287	35,748
Norwegian Air - Норвешка	88,060	82,818
Easyjet - Енглеска	89,475	58,560
Wizz Air + огранак Wizz Air (Мађарска)	638,337	559,336
Tarom Romanian Air Transport - Румунија	46,454	42,346
Pegasus Airlines - Турска	90,998	76,373
Tunis Air - Тунис	41,118	36,027
Fly Dubai - Дубаи	40,280	84,145
Aegean airlines - Грчка	92,428	72,908
Атлас Глобал - Турска	71,556	90,559
Qatar Airways Q.C.S. - Катар	134,935	85,433
Etihad Airways PJSC + огранак Etihad Airways PJSC - Абу Даби	169,560	127,351
НИС АД - Србија	43,909	43,241
JAT Техника - Србија	5,399	13,866
Паркинг сервис - Србија	11,137	19,241
Alma Quatro - Србија	1,017	14,689
Dufy доо Beograd - Србија	40,280	36,682
Israir Airlines - Израел	56,443	80,586
Остали домаћи купци-Србија	511,352	326,102
Остали ино купци	589,402	299,925
	7,206,969	6,421,039

НАПОМЕНЕ УЗ ФИНАНСИЈСКЕ ИЗВЕШТАЈЕ 30. септембар 2018. године

9. ДРУГИ ПОСЛОВНИ ПРИХОДИ	I-IX 2018	I-IX 2017
	у 000 дин.	у 000 дин.
Приходи од закупа домаћим правним лицима	795,217	757,407
Приходи од закупа ино правним лицима	8,499	6,013
	803,716	763,420

10. НАБАВНА ВРЕДНОСТ ПРОДАТЕ РОБЕ	I-IX 2018	I-IX 2017
	у 000 дин.	у 000 дин.
Набавна вредност продате робе на мало	816	854
Набавна вредност продатог керозина-реекспорт	-	-
Набавна вредност продатог мазута	3,855	13,782
Набавна вредност продатог горива	-	-
	4,671	14,636

11. ТРОШКОВИ МАТЕРИЈАЛА	I-IX 2018	I-IX 2017
	у 000 дин.	у 000 дин.
Трошкови материјала за израду (основни материјал, алат и инвентар, радна и службена одећа и обућа)	104,219	103,303
Трошкови режијског материјала (канцеларијски материјал)	18,565	15,639
Трошкови резервних делова	45,775	21,625
Трошкови алата и инвентара	-	38
	168,559	140,605

12. ТРОШКОВИ ГОРИВА И ЕНЕРГИЈЕ	I-IX 2018	I-IX 2017
	у 000 дин.	у 000 дин.
Трошкови бензина и дизел горива	54,672	51,877
Трошкови мазута за грејање	15,964	18,697
Трошкови електричне енергије	139,806	132,108
	210,442	202,682

13. ТРОШКОВИ ЗАРАДА, НАКНАДА ЗАРАДА И ОСТАЛИ ЛИЧНИ РАСХОДИ	I-IX 2018	I-IX 2017
	у 000 дин.	у 000 дин.
Бруто зараде и накнаде зарада-запослени	1,519,460	1,245,059
Бруто зараде и накнаде зарада-пословодство	31,900	28,544
Порези и доприноси на терет послодавца	277,694	227,975
Трошкови накнада по уговору о делу и ауторском делу	293	264
Трошкови за накнаде за омл.задруге и др.облике ангаж.	485,698	473,709
Трошкови накнада за чланове НО, СА, Комисија за ревизију	7,125	6,589
Превоз радника на посао	93,144	54,944
Трошкови службеног пута	15,045	10,320
Отпремнине и јубиларне награде	1,933	2,460
Разлике зарада по основу Закона о смањењу зарада у јавном сектору која се преноси у Буџет РС	138,628	113,714
Премије за добровољно пензионо осигурање	87,875	67,616
Новогодишњи пакетићи за децу запослених-неопорезиво	-	-
Накнаде по Уговорима за стручно усавршавање	490	3,399
Солидаране помоћи(новорођенчад, лечења, елем.неп. и ост.)	14,834	11,412
Остали лични расходи	-	-
	2,674,119	2,246,005

НАПОМЕНЕ УЗ ФИНАНСИЈСКЕ ИЗВЕШТАЈЕ 30. септембар 2018. године

14. ТРОШКОВИ ПРОИЗВОДНИХ УСЛУГА	I-IX 2018	I-IX 2017
	у 000 дин.	у 000 дин.
ИТ услуге на чекирању путника и пртљага	30,387	30,668
Трошкови телефона и осталих ПТТ услуга	19,847	16,132
Трошкови услуга одржавања	145,225	116,662
Трошкови закупа	28,946	29,806
Трошкови рекламе и пропаганде	75,727	54,680
Трошкови угостит. услуга закупаца-префактур. авио комп.	3,067	1,363
Трошкови комуналних услуга	23,669	29,093
Трошкови осталих производних услуга	7,362	4,055
	334,230	282,459

15. ТРОШКОВИ АМОРТИЗАЦИЈЕ	I-IX 2018	I-IX 2017
	у 000 дин.	у 000 дин.
Трошкови амортизације за нематеријална улагања	45,864	34,043
Трошкови амортизације за некретнине	282,464	247,631
Трошкови амортизације за опрему	532,236	296,628
	860,564	578,302

15 а. ТРОШКОВИ ДУГОРОЧНИХ РЕЗЕРВИСАЊА	I-IX 2018	I-IX 2017
	у 000 дин.	у 000 дин.
Трошкови резервисања за отпремнине у пензију	-	-
Трошкови резервисања за јубиларне награде	-	-
Трошкови резервисања за судске спорове	5,000	8,370
	5,000	8,370

16. НЕМАТЕРИЈАЛНИ ТРОШКОВИ	I-IX 2018	I-IX 2017
	у 000 дин.	у 000 дин.
Трошкови здравствених услуга	12,678	13,071
Трошкови услуга чишћења	29,565	45,001
Трошкови осталих консалтинг услуга	20,165	82,017
Трошкови за услуге разних врста процена	35,708	35,591
Трошкови услуга стручног усавршавања	24,293	16,558
Трошкови за услуге на постојећем рачунов.софтверу	10,441	11,924
Трошкови осталих непроизводних услуга	42,690	15,300
Трошкови репрезентације	7,148	4,005
Трошкови осигурања	34,301	25,223
Трошкови платног промета	5,046	4,021
Чланарине	3,827	3,802
Порез на имовину и друге накнаде	66,129	60,875
Остали нематеријални трошкови	24,026	26,040
	316,017	343,428

НАПОМЕНЕ УЗ ФИНАНСИЈСКЕ ИЗВЕШТАЈЕ 30. септембар 2018. године

17. ПРИХОДИ ОД КАМАТА	I-IX 2018	I-IX 2017
	у 000 дин.	у 000 дин.
Камате за орочене динарске депозите	19,262	23,781
Камате за динарска средства на текућим рачунима	1,015	1,531
Камате за орочене девизне депозите	28,163	41,300
Камате за девизна средства на текућим рачунима	2,383	1,779
Камате на стамбене зајмове	1,626	678
Камате по судским решењима	718	49
Затезне камате за неблаговремено плаћање купаца	8	-
	53,175	69,118

18. ПОЗИТИВНЕ КУРСНЕ РАЗЛИКЕ И ПОЗИТИВНИ ЕФЕКТИ ВАЛУТНЕ КЛАУЗУЛЕ	I-IX 2018	I-IX 2017
	у 000 дин.	у 000 дин.
Приходи по основу реализованих курсних разлика	30,461	18,510
Приходи по основу нерелизованих курсних разлика	18,409	29,053
Приходи од ефеката уговорене валутне клаузуле(реализ.)	119	38
Приходи од ефеката уговорене валутне клаузуле(нерелиз.)	6	-
	48,995	47,601

19. РАСХОДИ КАМАТА	I-IX 2018	I-IX 2017
	у 000 дин.	у 000 дин.
Камате за дугорочни кредит ЕИБ-а	16,779	25,252
Затезне камате у земљи	2,271	1,746
Камате за неблаговремено плаћене јавне приходе	179	4
	19,229	27,002

20. НЕГАТИВНЕ КУРСНЕ РАЗЛИКЕ И НЕГАТИВНИ ЕФЕКТИ ВАЛУТНЕ КЛАУЗУЛЕ	I-IX 2018	I-IX 2017
	у 000 дин.	у 000 дин.
Негативне курсне разлике-реализоване	33,393	143,304
Негативне курсне разлике-нерелизоване	2	60,420
Расходи од ефеката уговорене валутне клауз.-реализ.	368	155
Расходи од ефеката уговорене валутне клауз.-нерелиз.	83	6,443
	33,846	210,322

21. ПРИХОДИ ОД УСКЛАЂИВАЊА ВРЕДНОСТИ ОСТАЛЕ ИМОВИНЕ	I-IX 2018	I-IX 2017
	у 000 дин.	у 000 дин.
Усклађивање вредности потраживања:	-	-
- од купаца за услуге	77	-
- од купаца за камате	-	-
- од физичких лица за стамбене зајмове (укидање исправке вредности по основу наплате и измене рока отплате)	8,309	2,913
Остали непоменути приходи	4	-
	8,390	2,913

НАПОМЕНЕ УЗ ФИНАНСИЈСКЕ ИЗВЕШТАЈЕ 30. септембар 2018. године

22. РАСХОДИ ОД УСКЛАЂИВАЊА ВРЕДНОСТИ ОСТАЛЕ ИМОВИНЕ	I-IX 2018	I-IX 2017
	у 000 дин.	у 000 дин.
Обезвређење потраживања за стамбене зајмове	5,444	3,549
Исправке вредности потраживања од купаца 30.09.2018	22,211	37,850
Исправке вредности потраживања од запослених	9	-
Трошкови по основу исправке вр.потраж.за услуге и камате	1,547	3,340
Остали расходи по основу обезвређења	-	-
	29,211	44,739

23. ОСТАЛИ ПРИХОДИ	I-IX 2018	I-IX 2017
	у 000 дин.	у 000 дин.
Приходи од продаје опреме и материјала	6,550	762
Приходи од наплаћених исправљених потраж. од купаца	13	1,703
Приходи по основу укид.резерв.за судск.сп. и бенеф.запосл.	2,513	-
Приходи по основу накнаде штете од правних и физ. лица	5,567	7,343
Приходи од рефундације судских трошкова	1,925	528
Позитивни ефекти уговорене ревалоризације	3	10
Остали непоменути приходи	2,792	3,980
	19,363	14,326

24. ОСТАЛИ РАСХОДИ	I-IX 2018	I-IX 2017
	у 000 дин.	у 000 дин.
Губици по основу преноса земљишта без накнаде другим правним лицима према пројекту препарцелације; превођење промена у катастарском плану и измена површина при изради ДКП-а	157,423	-
Губици по основу продаје и расходовања опреме	607	2,652
Трошкови по основу исказаних мањкова (варедни попис 31.08.2018)	2,449	-
Расходи по основу директног отписа потраживања	75	2,021
Расходи материјала по попису	-	-
Судски трошкови	754	2,170
Издаци за хуманитарне, здравствене и научне сврхе	21,131	22,282
Остали непоменути расходи	753	1,297
Расходи за синдикате	3,753	3,751
	186,945	34,173

25. НЕТО ДОБИТАК - ГУБИТАК ПО ОСНОВУ ИСПРАВКИ ГРЕШАКА ИЗ РАНИЈИХ ПЕРИОДА	I-IX 2018	I-IX 2017
	у 000 дин.	у 000 дин.
Накнадно утврђени приходи из ранијих година	77	1,858
Приходи -укидање више процењених стимулација купцима 31.12.2017, у односу на одобрене стимулације	5,657	-
Укупно утврђени приходи из ранијих година	5,734	1,858
Накнадно утврђени расходи из ранијих година	13,420	1,305
Расходи-укидање започетих инвестиција (ванр.попис 31.08.2018.)	18,549	-
Расходи-по основу мање процењених стимулација купцима 31.12.2017, у односу на одобрене стимулације	2,424	-
Укупно утврђени расходи из ранијих година	34,393	1,305
НЕТО ДОБИТАК - ГУБИТАК по основу исправки грешака из ранијих година	(28,659)	553

НАПОМЕНЕ УЗ ФИНАНСИЈСКЕ ИЗВЕШТАЈЕ 30. септембар 2018. године

26. ПОРЕЗ НА ДОБИТАК

26. ПОРЕЗ НА ДОБИТАК		
<i>а) Компоненте пореза на добитак</i>	I-IX 2018	I-IX 2017
	у 000 дин.	у 000 дин.
Порески расход периода	488,196	446,245
Корекција пореских расхода периода	-	-
Порески расход периода након корекције	488,196	446,245
Одложени порески расход периода	10,010	58,268
Одложени порески приход периода	-	-
Корекција одложених пореских прихода периода	-	-
	498,206	504,513
Ефективна пореска стопа	15.22%	15.78%

<i>б) Усаглашавање пореза на добитак и производа резултата пословања пре опорезивања и прописане пореске стопе</i>	I-IX 2018	I-IX 2017
	у 000 дин.	у 000 дин.
Добитак пре опорезивања	3,274,219	3,197,134
Порез на добитак обрачунат по стопи од 15%	491,133	479,570
Порески ефекти расхода који се не признају у пореском билансу	8,482	7,349
Корекција пореских ефеката расхода амортизације који се не признају у пореском билансу	(11,419)	(17,938)
Порески кредит за улагања у основна средства из ранијих година	-	(22,736)
Корекција коришћења пореског кредита из ранијих година	-	-
Порески расход периода	488,196	446,245

<i>в) Остварени, неискоришћени и непризнати порески кредит (ПК)</i>					
у 000 дин.					
	Година истека	Износ пренетог ПК	Корекција ПК	Искоришћен и ПК	Преостали ПК за пренос
Година настанка и истека пореског кредита		из 2017.г.		у 2018.г.	30.09.2018.
2012	2022	-	0	-	-
2013	2023	-	0	-	-
Стање пореског кредита (ПК)		-	0	-	-

НАПОМЕНЕ УЗ ФИНАНСИЈСКЕ ИЗВЕШТАЈЕ 30. септембар 2018. године

27. ОДЛОЖЕНИ ПОРЕСКИ ПРИХОДИ И РАСХОДИ ПЕРИОДА

Промене на рачуну одложених пореских обавеза и одложених пореских средстава на дан 31.12.2017. године и на дан 30.09.2018. години, приказане су у табели која следи:

у 000 динара

<u>а) Одложена пореска средства (одложене пореске обавезе) 2017.</u>	01.01.2017.	Признато у осталим добицима и губицима I-XII 2017	Признато у билансу успеха I-XII 2017	31.12.2017.
Дугорочна средства				
Нематеријална имовина, некретнине, постројења, опрема и инвестиционе некретнине	(426,918)	-	(65,387)	(492,305)
Дугорочне обавезе				
Резервисања за накнаде и друге бенефиције запослених	19,547	-	160	19,707
Резервисања за судске спорове	12,075	-	2,412	14,487
Краткорочне обавезе				
Обавезе за порезе, доприносе и друге дажбине	198	-	42	240
Обрач а неисплаћ. примања запосл. чл. 9. став 2. Закона	2,079	-	(461)	1,618
Неискоришћени порески кредити	22,736	-	(22,736)	-
	(370,283)	-	(85,970)	(456,253)

<u>б) Одложена пореска средства (одложене пореске обавезе) 2018</u>	01.01.2018.	Признато у осталим добицима и губицима I-IX 2018	Признато у билансу успеха I-IX 2018	30.09.2018.
Дугорочна средства				
Нематеријална имовина, некретнине, постројења, опрема и инвестиционе некретнине	(492,305)	-	(10,406)	(502,711)
Дугорочне обавезе				
Резервисања за накнаде и друге бенефиције запослених	19,707	-	(955)	18,752
Резервисања за судске спорове	14,487	-	375	14,862
Краткорочне обавезе				
Обавезе за порезе, доприносе и друге дажбине	240	-	33	273
Обрач а неисплаћ. примања запосл. чл. 9. став 2. Закона	1,618	-	943	2,561
Остало				
	(456,253)	-	(10,010)	(466,263)

НАПОМЕНЕ УЗ ФИНАНСИЈСКЕ ИЗВЕШТАЈЕ 30. септембар 2018. године

27. ОДЛОЖЕНИ ПОРЕСКИ ПРИХОДИ И РАСХОДИ ПЕРИОДА (наставак)

Стање признатих одложених пореских средстава на дан 30.09.2018. године износи 36.448 хиљада динара и сва се односе на одложена пореска средства на дан 30.09.2018. године обрачуната применом важеће стопе пореза на добит од 15% на стања резервисања за отпремнине за одлазак у пензију, резервисања за јубиларне награде, резервисања за судске спорове, затим на стање неплаћених јавних прихода, као и на износ неисплаћених а признатих расхода примања запослених из члана 9. став 2. Закона о порезу на добит правних лица, јер се иста односе на привремене разлике која ће бити признате у пореском периоду у коме иста буду исплаћена.

Стање признатих одложених пореских обавеза на дан 30.09.2018. године износи 502.711 хиљада динара.

Након примене захтева МРС 12 за пребијањем одложених пореских средстава и одложених пореских обавеза на дан билансирања, стање одложених пореских обавеза на дан 30.09.2018. године износи 466.263 хиљада динара (31.12.2017. године 456.253 хиљада динара).

Ефекти по основу промена одложених пореских средстава и обавеза у односу на почетно стање, у износу од 10.010 хиљада динара, су евидентирани у корист одложених пореских расхода периода.

28. ЗАРАДА ПО АКЦИЈИ	I-IX 2018	I-IX 2017
	у 000 дин.	у 000 дин.
Нето добитак који припада власницима	2,776,013	2,692,621
Корекција нето добитка	-	-
Нето добитак након корекције	2,776,013	2,692,621
Просечан пондерисан број акција	35,026,129	34,289,350
Основна зарада по акцији <u>у динарима</u>	79.26	78.53

29.а. НЕМАТЕРИЈАЛНА ИМОВИНА

у 000 дин.

ОПИС	30.09.2018.	31.12.2017.
Набавна вредност		
Почетно стање,	260,952	187,042
Набавке у току године	147,669	80,702
Аванси за нематеријална улагања	2,987	7,485
Отуђења, расходовање и продаја	-	(6,792)
Остало	9,824	
Крајње стање	421,432	268,437
Исправка вредности		
Почетно стање	95,048	51,312
Амортизација у текућој години	45,864	44,252
Отуђења, расходовање и продаја	-	(516)
Исправка вредности аванса	-	-
Крајње стање	140,912	95,048
Нето садашња вредност	280,520	173,389

Укупна улагања у нематеријалну имовину у посматраном периоду 2018. године износе 147.669 хиљаде динара. У периоду I-IX 2018. године је активирано 73.422 хиљаде динара нематеријалних улагања. Стање нематеријалних улагања у припреми на дан 30.09.2018.године износи 144.013 хиљада динара (31.12.2017.године је износило 59.941 хиљада динара).

НАПОМЕНЕ УЗ ФИНАНСИЈСКЕ ИЗВЕШТАЈЕ 30. септембар 2018. године

29.6. НЕКРЕТНИНЕ, ПОСТРОЈЕЊА, ОПРЕМА И БИЛОШКА СРЕДСТВА 2017									
ОПИС	Земљиште	Грађевински објекти	Опрема	Инвестиционе некретности	Остале некретности, постројења и опрема	Инвестиције у току	Аванси	Укупно-некретности, постројења и опрема	Билошка средства-Основно стадо
Набавна вредност									
Почетно стање, 01.01.2017. године	9,416,290	9,678,995	3,105,354	26,525	3,619	1,188,102	136,319	23,555,204	145
Корекција поч. стања по основу процене	-	-	-	-	-	-	-	-	-
Стање 01.01.2017. након корекције	9,416,290	9,678,995	3,105,354	26,525	3,619	1,188,102	136,319	23,555,204	145
Набавке у току године	-	-	-	-	-	2,530,288	-	2,530,288	48
Пренос са инвестиција у току	20,827	847,517	2,497,626	-	-	(3,365,970)	-	-	-
Отуђења, расхороване и продаја	-	(15,154)	(23,646)	-	-	(2,927)	(108,508)	(41,727)	(80)
Остало	-	-	-	-	-	-	-	-	-
Процена фер вред. имов.	-	-	-	-	-	-	-	-	-
Резервационе резерве	-	-	-	-	-	-	-	-	-
Умањење на терет ранијих рев. резерви	-	-	-	2,991	-	-	-	2,991	11
Приходи рев. алоризације	-	-	-	-	-	-	-	-	(1)
Расходи рев. алоризације	-	-	-	-	-	-	-	-	-
Умањ. садаш. вр. за акумул. амортиз.	-	-	-	-	-	-	-	-	-
Крајње стање, 31.12.2017. године	9,437,117	10,511,358	5,579,334	29,516	3,619	349,493	27,811	25,938,248	123
Исправка вредности									
Почетно стање, 01.01.2017. године	-	-	4,330	-	-	-	15,812	20,142	-
Корекција поч. стања по основу процене	-	-	-	-	-	-	-	-	-
Стање 01.01.2017. након корекције	-	-	4,330	-	-	-	15,812	20,142	-
Амортизација у текућој години	-	346,048	458,177	-	-	-	-	804,225	-
Отуђења, расхороване и продаја	-	(12,144)	(2,952)	-	-	-	-	(15,096)	-
Укидање И. В. По процени фер вредности имовине 31.12.2017.	-	-	-	-	-	-	-	-	-
Исправка вредности аванса	-	-	-	-	-	-	-	-	-
Крајње стање, 31.12.2017. године	-	333,904	459,555	-	-	-	15,812	809,271	-
Нето садашња вредност, 31.12.2017.г	9,437,117	10,177,454	5,119,779	29,516	3,619	349,493	11,999	25,128,977	123
Нето садашња вредност, 01.01.2017.г	9,416,290	9,678,995	3,101,024	26,525	3,619	1,188,102	120,507	23,535,062	145

Укупна улагања у некретности, постројења и опрему периоду I-XII 2017. износе 2.530.288 хил. динара.

У посматраном периоду активирано је 3.365.970 хил. динара некретности, постројења и опреме и то: земљишта у износу од 20.827 хил. динара; изградње и повећања вредности грађевинских објеката у износу од 847.517 хил. динара и опреме у износу од 2.497.626 хил. динара. Извршено је укидање инвестиција у току из ранијих година у износу од 2.927 хил. динара.

Стање неактивираних инвестиција, односно инвестиција у току на дан 31.12.2017. године износи 349.493 хил. динара. На дан 31.12.2017. године је извршена процена фер вредности инвестиционе некретности. Ефекти процене су исказани у табели.

НАПОМЕНЕ УЗ ФИНАНСИЈСКЕ ИЗВЕШТАЈЕ 30.септембар 2018. године

29.ц. НЕКРЕТНИНЕ, ПОСТРОЈЕЊА, ОПРЕМА И БИОЛОШКА СРЕДСТВА 2018 (наставак)										у 000 дин.
ОПИС	Земљиште	Грађевински објекти	Опрема	Инвестиционе некретнине	Остале некретнине, постројења и опрема	Инвестиције у току	Аванси	Укупно-некретнине, постројења и опрема	Биолошка средства-Основно стадо	
Набавна вредност										
Почетно стање, 01.01.2018. године	9,437,117	10,511,358	5,579,334	29,516	3,619	349,493	27,811	25,938,248	123	
Корекција поч. стања по основу процене	-	-	-	-	-	-	-	-	-	
Стање 01.01.2017. након корекције	9,437,117	10,511,358	5,579,334	29,516	3,619	349,493	27,811	25,938,248	123	
Набавке у току године	-	-	-	-	-	2,492,858	-	2,492,858	-	
Пренос са инвестиција у току	672,609	1,022,703	883,657	-	-	(2,578,969)	-	-	-	
Отуђења, расхрдоване и продаја	(166,349)	(1,190)	(42,296)	-	-	(18,549)	-	(228,384)	-	
Остало	-	-	-	-	-	(9,824)	(11,999)	(21,823)	-	
Процена фер вред.имов.										
Крајње стање, 30.09.2018. године	9,943,377	11,532,871	6,420,695	29,516	3,619	235,009	15,812	28,180,899	123	
Исправка вредности										
Почетно стање, 01.01.2018. године	-	333,904	459,555	-	-	-	15,812	809,271	-	
Корекција поч. стања по основу процене	-	-	-	-	-	-	-	-	-	
Стање 01.01.2018. након корекције	-	333,904	459,555	-	-	-	15,812	809,271	-	
Амортизација у текућој години	-	282,464	532,236	-	-	-	-	814,700	-	
Отуђења, расхрдоване и продаја	-	(732)	(7,755)	-	-	-	-	(8,487)	-	
Крајње стање, 30.09.2018. године	-	615,636	984,036	-	-	-	15,812	1,615,484	-	
Нето садашња вредност, 30.09.2018.г	9,943,377	10,917,235	5,436,659	29,516	3,619	235,009	-	26,565,415	123	
Нето садашња вредност, 01.01.2018.г	9,437,117	10,177,454	5,119,779	29,516	3,619	349,493	11,999	25,128,977	123	

Укупна улагања у некретнине, постројења и опрему периоду I-IX 2018.године износе 2.492.858 хиљада динара (од чега се на докапитализацију односи 1.160.732 хиљ.динара).

У посматраном периоду активирано је 2.578.969 хиљ.динара некретнина, постројења и опрему и то: земљишта у износу од 672.609 хиљаде динара (докапитализација земљ. 423.555 хиљ. динара и набавка земљ.у износу од 249.054 хиљ.динара), грађевинских објеката у износу од 1.022.703 хиљ.динара (докапитализација гараже и паркинга 737.177 хиљ. динара, набавка нових објеката и повећања вредности постојећих објеката у износу од 285.526 хиљ.динара) и опреме у износу од 883.657 хиљ. динара.

Стање неактивираних инвестиција, односно инвестиција у току на дан 30.09.2018.године износи 235.009 хиљада динара.

Задња процена фер вредности некретнина, постројења и опреме од стране овлашћеног проценитеља је извршена на дан 31.12.2016.године, а инвестиционе некретнине 31.12.2017.године.

НАПОМЕНЕ УЗ ФИНАНСИЈСКЕ ИЗВЕШТАЈЕ 30. септембар 2018. године

30. УЧЕШЋА У КАПИТАЛУ ОСТАЛИХ ПРАВНИХ ЛИЦА И ДРУГЕ ХоВ	30.09.2018.	31.12.2017.
	у 000 дин.	у 000 дин.
Привредна банка а.д. Београд	392	392
<i>Минус:Испр.вредн.учешћа у капиталу банака у стечају</i>	<i>(392)</i>	<i>(392)</i>
	-	-
<u>Учешће у капиталу банака у ликвидацији</u>		
Унион банка а.д. Београд- у ликвидацији	667	667
Београдска банка а.д. Београд-у ликвидацији	18,988	18,988
Беобанка а.д. Београд-у ликвидацији	38	38
	19,693	19,693
Минус:Испр.вредн.учешћа у капиталу банака у ликвидацији	(19,693)	(19,693)
	-	-
<u>Учешће у капиталу ино правних лица</u>		
Мондијал-Бодрум -Турска	358,598	358,598
Societe International de Telecommun. Aeronautiques Swisse (SITA)	1	1
Минус:Испр.вредн.учешћа у капиталу Мондијал Бодрум-Турска	(358,598)	(358,598)
	1	1
	1	1

31 а. ОСТАЛИ ДУГОРОЧНИ ФИНАНС.ПЛАСМАНИ	30.09.2018.	31.12.2017.
	у 000 дин.	у 000 дин.
Средства за чланство у Societe International de Telecommunications Aeronautiques Swisse (SITA)	5,397	5,261
Дугорочни зајмови дати запосленим	230,232	254,174
Потраживања за продате друштвене станове	304	881
Потраживања за откуп станова солидарности	1,995	2,169
Укупно бруто	237,928	262,485
Текућа доспећа дугор.пласмана у (SITA)	(654)	(638)
Текућа доспећа дугорочних зајмова датих запосленима	(2,689)	(12,005)
Свођење на фер вредност дугороч. зајмова датих запосленима	(105,532)	(113,582)
	129,053	136,260

Потраживања од запослених за дугорочне зајмове за куповину и откуп станова на дан 30.09.2018. године износе 232.531 хиљаде динара (укључујући и текућа доспећа у износу од 2.689 хиљаде динара). Ефекти свођења на фер вредност износе укупно 105.618 хиљада динара (105.532 хиљада динара за део дугорочних потраживања од запослених и 86 хиљада динара за део који се односи на текућа доспећа дугорочних потраживања). Претходно наведено се односи на одобрене зајмове запосленима за решавање стамбених потреба датих на период од 20 - 40 година. Процену фер вредности стамбених зајмова са стањем на дан 31.12.2017. године, је извршио овлашћени проценитељ пројекцијом будућих токова готовине по основу наплате потраживања за стамбене зајмове, коришћењем дисконтних стопа: од 5,0% до 18%, зависно од тога да ли се и у којим временским интервалима стамбени зајмови ревалоризују или су уговорени са валутном клаузулом, да ли имају уговорену каматну стопу или су уговорени без каматне стопе.

31 б. ОСТАЛА ДУГОРОЧНА ПОТРАЖИВАЊА	30.09.2018.	31.12.2017.
	у 000 дин.	у 000 дин.
Потраживања од купаца по основу Споразума о репрограму дуга	37,791	41,263
	37,791	41,263

НАПОМЕНЕ УЗ ФИНАНСИЈСКЕ ИЗВЕШТАЈЕ 30. септембар 2018. године

32. МАТЕРИЈАЛ, РЕЗЕРВНИ ДЕЛОВИ, АЛАТ И СИТАН ИНВЕНТАР	30.09.2018.	31.12.2017.
	у 000 дин.	у 000 дин.
Основни материјал	53,233	67,392
Резервни делови	42,174	22,003
Алат и ситан инвентар	63,057	5,382
Исправка вредности залиха материјала и резервних делова	(110)	(1,006)
	158,354	93,771

33. РОБА	30.09.2018.	31.12.2017.
	у 000 дин.	у 000 дин.
Роба у магацину-керозин	4,738	4,754
Роба у промету на мало	110	109
	4,848	4,863

34. АВАНСИ ЗА ЗАЛИХЕ И УСЛУГЕ	30.09.2018.	31.12.2017.
	у 000 дин.	у 000 дин.
Аванси за услуге у земљи	75,614	33,086
Аванси за ино услуге	2,685	1,506
Исправке вредности аванса	(17,739)	-
	60,560	34,592

35. КУПЦИ У ЗЕМЉИ	30.09.2018.	31.12.2017.
	у 000 дин.	у 000 дин.
Укупно стање потраживања од купаца у земљи-брuto	714,685	658,159
-Исправка вредности из ранијег периода	(231,434)	(231,744)
-Исправка вредности из текућег периода	(22,819)	(150)
Укупно стање исправке вредности	(254,253)	(231,894)
	460,432	426,265

Потраживања од купаца у земљи на дан 30.09.2018. године износе 714.685 хиљада динара, од чега се на недоспела потраживања односи 413.749 хиљада динара, доспела потраживања до 60 дана 19.334 хиљада динара и доспела потраживања старија од 60 дана 281.602 хиљада динара.

Укупно стање исправке вредности потраживања од купаца у земљи у износи 254.253 хиљада динара, која се већим делом односе на исправку вредности потраживања од тужених домаћих купаца у износу од 212.191 и осталих домаћих купаца 42.062 хиљада динара.

36. КУПЦИ У ИНОСТРАНСТВУ	30.09.2018.	31.12.2017.
	у 000 дин.	у 000 дин.
Укупно стање потраживања од ино купаца-брuto	1,062,506	703,301
- Исправка вредности из ранијег периода	(10,938)	(10,290)
- Исправка вредности из текућег периода	-	(592)
Укупно стање исправке вредности	(10,938)	(10,882)
	1,051,568	692,419

Потраживања од инокупаца на дан 30.09.2018. године износе 1.062.506 хиљада динара (недоспела 627.499 хиљада динара, доспела до 60 дана 236.436 хиљада динара и доспела старија од 60 дана 198.571 хиљада динара). Укупна исправка вредности потраживања од ино купаца у износу од 10.938 хиљада динара се односи на исправку вредности потраживања од тужених купаца у износу од 6.153 и осталих ино купаца 4.785 хиљада динара.

НАПОМЕНЕ УЗ ФИНАНСИЈСКЕ ИЗВЕШТАЈЕ 30. септембар 2018. године

37. ДРУГА ПОТРАЖИВАЊА	30.09.2018.	31.12.2017.
	у 000 дин.	у 000 дин.
Потраживања од купаца у земљи за затезне камате	8,066	4,909
Потраживања за камате на ороченa а виста средства	14,071	31,281
Потраживања од запослених	2,123	1,837
Остала потраживања	61,350	46,733
Потраживања за више плаћен порез на добит	-	-
Укупна потраживања-бруто	85,610	84,760
- Испр.вр.од купаца за затезне камате из ранијих година	(294)	(276)
- Испр.вр.од купаца за затезне камате из текуће године	(940)	(18)
- Испр.вр.од запослених из ранијег периода	(570)	(570)
- Испр.вр.од запослених из текућег периода	(4)	-
- Испр.вр.осталих потраживања	(2,359)	(2,359)
Укупно стање исправке вредности	(4,167)	(3,223)
	81,443	81,537

38. КРАТКОРОЧНИ КРЕДИТИ И ЗАЈМОВИ У ЗЕМЉИ	30.09.2018.	31.12.2017.
	у 000 дин.	у 000 дин.
Краткорочна позајмица запосл.(зимница, огрев-6 месеци)	47,393	80,386
	47,393	80,386

39. ОСТАЛИ КРАТКОРОЧНИ ФИНАНСИЈСКИ ПЛАСМАНИ	30.09.2018.	31.12.2017.
	у 000 дин.	у 000 дин.
Краткорочно орочени депозити	1,675,240	2,667,692
Текућа доспећа дугорочних стамбених зајмова датих запосленима	2,689	12,005
Тек.досп.дуг.плас. у Societe Internatonal de Telecommunications Aeronautiques Swisse (SITA)	654	638
	1,678,583	2,680,335
Свођење на фер вредност текућег доспећа стамбених зајмова датих запосленима	(86)	(344)
	1,678,497	2,679,991

Краткорочно орочени депозити са стањем на дан 30.09.2018. године исказани у износу од 1.675.240 хиљада динара, се односе на орочене девизне и динарске депозите, на период орочавања до шест месеци.

НАПОМЕНЕ УЗ ФИНАНСИЈСКЕ ИЗВЕШТАЈЕ 30. септембар 2018. године

40. ПРОМЕНЕ НА ИСПРАВКАМА ВРЕДНОСТИ ДО 30.09.2018.

у 000 дин.

Опис промена на исправкама вредности	Дугорочни финанс. пласмани (Напомена 31)	Залихе материј. и рез.дел. (Напомена 32)	Аванси за материјал и услуге (Напомена 34)	Потраж. од купаца за робу,услуге и затезне камате (Напомене 35,36,37)	Краткороч. финан. пласм. (Напомене 39)	Укупно
Почетно стање 01.01.2017. године	138,400	62	-	294,592	464	433,518
Исправка на терет трошкова текућег периода	-	944	-	760	-	1,704
Обезвређ. дугорочних финансијских пласмана и ХоВ	-	-	-	-	-	-
Наплаћена исправљена потраживања	(1,512)	-	-	(1,721)	(332)	(3,565)
Усклађивање вредности	(16,362)	-	-	(30,747)	256	(46,853)
Опис	(6,944)	-	-	(16,064)	(44)	(23,052)
Курсне разлике	-	-	-	(821)	-	(821)
Остало	-	-	-	-	-	-
Крајње стање 31.12.2017. године	113,582	1,006	-	245,999	344	360,931
Исправка на терет трошкова текућег и ранијих периода	-	-	17,739	23,764	-	41,503
Обезвређ. дугорочних финансијских пласмана и ХоВ	-	-	-	-	-	-
Наплаћена исправљена потраживања	(95)	-	-	(13)	(205)	(313)
Усклађивање вредности	-	-	-	-	-	-
Опис (Укидање И. В. за ст.зајм.због преласка на В.К.)	(7,955)	(944)	-	(460)	(53)	(9,412)
Курсне разлике	-	-	-	68	-	68
Остало	-	48	-	-	-	48
Крајње стање 30.09.2018. године	105,532	110	17,739	269,358	86	392,825

НАПОМЕНЕ УЗ ФИНАНСИЈСКЕ ИЗВЕШТАЈЕ 30. септембар 2018. године

41. ГОТОВИНСКИ ЕКВИВАЛЕНТИ И ГОТОВИНА	30.09.2018.	31.12.2017.
	у 000 дин.	у 000 дин.
Текући рачун - динарски	365,240	144,108
Текући рачун - девизни	4,045,219	2,238,882
Благајна	53	113
Остала новчана средства	6,292	2,907
Укупно готовина-стање	4,416,804	2,386,010

42. АКТИВНА ВРЕМЕНСКА РАЗГРАНИЧЕЊА	30.09.2018.	31.12.2017.
	у 000 дин.	у 000 дин.
Разграничени ПДВ	2,693	15,731
Унапред плаћ. трош. осигур. који се односе на будући период	15,756	27,221
Унапред плаћ. трош. Консулт. усл. који се односе на будући период	0	0
Унапред плаћ. остали трош. који се односе на будући период	31,098	21,217
Укалкул. и нефактур. приходи који се односе на текући период	0	22,464
Остала временска разграничења	3,297	95
	52,844	86,728

43. КАПИТАЛ	30.09.2018.	Промене на капиталу I-IX 2018	31.12.2017.
	у 000 дин.	у 000 дин.	у 000 дин.
Акцијски капитал (1. емисија акција)	20,573,610	-	20,573,610
Акцијски капитал (2. емисија акција)	72,313	72,313	-
Акцијски капитал (3. емисија акција)	282,543	282,543	-
Акцијски капитал (4. емисија акција)	87,212	87,212	-
Акцијски капитал (Укупно 1. до 4. емисије акција)	21,015,678	442,068	20,573,610
Емисиона премија (2. емисија акција)	109,580	109,580	-
Емисиона премија (3. емисија акција)	454,634	454,634	-
Емисиона премија (4. емисија акција)	154,450	154,450	-
Емисиона премија (Откуп сопствених акција акција)	(470,039)	(470,039)	-
Укупно емисиона премија	248,625	248,625	-
Укупно основни капитал	21,264,303	690,693	20,573,610
Откупљене сопствене акције	(265,417)	(265,417)	-
Резерве	6,356,456	1,102,330	5,254,126
Ревалоризационе резерве	580,946	(15,168)	596,114
Актурски добитак	17,482	-	17,482
Нераспоређени добитак 2017. г. (Пренос рев.рез.у добитак, за отуђ.О.С.)	-	(1,436)	1,436
Нераспоређени добитак из пословања 2017. године	-	(3,265,674)	3,265,674
Нерасп. добитак 2018. година (Пренос рев.рез.у добитак, за отуђ.О.С.)	4,885	4,885	-
Нераспоређени добитак из пословања текуће 2018. године	2,776,013	2,776,013	-
	30,734,668	1,026,226	29,708,442

АД Аеродром Никола Тесла Београд је 29.08.2018.године извршио откуп 442.361 сопствених акција, од несасгласних акционара, по цени од 1.662,57 динара по једној акцији (укупно 735.456 хиљада динара).

НАПОМЕНЕ УЗ ФИНАНСИЈСКЕ ИЗВЕШТАЈЕ 30. септембар 2018. године

44. АКЦИЈСКИ КАПИТАЛ

На основу Закона о изменама и допунама Закона о праву на бесплатне акције и новчану накнаду коју грађани остварују у поступку приватизације, Друштво је било дужно да до 30. јуна 2010. године изврши промену правне форме и свој основни капитал искаже у акцијама одређене номиналне вредности на основу кориговане књиговодствене вредности капитала. У току 2010. године, на основу Закључка Владе Републике Србије бр.023-448/2010-1, дате су препоруке Друштву, да изврши избор најповољнијег консултанта који ће извршити процену тржишне вредности капитала и пружити стручну помоћ у припреми и спровођењу поступка промене правне форме из јавног предузећа у акционарско друштво.

Влада Републике Србије је дана 17. јуна 2010. године донела Одлуку бр.023-4432/2010 о промени правне форме Друштва из јавног предузећа у затворено акционарско друштво.

Наведена промена регистрована је код Агенције за привредне регистре Решењем број БД 68460/2010 дана 22. јуна 2010. године чиме је уписан капитал у укупном износу од 214.556.965 ЕУР, што на дан уписа износи 20.573.610 хиљада динара.

У Централни регистар хартија од вредности, дана 7. јула 2010. године уписано је 34.289.350 акција, номиналне вредности 600 динара по акцији, које су се на дан 31.12.2010. године налазиле у власништву Републике Србије.

У складу са Законом о праву на бесплатне акције и новчану накнаду коју грађани остварују у поступку приватизације ("Службени гласник РС" бр. 123/07 и 30/10) дана 09. децембра 2010. године на основу Одлуке Владе Републике Србије број 023-9103/2010-1, право на пренос 16,85% власништва Друштва стекли су грађани Републике Србије, запослени и бивши запослени Друштва.

Дана 21. јануара 2011. године Скупштина Друштва је донела Одлуку број 21-2/1 о претварању Друштва из затвореног у отворено акционарско друштво. Наведена промена регистрована је код Агенције за привредне регистре Решењем број БД 765/2011 дана 24. јануара 2011. године.

Структура капитала након преноса власништва на основу података из Централног регистра, депоа и клиринга хартија од вредности на дан 25. јануара 2011. године, била је следећа:

<u>Акцијски капитал 25.01.2011 (прелазак у отворено АД)</u>	Вредност у хиљадама динара	Број акција	% учешће
Република Србија	17,107,193	28,511,988	83.15%
Запослени и бивши запослени Друштва	574,004	956,673	2.79%
Грађани Републике Србије	2,892,413	4,820,689	14.06%
	20,573,610	34,289,350	100.00%

У периоду од I-IX 2018.године, Република Србија (РС) је извршила докапитализацију кроз унос неновчаног капитала тржишне вредности од 1.160.732 хиљада динара (земљишта у вредности од 423.555 хиљада динара и некретнина - гараже и паркинга у вредности од 737.177 хиљада динара).

По основу претходно наведене докапитализације од стране РС извршен је упис друге, треће и четврте емисије акција, а одатле и повећање акцијског капитала Друштва за 736.779 обичних акција појединачне номиналне вредности од 600,00 динара, што укупно износи 442.068 хиљада динара.

Износ и структура акцијског капитала на дан 30.09.2018. и 31.12.2017.године је следећи:

НАПОМЕНЕ УЗ ФИНАНСИЈСКЕ ИЗВЕШТАЈЕ 30. септембар 2018. године

44. АКЦИЈСКИ КАПИТАЛ (наставак)

Акционар	30.09.2018.			31.12.2017.		
	Вредност у хиљадама динара	Број акција	% учешћа	Вредност у хиљадама динара	Број акција	% учешћа
Република Србија	17,548,391	29,247,317	83.50%	17,106,323	28,510,538	83.15%
Домаћа и страна физичка лица	1,989,103	3,315,172	9.46%	1,978,846	3,298,077	9.62%
Домаћа и страна правна лица	653,232	1,088,720	3.11%	792,416	1,320,694	3.85%
Кастоди лица	824,952	1,374,920	3.93%	696,025	1,160,041	3.38%
	21,015,678	35,026,129	100.00%	20,573,610	34,289,350	100.00%

45. ОСТАЛЕ КОМПОНЕНТЕ КАПИТАЛА	Резерве	Ревалоризационе резерве по основу ревалоризације некретнина, постројења и опреме	Актуарски добици
Стање на дан 01.01.2017.	4,120,259	601,827	16,590
Законске резерве	-	-	-
Статутарне резерве	1,133,867	-	-
Ревалоризационе резерве за земљиште	-	-	-
Ревалоризационе резерве за објекте	-	-	-
Ревалоризационе резерве за опрему	-	-	-
Смањење ревалоризационе резерве по основу процене	-	-	-
Смањење ревалоризационе резерве по основу отуђења основних средстава	-	(5,713)	-
Актуарски добитак по основу резервисања отпремнина за пензије	-	-	892
Признавање ОПО (одложених пореских обав.) на терет рев. резерви	-	-	-
Стање на дан 31.12.2017.	5,254,126	596,114	17,482
Законске резерве	-	-	-
Статутарне резерве	1,102,330	-	-
Ревалоризационе резерве за земљиште	-	-	-
Ревалоризационе резерве за објекте	-	-	-
Ревалоризационе резерве за опрему	-	-	-
Смањење ревалоризационе резерве по основу процене	-	-	-
Смањење ревалоризационе резерве по основу отуђења основних средстава	-	(15,168)	-
Актуарски добитак по основу резервисања отпремнина за пензије	-	-	-
Признавање ОПО (одложених пореских обав.) на терет рев. резерви	-	-	-
Стање на дан 30.09.2018.	6,356,456	580,946	17,482

Резерве су настале у складу са Статутом Друштва.

НАПОМЕНЕ УЗ ФИНАНСИЈСКЕ ИЗВЕШТАЈЕ 30. септембар 2018. године

46. НЕРАСПОРЕЂЕНИ ДОБИТАК	30.09.2018.	31.12.2017.
	у 000 дин.	у 000 дин.
Почетно стање 01.01.	3,267,110	1,775,235
Корекција почетног стања	-	-
Кориговано почетно стање 01.01.	3,267,110	1,775,235
Расподела нераспоређене добити за дивиденду	(1,964,780)	(503,368)
Пренос у статутарне резерве	(1,102,330)	(1,133,867)
Учешћа запослених у расподели добити	(200,000)	(138,000)
Нето добит из текућег периода	2,776,013	3,265,674
Корекција нето добити	-	-
Укупна нето добит из текућег периода	2,776,013	3,265,674
Одлука о расподели међудивиденде	0	0
Нераспоређена добит из текућег периода	2,776,013	3,265,674
Добит из ранијих година, резултат преноса ревалоризационих резерви у добит при отуђењу основних средстава у текућој години	4,885	1,436
Корекција Нераспоређена добит из ранијег периода	0	0
Укупна нераспоређена добит ранијих година	4,885	1,436
Нераспоређена добит	2,780,898	3,267,110

Укупно стање нераспоређене добити на дан 30.09.2018. године у износу од 2.780.898 хиљада динара је резултат остварене нето добити из текућег периода односно I-IX 2018. године у износу од 2.776.013 хиљада динара, увећане за 4.885 хиљада динара по основу преноса ревалоризационих резерви у добит за отуђена основна средства у посматраном периоду. Нераспоређена добит из претходне 2017.године у износу од 3.267.110 хиљада динара, је у целости распоређена Одлуком Скупштине Друштва од 28.06.2018.године (1.964.780 хиљ.динара за дивиденду РС и осталим акционарима; 1.102.330 хиљ.динара за статутарне резерве и 200.000 хиљ.динара за учешће запослених у добити).

47. ДУГОРОЧНА РЕЗЕРВИСАЊА	30.09.2018.	31.12.2017.
	у 000 дин.	у 000 дин.
Резервисања за отпремнине запосленима	45,175	48,021
Резервисања за јубиларне награде	79,839	83,358
Резервисања за судске спорове	99,076	96,576
	224,090	227,955

НАПОМЕНЕ УЗ ФИНАНСИЈСКЕ ИЗВЕШТАЈЕ 30. септембар 2018. године

48. ПРОМЕНЕ НА ДУГОРОЧНИМ РЕЗЕРВИСАЊИМА

Промене на дугорочним резервисањима по основу отпремнина, јубиларних награда и судских спорова у периоду I- IX 2018. године, у односу на 31.12.2017. године су приказане у следећој табели:

ПРОМЕНЕ НА РЕЗЕРВИСАЊИМА	Отпремнине	Јубиларне награде	Укупно	у 000 дин.
				Судски спорови
Стање на дан 01.01.2017.	42,946	82,890	125,836	80,496
Резервисање у току текуће године	7,644	12,289	19,933	20,010
Актуарски добици	(892)	-	(892)	-
Укидање у току текуће године	-	-	-	-
Исплата у току године	(1,677)	(11,821)	(13,498)	(3,930)
Стање на дан 31.12.2017.	48,021	83,358	131,379	96,576
Стање на дан 01.01.2018.	48,021	83,358	131,379	96,576
Резервисање у току текуће године	0	0	0	5,000
Актуарски добици	-	-	-	-
Укидање у току текуће године	(13)	-	(13)	(2,500)
Исплата у току године	(2,833)	(3,519)	(6,352)	-
Стање на дан 30.09.2018.	45,175	79,839	125,014	99,076

49. ПРЕТПОСТАВКЕ КОРИШЋЕНЕ ПРИЛИКОМ ИЗРАДЕ ОБРАЧУНА РЕЗЕРВИСАЊА ЗА ОТПРЕМНИНЕ ПРИЛИКОМ ОДЛАСКА У ПЕНЗИЈУ И ЈУБИЛАРНЕ НАГРАДЕ И ПРИКАЗ ОБРАЧУНА РЕЗЕРВИСАЊА

<u>а) Претпоставке коришћене приликом израде обрачуна резервисања за отпремнине приликом одласка у пензију и за јубиларне награде</u>	2017. година	2016. година
Дисконтна стопа	4.50%	4.50%
Процењена стопа раста просечне зараде	1.00%	1.00%
Процент флукуације	1.50%	1.50%
Износ просечне нето зараде у XI /.....	73,724	73,724
Укупан број запослених -стање на дан 31.12.	1323	1323
Број пензионисаних радника којима је исплаћена отпремнина приликом одласка у пензију	5	5

<u>б) Обрачун резервисања за бенефиције запослених на дан 31.12.2017. године</u>	у 000 дин.	
	Отпремнине за одлазак у пензију	Јубиларне награде
	у 000 дин.	у 000 дин.
1. Резервисање на дан 31.12.2016. године	42,946	82,890
2. Трошак камате	1,933	3,730
3. Трошак текуће услуге рада	5,711	10,304
4. Трошак прошле услуге рада	-	-
5. Актуарски (добитак) /губитак	(892)	(1,745)
6. Укидање резервисања током 2017. године у пословним књигама Друштва	(1,677)	(11,821)
7. Укупна нето промена резервисаног износа у 2017. години (1+2+3+4+5+6)	5,075	468
8. Стање резервисања на дан 31.12. 2017. године (1+7)	48,021	83,358

НАПОМЕНЕ УЗ ФИНАНСИЈСКЕ ИЗВЕШТАЈЕ 30. септембар 2018. године

50. ДУГОРОЧНИ КРЕДИТИ	30.09.2018.	31.12.2017.
	у 000 дин.	у 000 дин.
У иностранству	611,946	673,487
Текућа доспећа	(37,476)	(98,752)
	574,470	574,735

51. ДУГОРОЧНИ КРЕДИТИ	Годишња каматна стопа	Датум доспећа	Преостали износ 30.09.2018 (ЕУР)	30.09.2018. у 000 дин.	31.12.2017. у 000 дин.
<u>Дугорочни кредити у иностранству</u>					
Европска инвестициона банка	4,07-5,16%	2025.г.	5,152,217.79	611,946	673,487
Укупно дугорочни кредити (а+б)			5,152,217.79	611,946	673,487
Текућа доспећа дугорочних кредита:			-315,524.19	-37,476	-98,752
			4,836,693.60	574,470	574,735

Дугорочни кредити у иностранству исказани на дан 30.09.2018. године у износу од 611.946 хиљада динара (5.152.217,79 EUR-а), од чега у 2018.години доспева на плаћање 315.524,19 EUR-а или 37.476 хиљаде динара, односе се на преостале обавезе по основу Уговора о финансирању пројекта хитне санације саобраћаја закљученог 13.12.2001. године између ЕИБ и Републике Србије. Наведеним Уговором, Друштву је одобрен кредит у износу од 13.000.000 EUR-а за улагање и санирање инфраструктуре Аеродрома. Кредит је одобрен са роком враћања до 2025.године, са каматном стопом од 5,16% за прву траншу од 3.000.000,00 EUR - а, 4,85% за другу траншу од 3.000.000,00 EUR-а и 4,07% за трећу траншу од 7.000.000,00 EUR-а. Отплата прве транше кредита врши се у 31 једнаких полугодишњих рата почевши од 05.12.2007. године, друга транша се отплаћује у 30 једнаких полугодишњих рата почевши од 20.02.2009. године, док је трећа транша почела да се отплаћује од 20.06.2010. године у 32 једнаких полугодишњих рата.

<u>Доспећа обавеза по дугорочним кредитима</u>	главница		камате које нису књижене	
	30.09.2018.	31.12.2017.	30.09.2018.	31.12.2017.
	у 000 дин.	у 000 дин.	у 000 дин.	у 000 дин.
до једне године	37,476	98,752	10,596	28,655
од једне до две године	98,706	98,752	24,189	24,201
од две до три године	98,706	98,752	19,737	19,746
од три до четири године	98,706	98,752	15,285	15,292
од четири до пет година	98,706	98,752	10,833	10,838
од пет до десет година	179,646	179,727	11,962	11,967
преко десет година	-	-	-	-
	611,946	673,487	92,602	110,699

52. ОСТАЛЕ КРАТКОРОЧНЕ ФИНАНСИЈСКЕ ОБАВЕЗЕ	30.09.2018.	31.12.2017.
	у 000 дин.	у 000 дин.
Текуће доспеће дугорочних кредита ЕИБ-а	37,476	98,752
	37,476	98,752

НАПОМЕНЕ УЗ ФИНАНСИЈСКЕ ИЗВЕШТАЈЕ 30. септембар 2018. године

53. ПРИМЉЕНИ АВАНСИ, ДЕПОЗИТИ И КАУЦИЈЕ	30.09.2018.	31.12.2017.
	у 000 дин.	у 000 дин.
Примљени аванси од домаћих купаца	58,339	59,692
Примљени аванси од ино купаца	14,496	14,361
Претплате од домаћих купаца	9,566	12,676
Претплате од ино купаца	146,216	38,179
	228,617	124,908

54. ДОБАВЉАЧИ У ЗЕМЉИ	30.09.2018.	31.12.2017.
	у 000 дин.	у 000 дин.
Добављачи у земљи-за услуге	128,705	179,830
Добављачи у земљи-за инвестиције у току	28,375	106,986
Добављачи у земљи-за опрему	30,803	114,483
	187,883	401,299

55. ДОБАВЉАЧИ У ИНОСТРАНСТВУ	30.09.2018.	31.12.2017.
	у 000 дин.	у 000 дин.
Добављачи у иностранству-за услуге	6,673	6,398
Добављачи у иностранству-за опрему	-	-
	6,673	6,398

56. ОСТАЛЕ ОБАВЕЗЕ ИЗ ПОСЛОВАЊА	30.09.2018.	31.12.2017.
	у 000 дин.	у 000 дин.
Остале обавезе из послов.-за наплаћен пазар у име компаније	24,992	14,699
Остале обавезе из пословања	2,202	582
Остале обавезе из пословања-факторинг	-	99,284
	27,194	114,565

57. ОСТАЛЕ КРАТКОРОЧНЕ ОБАВЕЗЕ	30.09.2018.	31.12.2017.
	у 000 дин.	у 000 дин.
Обавезе по основу зарада	124,684	110,141
Обавезе по основу учешћа у добити-брuto	-	-
Обавезе за дивиденду РС-брuto	1,633,654	-
Обавезе забруто дивиденду осталим акцион. за 2017. год.	331,126	-
Остале краткорочне обавезе	41,448	42,661
	2,130,912	152,802

58. ОБАВЕЗЕ ПО ОСНОВУ ПДВ-а	30.09.2018.	31.12.2017.
	у 000 дин.	у 000 дин.
Обавезе пореза на додату вредност	114,939	1,339
	114,939	1,339

НАПОМЕНЕ УЗ ФИНАНСИЈСКЕ ИЗВЕШТАЈЕ 30. септембар 2018. године

59. ОБАВЕЗЕ ЗА ОСТАЛЕ ПОРЕЗЕ, ДОПРИНОСЕ И ДРУГЕ ДАЖБИНЕ	30.09.2018.	31.12.2017.
	у 000 дин.	у 000 дин.
Обавезе за порез на добит	120,371	2,728
Корекција обавезе пореза на добит из ранијих г.	0	0
Обавезе за порезе, царине и друге дажбине	494	717
Порези, доприноси и друге дажбине	11,910	12,045
	132,775	15,490

60. ОБАВЕЗЕ ЗА ПОРЕЗ НА ДОБИТ-структура	30.09.2018.	31.12.2017.
	у 000 дин.	у 000 дин.
Стање 01.01.текуће године	2,728	0
Корекција пореза на добит	0	0
Кориговано почетно стање	2,728	0
Утврђена обавеза пореза на добит за текућу годину	488,196	529,000
Корекција обавезе пореза на добит	-	-
Утврђена обавеза пореза на добит за текућу годину-укупно	488,196	529,000
Плаћена обавеза пореза на добит	(2,728)	(287,360)
Претплата пореза на добит	-	(238,912)
Аконтативна уплата пореза на добит до 31.12.текуће године	(367,825)	-
Обавеза за плаћање пореза на добит	120,371	2,728

61. ПАСИВНА ВРЕМЕНСКА РАЗГРАНИЧЕЊА	30.09.2018.	31.12.2017.
	у 000 дин.	у 000 дин.
Обавезе за укалкулисане расходе за посматрани период	118,182	73,788
Обрачунати трошкови набавке инвестиција у току	9,400	17,052
Обрачунати приходи будућег периода	2	12,631
Остала пасивна временска разграничења	32,102	11,418
Остала пасивна временска разгр.(обрач.попусти купцима)	-	48,534
Порези, доприноси и друге дажбине	0	214
	159,686	163,637

62. ВАНБИЛАНСНА ЕВИДЕНЦИЈА	30.09.2018.	31.12.2017.
	у 000 дин.	у 000 дин.
Бланко примљене менице-комада	1,033	1,925
Дате бланко менице домаће-комада	21	20
Примљене гаранције динарске	629,035	499,382
Примљене гаранције девизне	115,946	163,911
Дате гаранције динарске	4,500	4,500
Дате гаранције девизне	-	-
Средства солидарности из зарада запослених	622	622
Укупна ванбилансна актива и пасива	750,104	668,417

Примљене динарске гаранције у износу од 629.035 хиљаде динара се углавном односе на примљене гаранције од добављача за добро извршење посла или гаранција за отклањање кварова у гарантном року. Примљене девизне гаранције у износу од 115.946 хиљада динара се углавном односе на примљене гаранције од ино добављача за добро извршење посла, за отклањање кварова у гарантном року или за повраћај аванса.

НАПОМЕНЕ УЗ ФИНАНСИЈСКЕ ИЗВЕШТАЈЕ 30. септембар 2018. године

63. ФЕР ВРЕДНОСТ ИМОВИНЕ

СРЕДСТВА	Књиговодствена вредност у 000 динара 30.09.2018.	Фер вредност у 000 динара 30.09.2018.	Књиговодствена вредност у 000 динара 31.12.2017.	Фер вредност у 000 динара 31.12.2017.	Хијерархија фер вредности - нивои	Технике вредновања и инпут
1	2	3	4	5	6	7
Основна средства	26,300,890	26,300,890	24,737,969	24,737,969	Ниво 3	Процена је урађена од стране овлашћеног проценитеља са стањем на дан 31.12.2016 (Институт за економска истраживања-Београд). Приликом процене некретнина су кришћене следеће методологије: за станове - методологија директног поређење цена; за некретнине специфичне намене и које су функционално повезане и служе за обављање делатности - трошкова метода, односно метода замене, за објекте изграђене последњих неколико година- цена грађења; за старије објекте -искуствена метода у зависности од типа градње и степена опремљености. Опрема је процењена применом тржишног метода и методом амортизоване вредности замене. За опрему за коју је било могуће поуздано утврдити индикацију тржишне вредности директним упоређивањем са постигнутим купопродајним ценама на тржишту процена је извршена тржишном методом , односно методом директног упоређивања цена;
Инвестиционе некретнине	29,516	29,516	29,516	29,516	Ниво 3	Процена овлашћеног проценитеља 31.12.2017(Институт за економска истраживања-Београд)
Учешћа у капиталу осталих правних лица	1	1	1	1	Ниво 2	Процена руководства да нису надокнадиви-банке у стечају
Дугорочни и краткорочни финансијски пласмани- <u>стамбени зајмови</u>	126,913	126,913	143,298	143,298	Ниво 3	Процена овлашћеног актуара са стањем на дан 31.12.2017 - Дисконтовањем новчаних токова и то: 18% за стамбене зајмове који се не ревалоризују; 6% за стамбене зајмове који се годишње ревалоризују и имају каматну стопу 0,5%, 5,0% за стамбене зајмове са валутном клаузулом и каматном стопом од 0,5%; 6,25% за стамбене зајмове који се полугодишње ревалоризују и 6,5% за стамбене зајмове који се годишње ревалоризују
Остала дугорочна потраживања	37,791	37,791	41,263	41,263	Ниво 3	Процена руководства о наплативости сходно МРС 39
Потраживања од купаца	1,512,000	1,512,000	1,118,684	1,118,164	Ниво 3	Процена руководства о наплативости сходно МРС 39
Остала потраживања	81,443	81,443	81,537	81,537	Ниво 3	Процена руководства о наплативости сходно МРС 39

Наведена табела укључује само финансијска средства, јер Друштво нема финансијских обавеза које су исказане након почетног признавања по фер вредности.

НАПОМЕНЕ УЗ ФИНАНСИЈСКЕ ИЗВЕШТАЈЕ 30. септембар 2018. године

64. ФИНАНСИЈСКИ ИНСТРУМЕНТИ И ЦИЉЕВИ УПРАВЉАЊА ФИНАНСИЈСКИМ РИЗИЦИМА

у 000 динара

Категорије финансијских инструмената	30.09.2018.		31.12.2017.		
	укупно	исправка вр.	нето износ	исправка вр.	нето износ
Финансијска средства					
1 Дугорочни финансијски пласмани	651,060	(484,215)	166,845	(492,265)	177,524
- Дугорочно орочени депозити	4,743	-	4,743	-	4,623
- Учешће у капиталу банака	20,085	(20,085)	0	(20,085)	0
- Учешће у капиталу ино правних лица	358,599	(358,598)	1	(358,598)	1
- Дугорочни стамбени зајмови запосленима	229,842	(105,532)	124,310	(113,582)	131,637
- Остала дугорочна потраживања	37,791	-	37,791	-	41,263
2 Потраживања која се исказују по номинал.вр.	3,588,777	(269,444)	3,319,333	(246,343)	3,960,598
- Потраживања од купаца	1,777,191	(265,191)	1,512,000	(242,776)	1,118,684
- Краткорочни финансијски пласмани	1,725,976	(86)	1,725,890	(344)	2,760,377
- Потраживања за камате	22,137	(1,234)	20,903	(294)	35,896
- Остала потраживања	63,473	(2,933)	60,540	(2,929)	45,641
3 Готовина и готовински еквиваленти	4,416,804	-	4,416,804	-	2,386,010
	8,656,641	(753,659)	7,902,982	(738,608)	6,524,132
Финансијске обавезе					
1 - Дугорочни кредити	574,470	-	574,470	-	574,735
2 - Текућа доспећа дуг.кредита	37,476	-	37,476	-	98,752
3 - Текућа доспећа дуг. финанс.лизинга	-	-	-	-	-
4 - Краткорочне обавезе	221,750	-	221,750	-	522,262
	833,696	-	833,696	-	1,195,749

Основни финансијски инструменти Друштва су готовина и готовински еквиваленти, потраживања, потраживања, потраживања, финансијски пласмани који настају директно из пословања Друштва, као и дугорочни зајмови, обавезе према добављачима или остале обавезе чија је основна намена финансирање текућег пословања друштва.

НАПОМЕНЕ УЗ ФИНАНСИЈСКЕ ИЗВЕШТАЈЕ 30. септембар 2018. године

64. ФИНАНСИЈСКИ ИНСТРУМЕНТИ И ЦИЉЕВИ УПРАВЉАЊА ФИНАНСИЈСКИМ РИЗИЦИМА (наставак)**Циљеви управљања финансијским ризицима**

Финансијски ризици укључују тржишни ризик (девизни, каматни и ризик од промена цена), кредитни ризик и ризик ликвидности. Финансијски ризици се сагледавају на временској основи и преваходно се избегавају смањењем изложености Друштва овим ризицима. Друштво не користи никакве финансијске инструменте како би избегло утицај финансијских ризика на пословање из разлога што такви инструменти нису у широкој употреби, нити постоји организовано тржиште таквих инструмената у Републици Србији.

I - ТРЖИШНИ РИЗИК

У свом пословању Друштво је изложено финансијским ризицима од промена курса страних валута и промена каматних стопа. Изложеност тржишном ризику се сагледава преко анализе сензитивности. Није било значајнијих промена у изложености Друштва тржишном ризику, нити у начину на који Друштво управља или мери тај ризик.

а) Валутни ризик (девизни ризик)

Друштво је изложено девизном ризику првенствено преко готовине и готовинских еквивалената, краткорочних финансијских пласмана, потраживања од купаца, обавеза по основу дугорочних кредита и обавеза према ино добављачима.

Друштво не користи посебне финансијске инструменте као заштиту од ризика, обзиром да у Републици Србији такви инструменти нису уобичајени.

Стабилност економског окружења у којем Друштво послује, у великој мери зависи од мера Владе у привреди, укључујући и успостављање одговарајућег правног и законодавног оквира.

Књиговодствене вредности финансијских средстава и обавеза у 000 динара, исказаних у странијој валути на датум извештавања у Друштву су следеће:

у 000 динара

Опис валуте	Укупна средства				Укупне обавезе	
	30.09.2018.		31.12.2017.		30.09.2018.	31.12.2017.
	брutto	нето	брutto	нето		
ЕУР	6,505,475	6,384,752	4,553,475	4,425,444	618,618	677,644
УСД	494,860	494,860	477,141	477,141	0	134
ЦХФ	329	329	320	320	0	0
ГБП	93	93	630	630	0	1,069
Укупна динарска противвредн. средстава и обавеза исказаних у валути	7,000,757	6,880,034	5,031,566	4,903,535	618,618	678,847
Вредност средстава и обавеза исказаних у дин.	1,655,884	1,022,947	2,231,174	1,620,597	215,078	516,902
Укупно	8,656,641	7,902,981	7,262,740	6,524,132	833,696	1,195,749

Анализом валутне структуре стања финансијских средстава и обавеза на дан 30.09.2018. године, упоредо са стањем на дан 31.12.2017. године, може се констатовати да су

НАПОМЕНЕ УЗ ФИНАНСИЈСКЕ ИЗВЕШТАЈЕ 30. септембар 2018. године

64. ФИНАНСИЈСКИ ИНСТРУМЕНТИ И ЦИЉЕВИ УПРАВЉАЊА ФИНАНСИЈСКИМ РИЗИЦИМА (наставак)**а) Валутни ризик (девизни ризик) (наставак)**

финансијска средства уговорена са валутном клаузулом већа од уговорених финансијских обавеза у валути. Финансијске обавезе уговорене у валути су углавном дугорочног карактера.

Друштво је осетљиво углавном на промене девизног курса евра (EUR) и америчког долара (USD).

Следећа табела представља анализу осетљивости Друштва на пораст и смањење курса динара од 10%, у односу на посматрану страну валуту. Анализа осетљивости укључује само ненамирена потраживања и обавезе у страниј валути и приказује њихову промену од 10% на крају извештајног периода у курсевима страних валута. Позитиван број из табеле указује на повећање резултата текућег периода у случајевима када динар јача у односу на валуту о којој се ради. У случају слабљења динара од 10% у односу на дату страну валуту, утицај на резултат текућег периода био би негативан.

у 000 динарима

30.09.2018.

Промене	EUR утицај		USD утицај		CHF утицај		GBP утицај	
	10.00%	-10.00%	10.00%	-10.00%	10.00%	-10.00%	10.00%	-10.00%
Добитак/губитак	576,613	-576,613	49,486	-49,486	33	-33	9	-9

у 000 динарима

31.12.2017.

Промене	EUR утицај		USD утицај		CHF утицај		GBP утицај	
	10.00%	-10.00%	10.00%	-10.00%	10.00%	-10.00%	10.00%	-10.00%
Добитак/губитак	374,780	-374,780	47,701	-47,701	32	-32	-44	44

б) Ризик од промене каматних стопа

Друштво је изложено ризику од промене каматних стопа на средства и обавезе код којих је каматна стопа варијабилна.

Друштво је готовину и готовинске еквиваленте сврстало у групу каматоносних финансијских средстава са варијабилном каматном стопом, јер је са банкама уговорена "a vista" камата променљивог карактера, зависно од висине стања средстава на текућим рачунима и висине референтне каматне стопе.

Ризик од промене каматних стопа за Друштво не представља значајан ризик, јер категорије финансијских инструмената које имају уговорену камату углавном су дефинисане фиксном каматном стопом.

Финансијски инструменти разврстани на категорије каматоносних и некаматоносних средстава приказани су у следећем прегледу:

НАПОМЕНЕ УЗ ФИНАНСИЈСКЕ ИЗВЕШТАЈЕ 30. септембар 2018. године

64. ФИНАНСИЈСКИ ИНСТРУМЕНТИ И ЦИЉЕВИ УПРАВЉАЊА ФИНАНСИЈСКИМ РИЗИЦИМА (наставак)

б) Ризик од промене каматних стопа (наставак)

у 000 динара

Финансијска средства- нето	30.09.2018.			31.12.2017.		
	укупно	исправка вр.	нето износ	укупно	исправка вр.	нето износ
Некаматносна						
Учешће у капит. осталих правн.лица	378,684	(378,683)	1	378,684	(378,683)	1
Остала дугорочна потраживања	37,791	-	37,791	41,263	-	41,263
Потраживања од купаца	1,777,191	(265,191)	1,512,000	1,361,460	(242,776)	1,118,684
Потраж. за камате и ост. потраж.	85,610	(4,167)	81,443	84,760	(3,223)	81,537
Краткорочни финан. пласмани	47,393	-	47,393	80,386	-	80,386
Некам.-укупно	2,326,669	(648,041)	1,678,628	1,946,553	(624,682)	1,321,871
Фиксна каматна стопа						
Дугорочни фин. пласмани	234,585	(105,532)	129,053	249,842	(113,582)	136,260
Краткорочни фин. пласмани	1,678,583	(86)	1,678,497	2,680,335	(344)	2,679,991
Фиксна-укупно	1,913,168	(105,618)	1,807,550	2,930,177	(113,926)	2,816,251
Варијабилна каматна стопа						
Готовина и готовин. еквивал.	4,416,804	-	4,416,804	2,386,010	-	2,386,010
Варијабилна-ук.	4,416,804	0	4,416,804	2,386,010	0	2,386,010
	8,656,641	(753,659)	7,902,982	7,262,740	(738,608)	6,524,132
Финансијске обавезе						
Некаматносна						
Обавезе из пословања	221,750	0	221,750	522,262	0	522,262
Некам.-укупно	221,750	0	221,750	522,262	0	522,262
Фиксна каматна стопа						
Дугорочни кредити	574,470	0	574,470	574,735	0	574,735
Текућа доспећа дугор. обавеза	37,476	0	37,476	98,752	0	98,752
Фиксна-укупно	611,946	0	611,946	673,487	0	673,487
Варијабилна каматна стопа						
Текућа доспећа дугор. обавеза	0	0	0	0	0	0
Варијабилна-ук.	0	0	0	0	0	0
	833,696	0	833,696	1,195,749	0	1,195,749

НАПОМЕНЕ УЗ ФИНАНСИЈСКЕ ИЗВЕШТАЈЕ 30. септембар 2018. године

64. ФИНАНСИЈСКИ ИНСТРУМЕНТИ И ЦИЉЕВИ УПРАВЉАЊА ФИНАНСИЈСКИМ РИЗИЦИМА (наставак)**в) Ризик од промене цена**

Друштво процењује да не постоји ризик од промена цена јер категорије финансијских инструмената којима Друштво располаже нису подложне променама цена на тржишту. Друштво не послује хартијама од вредности које су подложне променама цена на тржишту. Такође, Друштво нема промет робе која је подложна променама цена. Највећа ставка у промету робом је промет керозина који има третман робе у транзиту.

II - КРЕДИТНИ РИЗИК

Друштво процењује да је од свих ризика којима могу да буду изложени финансијски инструменти, највећи кредитни ризик, који представља ризик да дужници неће бити у могућности да своја дуговања измире у потпуности и на време, што би за резултат имало финансијски губитак за Друштво. Изложеност Друштва овом ризику ограничена је на износ потраживања од купаца на дан биланса.

Структура потраживања од купаца	30.09.2018.	учешће	31.12.2017.	учешће
	у 000 дин		у 000 дин	
Air Serbia	239,333	13.47%	204,823	15.04%
Jat Техника	115,084	6.48%	126,106	9.26%
Dufry doo	108,034	6.08%	70,508	5.18%
International CG	41,492	2.33%	41,492	3.05%
Air Serbia-Кетеринг д.о.о.	41,270	2.32%	36,794	2.70%
Aviogenex d.o.o.	50,820	2.86%	50,820	3.73%
Austrian-огранак	25,158	1.42%	27,908	2.05%
Остали домаћи купци	93,494	5.26%	99,708	7.32%
Укупно домаћи купци	714,685	40.21%	658,159	48.34%
Montenegro Airlines	58,571	3.30%	42,272	3.10%
Wizz Air	155,869	8.77%	120,188	8.83%
Deutsche Lufthansa	88,467	4.98%	84,053	6.17%
Turkish Airlines	37,447	2.11%	38,100	2.80%
Etihad Airlines	64,216	3.61%	28,220	2.07%
Aeroflot	42,532	2.39%	33,290	2.45%
Allitalia	45,272	2.55%	51,853	3.81%
Qatar Airways	21,062	1.19%	24,236	1.78%
Swiss Air	49,818	2.80%	25,372	1.86%
Fly Dubai	30,326	1.71%	24,529	1.80%
Pegasus	16,966	0.95%	11,545	0.85%
LOT Polskie Linie	21,093	1.19%	14,525	1.07%
Остали ино купци	430,867	24.24%	205,118	15.07%
Укупно ино купци	1,062,506	59.79%	703,301	51.66%
Укупно бруто потраживања од домаћих и ино купаца	1,777,191	100.00%	1,361,460	100.00%
Укупна исправка вредности	265,191		242,776	
Укупна нето потраживања	1,512,000		1,118,684	

Бруто потраживања од домаћих и ино купаца на дан 30.09.2018 године износе 1.777.191 хиљада динара (1.361.460 хиљада динара на дан 31.12.2017), тако да кредитни ризик константно постоји. Да би се овај ризик смањило, Друштво редовно прати реализацију наплате, анализира вредност наплате остварене у уговореном року, наплате са прекорачењем уговореног рока, стање и старосну структуру ненаплаћених потраживања по купцима.

Што је веће процентуално учешће појединих купаца у укупним потраживањима то је и већи кредитни ризик, посебно ако купци са великим учешћем у стању потраживања имају и нестабилну ликвидност и по том основу прекорачење уговореног рока плаћања.

НАПОМЕНЕ УЗ ФИНАНСИЈСКЕ ИЗВЕШТАЈЕ 30. септембар 2018. године

64. ФИНАНСИЈСКИ ИНСТРУМЕНТИ И ЦИЉЕВИ УПРАВЉАЊА ФИНАНСИЈСКИМ РИЗИЦИМА (наставак)**II - КРЕДИТНИ РИЗИК (наставак)**

Потраживања од купаца у земљи за робу и услуге на дан 30.09.2018. године у износу од 714.685 хиљада динара, учествују са 40,21% у укупним потраживањима од купаца за робу и услуге. Укупно стање исправке вредности потраживања од домаћих купаца износи 254.253 хиљада динара (231.434 хиљада динара на терет резултата ранијих година и 22.819 хиљада динара на терет резултата текућег периода), тако да нето вредност потраживања од домаћих купаца износи 460.432 хиљада динара.

Потраживања од ино купаца за робу и услуге износе 1.062.506 хиљада динара, што чини 59,79% од укупних потраживања од купаца за робу и услуге. Укупно стање исправке вредности потраживања од ино купаца износи 10.938 хиљада динара (све на терет резултата ранијих година), тако да нето вредност потраживања од ино купаца износи 1.051.568 хиљада динара.

Друштво врши усаглашавање својих потраживања и обавеза једном годишње, са стањем на дан 30.11.текуће године, или више пута у току године за одређене комитенте, уколико се за то укаже потреба. Друштво је извршило усаглашавање својих потраживања и обавеза на дан 30.06.2018.године

Друштво је од укупног стања потраживања домаћих купаца на дан 30.06.2018.године, усагласило 57,10% потраживања. Од 42,90% неусаглашених потраживања домаћих купаца на дан 30.06.2018. године, на оспорена потраживања се односи 2,58%, а на ИОС-е без одговора се односи 40,32% (од чега се на тужене купце од којих нема одговора на ИОС-е односи 13,91%).

Што се тиче потраживања ино купаца на дан 30.06.2018. године, Друштво је усагласило 38,92% ино потраживања. Неусаглашена потраживања се углавном односе на потраживања, за која купци нису доставили одговоре на достављене ИОС-е.

На дан 31.08.2018. године, усаглашена су потраживања са авиокомпанијама Air Serbia и Montenegro Airlines.

Старосна структура потраживања	30.09.2018.	учешће	31.12.2017.	учешће
	у 000 дин		у 000 дин	
Недоспела потраживања од купаца-неисправљ.	1,041,248	58.59%	812,675	59.69%
Недоспела потраживања од купаца-исправљена	0	0.00%	0	0.00%
Укупна недоспела потраживања	1,041,248	58.59%	812,675	59.69%
Доспела потраживања до 60 дана-неисправљена	255,770	14.39%	155,573	11.43%
Доспела потраживања до 60 дана-исправљена	0	0.00%	0	0.00%
Укупна доспела потраживања до 60 дана	255,770	14.39%	155,573	11.43%
Доспела потраж. преко 60 дана-неисправљена	214,982	12.10%	150,436	11.05%
Доспела потраживања од купаца преко 60 дана-исправљена	265,191	14.92%	242,776	17.83%
Укупна доспела потраживања преко 60 дана	480,173	27.02%	393,212	28.88%
Укупна потраживања- бруто	1,777,191	100.00%	1,361,460	100.00%
Укупна исправка вредности	265,191		242,776	
Укупна потраживања - нето (Бруто -исправка)	1,512,000		1,118,684	

Недоспела потраживања од домаћих и ино купаца за робу и услуге на дан 30.09.2018. године, износе 1.041.248 хиљада динара (а на дан 31.12.2017 су износила 812.675 хиљада динара).

Доспела потраживања од домаћих и ино купаца за робу и услуге, која на дан 30.09.2018. године, нису старија од 60 дана, износе 255.770 хиљада динара (а на дан 31.12.2017. године су износила 155.573 хиљада динара).

Доспела потраживања од домаћих и ино купаца за робу и услуге, која су на дан 30.09.2018. године, старија од 60 дана, износе 480.173 хиљаде динара (а на дан 31.12.2017. године су износила 393.212 хиљада динара).

НАПОМЕНЕ УЗ ФИНАНСИЈСКЕ ИЗВЕШТАЈЕ 30. септембар 2018. године

64. ФИНАНСИЈСКИ ИНСТРУМЕНТИ И ЦИЉЕВИ УПРАВЉАЊА ФИНАНСИЈСКИМ РИЗИЦИМА (наставак)**II - КРЕДИТНИ РИЗИК (наставак)**

Доспела исправљена потраживања од домаћих и ино купаца за робу и услуге старија од 60 дана на дан 30.09.2018. године износе 265.191 хиљада динара, од чега се 242.372 хиљада динара односи на исправку вредности потраживања ранијих година, а 22.819 хиљада динара на односи на исправку вредности текућег периода (доспела исправљена потраживања од домаћих и ино купаца за робу и услуге старија од 60 дана на дан 31.12.2017. године су износила 242.776 хиљада динара).

Доспела неисправљена потраживања од домаћих и ино купаца за робу и услуге старија од 60 дана на дан 30.09.2018. године износе 214.982 хиљада динара (на дан 31.12.2017. године су износила 150.436 хиљада динара). Наведена потраживања нису исправљена због процене извесности наплате наведених потраживања.

III - РИЗИК ЛИКВИДНОСТИ И ТОКОВА ГОТОВИНЕ

Ликвидност представља способност Друштва да измирује своје обавезе о роковима њиховог доспећа.

Конечна одговорност за управљање ризиком ликвидности је на руководству Друштва, које је успоставило одговарајући систем управљања за потребе краткорочног, средњорочног и дугорочног финансирања Друштва као и управљања ликвидношћу. Континуираним праћењем планираног и стварног новчаног тока, Друштво одржава одговарајуће новчане резерве, а такође одржава и адекватан однос доспећа финансијских средстава и обавеза.

Следеће табеле приказују детаље преосталих уговорених доспећа финансијских средстава. Приказани износи засновани су на недисконтованим токовима готовине насталим на основу финансијских средстава на основу најранијег датума на који ће Друштво бити у могућности да потраживања наплати.

Доспеће финансијских средстава	30.09.2018.	31.12.2017.
	у 000 дин	у 000 дин
Мање од 30 дана	5,999,329	3,552,969
1 - 3 месеца	1,706,837	2,742,254
3-12 месеци	17,811	51,385
1 - 5 година	57,946	51,157
преко 5 година	121,059	126,367
	7,902,982	6,524,132

Просечно време наплате потраживања од купаца у периоду I-IX 2018. године износи 50 дана (2017. године: 48 дана).

Доспеће потраживања за камате	30.09.2018.	31.12.2017.
	у 000 дин	у 000 дин
Мање од 30 дана	22,137	6,889
1 - 3 месеца	-	29,301
3-12 месеци	0	0
	22,137	36,190

Наведена доспећа потраживања за камате су садржана унутар приказа доспећа финансијских средстава.

Следеће табеле приказују детаље преосталих уговорених доспећа обавеза Друштва. Приказани износи засновани су на недисконтованим токовима готовине насталих на основу финансијских обавеза на основу најранијег датума на који ће Друштво бити обавезно да такве обавезе намири.

НАПОМЕНЕ УЗ ФИНАНСИЈСКЕ ИЗВЕШТАЈЕ 30. септембар 2018. године

64. ФИНАНСИЈСКИ ИНСТРУМЕНТИ И ЦИЉЕВИ УПРАВЉАЊА ФИНАНСИЈСКИМ РИЗИЦИМА (наставак)**III - РИЗИК ЛИКВИДНОСТИ И ТОКОВА ГОТОВИНЕ (наставак)**

Доспеће финансијских обавеза	30.09.2018.	31.12.2017.
	у 000 дин	у 000 дин
Мање од 30 дана	221,750	522,262
1 - 3 месеца	37,476	11,883
3-12 месеци	-	86,869
1 - 5 година	394,825	470,760
преко 5 година	179,645	103,975
	833,696	1,195,749

У укупним обавезама Друштва највеће учешће имају обавезе по основу дугорочних кредита у износу од 611.946 хиљада динара, од чега у 2018. години доспева 37.476 хиљада динара. Обавезе према добављачима на дан 30. IX 2018. године исказане су у износу од 221.750 хиљада динара (31. децембра 2017 године: 522.262 хиљада динара). Добављачи не зарачунавају затезну камату на доспеле обавезе, при чему Друштво доспеле обавезе према добављачима, сагласно политици управљања финансијским ризицима, измирује у уговореним роковима. Просечно време измирења обавеза према добављачима у периоду I-IX 2018. године износи 47 дана (у 2017. години 40 дана).

Доспеће обавеза за камате (по кредитима)	30.09.2018.	31.12.2017.
	у 000 дин	у 000 дин
Мање од 30 дана	-	-
1 - 3 месеца	0	3,458
3-12 месеци	10,596	25,197
1 - 5 година	70,044	70,077
преко 5 година	11,962	11,967
	92,602	110,699

Управљање ризиком капитала

Циљ управљања ризиком капитала је обезбеђивање такве структуре капитала која ће Друштву обезбедити сигурност и сталност у пословању, ликвидност и солвентност, истовремено максимизирајући повећање профита власника, преко оптимизације дуга и капитала. Поред сопственог капитала који се састоји од основног капитала, резерви и нераспоређеног добитка, Друштво користи и туђа средства у виду дугорочних кредита. Слободна новчана средства са текућих рачуна, Друштво пласира у виду краткорочних депозита.

Показатељи задужености Друштва са стањем на крају посматраног текућег периода 2018. године и на крају 2017. године су следећи:

	30.09.2018.	31.12.2017.
	у 000 динара	у 000 динара
1 Задуженост (АОП 432 + АОП 443)	611,946	673,487
2 Готовина и готовински еквиваленти (АОП 068)	4,416,804	2,386,010
I БРУТО ЗАДУЖЕНОСТ (1-2)	(3,804,858)	(1,712,523)
3 Рацио задужености према капиталу (I/5)	-0.1238	-0.0576
4 Краткорочни финансијски пласмани (АОП 062)	1,725,890	2,760,377
II НЕТО ЗАДУЖЕНОСТ (I - 4)	(5,530,748)	(4,472,900)
5 Капитал (АОП 401)	30,734,668	29,708,442
6 Рацио задужености према капиталу (II/5)	-0.1800	-0.1506

НАПОМЕНЕ УЗ ФИНАНСИЈСКЕ ИЗВЕШТАЈЕ 30. септембар 2018. године

65. ПРИМАЊА РУКОВОДСТВА

Друштво је исплатило накнаде (зараде и накнаде) кључном руководству које укључује чланове Надзорног одбора, чланове Комисије за ревизију и Скупштине акционара, као и извршне директоре и директоре ОЈ (на дан 30.09.2018: 23 члана; на дан 30.09.2017: 25 члан). У периоду I-IX 2018. године је у бруто износу исплаћено 40.447 хиљада динара (у периоду I-IX 2017. године: 36.979 хиљада динара)

Примања руководства	30.09.2018	I-IX 2018	30.09.2017	I-IX 2017
Пословодство	Број	Износ у 000 дин	Број	Износ у 000 дин
Зараде	14	31,900	16	28,544
Учешће у расподели добити		1,422		1,846
Укупно пословодство	14	33,322	16	30,390
Накнаде члановима Надзорног Одбора	7	5,371	7	5,136
Накнаде члановима Комисије за ревизију	1	798	1	548
Накнаде члановима Скупштине акционара	1	956	1	905
Укупно за чланове Надзорног одбора, Комисију за ревизију и Скупштину акционара	9	7,125	9	6,589
УКУПНО:	23	40,447	25	36,979

66. ПОРЕСКИ РИЗИЦИ

Порески закони Републике Србије се често различито тумаче и предмет су честих измена. Тумачење пореских закона од стране пореских власти у односу на трансакције и активности Друштва могу се разликовати од тумачења руководства. Руководство сматра да су пореске обавезе адекватно обрачунате и евидентиране.


67. СУДСКИ СПОРОВИ

На дан 30.септембар 2018. године, вредност судских спорова који се воде против Друштва износи 123.378 хиљада динара (не укључујући ефекте затезних камата). Износи коначних губитака по основу судских спорова могу бити увећани по основу обрачунатих затезних камата до датума окончања спорова, односно до датума коначних исплата по споровима. Друштво на дан 30. септембар 2018. године има стање резервисања за потенцијалне губитке по основу ових судских спорова у износу од 99.076 хиљада динара (31.12.2017.године 96.576 хиљада динара) (напомена 47 и 48). Према процени руководства Друштва, по овом основу не очекују се додатни материјално значајни губици у наредном периоду.

68. ДОГАЂАЈИ ПОСЛЕ ИЗВЕШТАЈНОГ ПЕРИОДА

Сагласно МРС 10 „Догађаји после извештајног периода“, нисмо утврдили постојање других догађаја који могу да утичу или утичу на истинитост и објективност финансијских извештаја за период који се завршио на дан 30. септембар 2018.године, нити би захтевале корекције финансијских извештаја.

У Београду, 22. октобар 2018.године




 Законски заступник

 Генерални директор, Саша Влаисављевић

АКЦИОНАРСКО ДРУШТВО АЕРОДРОМ НИКОЛА ТЕСЛА БЕОГРАД

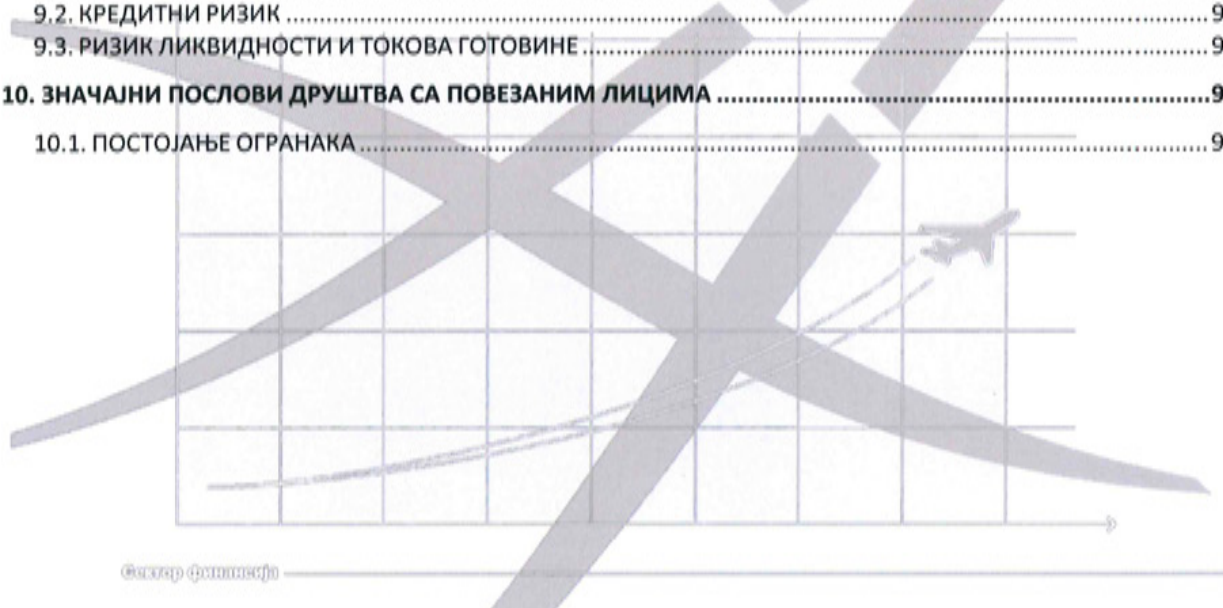
АКЦИОНАРСКО ДРУШТВО
АЕРОДРОМ "НИКОЛА ТЕСЛА"
БЕОГРАД
Бр. ГД-12316/2018
24. 10. 2018 год.
1

ИЗВЕШТАЈ О ПОСЛОВАЊУ ЗА ТРЕЋИ КВАРТАЛ 2018. ГОДИНЕ И ЗА ПЕРИОД I – IX 2018. ГОДИНЕ



САДРЖАЈ:

1. ОПШТИ ПОДАЦИ О ДРУШТВУ.....	3
2. ПОДАЦИ О УПРАВИ	5
2.1. ПРЕГЛЕД ПРАВИЛА КОРПОРАТИВНОГ УПРАВЉАЊА.....	6
3. ПРОМЕТ АВИОСАОБРАЂАЈА	7
3.1. ПРОМЕТ АВИООПЕРАЦИЈА.....	7
3.2. ПРОМЕТ ПУТНИКА	11
3.3. ПРОМЕТ РОБЕ И ПОШТЕ	14
4. ПРИХОДИ И РАСХОДИ.....	17
4.1. ПРИХОДИ	17
4.2. РАСХОДИ	23
4.3. ЗАРАДЕ	30
4.4. ФИНАНСИЈСКИ РЕЗУЛТАТ	32
4.5. ЕКОНОМСКИ ПОКАЗАТЕЉИ О ПОСЛОВАЊУ ЗА ПЕРИОД I-IX 2018. ГОДИНЕ.....	34
5. ОЈ ЗЕМАЉСКО ОПСЛУЖИВАЊЕ НА АЕРОДРОМУ НИКОЛА ТЕСЛА БЕОГРАД	35
5.1. ПРИХОДИ ОЈ ЗЕМАЉСКОГ ОПСЛУЖИВАЊА	36
5.2. РАСХОДИ ОЈ ЗЕМАЉСКОГ ОПСЛУЖИВАЊА.....	40
5.3. ФИНАНСИЈСКИ РЕЗУЛТАТ ОЈ ЗЕМАЉСКОГ ОПСЛУЖИВАЊА	44
6. ИНФОРМАЦИЈЕ О УЛАГАЊИМА У ЦИЉУ ЗАШТИТЕ ЖИВОТНЕ СРЕДИНЕ	46
7. ОПИС СВИХ ВАЖНИЈИХ ПОСЛОВНИХ ДОГАЂАЈА КОЈИ СУ СЕ ДОГОДИЛИ У ПЕРИОДУ I-IX 2018. ГОДИНЕ	48
7.1. ОПИС СВИХ ВАЖНИЈИХ ПОСЛОВНИХ ДОГАЂАЈА КОЈИ СУ НАСТУПИЛИ НАКОН ИСТЕКА ПЕРИОДА I-IX 2018. ГОДИНЕ	81
8. ОПИС НАЈЗНАЧАЈНИЈИХ РИЗИКА И НЕИЗВЕСНОСТИ У ПЕРИОДУ I-IX 2018. ГОДИНЕ	88
9. ФИНАНСИЈСКИ ИНСТРУМЕНТИ И ЦИЉЕВИ УПРАВЉАЊА ФИНАНСИЈСКИМ РИЗИЦИМА	91
9.1. ТРЖИШНИ РИЗИК	91
9.2. КРЕДИТНИ РИЗИК	91
9.3. РИЗИК ЛИКВИДНОСТИ И ТОКОВА ГОТОВИНЕ	92
10. ЗНАЧАЈНИ ПОСЛОВИ ДРУШТВА СА ПОВЕЗАНИМ ЛИЦИМА	92
10.1. ПОСТОЈАЊЕ ОГРАНАКА	92



1. ОПШТИ ПОДАЦИ О ДРУШТВУ

Пословно име		АКЦИОНАРСКО ДРУШТВО АЕРОДРОМ НИКОЛА ТЕСЛА БЕОГРАД
1	Седиште и адреса	Београд, 11180 Београд 59
	Матични бр	07036540
	ПИБ	100000539
2	веб сајт и е-маил адреса	www.beg.aero ; kabinet.abnt@beg.aero
3	Број и датум решења о упису у регистар привредних субјеката	<p>Број регистрације: BD 4874/2005 Датум регистрације: 15.06.2005. године</p> <p>Број регистрације: BD 91540/2012 Датум регистрације: 09.07.2012. године</p> <p>Број регистрације: BD 100187/2012 Датум регистрације: 20.07.2012. године</p>
4	Делатност (шифра и опис)	5223 - Услугне делатности у ваздушном саобраћају
5	Број запослених	1677 запослених на дан 30.09.2018. год,
6	Вредност основног капитала	21.264.302.590 динара (на дан 30.09.2018.године)
7	Назив, седиште ревизорске куће која је ревидирала последњи финансијски извештај за 2017. годину	„IEF“ d.o.o. Булевар Михајла Пупина 106/I, Београд
8	Број издатих акција, ISIN бројем и CFI COD	<p>Бр. обичних акција 35.026.129 (на дан 30.09.2018. године)</p> <p>CFI код ESUVFR</p> <p>ISIN број RSANTBE 11090</p>
9	Назив организованог тржишта на које су укључене акције	Београдска берза ад Београд, Омладинских бригада 1, 11070 Нови Београд

Београд, 30.09.2018.

Десет највећих акционара на дан 30.09.2018. године

Р.бр.	Име / Назив Акционара	Број акција	% Учешћа
1	РЕПУБЛИКА СРБИЈА	29,247,317	83,50
2	ВОЈВОЂАНСКА БАНКА АД НОВИ САД ЗБИРНИ РАЧУН	443,666	1,27
3	АД АЕРОДРОМ НИКОЛА ТЕСЛА БЕОГРАД	442,361	1,26
4	SOCIETE GENERALE БАНКА СРБИЈА - КАСТОДИ РН - ФО	426,677	1,22
5	SOCIETE GENERALE БАНКА СРБИЈА - КАСТОДИ РН - ФО	161,722	0,46
6	EAST CAPITAL – EAST CAPITAL BALK	115,438	0,33
7	КЕРАМИКА ЈОВАНОВИЋ Д.О.О	106,013	0,30
8	CONVEST A.D. НОВИ САД-ЗБИРНИ РАЧУН	98,468	0,28
9	RAIFFEISEN BANKA AD-KASTODI RN-KS	62,000	0,18
10	POLUNIN DISCOVERY FUNDS	58,516	0,17

2. ПОДАЦИ О УПРАВИ

Чланови управе 30.09.2018. год.:

Скупштина друштва:		
Р.бр.	Име, презиме, пребивалиште	Образовање, садашње запослење, (пословно име фирме и радно место)
1	Владимир Димитријевић, Београд	Мастер економских наука, Директор функције правних послова и управљања непокретностима у Јавном предузећу „Пошта Србије“

Надзорни одбор:		
Р.бр.	Име, презиме, пребивалиште	Образовање, садашње запослење, (пословно име фирме и радно место)
1	Весна Станковић Јевђевић, Београд	Дипломирани економиста, помоћник генералног директора Дирекције за набавке Народне Банке Србије
2	Мирко Манојловић, Београд	Дипломирани економиста, Директор – Парацентар д.о.о. Београд
3	Љубиша Дејковић, Ћуприја	Мастер електротехнике и телекомуникација, Руководилац пројекта телекомуникација у Сектору за Инвестиције, ЈП Електромрежа Србије
4	Срђан Минић, Београд	Дипломирани економиста, Инжењер за техничку подршку и документацију, Телеком Србија
5	Горан Мирковић, Београд	Мастер економије, Самостални стручни сарадник за контролу и анализу коришћења капацитета – Завод за израду новчаница и кованог новца Народне Банке Србије
6	Петар Јарић, Београд	Дипломирани економиста, Заменик директора – Национална служба за запошљавање
7	Драгослав Станковић, Дољевац	Струковни менаџер, референт за бригу о корисницима у Електро дистрибуцији Ниш-пословница Дољевац

Извршни одбор:		
Р.бр.	Име, презиме, пребивалиште	Образовање, садашње запослење, (пословно име фирме и радно место)
1	Саша Влаисављевић, Београд	Дипломирани инжењер саобраћаја, председник Извршног одбора, генералног директора АД Аеродром Никола Тесла Београд
2	Сенка Јеленковић, Београд	Проф.италијанског језика и књижевности, мастер инжењер организационих наука, Извршни директор АД Аеродром Никола Тесла Београд
3	Жарко Сувачаров, Београд	Специјалиста Струковни инжењер саобраћаја, Извршни директор АД Аеродром Никола Тесла Београд
4	Раша Ристивојевић, Београд	Дипломирани економиста, Извршни директор, АД Аеродром Никола Тесла Београд
5	Зоран Стојковић, Београд	Дипломирани правник, Извршни директор АД Аеродром Никола Тесла Београд

2.1. ПРЕГЛЕД ПРАВИЛА КОРПОРАТИВНОГ УПРАВЉАЊА


АД Аеродром Никола Тесла Београд, као члан Привредне коморе Србије, прихватио је *Кодекс корпоративног управљања* који је објављен у Службеном гласнику Републике Србије, број 99/2012, као и на сајту Друштва www.beg.aero.

Правила овог Кодекса су допуна важећој законској регулативи, тако да ниједна одредба Кодекса не укида законско правило које исто питање уређује другачије. Такође, Кодексом се ни на који начин не мења смисао нити правилно тумачење законских одредби. Кодекс се креће у границама закона, јер покрива материју која није уређена законом (тзв. правне празнине) или је уређена диспозитивним законским нормама.

Кодекс садржи две врсте правила:

- 1) препоруке - правила која друштво капитала треба да прихвати и по њима поступи, а која се у Кодексу могу препознати по употреби речи "треба";
- 2) предлоге - правила која се сматрају пожељном праксом у области корпоративног управљања, а која се у Кодексу могу препознати по употреби речи "може", "требало би", и сл.

Препоруке садржане у овом Кодексу представљају минималне стандарде које јавна акционарска друштва (чланови Привредне коморе Србије) треба да прихвате и по њима поступе, а ако то не учине или не учине на начин предвиђен овим Кодексом, потребно је да пруже образложење за учињено одступање у оквиру изјаве о примени кодекса корпоративног управљања у складу са Законом о привредним друштвима.



3. ПРОМЕТ АВИОСАОБРАЋАЈА

У периоду I-IX 2018. године остварен је укупан промет авиосаобраћаја, и то:

- 46.528 авиооперација;
- 4.401.027 путника и
- 18.817 тона робе и поште.

У периоду VII-IX 2018. године остварен је укупан промет авиосаобраћаја, и то:

- 18.673 авиооперација;
- 1.937.275 путника и
- 6.958 тона робе и поште.

3.1. ПРОМЕТ АВИООПЕРАЦИЈА

У периоду I-IX 2018. године остварен је следећи број авиооперација по врстама авиосаобраћаја:

Број авиооперација по врстама авиосаобраћаја							
Врста авиосаобраћаја	Остварење I-IX 2017	Ребаланс Плана IV I-IX 2018	Остварење I-IX 2018	Индекс		Учешће I-IX 2017	Учешће I-IX 2018
1	2	3	4	5(4/2)	6(4/3)	7	8
Домаћи авиосаобраћај	35	43	18	51	42	0.08	0.04
Међународни авиосаобраћај- домаћи превозиоци	25,049	24,863	24,172	96	97	55.33	51.95
Међународни авиосаобраћај- ино превозиоци	20,185	21,065	22,338	111	106	44.59	48.01
УКУПНО:	45,269	45,971	46,528	103	101	100.00	100.00

Подаци из табеле приказују укупан број авиооперација у периоду I-IX 2018. године који је виши за 3% у односу на исти период претходне године, а за 1% виши у односу на број авиооперација који је предвиђен Ребалансом IV Плана пословања за I-IX 2018. године.

У структури превозника у укупном авиосаобраћају I-IX 2018. години највеће учешће имају домаћи превозиоци у међународном авиосаобраћају са 51,95% потом следе ино превозиоци у међународном авиосаобраћају са 48,01% учешћа, и на крају домаћи превозиоци у домаћем авиосаобраћају са 0,04% учешћа.

У односу на претходну годину забележен је и пад учешћа домаћих превозиоца у међународном авиосаобраћају за 3,38%, док је у учешћу ино превозиоца у међународном авиосаобраћају забележен раст од 3,42%.

У међународном авиосообраћају домаћих превозиоца остварен је укупан промет од 24.172 авиооперација што је за 4% мање у односу на исти период претходне године и за 3% мање у односу на Ребаланс IV Плана пословања I-IX за 2018. годину.

Домаћи превозиоци у међународном авиосообраћају су: Air Serbia, Авио Служба, Princ Aviation и Air Pink.



Број авиооперација у међународном авиособраћају ино превозноца

Превозници	Остварење I-IX 2017	Ребаланс Плана IV I-IX 2018	Остварење I-IX 2018	Индекс		Учешће I-IX 2017	Учешће I-IX 2018
				5(4/2)	6(4/3)		
1	2	3	4	5(4/2)	6(4/3)	7	8
Montenegro Airlines	2.315	2.324	2.395	103	103	11.47	10.72
Lufthansa	2.068	2.061	2.116	102	103	10.25	9.47
Wizz Air	2.551	2.622	2.885	113	110	12.64	12.92
Austrian Airlines	1.343	1.339	1.378	103	103	6.65	6.17
Turkish Airlines	1.163	1.149	1.185	102	103	5.76	5.30
Swiss International	975	1.000	1.036	106	104	4.83	4.64
Aeroflot	1.089	1.089	1.094	100	100	5.40	4.90
Alitalia	540	558	544	101	97	2.68	2.44
Easyjet	226	220	276	122	125	1.12	1.24
Easyjet UK	0	0	32	0	0	0.00	0.14
Etihad Airways	547	548	669	122	122	2.71	2.99
Polskie Linie LOT	579	515	690	119	134	2.87	3.09
Tarom	574	612	633	110	103	2.84	2.83
Aegean Airlines	384	384	350	91	91	1.90	1.57
Qatar Airways	364	532	548	151	103	1.80	2.45
Pegasus Airlines	312	314	326	104	104	1.55	1.46
Flydubai	304	556	546	180	98	1.51	2.44
Tunis Air	150	148	166	111	112	0.74	0.74
Germanwings	14	14	0	0	0	0.07	0.00
Norwegian Air	264	282	290	110	103	1.31	1.30
Belavia	168	166	216	129	130	0.83	0.97
Aircairo Company	178	172	248	139	144	0.88	1.11
Croatia Airlines	120	117	113	94	97	0.59	0.51
Vueling Airlines	78	78	138	177	177	0.39	0.62
Adria Airways	4	0	0	0	0	0.02	0.00
Gazprom	10	10	7	70	70	0.05	0.03
Swiftair Aviation	746	740	729	98	99	3.70	3.26
Swiftair Hellas	376	372	374	99	101	1.86	1.67
Air Horizont Ltd.	1	0	0	0	0	0.00	0.00
Arkia	151	177	139	92	79	0.75	0.62
Atlasglobal Airlines	454	556	334	74	60	2.25	1.50
Freebird Airlines	8	8	6	75	75	0.04	0.03
Israir Airlines	276	256	198	72	77	1.37	0.89
Iran Air	0	0	119	0	0	0.00	0.53
Sun Express	15	15	15	100	100	0.07	0.07
Transavia Airlines	140	384	367	262	96	0.69	1.64
Al Masria Universal	0	0	40	0	0	0.00	0.18
Red Wings Airways	0	0	58	0	0	0.00	0.26
CSA	2	0	0	0	0	0.01	0.00
Darwin Airlines SA	2	0	0	0	0	0.01	0.00
Hainan Airlines	10	70	157	1.570	224	0.05	0.70
Qeshn Air	0	0	22	0	0	0.00	0.10
Bora Jet	2	0	0	0	0	0.01	0.00
Corendon Airlines	4	0	0	0	0	0.02	0.00
Elinair	64	64	26	41	41	0.32	0.12
European Air	384	380	385	100	101	1.90	1.72
Ostail	1.230	1.233	1.488	121	121	6.09	6.66
УКУПНО:	20,185	21,065	22,338	111	106	100.00	100.00

У периоду I-IX 2018. године приказујемо најзначајније ино авио превознице (39 ино превозноца).

У међународном авиосаобраћају иностраних превозиоца у периоду I-IX 2018. године остварено је 22.338 авиооперација што је за 11% више у односу на исти период претходне године и за 6% виши у односу на Ребаланс IV Плана пословања I-IX 2018. године.

У структури иностраних превозиоца у периоду I-IX 2018. године најзначајнију улогу према броју авиооперација има Wizz Air са 12,92% учешћа, потом Montenegro Airlines са 10,72% учешћа и Lufthansa са 9,47%. Ова три превозиоца остварују 33,11% међународног авиосаобраћаја ино превозиоца.

Са процентом учешћа у овој врсти авиосаобраћаја у распону од 6,17 - 3,26% су: Austrian Airlines (6,17%), Turkish Airlines (5,30%), Aeroflot (4,90%), Swiss International (4,64%), Swift Air (3,26%) , са укупним учешћем од 24.27%.

Редовни **Cargo превоз** брзе поште у периоду I-IX 2018. године обављала су 4 (четири) ино превозиоца: Turkish Airlines, Swiftair Aviation, European Air Transporter Leipzig GmbH и Swiftair Hellas.

Најзначајнији **Low cost превозиоци** у периоду I-IX 2018. години су: Easyjet, Flydubai, Norwegian Air Shuttle, Wizz Air, Vueling, Transavia, Pegasus Air, Red Wings и Eurowings.

III квартал

Остварен број авиооперација по врстама авиосаобраћаја у III кварталу 2018. године приказан је у табеларном прегледу.

Број авиооперација по врстама авиосаобраћаја							
Врста авиосаобраћаја	Оставрење VII-IX 2017	Ребаланс Плана III VII-IX 2018	Оставрење VII-IX 2018	Индекс		Учешће VII-IX 2017	Учешће VII-IX 2018
				5(4/2)	6(4/3)		
1	2	3	4	5(4/2)	6(4/3)	7	8
Домаћи авиосаобраћај	8	16	6	75	38	0.04	0.03
Међународни авиосаобраћај- домаћи превозиоци	10,301	10,371	10,149	99	98	57.19	54.35
Међународни авиосаобраћај- ино превозиоци	7,702	7,915	8,518	111	108	42.76	45.62
УКУПНО:	18,011	18,302	18,673	104	102	100.00	100.00

Подаци из табеле показују да укупно остварен број авиооперација у III кварталу 2018. године износи 18.673 и да је виши за 4% у односу на исти период 2017. године и за 2% виши у односу на Ребаланс IV Плана пословања у III кварталу 2018. године.

У структури превозиоца у укупном авиосаобраћају у III кварталу 2018. године, највеће учешће у авиооперацијама имали су домаћи превозиоци у међународном авиосаобраћају са 54,35%, затим следе ино превозиоци у међународном авиосаобраћају са 45,62% и на крају домаћи превозиоци у домаћем авиосаобраћају са 0,03% учешћа.

У међународном авиосаобраћају домаћих превозиоца у III кварталу 2018. године остварен је промет од 10.149 авиооперација што је за 1% мање у односу на остварење у истом периоду претходне године и за 2% мање у односу на Ребаланс IV Плана за трећи квартал 2018. године.

У међународном авиосаобраћају ино превозиоца у III кварталу 2018. године остварено је 8.518 авиооперација што је за 11% више у односу на остварење за III квартал претходне године и за 8% више у односу на Ребаланс IV Плана пословања у III кварталу 2018. године.

Ино превозиоци који су почели да саобраћају у III кварталу 2018. године су: Al Masria Universal, Easyjet UK, Ellinair, Qeshm Airlines i Red Wings Airlines.

3.2. ПРОМЕТ ПУТНИКА

У периоду I-IX 2018. године остварен је укупан промет путника од 4,401,027 што је раст броја путника од 6% у односу на исти период 2017. године, и за 1% мањи у односу на Ребаланс IV Плана пословања за период I-IX 2018. године.

Промет путника по врстама авиосаобраћаја							
Врста авиосаобраћаја	Остварење I-IX 2017	Ребаланс Плана IV I-IX 2018	Остварење I-IX 2018	Индекс		Учешће I-IX 2017	Учешће I-IX 2018
1	2	3	4	5(4/2)	6(4/3)	7	8
Домаћи авиосаобраћај	78	78	27	35	35	0.00	0.00
Међународни авиосаобраћај- домаћи превозиоци	2,148,449	1,965,639	2,042,757	95	104	51.76	46.42
Међународни авиосаобраћај- ино превозиоци	2,002,067	2,501,559	2,358,243	118	94	48.24	53.58
УКУПНО:	4,150,594	4,467,276	4,401,027	106	99	100.00	100.00

Највеће учешће у оствареном промету путника за I-IX 2018. године по врстама авиосаобраћаја имају ино превозиоци у међународном авиосаобраћају са 53,58%, затим следе домаћи превозиоци у међународном авиосаобраћају са 46,42% учешћа.

Број превезених путника од стране домаћих превозиоца у међународном авиосаобраћају за I-IX 2018. године мањи је за 5% у односу на исти период прошле године, а у односу на Ребаланс IV Плана пословања за I-IX 2018. године виши је за 4%.

Број превезених путника од стране ино превозиоца у међународном авиосаобраћају већи је за 18% у односу на остварење за исти период претходне године и за 6% мањи у односу на Ребаланс IV Плана пословања за I-IX 2018. године.



Систем финансирања

III квартал

Планирани и остварени промет путника у III кварталу 2018. године, као и упоредни подаци о оствареном промету у истом периоду 2017. године приказани су у табеларном прегледу.

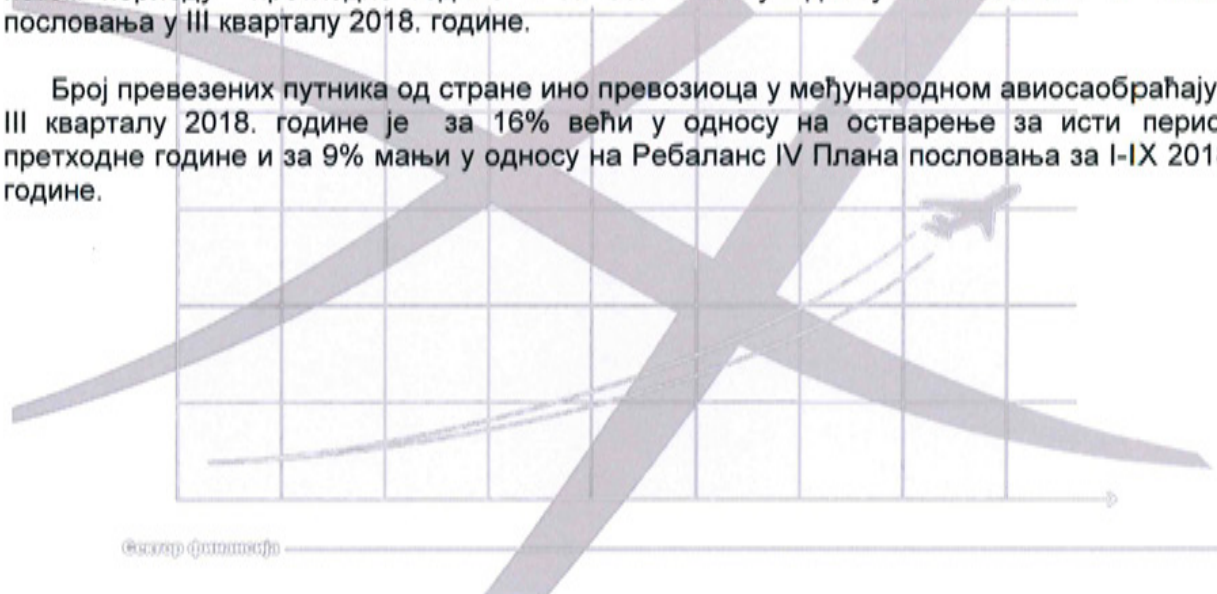
Промет путника по врстама авиосаобраћаја							
Врста авиосаобраћаја	Оставрење VII-IX 2017	Ребаланс Плана III VII-IX 2018	Оставрење VII-IX 2018	Индекс		Учешће VII-IX 2017	Учешће VII-IX 2018
1	2	3	4	5(4/2)	6(4/3)	7	8
Домаћи авиосаобраћај	14	14	19	136	136	0.00	0.00
Међународни авиосаобраћај- домаћи превозиоци	999,744	936,244	966,596	97	103	54.37	49.89
Међународни авиосаобраћај- ино превозиоци	838,943	1,070,443	970,660	116	91	45.63	50.10
УКУПНО:	1,838,701	2,006,701	1,937,275	105	97	100.00	100.00

На основу приказаних података може да се закључи да је промет путника у III кварталу 2018. године већи за 5% у односу на остварење за исти период 2017. године и да износи 1.937,275 путника што је на за 3% мање у односу на Ребаланс IV Плана пословања 2018. године.

Највеће учешће у оствареном промету путника у III кварталу 2018. године, по врстама авиосаобраћаја, имају ино превозиоци у међународном авиосаобраћају са 50,10% учешћа, затим следе домаћи превозиоци у међународном авиосаобраћају са 49,89%.

Број превезених путника од стране домаћих превозиоца у међународном авиосаобраћају, у III кварталу 2018. године, је мањи за 3% у односу на остварење у истом периоду претходне године и за 3% виши у односу на Ребаланс IV Плана пословања у III кварталу 2018. године.

Број превезених путника од стране ино превозиоца у међународном авиосаобраћају у III кварталу 2018. године је за 16% већи у односу на остварење за исти период претходне године и за 9% мањи у односу на Ребаланс IV Плана пословања за I-IX 2018. године.



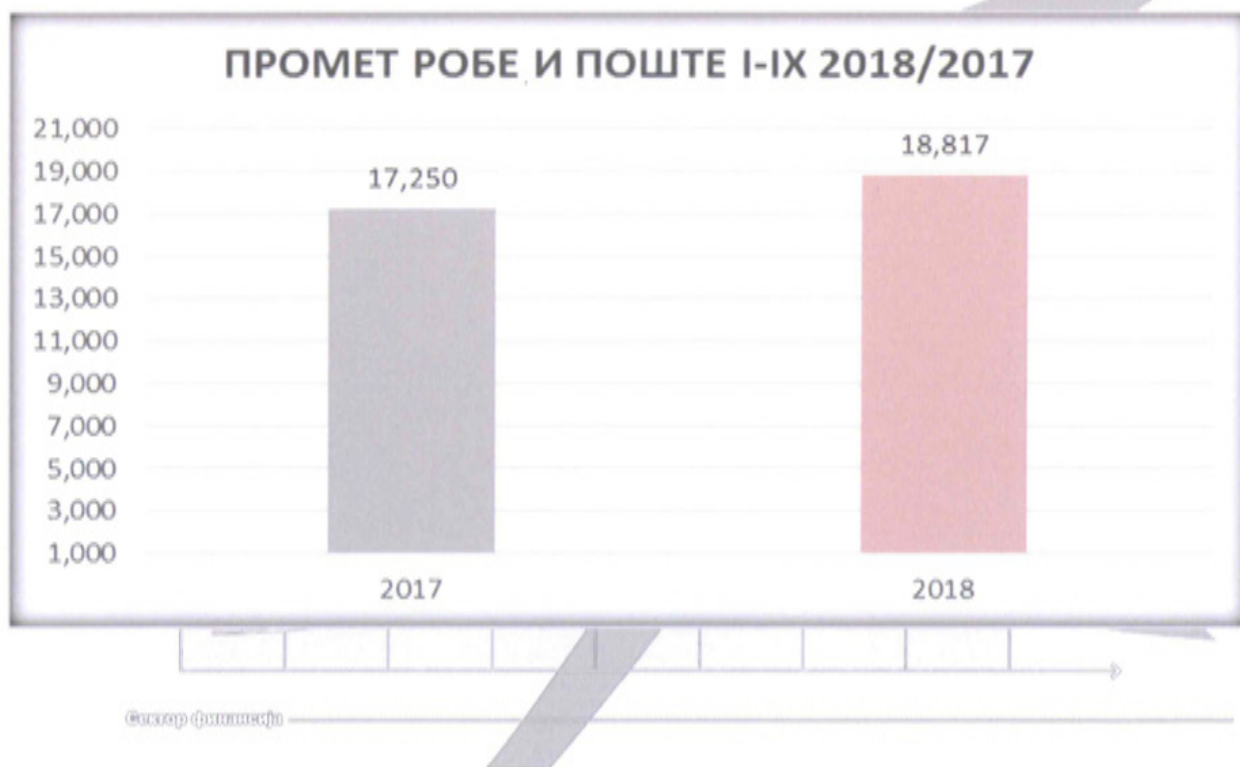
Сектор финансија

3.3. ПРОМЕТ РОБЕ И ПОШТЕ

У периоду I-IX 2018. године остварен је промет робе и поште од 18.817 тона, што је за 9% више у односу на исти период претходне године и за 14% мањи у односу на Ребаланс IV Плана пословања за I-IX 2018. године.

Промет робе и поште у периоду I-IX 2018. године у међународном авиосообраћају домаћих превозиоца виши је за 3% у односу на остварење у истом периоду 2017. године и за 2% мањи у односу на Ребаланс IV Плана пословања за I-IX 2018. године, док је у међународном авиосообраћају ино превозиоца остварење у периоду I-IX 2018. године веће за 11% у односу на исти период претходне године и за 18% мањи у односу на Ребаланс IV Плана пословања за I-IX 2018. године.

Промет робе и поште (са камионским превозом) у тонама							
Врста авиосообраћаја	Остварење I-IX 2017	Ребаланс Плана IV I-IX 2018	Остварење I-IX 2018	Индекс		Учешће I-IX 2017	Учешће I-IX 2018
				5(4/2)	6(4/3)		
1	2	3	4	5(4/2)	6(4/3)	7	8
Домаћи авиосообраћај	0	0	0	0	0	0.00	0.00
Међународни авиосообраћај- домаћи превозиоци	4,932	5,221	5,103	103	98	28.59	27.12
Међународни авиосообраћај- ино превозиоци	12,318	16,641	13,714	111	82	71.41	72.88
УКУПНО:	17,250	21,862	18,817	109	86	100.00	100.00





III квартал

У III кварталу 2018. године остварен је промет робе и поште од 6,958 тона, што је за 2% више од оствареног у претходној години за посматрани период и за 32% мањи у односу на Ребаланс IV Плана у III кварталу 2018. године.

Промет робе и поште (са камионским превозом) у тонама							
Врста авиосообраћаја	Оставрење VII-IX 2017	Ребаланс Плана III VII-IX 2018	Оставрење VII-IX 2018	Индекс		Учешће VII-IX 2017	Учешће VII-IX 2018
1	2	3	4	5(4/2)	6(4/3)	7	8
Домаћи авиосообраћај	0	0	0	0	0	0.00	0.00
Међународни авиосообраћај-домаћи превозиоци	1,730	1,825	1,871	108	103	25.27	26.89
Међународни авиосообраћај-ино превозиоци	5,115	8,353	5,087	99	61	74.73	73.11
УКУПНО:	6,845	10,178	6,958	102	68	100.00	100.00

У међународном авиосообраћају домаћих превозиоца промет робе и поште у III кварталу 2018. године је већи за 8% у односу на остварени промет за исти период претходне године и за 3% већи у односу на Ребаланс IV Плана у III кварталу 2018. године.

У међународном авиосообраћају ино превозиоца промет робе и поште у III кварталу 2018. године је за мањи 1% од остварења у истом периоду претходне године и за 39% мањи у односу на Ребаланс IV Плана Пословања у III кварталу 2018. године.

ФИЗИЧКИ ОБИМ АВИОСАОБРАЋАЈА

Врста саобраћаја	Остварење I-IX 2017.		Ребаланс Плана IV I-IX 2018.		Остварење I-IX 2018.		Индекс	
	1	2	3	4	5(4/2)	6(4/3)		
		Учешће		Учешће		Учешће		
Домаћи авиосаобраћај								
Авиооперације	35	0	43	0	18	0	51	42
Путници	78	0	78	0	27	0	35	35
Роба и пошта авиони + камиони (т)	0	0	0	0	0	0	0	0
Међународни авиосаобраћај-домаћи превозиоци								
Авиооперације	25,049	55	24,863	54	24,172	52	96	97
Путници	2,148,449	52	1,965,639	44	2,042,757	46	95	104
Роба и пошта авиони + камиони (т)	4,932	29	5,221	24	5,103	27	103	98
Међународни авиосаобраћај-ино превозиоци								
Авиооперације	20,185	45	21,065	46	22,338	48	111	106
Путници	2,002,067	48	2,501,559	56	2,358,243	54	118	94
Роба и пошта авиони + камиони (т)	12,318	71	16,641	76	13,714	73	111	82
Укупно								
Авиооперације	45,269	100	45,971	100	46,528	100	103	101
Путници	4,150,594	100	4,467,276	100	4,401,027	100	106	99
Роба и пошта авиони+ камиони (т)	17,250	100	21,862	100	18,817	100	109	86

4. ПРИХОДИ И РАСХОДИ

Друштво обавља своју пословну активност као јединствен пословни сегмент. Сходно томе приходи и расходи су приказани на нивоу Друштва.

4.1. ПРИХОДИ

У периоду I-IX 2018.године у АД Аеродром Никола Тесла Београд остварен је **укупан приход** у висини од **8.151.445.283 динара**. Овако остварен укупан приход већи је за 11% у односу на остварене приходе у истом периоду претходне године, а у односу на Ребаланс IV Плана пословања за период I-IX 2018.године мањи је за 1%.

Структура остварених прихода за I-IX 2018.године приказана је у табели **структура прихода по врстама услуга**.

У структури остварених прихода за период I-IX 2018.године највеће учешће имају **пословни приходи** који у износу од **8.015.787.318 динара** у укупним приходима учествују са 98%. Овако остварени пословни приходи већи су за 11% у односу на исти период претходне године, а за 1% су мањи у односу на Ребаланс IV Плана пословања за период I-IX 2018.године.

У оквиру пословних прихода на приходе остварене пружањем **авио услуга** се односи **2.786.408.528 динара** што је 35% од укупно остварених пословних прихода. Ови приходи већи су за 31% у односу на исти период претходне године, а у односу на Ребаланс IV Плана пословања за период I-IX 2018.године већи су за 10%.

У оквиру прихода од авио услуга-домаће авио компаније у периоду I-IX 2018.године највећи раст прихода бележи се у делу:

- прихода од прихвате и отпреме;
- прихода од инфраструктуре, као и
- приход од коришћења авиомостова.

Приходи од **путничког сервиса и таксе за безбедност** остварени су у висини од **3.569.177.454 динара** за период I-IX 2018.године, што је 45% од укупно остварених пословних прихода. Овако остварени приходи од путничког сервиса и таксе за безбедност већи су за 3% од остварених прихода по овом основу у односу на исти период претходне године, и за 4% су мањи у односу на Ребаланс IV Плана пословања за период I-IX 2018.године.

У оквиру прихода од путничког сервиса, имамо раст прихода од 17% од путничког сервиса-ино. авио компаније у односу на исти период претходне године.

У периоду I-IX 2018.године приходи од пружања **услуга у робно-царинском магацину** остварени су у висини од **131.093.511 динара**. Овако остварени приходи од услуга у робно-царинском магацину већи су за 1% од остварених прихода по овом основу у истом периоду претходне године.

У периоду I-IX 2018.године приходи од **осталих услуга** остварени су у висини од **720.289.442 динара**. Овако остварени приходи од осталих услуга већи су за 2% у односу на исти период прошле године.

Приходи од продаје робе остварени су у износу од 5.102.606 динара.

У периоду I-IX 2018. године, од издавања у **закуп пословног простора** остварен је приход у висини од **803.715.777 динара** и већи је за 5% у односу на исти период претходне године. Највећи део ових прихода се односи на издавање пословног простора Dufry d.o.o.

Финансијски приходи у периоду I-IX 2018.године остварени су у износу од **102.170.477 динара** и за 12% су мањи у односу на исти период претходне године.

До оваквог смањења финансијских прихода у периоду I-IX 2018.године у односу на исти период претходне године дошло је делом због пада каматних стопа, као и делом због пада курса динара у односу на евро (курс евра на дан 30.09.2018.год. износио је 118,4179 динара, док је курс евра 30.09.2017.год. износио 119,3659 динара).


Структуру финансијских прихода за I-IX 2018.године чине:

- приходи од камата у износу од 53.175.029 динара и учествују са 52% у укупним финансијским приходима;
- приходи од курсних разлика – реализованих у износу од 30.579.995 динара и учествују са 30% у укупним финансијским приходима;
- приходи од курсних разлика – нереализованих у износу од 18.415.454 динара и учествују са 18% у укупним финансијским приходима.

Остали приходи у периоду I-IX 2018.године остварени су у висини од **33.487.488 динара** и већи су у односу на исти период претходне године за 75%

Главни ино купци са становишта учешћа у приходима од продаје у периоду I-IX 2018. години су:

- Wizz Air 637.445 хиљада динара (8,84%);
- Deutsche Lufthansa 457.931 хиљада динара (6,35%);
- Montenegro Airlines 392.160 хиљада динара (5,44%);



СТРУКТУРА ПРИХОДА

Р.Бр.	Врста услуге	Опис услуге	Остварење I-IX 2017	Ребаланс Плана IV I-IX 2018	Остварење I-IX 2018	Индекси	
						7(6/4)	8(6/5)
1	2	3	4	5	6	7	8
Авио услуге домаће компаније							
	614000+614004+614300+614302+614303+614304	Слетање	149,614,709	153,399,030	150,649,752	101	98
	614010+614014+614310+614312+614313+614314	Осветљење	44,617,883	46,462,651	39,455,928	88	85
	614030+614034+614330+614332+614333+614334	П/О	155,810,750	458,887,437	457,228,535	293	100
	614040+614042+614043+614044	Инфраструктура	86,234,757	88,310,842	254,728,639	295	288
	614050+614052	Авиомостови	10,388	9,587	67,201,534	646	700,956
	614020+614024+614320+614322+614323+614324	Приход за боравак авиона	4,103,473	4,462,857	3,975,598	97	89
I	Укупно авио услуге (домаће компаније):		440,391,960	761,632,404	973,239,986	221	130
Авио услуге ино компаније							
	615010+615011+615012+615013+615014	Слетање	564,446,215	589,214,760	602,249,065	107	102
	615020+615021+615022+615023+615024	П/О	512,356,920	533,976,185	578,840,626	113	108
	615030+615031+615032+615033+615034	Осветљење	56,214,695	60,492,075	60,891,026	108	101
	615040+615042+615043+615044	Инфраструктура	370,071,234	399,452,528	398,002,774	108	100
	615050+615052	Авиомостови	163,419,015	170,441,388	160,852,105	98	94
	615000+615001+615002+615003+615004	Приход за боравак авиона	23,345,734	24,601,655	12,332,947	53	50
II	Укупно авио услуге (ино компаније):		1,689,863,812	1,778,178,692	1,813,168,542	107	102
I+II	Укупно авио услуге		2,130,245,773	2,629,710,997	2,786,408,528	131	110
Путнички сервис							
	614400+614404 - домаће компаније - домаћи саобраћај	Путнички сервис д.к./д.с.	872	848	0	0	0
	614181+614182+614183+614190+614192(BRS I PRM)+614410+614412+614413+614414	Путнички сервис д.к./м.с.	991,590,248	925,230,523	788,751,549	80	85
	616160+616162+616200+616210+616212+616213+616214+616215+616862+616864+616896-PRM	Путнички сервис ино ком.	1,552,010,767	1,790,267,813	1,823,143,439	117	102
	614420+614430+614432+614433+614434+616230+616232+616233+616234	Такса за безбедност	911,809,295	994,903,436	957,282,466	105	96
III	Укупно путнички сервис		3,466,411,182	3,710,402,620	3,669,177,464	103	96
I+II+III	Укупно авио услуге и путнички сервис		5,585,666,956	6,240,113,617	6,365,586,982	114	102
РЦМ услуге							
	614600+614610	Рцм услуге дом. тржиште	119,923,238	131,060,043	119,832,792	100	91
	615300 +615310 (ино)	Рцм услуге ино. тржиште	9,692,905	14,638,785	11,260,719	116	77
IV	Укупно РЦМ услуге:		129,616,143	146,698,828	131,093,511	101	90
V	Укупно услуге везане за авио саобраћај (I до IV):		6,715,273,098	6,386,812,446	6,486,679,493	113	102
Остале услуге							
1	614360+614362+615100+615102	Услуге ДЦС	14,512,498	14,370,917	19,321,278	133	134
2	614110+614112+614114+614115+614116+614170+614172+614173+614180+614184+614391+615872+615873+615874+615875+615876+615877+615891+615892+615895	Пос. захтев - воркордер	130,066,134	129,226,038	93,143,066	72	72
3	614130+614131+615071+615072	Вип салон	5,107,250	5,103,609	5,092,499	100	100
4	614140+614142+615090+615092	ЦУПЕ (дом + ино)	144,417,319	144,936,706	133,724,183	93	92
5	614380+615080	Лост анд фоунд	14,844,988	14,626,044	15,819,837	107	108
6	6146+615120+615400+615401	Комуналне услуге	118,702,789	118,040,892	115,586,801	97	97
7	614820+615170	Угоститељске ус. биз. кл.	182,615	164,354	198,029	108	120
8	614870+615810	Рекламни простор	50,988,733	54,484,264	35,200,734	69	65
9	614883	Комер. коришћ. Платформе	48,231,362	48,097,051	45,915,669	95	95
10	614160+614163+614164+615110+615112+615113+615114	Усл. одлеивања авиона	115,972,405	104,375,164	93,217,433	80	89
11	614860+614861+614865+614866+614867+614868+615880+615885+615887+615888	Приходи од паркинг простора	45,981,535	136,706,915	146,417,176	318	107
12	Остале непоменуће услуге - дом + ино		16,758,085	16,489,400	16,652,738	99	101
VI	Остале услуге (1 до 12):		706,765,714	787,301,162	720,289,442	102	91
VII	Укупно 61 - Приходи од продаје услуга (V+VI)		6,421,038,813	7,173,113,698	7,206,968,936	112	100
Приходи од продаје робе:							
VIII	60 - Приходи од продаје керозина + роба		10,887,292	46,376,348	5,102,606	47	11
IX	Укупно (60+61) ПРИХОДИ ОД ПРОДАЈЕ (VII+VIII)		6,431,926,106	7,219,489,946	7,212,071,542	112	100
X	64 и 65 - Закуп пословног простора		763,419,520	892,770,360	803,716,777	106	90
XI	ПОСЛОВНИ ПРИХОДИ (IX+X)	60+61+62+64+65	7,195,346,624	8,112,260,296	8,016,787,318	111	99
XII	66 - ФИНАНСИЈСКИ ПРИХОДИ		116,719,014	74,437,948	102,170,477	88	137
1	камате		69,118,464	58,613,917	53,175,029	77	91
2	курсне разлике - реализоване		18,547,605	15,824,031	30,579,995	165	193
3	курсне разлике - нерализоване		29,052,945	0	18,415,454	63	0
XIII	67, 68 и 69 ОСТАЛИ ПРИХОДИ		19,097,149	23,012,640	33,487,488	176	146
XIV	Укупно приходи (XI+XII+XIII)		7,331,161,787	8,209,710,883	8,161,446,283	111	99

III квартал

У периоду VII-IX 2018.године у АД Аеродром Никола Тесла Београд остварен је **укупан приход** у висини од **3.352.575.289 динара**. Овако остварен укупан приход већи је за 15% у односу на остварене приходе у истом периоду претходне године, а у односу на Ребаланс IV Плана пословања за период VII-IX 2018.године већи је за 1%.

Структура остварених прихода за VII-IX 2018.године приказана је у табели **структура прихода по врстама услуга**.

У структури остварених прихода за период VII-IX 2018.године највеће учешће имају **пословни приходи** који у износу од **3.291.326.360 динара** у укупним приходима учествују са 98%. Овако остварени пословни приходи већи су за 15% у односу на исти период претходне године, а за 1% су већи у односу на Ребаланс IV Плана пословања за период VII-IX 2018.године.

У оквиру пословних прихода на приходе остварене пружањем **авио услуга** се односи **1.102.181.785 динара** што је 33% од укупно остварених пословних прихода. Ови приходи већи су за 35% у односу на исти период претходне године.

У оквиру прихода од авио услуга-домаће авио компаније у периоду VII-IX 2018.године највећи раст прихода бележи се у делу:

- прихода од прихвате и отпреме;
- прихода од инфраструктуре, као и
- приход од коришћења авиомостова.

Приходи од **путничког сервиса и таксе за безбедност** остварени су у висини од **1.522.784.733 динара** за период VII-IX 2018.године, што је 46% од укупно остварених пословних прихода. Овако остварени приходи од путничког сервиса и таксе за безбедност већи су за 4% од остварених прихода по овом основу у односу на исти период претходне године.

У оквиру прихода од путничког сервиса, имамо раст прихода од 14% од путничког сервиса-ино. авио компаније у односу на исти период претходне године.

У периоду VII-IX 2018.године приходи од пружања **услуга у робно-царинском магацину** остварени су у висини од **45.713.448 динара**. Овако остварени приходи од услуга у робно-царинском магацину већи су за 7% од остварених прихода по овом основу у истом периоду претходне године.


У периоду VII-IX 2018.године приходи од **осталих услуга** остварени су у висини од **275.169.341 динара**. Овако остварени приходи од осталих услуга већи су за 26% у односу на исти период прошле године.

Приходи од продаје робе остварени су у износу од 4.182.752 динара.

У периоду VII-IX 2018. године, од издавања у **закуп пословног простора** остварен је приход у висини од **341.294.300 динара** и већи је за 8% у односу на исти период претходне године. Највећи део ових прихода се односи на издавање пословног простора Dufry d.o.o.

Финансијски приходи у периоду VII-IX 2018.године остварени су у износу од **40.174.115 динара** и за 6% су већи у односу на исти период претходне године.

Остали приходи у периоду VII-IX 2018.године остварени су у висини од **21.074.814 динара** и 2,8 пута су већи су у односу на исти период претходне године .



СТРУКТУРА ПРИХОДА

Р.Бр.	Врста услуге	Опис услуге	Остварење VII-IX 2017	Ребаланс Плана IV VII-IX 2018	Остварење VII-IX 2018	Индекси	
						7(6/4)	8(6/5)
1	2	3	4	5	6	7(6/4)	8(6/5)
	Авио услуге домаће компаније						
	614000+614004+614300+614302+614303+614304	Слетање	61,288,147	61,072,400	66,820,895	109	109
	614010+614014+614310+614312+614313+614314	Осветљење	17,009,926	18,498,067	16,073,930	94	87
	614030+614034+614330+614332+614333+614334	П/О	62,935,399	182,695,792	197,369,137	314	108
	614040+614042+614043+614044	Инфраструктура	34,788,019	35,158,991	112,045,142	322	319
	614050+614052	Авиомостови	0	3,817	30,680,918	0	803,818
	614020+614024+614320+614322+614323+614324	Приход за боравак авиона	1,910,817	1,776,787	1,853,828	97	104
I	Укупно авио услуге (домаће компаније):		177,932,308	299,205,854	424,843,850	239	142
	Авио услуге ино компаније						
	615010+615011+615012+615013+615014	Слетање	215,110,971	234,582,707	224,552,653	104	96
	615020+615021+615022+615023+615024	П/О	191,023,550	212,590,701	219,976,182	115	103
	615030+615031+615032+615033+615034	Осветљење	20,395,082	24,083,570	23,055,145	113	96
	615040+615042+615043+615044	Инфраструктура	141,043,855	159,033,109	149,638,312	106	94
	615060+615062	Авиомостови	62,791,268	67,857,435	57,572,364	92	85
	615000+615001+615002+615003+615004	Приход за боравак авиона	9,571,179	9,794,600	2,543,279	27	26
II	Укупно авио услуге (ино компаније):		639,935,905	707,942,121	677,337,935	106	96
I+II	Укупно авио услуге		817,868,213	1,007,147,974	1,102,181,785	135	109
	Путнички сервис						
	614400+614404 - домаће компаније - домаћи саобраћај	Путнички сервис д.к./д.с.	0	374	0	0	0
	614181+614182+614183+614190+614192(BRS I PRM)+614410+614412+614413+614414	Путнички сервис д.к./м.с.	422,506,204	407,590,539	370,221,838	88	91
	615150+615152+615200+615210+615212+615213+615214+615215+615862+615864+615896-PRM	Путнички сервис ино ком.	641,162,189	788,664,235	732,850,152	114	93
	614420+614430+614432+614433+614434+615230+615232+615233+615234	Такса за безбедност	405,554,384	438,283,452	419,712,744	103	96
III	Укупно путнички сервис		1,469,222,777	1,634,638,599	1,522,784,733	104	93
I+II+III	Укупно авио услуге и путнички сервис		2,287,090,990	2,641,686,574	2,624,966,518	115	99
	РЦМ услуге						
	614500+614510	Рцм услуге дом. тржиште	39,561,750	49,046,673	42,224,109	107	86
	615300 +615310 (ино)	Рцм услуге ино. тржиште	3,263,436	5,478,281	3,489,339	107	64
IV	Укупно РЦМ услуге:		42,825,186	54,524,953	45,713,448	107	84
V	Укупно услуге везане за авио саобраћај (I до IV):		2,329,916,176	2,696,211,527	2,670,679,966	115	99
	Остале услуге						
1	614360+614362+615100+615102	Услуге ДЦС	6,576,710	4,790,306	9,208,901	140	192
2	614110+614112+614114+614115+614116+614170+614172+614173+614180+614184+614391+615872+615873+615874+615875+615876+615877+615891+615892+615895	Пос. захтев - воркордер	49,045,974	43,075,346	41,744,439	85	97
3	614130+614131+615071+615072	Вип салон	1,415,164	1,701,203	1,905,877	135	112
4	614140+614142+615090+615092	ЦУПЕ (дом + ино)	62,332,046	48,312,235	57,034,078	92	118
5	614380+615080	Лост анд фонд	7,215,637	4,875,348	7,524,326	104	154
6	6146+615120+615400+615401	Комуналне услуге	35,040,228	39,546,897	36,491,679	104	92
7	614820+615170	Угоститељске ус. биз. кл.	181,890	54,785	84,250	46	154
8	614870+615810	Рекламни простор	16,150,207	18,161,421	12,752,938	79	70
9	614883	Комер. коркић. Платформе	18,758,921	16,032,350	19,174,038	102	120
10	614160+614163+614164+615110+615112+615113+615114	Усл. одлеђивања авиона	0	34,791,721	0	0	0
11	614860+614861+614865+614866+614867+614868+615880+615885+615887+615888	Приходи од паркинг простора	14,769,062	45,595,638	82,789,283	561	182
12	Остале непоменуе услуге - дом + ино		7,006,631	5,496,467	6,459,532	91	118
VI	Остале услуге (1 до 12):		218,672,470	262,433,717	275,169,341	126	105
VII	Укупно 61 - Приходи од продаје услуга (V+VI)		2,548,488,646	2,958,645,244	2,945,849,308	116	100
	Приходи од продаје робе:						
VIII	60 - Приходи од продаје керозина + роба		466,300	15,458,783	4,182,752	897	27
IX	Укупно (60+61) ПРИХОДИ ОД ПРОДАЈЕ (VII+VIII)		2,548,954,946	2,974,104,027	2,950,032,060	116	99
X	64 и 65 - Закуп пословног простора		315,988,444	297,890,117	341,294,300	108	115
XI	ПОСЛОВНИ ПРИХОДИ (IX+X)	60+61+62+64+65	2,864,943,390	3,271,694,144	3,291,326,360	115	101
XII	66 - ФИНАНСИЈСКИ ПРИХОДИ		37,724,516	24,812,649	40,174,115	106	162
1	камате		21,694,186	19,537,972	15,207,146	70	78
2	курсне разлике - реализоване		3,763,312	5,274,677	25,334,150	673	480
3	курсне разлике - не реализоване		12,267,018	0	-367,162	-3	0
XIII	67, 68 и 69 ОСТАЛИ ПРИХОДИ		7,556,964	7,670,880	21,074,814	279	275
XIV	Укупно приходи (XI+XII+XIII)		2,910,224,869	3,304,177,673	3,352,575,289	115	101

4.2. РАСХОДИ

У периоду I-IX 2018.године остварени су **укупни расходи** у висини од **4.877.226.686 динара**. Овако остварени расходи већи су за 18% од расхода остварених у истом периоду претходне године, док су за 1% мањи у односу на Ребаланс IV Плана пословања за период I-IX 2018.године.

Трошкови набавне вредност продате робе (група 50) у периоду I-IX 2018.године износе **4.670.661 динара** и највећим делом се односе на набавну вредност продатог мазута у наведеном периоду.

Трошкови материјала и енергије (група 51) у периоду I-IX 2018. године износе **379.000.788 динара** и за 10% су већи у односу на исти период у 2017. години. Трошкови материјала и енергије учествују у укупним расходима са 8% и највећим делом се односе на:

-трошкови за утрошену електричну енергију који су већи за 6% у односу на трошкове по истом основу за период I-IX 2017. године;

-трошкови за утрошени основни материјал који су мањи за 2% у односу на трошкове по истом основу за период I-IX 2017. године;

- трошкови за утрошене резервне делове за текуће одржавање основних средстава и већи су два пута у односу на исти период претходне године и друго.

У оквиру укупних расхода највећи део се односи на **трошкове зарада, накнада и осталих личних расхода (група 52)** која за период I-IX 2018. године износе **2.674.118.654 динара**, и већи су за 19% у односу на исти период претходне године.

Промена броја запослених (преузимање 340 запослених од Air Serbia за потребе ОЈ Земаљског опслуживања) и структуре начина ангажовања запослених у Друштву у корист стално запослених утицала на повећање трошкова зарада и накнада зарада.

Трошкови зарада запослених (брutto II – групе конта 520 и 521) на Аеродрому Никола Тесла Београд износе **1.829.053.691 динара**, док **трошкови ангажованих лица преко Омладинских задруга** (конто 524000) износе **274.791.969 динара** (омладинске задруге Фан, Београд, Кнез, Медијатор и Еуропа).

Групу 52 поред зарада чине још и накнаде за привремене и повремене послове, накнаде члановима органа управљања и надзора, накнаде по уговорима (уговор о делу), остали лични расходи (превоз запослених, трошкови службених путовања, солидарна помоћ, јубиларне награде и др.).

Трошкови производних услуга (група 53) у периоду I-IX 2018.године остварени су у износу од **334.230.173 динара** и већи су за 18% у односу на исти период претходне године.

Структуру **Трошкова производних услуга** чине:

- **трошкови транспортних услуга** у периоду I-IX 2018.године износе **50.234.124 динара** и већи су за 7% у односу на исти период претходне године. Највећим делом односе се на трошкове информација и чекирања путника, месечну подршку ИТТ за регистрацију путника и пртљага и други;

Својерасноста

- **трошкови услуга одржавања** у периоду I-IX 2018. године износе **145.225.302 динара** и већи су за 24% у односу на исти период претходне године највећим делом због повећања трошкове услуга на одржавању осталих основних средстава.
- **трошкови закупнина** у периоду I-IX 2018.године износе **28.945.806 динара** и мањи су за 3% у односу на исти период претходне године. Највећим делом се односе на закуп пословног простора правних лица;
- **трошкови рекламе и пропаганде** износе **75.726.608 динара**;
- **трошкови осталих услуга** највећим делом се односе на трошкови за воду, канализацију и остварени су у износу од **34.098.333 динара** и мањи су за 1% у односу на исти период претходне године.

Трошак **амортизације и резервисања** (група 54) за период I-IX 2018. године износи **865.564.148 динара** и већи су за 48% у односу на исти период претходне године, због значајног раста трошкова амортизације.

Раст трошкова амортизације у периоду I-IX 2018. године резултат је активирања значајног броја основних средстава у другој половини 2017. године и 2018. години те је сходно томе дошло је до значајног раста трошкова амортизације.

Нематеријални трошкови (група конта 55) у периоду I-IX 2018. године остварени су у износу од **316.017.413 динара** и мањи су за 8% у односу на исти период претходне године.

Структуру нематеријалних трошкова (група 55) чине:

- **трошкови непроизводних услуга** су најзначајнији трошкови у групи нематеријалних трошкова и остварени су у износу од **175.540.268 динара** и највећим делом се односе на трошкове осталих врста процена и услуге чишћења простора.;
- **трошкови репрезентације** (7.147.595 динара);
- **трошкови премија осигурања** (34.300.968 динара);
- **трошкови платног промета** (5.045.637 динара);
- **трошкови чланарина** (3.827.047 динара);
- **трошкови пореза** (66.129.339 динара) и
- **остали нематеријални трошкови** (24.026.559 динара).

Финансијски расходи (група 56) у периоду I-IX 2018.године исказани су у износу од **53.075.252 динара** и значајно су мањи у односу на исти период претходне године.

До смањења финансијских расхода у периоду I-IX 2018. године дошло је највећим делом због смањења негативних нереализованих курсних разлика-депозити, орочена средства, односно због пада курса динара у односу на евро (курс евра на дан 30.09.2018.год. износио је 118,4179 динара, док је курс евра 30.09.2017.год. износио 119,3659 динара).

Освајач финансија


Структуру финансијских расхода за I-IX 2018.године чине:

- **расходи од негативних курсних разлика – реализованих** у износу од **33.760.894 динара** и учествују са 64% у укупним финансијским расходима;
- **расходи од камата** у износу од **19.229.240 динара** и учествују са 36% у укупним финансијским расходима. Највећим делом односе се на камате на дугорочне обавезе по кредитима (EIB – реконструкција Терминала);
- **расходи од негативних курсних разлика – нереализованих** у износу од **85.119 динара**.

Остали расходи (група 57, 58 и 59) у периоду I-IX 2018.године остварени су у износу од **250.549.597 динара** и три пута су већи у односу на исти период прошле године, и то највећим делом односе се на трошкове по основу преноса земљишта без накнаде (157.422.975 динара) у склопу пројекта Парцелације/препарцелације, измене површина земљишта према ДКП, где је вршена конверзија права коришћења у право својине па су извесне парцеле намењене за пут, делом је извршен пренос на остала правна лица у склопу аеродромског комплекса.

Главни добављачи са становишта промета у периоду I-IX 2018. години су:

- Enetel solutions d.o.o. 262.791 хиљада динара;
- OZ EUROPA PTZ 178.860 хиљада динара;
- ЈП Електропривреда Србије 166.106 хиљада динара и др.



СТРУКТУРА РАСХОДА I-IX 2018 / 2017

Кonto	Назив kонта	Oстварење I-IX 2017	Ребаланс Плана IV I-IX 2018	Oстварење I-IX 2018	ИНДЕКСИ	
					6(5/3)	7(5/4)
1	2	3	4	5		
50	НАБАВНА ВРЕДНОСТ ПРОДАТЕ РОБЕ	14,636,256	39,780,000	4,670,661	32	12
501	НАБАВНА ВРЕДНОСТ ПРОДАТЕ РОБЕ	14,636,256	39,780,000	4,670,661	32	12
51	ТРОШКОВИ МАТЕРИЈАЛА И ЕНЕРГИЈЕ	343,287,035	443,916,702	379,000,788	110	85
511	ТРОШКОВИ МАТЕРИЈАЛА ЗА ИЗРАДУ	103,303,093	120,634,106	103,804,641	101	86
512	ТРОШКОВИ РЕЖИСКОГ МАТЕРИЈАЛА	15,638,332	11,437,110	18,565,419	119	162
513	ТРОШКОВИ ГОРИВА И ЕНЕРГИЈЕ	202,682,329	251,250,000	210,441,479	104	84
514	ТРОШКОВИ РЕЗЕРВНИХ ДЕЛОВА	21,625,280	57,577,267	45,774,920	212	80
515	ТРОШКОВИ ЈЕДНОКРАТНОГ ОТПИСА АЛАТА И ИНВЕНТАРА	38,000	3,018,197	334,330	880	11
52	ТРОШКОВИ ЗАРАДА, НАКАНАДА И ОСТАЛИ ЛИЧНИ РАСХОДИ	2,246,004,871	2,471,954,864	2,674,118,654	119	108
520	ТРОШКОВИ ЗАРАДА И НАКАНАДА ЗАРАДА (БРУТО)	1,273,603,456	1,454,618,193	1,551,360,196	122	107
521	ТРОШКОВИ ПОРЕЗА И ДОГРИНОСА НА ЗАРАДЕ И НАКНАДЕ ЗАРАДА - ПОСЛОДАВАЦ	227,975,031	261,525,749	277,693,495	122	106
522	ТРОШКОВИ НАКНАДА ПО УГОВОРУ О ДЕЛУ - БРУТО	263,505	237,227	292,936	111	123
524	ТРОШКОВИ НАКНАДА ПО ПРИВРЕМЕНИМ И ПОВРЕМЕНИМ ПОСЛОВИМА - БРУТО	473,709,320	472,070,151	485,698,224	103	103
525	НАКНАДЕ ФИЗИЧКИМ ЛИЦИМА ПО ОСНОВУ ОСТАЛИХ УГОВОРА - БРУТО	0	0	0	0	0
526	НАКНАДА ДИРЕКТОРУ, ОДНОСНО ЧЛАНОВИМА ОРГАНА УПРАВЉАЊА И НАДЗОРА - БРУТО	6,588,967	6,513,550	7,124,889	108	109
529	ОСТАЛИ ЛИЧНИ РАСХОДИ И НАКНАДЕ	263,864,512	276,989,994	351,948,913	133	127
53	ТРОШКОВИ ПРОИЗВОДНИХ УСЛУГА	282,459,056	571,980,232	334,230,173	118	58
531	ТРОШКОВИ ТРАНСПОРТНИХ УСЛУГА	46,832,488	45,407,158	50,234,124	107	111
532	ТРОШКОВИ УСЛУГА ОДРЖАВАЊА	116,862,269	353,522,082	145,225,302	124	41
533	ТРОШКОВИ ЗАКУПНИНА	29,806,007	37,585,967	28,945,806	97	77
535	ТРОШКОВИ ЗА РЕКЛАМЕ И ПРОПАГАНДЕ	54,680,309	83,018,411	75,726,608	138	91
539	ТРОШКОВИ ОСТАЛИХ УСЛУГА	34,477,983	52,446,614	34,098,333	99	65
54	ТРОШКОВИ АМОРТИЗАЦИЈЕ И РЕЗЕРВИСАЊА	586,672,042	630,142,500	865,564,148	148	137
540	ТРОШКОВИ АМОРТИЗАЦИЈЕ	570,302,042	622,500,000	860,564,148	149	138
545	РЕЗЕРВИСАЊА ЗА НАКНАДЕ ЗАПОСЛЕНИМА	0	0	0	0	0
549	ОСТАЛА ДУГОРОЧНА РЕЗЕРВИСАЊА	8,370,000	7,642,500	5,000,000	60	65
55	НЕМАТЕРИЈАЛНИ ТРОШКОВИ	343,427,864	646,141,862	316,017,413	92	49
550	ТРОШКОВИ НЕПРОИЗВОДНИХ УСЛУГА	219,461,625	524,900,323	175,540,268	80	33
551	ТРОШКОВИ РЕПРЕЗЕНТАЦИЈЕ	4,004,835	9,088,986	7,147,595	178	79
552	ТРОШКОВИ ПРЕМИЈА ОСИГУРАЊА	25,222,642	30,575,652	34,300,968	136	112
553	ТРОШКОВИ ПЛАТНОГ ПРОМЕТА	4,021,272	3,962,650	5,045,637	125	127
554	ТРОШКОВИ ЧЛАНАРИНА	3,802,408	3,690,571	3,827,047	101	104
555	ТРОШКОВИ ПОРЕЗА	60,875,369	56,815,745	66,129,339	109	116
559	ОСТАЛИ НЕМАТЕРИЈАЛНИ ТРОШКОВИ	26,039,514	17,029,935	24,026,559	92	141
I	ПОСЛОВНИ РАСХОДИ	3,816,486,924	4,803,916,161	4,573,601,836	120	95
56	ФИНАНСИЈСКИ РАСХОДИ	237,324,303	71,731,942	53,075,252	22	74
562	РАСХОДИ КАМАТА	27,002,544	26,719,204	19,229,240	71	72
563	НЕГАТИВНЕ КУРСНЕ РАЗЛИКЕ	203,723,746	44,965,440	-33,394,531	16	74
564	РАСХОД ПО ОСНОВУ ЕФЕКТА ВАЛУТНЕ КЛАУЗУЛЕ	6,598,014	47,298	451,481	7	955
II	ФИНАНСИЈСКИ РАСХОДИ	237,324,303	71,731,942	53,075,252	22	74
57	ОСТАЛИ РАСХОДИ	34,173,171	36,922,788	186,364,986	545	505
570	ГУБИЦИ ПО ОСНОВУ РАСХОДА И ПРОДАЈЕ НЕМАТЕРИЈАЛНИХ УПАГАЊА НЕКРЕТ. И ОПРЕМЕ	2,571,612	4,074,171	158,029,600	6145	3879
571	ГУБИЦИ ПО ОСНОВУ РАСХОДОВАЊА И ПРОДАЈЕ БИОЛОШКИХ СРЕДСТАВА	80,000	72,000	0	0	0
574	МАЊКОВИ	581	2,441	2,449,356	421416	100344
575	УГОВОРЕНА ЗАШТИТА ОД РИЗИКА КОЈА СЕ НЕ ПРИКАЗУЈЕ КАО РЕВ.РЕЗЕРВА	6,462	5,815	444	7	8
576	РАСХОДИ ПО ОСНОВУ ДИРЕКТНИХ ОТПИСА ПОТРАЖИВАЊА	2,021,353	1,819,217	75,000	4	4
577	РАСХОД - РАСХОДОВАЊЕ	0	0	0	0	0
579	ОСТАЛИ НЕПОМЕНУТИ РАСХОДИ	29,493,164	30,949,143	25,810,506	88	83
58	РАСХОД ПО ОСНОВУ ОБЕЗВРЕЂЕЊА ИМОВИНЕ	44,738,215	0	29,791,071	67	0
582	ОБЕЗВРЕЂЕЊЕ НЕКРЕТНИНА, ПОСТРОЈЕЊА, ОПРЕМЕ	0	0	0	0	0
583	ОБЕЗВРЕЂЕЊЕ ДУГОРОЧНИХ ФИНАНСИЈСКИХ ИНСТРУМЕНТА И ДРУГИХ ХОВ РАСПОЛОЖ. ЗА ПРОДАЈУ	3,487,309	0	5,248,605	151	0
585	ОБЕЗВРЕЂЕЊЕ ПОТРАЖИВАЊА КРАТКОРОЧНИХ ФИНАНСИЈСКИХ ИНСТРУМЕНТА	41,250,906	0	23,961,994	58	0
589	ОБЕЗВРЕЂЕЊЕ ОСТАЛЕ ИМОВИНЕ	0	0	580,472	0	0
59	РАСХОДИ РАНИЈИХ ГОДИНА	1,305,150	0	34,393,540	2635	0
591	РАСХОДИ РАНИЈИХ ГОДИНА	0	0	0	0	0
592	РАСХОДИ ПО ОСН. ИСПР.ГРЕШ. ИЗ РАН.ГОД. КОЈЕ НИСУ МАТ. ЗНАЧАЈНЕ	1,305,150	0	34,393,540	2635	0
III	ОСТАЛИ РАСХОДИ	80,216,536	36,922,788	250,549,597	312	679
	УКУПНИ РАСХОДИ	4,134,027,764	4,912,570,890	4,877,226,686	118	99

III квартал

У периоду VII-IX 2018.године остварени су **укупни расходи** у висини од **1.773.203.123 динара**. Овако остварени расходи већи су за 31% од расхода остварених у истом периоду претходне године, док су за 6% већи у односу на Ребаланс IV Плана пословања за период VII-IX 2018.године.

Трошкови набавне вредност продате робе (група 50) у периоду VII-IX 2018.године износе **4.072.453 динара** и највећим делом се односе на набавну вредност продатог мазута у наведеном периоду.

Трошкови материјала и енергије (група 51) у периоду VII-IX 2018. године износе **119.213.223 динара** и за 11% су већи у односу на исти период у 2017. годину. Трошкови материјала и енергије учествују у укупним расходима са 7% и највећим делом се односе на:

-трошкови за утрошену електричну енергију који су већи за 12% у односу на трошкове по истом основу за период VII-IX 2017. године;

-трошкови за утрошену радну одећу и обућу који су већи за 51% у односу на трошкове по истом основу за период VII-IX 2017. године;

-трошкови за утрошено гориво за тератна возила и већи за 19% у односу на трошкове по истом основу за период VII-IX 2017. године и др.

У оквиру укупних расхода један од највећих износа односи се на **трошкове зарада, накнада и осталих личних расхода (група 52)** која за период VII-IX 2018. године износе **885.667.495 динара**, и већи су за 20% у односу на исти период претходне године, док су за 7% већи у односу на Ребаланс IV Плана пословања за период VII-IX 2018.године. Промена броја запослених (преузимање 340 запослених од Air Serbia за потребе ОЈ Земаљског опслуживања) и структуре начина ангажовања запослених у Друштву у корист стално запослених утицала на повећање трошкова зарада и накнада зарада.

Трошкови зарада запослених (брutto II – групе конта 520 и 521) на Аеродрому Никола Тесла Београд износе **594.918.136 динара**, док **трошкови ангажованих лица преко Омладинских задруга** (конто 524000) износе **100.167.074 динара** (омладинске задруге Фан, Београд, Кнез, Медијатор и Еуропа).

Групу 52 поред зарада чине још и накнаде за привремене и повремене послове, накнаде члановима органа управљања и надзора, накнаде по уговорима (уговор о делу), остали лични расходи (превоз запослених, трошкови службених путовања, солидарна помоћ, јубиларне награде и др.).

Трошкови производних услуга (група 53) у периоду VII-IX 2018.године остварени су у износу од **127.419.827 динара** и већи су за 62% у односу на исти период претходне године.

Структуру **Трошкова производних услуга** чине:

- **трошкови транспортних услуга** у периоду VII-IX 2018.године износе **19.223.768 динара** и већи су за 13% у односу на исти период претходне године. Највећим делом односе се на трошкове информација и чекирања путника, месечну подршку ИТТ за регистрацију путника и пртљага, и други;

- **трошкови услуга одржавања** у периоду VII-IX 2018. године износе **59.603.688 динара** и два пута су већи у односу на исти период претходне године. Највећим делом односе се на трошкове услуга на одржавању осталих основних средстава;
- **трошкови закупнина** у периоду VII-IX 2018.године износе **9.498.275 динара** и мањи су за 23% у односу на исти период претходне године. Највећим делом се односе на закуп пословног простора правних лица;
- **трошкови рекламе и пропаганде** износе **24.038.007 динара**;
- **трошкови осталих услуга** највећим делом се односе на трошкови за воду, канализацију и остварени су у износу од **15.056.089 динара** и већи су за 5% у односу на исти период претходне године.

Трошак **амортизације и резервисања** (група 54) за период VII-IX 2018. године износи **323.171.246 динара** и већи су за 50% у односу на исти период претходне године.

Раст трошкова амортизације у периоду VII-IX 2018. године резултат је активирања значаног броја основних средстава, сходно томе дошло је до значајног раста трошкова амортизације.

Нематеријални трошкови (група конта 55) у периоду VII-IX 2018. године остварени су у износу од **125.760.735 динара** и већи су за 27% у односу на исти период претходне године.

Структуру **нематеријалних трошкова** чине:

- **трошкови непроизводних услуга** су најзначајнији трошкови у групи нематеријалних трошкова и остварени су у износу од **81.563.042 динара** и највећим делом се односе на остале непроизводне услуге и трошкове услуга DATA room;
- **трошкови репрезентације** (569.084 динара);
- **трошкови премија осигурања** (11.485.136 динара);
- **трошкови платног промета** (1.921.422 динара);
- **трошкови чланарина** (555.000 динара);
- **трошкови пореза** (22.502.215 динара) и
- **остали нематеријални трошкови** (7.164.837 динара).

Финансијски расходи (група 56) у периоду VII-IX 2018.године исказани су у износу од **10.370.134 динара** и значајно су мањи у односу на исти период претходне године.

До смањења финансијских расхода у периоду VII-IX 2018. године дошло је највећим делом због смањења негативних нереализованих курсних разлика, орочена средства, односно због пада курса динара у односу на евро (курс евра на дан 30.09.2018.год. износио је 118,4179 динара, док је курс евра 30.09.2017.год. износио 119,3659 динара).

Остали расходи (група 57, 58 и 59) у периоду VII-IX 2018.године остварени су у износу од **177.528.010 динара** и значајно су већи у односу на исти период прошле године, и то највећим делом због трпшкова губитака по основу продаје постројења и опреме и повећања трошкова по основу расхода из ранијих година.

СТРУКТУРА РАСХОДА I-IX 2018 / 2017


Кonto	Назив kонта	Oстварење VII-IX 2017	Ребаланс Плана IV VII-IX 2018	Oстварење VII-IX 2018	ИНДЕКСИ	
					6(5/3)	7(5/4)
1	2	3	4	5	6(5/3)	7(5/4)
60	НАБАВНА ВРЕДНОСТ ПРОДАТЕ РОБЕ	377,413	13,260,000	4,072,453	1,079	31
501	НАБАВНА ВРЕДНОСТ ПРОДАТЕ РОБЕ	377,413	13,260,000	4,072,453	1,079	31
51	ТРОШКОВИ МАТЕРИЈАЛА И ЕНЕРГИЈЕ	107,031,489	147,352,234	119,213,223	111	81
511	ТРОШКОВИ МАТЕРИЈАЛА ЗА ИЗРАДУ	27,892,412	39,091,369	34,502,789	124	88
512	ТРОШКОВИ РЕЖИСКОГ МАТЕРИЈАЛА	4,264,396	4,312,370	5,217,583	122	121
513	ТРОШКОВИ ГОРИВА И ЕНЕРГИЈЕ	62,207,705	83,750,000	70,073,626	113	84
514	ТРОШКОВИ РЕЗЕРВНИХ ДЕЛОВА	12,628,976	19,192,429	9,156,208	73	48
515	ТРОШКОВИ ЈЕДИНОКРАТНОГ ОТПИСА АЛАТА И ИНВЕНТАРА	30,000	1,006,066	263,018	692	26
52	ТРОШКОВИ ЗАРАДА, НАКАНАДА И ОСТАЛИ ЛИЧНИ РАСХОДИ	740,770,012	823,984,955	885,667,495	120	107
520	ТРОШКОВИ ЗАРАДА И НАКАНАДА ЗАРАДА (БРУТО)	419,812,928	484,872,731	504,595,770	120	104
521	ТРОШКОВИ ПОРЕЗА И ДОПРИНОСА НА ЗАРАДЕ И НАКАНАДЕ ЗАРАДА - ПОСЛОДАВАЦ	75,146,511	87,175,250	90,322,366	120	104
522	ТРОШКОВИ НАКАНАДА ПО УГОВОРУ О ДЕЛУ - БРУТО	55,696	79,076	92,544	166	117
524	ТРОШКОВИ НАКАНАДА ПО ПРИВРЕМЕНИМ И ПОВРЕМЕНИМ ПОСЛОВИМА - БРУТО	157,548,608	157,356,717	171,375,242	109	109
525	НАКАНАДЕ ФИЗИЧКИМ ЛИЦИМА ПО ОСНОВУ ОСТАЛИХ УГОВОРА - БРУТО	0	0	0	0	0
526	НАКАНАДА ДИРЕКТОРУ, ОДНОСНО ЧЛАНОВИМА ОРГАНА УПРАВЉАЊА И НАДЗОРА - БРУТО	2,210,756	2,171,183	2,336,629	106	108
529	ОСТАЛИ ЛИЧНИ РАСХОДИ И НАКАНАДЕ	85,995,513	92,329,998	116,944,945	136	127
53	ТРОШКОВИ ПРОИЗВОДНИХ УСЛУГА	78,716,468	217,392,577	127,419,827	162	59
531	ТРОШКОВИ ТРАНСПОРТНИХ УСЛУГА	16,987,467	15,385,719	19,223,768	113	125
532	ТРОШКОВИ УСЛУГА ОДРЖАВАЊА	20,754,145	123,398,194	59,603,600	207	48
533	ТРОШКОВИ ЗАКУПНИНА	12,292,125	12,328,656	9,498,275	77	77
535	ТРОШКОВИ ЗА РЕКЛАМЕ И ПРОПАГАНДЕ	6,398,505	47,672,804	24,038,007	376	50
539	ТРОШКОВИ ОСТАЛИХ УСЛУГА	14,284,226	18,607,205	15,056,089	105	81
54	ТРОШКОВИ АМОРТИЗАЦИЈЕ И РЕЗЕРВИСАЊА	214,903,461	210,047,500	323,171,246	150	154
540	ТРОШКОВИ АМОРТИЗАЦИЈЕ	211,903,461	207,500,000	318,171,246	150	153
545	РЕЗЕРВИСАЊА ЗА НАКАНАДЕ ЗАПОСЛЕНИМА	0	0	0	0	0
549	ОСТАЛА ДУГОРОЧНА РЕЗЕРВИСАЊА	3,000,000	2,547,500	5,000,000	167	196
55	НЕМАТЕРИЈАЛНИ ТРОШКОВИ	98,830,454	219,253,106	125,760,735	127	57
550	ТРОШКОВИ НЕПРОИЗВОДНИХ УСЛУГА	61,625,140	178,865,927	81,563,042	132	46
551	ТРОШКОВИ РЕПРЕЗЕНТАЦИЈЕ	2,316,652	3,028,995	569,084	25	19
552	ТРОШКОВИ ПРЕМИЈА ОСИГУРАЊА	7,919,646	10,191,884	11,485,136	145	113
553	ТРОШКОВИ ПЛАТНОГ ПРОМЕТА	1,067,911	1,320,883	1,921,422	180	145
554	ТРОШКОВИ ЧЛАНАРИНА	2,421,444	1,230,190	555,000	23	45
555	ТРОШКОВИ ПОРЕЗА	20,657,444	18,938,582	22,502,215	109	119
559	ОСТАЛИ НЕМАТЕРИЈАЛНИ ТРОШКОВИ	2,822,209	5,676,645	7,164,837	254	126
I	ПОСЛОВНИ РАСХОДИ	1,240,629,298	1,631,290,373	1,585,304,979	128	97
56	ФИНАНСИЈСКИ РАСХОДИ	73,121,801	23,910,647	10,370,134	14	43
562	РАСХОДИ КАМАТА	8,001,430	8,906,401	3,117,927	39	35
563	НЕГАТИВНЕ КУРСНЕ РАЗЛИКЕ	62,704,321	14,988,480	7,714,524	12	51
564	РАСХОД ПО ОСНОВУ ЕФЕКТА ВАЛУТНЕ КЛУЗУЛЕ	2,416,051	15,766	-462,318	-19	-2932
II	ФИНАНСИЈСКИ РАСХОДИ	73,121,801	23,910,647	10,370,134	14	43
57	ОСТАЛИ РАСХОДИ	19,442,916	19,757,596	166,782,922	858	844
570	ГУБИЦИ ПО ОСНОВУ РАСХОДА И ПРОДАЈЕ НЕМАТЕРИЈАЛНИХ УЛАГАЊА НЕКРЕТ.И ОПРЕМЕ	0	1,358,057	157,492,571	0	11997
571	ГУБИЦИ ПО ОСНОВУ РАСХОДОВАЊА И ПРОДАЈЕ БИОЛОШКИХ СРЕДСТАВА	0	24,000	0	0	0
574	МАЊКОВИ	0	814	2,449,356	0	301031
575	УГОВОРЕНА ЗАШТИТА ОД РИЗИКА КОЈА СЕ НЕ ПРИКАЗУЈЕ КАО РЕВ.РЕЗЕРВА	6,462	1,938	444	7	23
576	РАСХОДИ ПО ОСНОВУ ДИРЕКТНИХ ОТПИСА ПОТРАЖИВАЊА	2,021,353	606,406	75,000	4	12
577	РАСХОД - РАСХОДОВАЊЕ	0	0	0	0	0
579	ОСТАЛИ НЕПОМЕНУТИ РАСХОДИ	17,415,101	17,766,381	6,765,551	39	38
58	РАСХОД ПО ОСНОВУ ОБЕЗВРЕЂЕЊА ИМОВИНЕ	19,699,793	0	-11,452,327	-58	0
582	ОБЕЗВРЕЂЕЊЕ НЕКРЕТНИНА, ПОСТРОЈЕЊА, ОПРЕМЕ	0	0	0	0	0
583	ОБЕЗВРЕЂЕЊЕ ДУГОРОЧНИХ ФИНАНСИЈСКИХ ПАСИВА И ДРУГИХ ХОВ РАСПОЛОЖ. ЗА ПРОДАЈУ	2,618,531	0	4,364,958	167	0
585	ОБЕЗВРЕЂЕЊЕ ПОТРАЖИВАЊА КРАТКОРОЧНИХ ФИНАНСИЈСКИХ ПАСИВА	17,081,262	0	-15,817,285	-93	0
589	ОБЕЗВРЕЂЕЊЕ ОСТАЛЕ ИМОВИНЕ	0	0	0	0	0
59	РАСХОДИ РАНИЈИХ ГОДИНА	448,240	0	22,197,416	4,952	0
591	РАСХОДИ РАНИЈИХ ГОДИНА	0	0	0	0	0
592	РАСХОДИ ПО ОСН. ИСПР. ГРЕШ. ИЗ РАН. ГОД. КОЈЕ НИСУ МАТ. ЗНАЧАЈНЕ	448,240	0	22,197,416	4,952	0
III	ОСТАЛИ РАСХОДИ	39,590,949	19,757,596	177,528,010	448	899
	УКУПНИ РАСХОДИ	1,353,342,048	1,674,958,616	1,773,203,123	131	106

4.3. ЗАРАДЕ

У периоду I-IX 2018. године за **зараде запослених** исплаћен је укупан износ од **1.551.360.196 динара (брutto I)**, и за 22% су већи у односу на исти период 2017. године и за 7% већи у односу на Планиране величине за период I-IX 2018. године.

ЗАРАДЕ БРУТО I					
Месец	Остварење I-IX 2017	Ребаланс IVплана I-IX 2018	Остварење I-IX 2018	Индекс	
				5(4/2)	6(4/3)
1	2	3	4	5(4/2)	6(4/3)
Јануар	141,135,782	161,624,244	195,534,606	139	121
Фебруар	136,689,966	161,624,244	170,052,384	124	105
Март	156,678,124	161,624,244	165,271,379	105	102
Април	141,617,053	161,624,244	176,921,236	125	109
Мај	140,344,009	161,624,244	172,701,107	123	107
Јун	137,367,769	161,624,244	166,283,714	121	103
Јул	137,263,594	161,624,244	166,982,390	122	103
Август	144,345,988	161,624,244	174,762,398	121	108
Септембар	138,161,173	161,624,244	162,850,981	118	101
Укупно зарада:	1,273,603,458	1,454,618,193	1,551,360,196	122	107

У периоду I-IX 2018. године исплаћене су зараде запосленима сходно појединачним уговорима о раду.



У периоду I-IX текуће године **просечна Бруто I зарада** у Друштву износила је **104.464 динара** и мања је од исте за претходну годину за 5%. У периоду I-IX 2018 године **просечна Нето зарада** у Друштву износила је **74.724 динара** и мања је за 4% у односу на исти период претходне године.

ПРОСЕЧНА БРУТО I ЗАРАДА		ПРОСЕЧНА НЕТО ЗАРАДА	
Месец	АД АНТ	Месец	АД АНТ
Јануар	117,542 дин.	Јануар	83,895 дин.
Фебруар	102,386 дин.	Фебруар	73,273 дин.
Март	99,964 дин.	Март	71,575 дин.
Април	106,880 дин.	Април	76,423 дин.
Мај	104,341 дин.	Мај	74,643 дин.
Јун	101,158 дин.	Јун	72,412 дин.
Јул	101,736 дин.	Јул	72,786 дин.
Август	106,653 дин.	Август	76,257 дин.
Септембар	99,514 дин.	Септембар	71,249 дин.
Просек I-IX 2018	104,464 дин.	Просек I-IX 2018	74,724 дин.
Просек I-IX 2017	109,540 дин.	Просек I-IX 2017	77,970 дин.
I-IX 2018/I-IX 2017	95	I-IX 2018/I-IX 2017	96

Просечан број запослених и радно ангажованих лица:

БРОЈ РАДНИКА						
Период	Одређено	Неодређен	Укупно	ОЗ	ПП послови	Свега:
Просек за I-III 2018. год.	515	1203	1718	365	287	2370
Прпсек за I-VI 2018. год.	512	1200	1712	381	283	2375
Прпсек за I-IX 2018. год.	508	1194	1702	415	293	2410

Београд финансије

4.4. ФИНАНСИЈСКИ РЕЗУЛТАТ

У периоду I-IX 2018. године исказана је **брuto добит** Друштва у висини од **3.274.218.598 динара**.

Овако исказана брuto добит је већа је за 2% од брuto добити у истом периоду 2017. године, а за 1% је мања у односу на брuto добит планирану у Ребалансу IV плана пословања за 2018.године.

ФИНАНСИЈСКИ РЕЗУЛТАТ						
Р.Бр.	Позиција	Остварење I-IX 2017	Ребаланс Плана IV I-IX 2018	Остварење I-IX 2018	Индекс	
					6(5/3)	7(5/4)
1	2	3	4	5	6(5/3)	7(5/4)
1	Пословни приходи	7,195,345,624	8,112,260,295	8,015,787,318	111	99
2	Пословни расходи	3,816,486,924	4,803,916,161	4,573,601,836	120	95
3	Пословни добитак (1-2)	3,378,858,700	3,308,344,134	3,442,185,482	102	104
4	Финансијски приходи	116,719,014	74,437,948	102,170,477	88	137
5	Финансијски расходи	237,324,303	71,731,942	53,075,252	22	74
6	Финансијски добитак (4-5)		2,706,006	49,095,225	0	1,814
6а	Финансијски губитак (5-4)	120,605,290			0	0
7	Остали приходи	19,097,149	23,012,640	33,487,488	175	146
8	Остали расходи	80,216,536	36,922,788	250,549,597	312	679
9	Остали добитак (7-8)					
9а	Остали губитак (8-7)	61,119,387	13,910,147	217,062,109	355	1,560
10	Укупан приход (1+4+7)	7,331,161,787	8,209,710,883	8,151,445,283	111	99
11	Укупан расход (2+5+8)	4,134,027,764	4,912,570,890	4,877,226,686	118	99
12	Укупна брuto добит (10-11)	3,197,134,023	3,297,139,993	3,274,218,598	102	99
12а	Укупан брuto губитак (11-10)					
13	Порески расход периода	446,244,780	470,503,304	488,195,932	109	104
14	Одложени порески расход периода	58,268,250	74,640,000	10,009,200	17	13
15	Одложени порески приход периода					
16	Исплаћена лична примања послодавцу					
17	Нето добит	2,692,620,993	2,751,996,690	2,776,013,465	103	101

У периоду I-IX 2018. године исказана је **нето добит** Друштва у висини од **2.776.013.465 динара**. Овако исказана нето добит је већа је за 3% од нето добити у истом периоду 2017 године, а за 1% је већа у односу на нето добит планирану у Ребалансу IV плана пословања за 2018.године.

Сектор финансије

III квартал

У периоду VII-IX 2018. године исказана је **брuto добит** Друштва у висини од **1.579.372.166 динара**.

Овако исказана брuto добит је већа за 1% од брuto добити у истом периоду 2017. године, а за 3% је мања у односу на брuto добит планирану у Ребалансу IV плана пословања за 2018.године.

ФИНАНСИЈСКИ РЕЗУЛТАТ						
Р.Бр.	Позиција	Остварење VII-IX 2017	Ребаланс Плана IV VII-IX 2018	Остварење VII-IX 2018	Индекс	
1	2	3	4	5	6(5/3)	6(5/4)
1	Пословни приходи	2,864,943,390	3,271,694,144	3,291,326,360	115	101
2	Пословни расходи	1,240,629,298	1,631,290,373	1,585,304,979	128	97
3	Пословни добитак (1-2)	1,624,314,092	1,640,403,771	1,706,021,382	105	104
4	Финансијски приходи	37,724,516	24,812,649	40,174,115	106	162
5	Финансијски расходи	73,121,801	23,910,647	10,370,134	14	43
6	Финансијски добитак (4-5)		902,002	29,803,981	0	3,304
6а	Финансијски губитак (5-4)	35,397,286			0	0
7	Остали приходи	7,556,964	7,670,880	21,074,814	279	275
8	Остали расходи	39,590,949	19,757,596	177,528,010	448	899
9	Остали добитак (7-8)					
9а	Остали губитак (8-7)	32,033,985	12,086,716	156,453,197	488	1,294
10	Укупан приход (1+4+7)	2,910,224,869	3,304,177,673	3,352,575,289	115	101
11	Укупан расход (2+5+8)	1,353,342,048	1,674,958,616	1,773,203,123	131	106
12	Укупна брuto добит (10-11)	1,556,882,821	1,629,219,057	1,579,372,166	101	97
12а	Укупан брuto губитак (11-10)					
13	Порески расход периода	230,598,172	156,834,435	238,262,704	103	152
14	Одложени порески расход периода	20,894,824	24,880,000	1,537,126	7	6
15	Одложени порески приход периода					
16	Исплаћена лична примања послодавцу					
17	Нето добит	1,305,389,825	1,447,504,623	1,339,572,336	103	93

У периоду VII-IX 2018. године исказана је **нето добит** Друштва у висини од **1.339.572.336 динара**. Овако исказана нето добит је већа је за 3% од нето добити у истом периоду 2017 године, а за 7% је мања у односу на нето добит планирану у Ребалансу IV плана пословања за 2018.године.

Екстер финансија

4.5. ЕКОНОМСКИ ПОКАЗАТЕЉИ О ПОСЛОВАЊУ ЗА ПЕРИОД I-IX 2018. ГОДИНЕ

РАЦИО АНАЛИЗА ПОСЛОВАЊА ДРУШТВА ЗА ПЕРИОД I-IX 2018 ГОДИНЕ					
РЕД.БР.	ОПИС РАЦИО ПОКАЗАТЕЉА		АОП	РАЦИО БРОЈ ЗА I-IX 2017 ГОДИНЕ	РАЦИО БРОЈ ЗА I-IX 2018 ГОДИНЕ
1	ПОКАЗАТЕЉИ ЛИКВИДНОСТИ	Коефицијент текуће ликвидности (обртна имовина / краткорочне обавезе)	0043 / 0442	9.34	2.65
		Коефицијент убрзане ликвидности (обртна имовина - залихе / краткорочне обавезе)	(0043-0044) / 0442	9.11	2.57
		Коефицијент тренутне ликвидности (готовински еквиваленти и готовина / краткорочне обавезе)	0068 / 0442	2.89	1.46
		Коефицијент финансијске стабилности (стална имовина / основни капитал + дугорочне обавезе)	0002 / (0402+0432)	1.19	1.24
2	ПОКАЗАТЕЉИ ПРОФИТАБИЛНОСТИ	Нето профитна маржа (нето добит / приход од продаје робе + приход од продаје услуга)	1064 / (1002+1009+1017) *100	37.42	34.63
		Бруто профитна маржа (бруто добит / приход од продаје робе + приход од продаје услуга)*100 <i>*Бруто профитна маржа даје информацију колико прихода остаје када се подмире сви трошкови након реализације производа и услуга на тржишту</i>	1058 / (1002+1009+1017) *100	44.43	40.85
		Принос на активу (РОА) Нето добит / Укупна актива*100	1064 / 0071*100	8.67	7.93
3	ПОКАЗАТЕЉИ ПРОДУКТИВНОСТИ	Коефицијент задужености (укупне обавезе / стална имовина)	(0424+0442) / 0002	0.06	0.14
		Коефицијент обрта краткорочне имовине (укупан приход / обртна имовина)	ук.пр. / 0043	1.25	1.02
4	ЕБИТ	Ебит (пословни приходи-пословни расходи)	1001-1018	3,378,858,699.77	3,442,185,482.14
5	ЕБИТДА	Ебитда (пословни приходи-пословни расходи) + амортизација	(1001-1018)+1027	3,957,160,741.94	4,302,749,630.15
6	КОЕФИЦИЈЕНТ СОЛВЕНТНОСТИ	Коефицијент солвентности (укупна актива / укупне обавезе) <i>*Солвентност је способност Друштва да исплати све обавезе у року. Друштво је солвентно ако је коефицијент > или = 1</i>	0071 / (0424+0442)	20.61	9.16
7	ЕБИТДА МАРЖА	Ебитда маржа (ебитда / пословни приходи)*100 <i>*Показује колики је проценат добити у приходима Друштва не узимајући у обзир амортизацију и финансијски резултат</i>	Ебитда / 1001*100	55.00	48.82
8	НЕТО ОБРТНА СРЕДСТВА	Нето обртна средства - НОС (обртна средства - краткорочне обавезе)	0043-0442	5,228,071,663.12	4,986,587,862.30

5. OJ ЗЕМАЉСКО ОПСЛУЖИВАЊЕ НА АЕРОДРОМУ НИКОЛА ТЕСЛА БЕОГРАД


Аеродром Никола Тесла Београд је у складу са Правилником о пружању услуга земаљског опслуживања на аеродромима (Службени гласник Републике Србије број 61/2015 - у даљем тексту Правилник) израдио План пословања OJ Земаљског опслуживања у оквиру АНТ број 33-179/2 од 24.06.2016. год.

По Правилнику о пружању услуга земаљског опслуживања на аеродромима, Аеродром Никола Тесла Београд је одговоран да пословање делатности оператера аеродрома и делатности пружања услуга земаљског опслуживања рачуноводствено евидентира на начин да се обезбеди потпуна раздвојеност рачуна наведених делатности.

Правилником дефинисане врсте услуга које Земаљско опслуживање пружа трећим лицима су:

- 1) прихват и отпрема ваздухоплова на платформи;
- 2) прихват и отпрема предатог пртљага;
- 3) снабдевање ваздухоплова горивом и мазивом;
- 4) прихват и отпрема поште и робе, у делу који се односи на физичко руковање при доласку, одласку или трансферу између робног (карго) терминала и ваздухоплова.

Утврђивање остварених прихода и расхода у периоду I-IV 2018. год. OJ Земаљског опслуживања у складу је са Планом пословања OJ Земаљског опслуживања АНТ број 33-179/2 од 24.06.2016. год.



5.1. ПРИХОДИ ОЈ ЗЕМАЉСКОГ ОПСЛУЖИВАЊА


ОЈ Земаљско опслуживање у периоду I-IX 2018. године остварило је **укупан приход** у износу од 1.501.158.063 динара, што је 18% од укупно остварених прихода на нивоу Друштва.

Укупно остварен пословни приход на основу пружених услуга ОЈ ЗО, на АНТ у периоду I-IX 2018.години износи 1.499.651.625 динара и чини 19% оствареног пословног прихода АНТ за 2018.годину.

У оквиру пословних прихода највеће учешће од 71% чине приходи по основу авио услуга који су остварени у износу од 1.059.226.721 динара, учешће прихода по основу осталих услуга у износу од 217.794.353 динара и учествују са 14%, приходи по основу РЦМ услуга у износу од 131.093.511 динара и чине 9% пословног прихода, а приходи од путничког сервиса у износу од 91.537.039 динара и чине 6% пословног прихода у периоду I-IX 2018. године.

Финансијски приходи су остварени у износу од 489.279 динара за период I-IX 2018.године и односе се на реализоване курсне разлике.

Остали приходи су остварени у износу од 1.017.159 динара за период I-IX 2018.године и односе се највећим делом на приходе од добитака по основу продаје опреме.



СТРУКТУРА ПРИХОДА

Р.Бр.	Врста услуге	Опис услуге	Остварење ЗО I-IX 2017	Остварење I-IX 2018	Остварење ЗО I-IX 2018	Индекс	Учешће
1	2	3	4	5	6	7(6/4)	8(6/5)
	Авио услуге домаће компаније						
	614000+614004+614300+614302+614303+614304	Слетање	0	150,649,752	0	0	0
	614010+614014+614310+614312+614313+614314	Осветљење	0	39,455,928	0	0	0
	614030+614034+614330+614332+614333+614334	П/О	155,810,750	457,228,535	457,228,535	293	100
	614040+614042+614043+614044	Инфраструктура	0	254,728,639	0	0	0
	614060+614062	Авиомостови	1,039	67,201,534	7,062,415	679,876	11
	614020+614024+614320+614322+614323+614324	Приход за боравак авиона	0	3,975,598	0	0	0
I	Укупно авио услуге (домаће компаније):		166,811,789	973,239,986	464,290,950	298	48
	Авио услуге ино компаније						
	615010+615011+615012+615013+615014	Слетање	0	602,249,065	0	0	0
	615020+615021+615022+615023+615024	П/О	512,356,920	578,840,626	578,840,626	113	100
	615030+615031+615032+615033+615034	Осветљење	0	60,891,026	0	0	0
	615040+615042+615043+615044	Инфраструктура	0	398,002,774	0	0	0
	615060+615062	Авиомостови	16,341,902	160,852,105	16,095,146	98	10
	615000+615001+615002+615003+615004	Приход за боравак авиона	0	12,332,947	0	0	0
II	Укупно авио услуге (ино компаније):		528,698,821	1,813,168,542	694,935,772	113	33
I+II	Укупно авио услуге		684,510,611	2,786,408,528	1,059,226,721	166	38
	Путнички сервис						
	614400+614404 - домаће компаније - домаћи саобраћај	Путнички сервис д.к./д.с.	0	0	0	0	0
	614181+614182+614183+614190+614192(BRS I PRM)+614410+614412+614413+614414	Путнички сервис д.к./м.е.	43,224,786	788,751,549	32,371,619	75	4
	615150+615152+615200+615210+615212+615213+615214+615215+615862+615864+615896-PRM	Путнички сервис ино ком.	48,708,839	1,823,143,439	59,165,419	121	3
	614420+614430+614432+614433+614434+615230+615232+615233+615234	Такоа за безбедност	0	957,282,466	0	0	0
III	Укупно путнички сервис		91,933,626	3,669,177,464	91,637,039	100	3
I+II+III	Укупно авио услуге и путнички сервис		776,444,236	6,366,686,982	1,150,763,760	148	18
	РЦМ услуге						
	614600+614610	Рцм услуге дом. тржиште	119,923,236	119,832,792	120,598,790	101	101
	616300 +616310 (ино)	Рцм услуге ино. тржиште	9,692,905	11,260,719	10,494,721	108	93
IV	Укупно РЦМ услуге:		129,616,143	131,093,511	131,093,511	101	100
V	Укупно услуге везане за авио саобраћај (I до IV):		906,060,379	6,486,679,493	1,281,857,271	141	20
	Остале услуге						
1	614360+614362+615100+615102	Услуге ДЦС	14,512,498	19,321,278	19,321,278	133	100
2	614110+614112+614114+614115+614116+614170+614172+614173+614180+614184+614391+615872+615873+615874+615875+615876+615877+615891+615892+615895	Пос. захтев - воркордер	118,937,574	93,143,065	82,167,761	69	88
3	614130+614131+615071+615072	Вип салон	0	5,092,499	0	0	0
4	614140+614142+615090+615092	ЦУТЕ (дом + ино)	0	133,724,183	0	0	0
5	614380+615080	Лост анд фоунд	14,844,988	15,819,837	15,819,837	107	100
6	6146+615120+615400+615401	Комуналне услуге	0	115,506,801	0	0	0
7	614820+615170	Угоститељске ус. биз. кл.	0	198,029	0	0	0
8	614870+615810	Рекламни простор	0	35,200,734	0	0	0
9	614883	Комер. коришћ. Платформе	0	45,915,669	0	0	0
10	614160+614163+614164+615110+615112+615113+615114	Усл. одлеђивања авиона	115,972,405	93,217,433	93,217,433	80	100
11	614860+614861+614865+614866+614867+614868+615880+615885+615887+615888	Приходи од паркинг простора	0	146,417,176	0	0	0
12	Остале непоменуће услуге - дом + ино		7,155,212	16,652,738	7,268,044	102	44
VI	Остале услуге (1 до 12):		271,422,678	720,289,442	217,794,363	80	30
VII	Укупно 61 - Приходи од продаје услуга (V+VI)		1,177,483,057	7,206,968,935	1,499,651,626	127	21
	Приходи од продаје робе:						
VIII	60 - Приходи од продаје керозина + роба		0	5,102,606	0	0	0
IX	Укупно (60+61) ПРИХОДИ ОД ПРОДАЈЕ (VII+VIII)		1,177,483,057	7,212,071,542	1,499,651,626	127	21
X	64 и 65 - Закуп пословног простора		0	803,716,777	0	0	0
XI	ПОСЛОВНИ ПРИХОДИ (IX+X)	60+61+62+64+65	1,177,483,057	8,016,787,318	1,499,651,626	127	19
XII	66 - ФИНАНСИЈСКИ ПРИХОДИ		431,018	102,170,477	489,279	114	0
1	камате		0	53,175,029	0	0	0
2	курсне разлике - реализоване		430,795	30,579,995	489,279	114	2
3	курсне разлике - нерализоване		223	18,415,454	0	0	0
XIII	67, 68 и 69 ОСТАЛИ ПРИХОДИ		2,664,062	33,487,488	1,017,169	40	3
XIV	Укупно приходи (XI+XII+XIII)		1,180,478,127	8,151,446,283	1,501,158,063	127	18

III квартал


ОЈ Земаљско опслуживање у периоду VII-IX 2018. године остварило је **укупан приход** у износу од 569.976.144 динара, што је 17% од укупно остварених прихода на нивоу Друштва.

Укупно остварен пословни приход на основу пружених услуга ОЈ ЗО, на АНТ у периоду VII-IX 2018.години износи 568.775.194 динара и чини 17% оствареног пословног прихода АНТ за 2018.годину.

У оквиру пословних прихода највеће учешће од 75% чине приходи по основу авио услуга који су остварени у износу од 426.521.473 динара, учешће прихода по основу осталих услуга у износу од 56.564.227 динара и учествују са 10%, приходи по основу РЦМ услуга у износу од 45.713.448 динара и чине 8% пословног прихода, а приходи од путничког сервиса у износу од 39.976.046 динара и чине 7% пословног прихода у периоду VII-IX 2018. године.

Финансијски приходи су остварени у износу од 220.974 динара за период VII-IX 2018.године и односе се на реализоване курсне разлике.

Остали приходи су остварени у износу од 979.976 динара за период VII-IX 2018.године и односе се највећим делом на приходе од од добитака по основу продаје опреме



СТРУКТУРА ПРИХОДА

Р.Бр.	Врета услуге	Опис услуге	Остварење ЗО VII-IX 2017	Остварење VII-IX 2018	Остварење ЗО VII-IX 2018	Индексн	Учешће
1	2	3	4	5	6	7(6/4)	8(6/5)
	Авио услуге домаће компаније						
	614000+614004+614300+614302+614303+614304	Слетање	0	66,820,895	0	0	0
	614010+614014+614310+614312+614313+614314	Овећтење	0	16,073,930	0	0	0
	614030+614034+614330+614332+614333+614334	П/О	62,935,399	197,369,137	197,369,137	314	100
	614040+614042+614043+614044	Инфраструктура	0	112,045,142	0	0	0
	614050+614052	Авиомостови	0	30,680,918	3,188,064	0	10
	614020+614024+614320+614322+614323+614324	Приход за боравак авиона	0	1,853,828	0	0	0
I	Укупно авио услуге (домаће компаније):		62,935,399	424,843,860	200,567,221	319	47
	Авио услуге ино компаније						
	615010+615011+615012+615013+615014	Слетање	0	224,552,653	0	0	0
	615020+615021+615022+615023+615024	П/О	191,023,550	219,976,182	219,976,182	115	100
	615030+615031+615032+615033+615034	Овећтење	0	23,055,145	0	0	0
	615040+615042+615043+615044	Инфраструктура	0	149,638,312	0	0	0
	615050+615052	Авиомостови	6,279,127	57,572,364	5,988,070	95	10
	615000+615001+615002+615003+615004	Приход за боравак авиона	0	2,543,279	0	0	0
II	Укупно авио услуге (ино компаније):		197,302,677	677,337,936	226,964,262	116	33
I+II	Укупно авио услуге		260,238,076	1,102,181,796	426,521,473	164	39
	Путнички сервис						
	614400+614404 - домаће компаније - домаћи саобраћај	Путнички сервис д.к./д.с.	0	0	0	0	0
	614181+614182+614183+614190+614192(BRS I PRM)+614410+614412+614413+614414	Путнички сервис д.к./м.е.	19,151,393	370,221,838	15,349,792	80	4
	615150+615152+615200+615210+615212+615213+615214+615215+615882+615884+615896-PRM	Путнички сервис ино ком.	20,151,409	732,850,152	24,626,254	122	3
	614420+614430+614432+614433+614434+615230+615232+615233+615234	Такса за безбедност	0	419,712,744	0	0	0
III	Укупно путнички сервис		39,302,802	1,822,784,733	39,976,046	102	3
I+II+III	Укупно авио услуге и путнички сервис		299,540,878	2,624,966,518	466,497,519	156	18
	РЦМ услуге						
	614600+614610	Рцм услуге дом. тржиште	39,561,750	42,224,109	42,409,410	107	100
	615300 +615310 (ино)	Рцм услуге ино. тржиште	3,263,436	3,489,339	3,304,038	101	95
IV	Укупно РЦМ услуге:		42,825,186	46,713,448	46,713,448	107	100
V	Укупно услуге везане за авио саобраћај (I до IV):		342,366,064	2,670,679,966	512,210,967	160	19
	Остале услуге						
1	614360+614362+615100+615102	Услуге ДЦС	6,576,710	9,208,901	9,208,901	140	100
2	614110+614112+614114+614115+614116+614170+614172+614173+614180+614184+614391+615872+615873+615874+615875+615876+615877+615891+615892+615895	Пос. захтев - воркордер	43,744,244	41,744,439	36,943,306	84	86
3	614130+614131+615071+615072	Вил салон	0	1,905,877	0	0	0
4	614140+614142+615090+615092	ЦУТЕ (дом + ино)	0	57,034,078	0	0	0
5	614380+615080	Лост анд фаунд	7,215,637	7,524,326	8,081,852	112	107
6	6146+615120+615400+615401	Комуналне услуге	0	36,491,679	0	0	0
7	614820+615170	Угоститељске ус. биз. кл.	0	84,250	0	0	0
8	614870+615810	Рекламни простор	0	12,752,938	0	0	0
9	614803	Комер. коришћ. Платформе	0	19,174,038	0	0	0
10	614160+614163+614164+615110+615112+615113+615114	Усл. одлеђивања авиона	0	0	0	0	0
11	614860+614861+614865+614866+614867+614868+615880+615885+615887+615888	Приходи од паркинг простора	0	82,789,283	0	0	0
12	Остале непоменуће услуге - дом + ино		2,679,074	6,459,532	2,330,168	87	36
VI	Остале услуге (1 до 12):		60,216,666	276,169,341	56,564,227	94	21
VII	Укупно 61 - Приходи од продаје услуга (V+VI)		402,581,730	2,946,849,308	568,775,194	141	19
	Приходи од продаје робе:						
VIII	60 - Приходи од продаје керозина + роба		0	4,182,752	0	0	0
IX	Укупно (60+61) ПРИХОДИ ОД ПРОДАЈЕ (VII+VIII)		402,581,730	2,950,032,060	568,775,194	141	19
X	64 и 65 - Закуп пословног простора		0	341,294,300	0	0	0
XI	ПОСЛОВНИ ПРИХОДИ (IX+X)	60+61+62+64+65	402,581,730	3,291,326,360	568,775,194	141	17
XII	66 - ФИНАНСИЈСКИ ПРИХОДИ		80,421	40,174,116	220,974	276	1
1	камате		0	15,207,146	0	0	0
2	курсне разлике - реализоване		80,198	25,334,150	220,974	276	1
3	курсне разлике - нерализоване		223	-367,182	0	0	0
XIII	67, 68 и 69 ОСТАЛИ ПРИХОДИ		1,336,789	21,074,814	979,976	73	6
XIV	Укупно приходи (XI+XII+XIII)		403,998,939	3,362,676,289	569,976,144	141	17

5.2. РАСХОДИ ОЈ ЗЕМАЉСКОГ ОПСЛУЖИВАЊА

У периоду I-IX 2018. године остварени су **укупни расходи** ЗО у висини од 1.342.613.334 динара, што представља 28% оствареног расхода АНТ по овом основу за поменути период 2018.године.


Укупно остварен **пословни расход** на основу пружених услуга ЗО, на АНТ у периоду I-IX 2018.години износи 1.340.949.106 динара и чини 29% оствареног пословног расхода АНТ за 2018.годину.

У оквиру пословних расхода учествују следећи расходи:

- највеће учешће од 81% чине трошкови остварени по основу трошкова зарада, накнада и осталих личних расхода у износу од 1.091.785.686 динара, Промена броја запослених (преузимање 340 запослених од Air Serbia за потребе ОЈ Земаљског опслуживања) утицала на повећање трошкова зарада и накнада зарада и то за 45% у односу на исти период претходне године.
- трошкови материјала и енергије чине 9% трошкова у оквиру пословних расхода и износе 122.194.060 динара,
- трошкови амортизације и резервисања износе 75.761.285 динара и чине 6% пословних расхода ОЈ ЗО,
- трошкове производних услуга (27.937.858 динара) и
- нематеријални трошкови (23.270.218 динара).

Финансијски расходи су остварени у износу од 580.767 динара за период I-IX 2018. године и односе се на негативне курсне разлике.

Остали расходи су остварени у износу од 1.083.461 динара за период I-IX 2018. године.



СТРУКТУРА РАСХОДА ЗО

Кonto	Назив kонта	Остварење ЗО I-IX 2017	Остварење I-IX 2018	Остварење ЗО I-IX 2018	ИНДЕКСИ	УЧЕШЋЕ
1	2	3	4	5	6(5/3)	7(5/4)
60	НАБАВНА ВРЕДНОСТ ПРОДАТЕ РОБЕ	0	4,670,661	0	0	0
501	НАБАВНА ВРЕДНОСТ ПРОДАТЕ РОБЕ	0	4,670,661	0	0	0
51	ТРОШКОВИ МАТЕРИЈАЛА И ЕНЕРГИЈЕ	122,874,178	379,000,788	122,194,060	99	32
511	ТРОШКОВИ МАТЕРИЈАЛА ЗА ИЗРАДУ	55,910,231	103,884,641	53,922,746	96	52
512	ТРОШКОВИ РЕЖИЈСКОГ МАТЕРИЈАЛА	2,732,161	18,585,419	4,990,415	183	27
513	ТРОШКОВИ ГОРИВА И ЕНЕРГИЈЕ	59,325,169	210,441,479	53,077,837	89	25
514	ТРОШКОВИ РЕЗЕРВНИХ ДЕЛОВА	4,868,617	45,774,920	10,203,063	210	22
515	ТРОШКОВИ ЈЕДНОКРАТНОГ ОТПИСА АЛАТА И ИНВЕНТАРА	30,000	334,330	0	0	0
52	ТРОШКОВИ ЗАРАДА, НАКАНАДА И ОСТАЛИ ЛИЧНИ РАСХОДИ	750,445,451	2,674,118,654	1,091,785,686	145	41
520	ТРОШКОВИ ЗАРАДА И НАКАНАДА ЗАРАДА (БРУТО)	400,220,863	1,551,360,196	609,021,289	152	39
521	ТРОШКОВИ ПОРЕЗА И ДОПРИНОСА НА ЗАРАДЕ И НАКНАДЕ ЗАРАДА - ПОСЛОДАВАЦ	71,639,539	277,693,495	109,015,876	152	39
522	ТРОШКОВИ НАКНАДА ПО УГОВОРУ О ДЕЛУ - БРУТО	0	292,936	0	0	0
524	ТРОШКОВИ НАКНАДА ПО ПРИВРЕМЕНИМ И ПОВРЕМЕНИМ ПОСЛОВИМА - БРУТО	207,182,002	485,698,224	233,149,519	113	48
525	НАКНАДЕ ФИЗИЧКИМ ЛИЦИМА ПО ОСНОВУ ОСТАЛИХ УГОВОРА - БРУТО	0	0	0	0	0
526	НАКНАДА ДИРЕКТОРУ, ОДНОСНО ЧЛАНОВИМА ОРГАНА УПРАВЉАЊА И НАДЗОРА - БРУТО	783,820	7,124,889	593,503	76	8
529	ОСТАЛИ ЛИЧНИ РАСХОДИ И НАКНАДЕ	70,619,227	351,948,913	140,005,499	198	40
53	ТРОШКОВИ ПРОИЗВОДНИХ УСЛУГА	37,997,320	334,230,173	27,937,858	74	8
531	ТРОШКОВИ ТРАНСПОРТНИХ УСЛУГА	18,465,749	50,234,124	16,706,959	90	33
532	ТРОШКОВИ УСЛУГА ОДРЖАВАЊА	13,430,615	145,225,302	6,673,869	50	5
533	ТРОШКОВИ ЗАКУПНИНА	0	28,945,806	0	0	0
535	ТРОШКОВИ ЗА РЕКЛАМЕ И ПРОПАГАНДЕ	766,110	75,726,608	0	0	0
539	ТРОШКОВИ ОСТАЛИХ УСЛУГА	5,334,846	34,098,333	4,557,030	85	13
54	ТРОШКОВИ АМОРТИЗАЦИЈЕ И РЕЗЕРВИСАЊА	100,689,136	865,564,148	75,761,285	75	9
540	ТРОШКОВИ АМОРТИЗАЦИЈЕ	100,573,630	860,564,148	75,761,285	75	9
545	РЕЗЕРВИСАЊА ЗА НАКНАДЕ ЗАПОСЛЕНИМА	0	0	0	0	0
549	ОСТАЛА ДУГОРОЧНА РЕЗЕРВИСАЊА	115,506	5,000,000	0	0	0
55	НЕМАТЕРИЈАЛНИ ТРОШКОВИ	42,505,614	316,017,413	23,270,218	55	7
550	ТРОШКОВИ НЕПРОИЗВОДНИХ УСЛУГА	25,868,640	175,540,268	5,979,761	23	3
551	ТРОШКОВИ РЕПРЕЗЕНТАЦИЈЕ	302,703	7,147,595	7,660	3	0
552	ТРОШКОВИ ПРЕМИЈА ОСИГУРАЊА	7,574,134	34,300,968	9,525,832	126	26
553	ТРОШКОВИ ПЛАТНОГ ПРОМЕТА	357,930	5,045,637	365,047	102	7
554	ТРОШКОВИ ЧЛАНАРИНА	644,752	3,827,047	321,080	50	8
555	ТРОШКОВИ ПОРЕЗА	4,938,876	66,129,339	7,070,838	143	11
559	ОСТАЛИ НЕМАТЕРИЈАЛНИ ТРОШКОВИ	2,818,577	24,026,559	0	0	0
I	ПОСЛОВНИ РАСХОДИ	1,054,511,699	4,573,601,836	1,340,949,106	127	29
56	ФИНАНСИЈСКИ РАСХОДИ	5,222,433	53,075,252	580,767	11	1
562	РАСХОДИ КАМАТА	0	19,229,240	0	0	0
563	НЕГАТИВНЕ КУРСНЕ РАЗЛИКЕ	5,222,433	33,394,531	580,767	11	2
564	РАСХОД ПО ОСНОВУ ЕФЕКТА ВАЛУТНЕ КЛАУЗУЛЕ	0	451,481	0	0	0
II	ФИНАНСИЈСКИ РАСХОДИ	5,222,433	53,075,252	580,767	11	1
57	ОСТАЛИ РАСХОДИ	4,084,522	186,364,986	636,404	16	0
570	ГУБИЦИ ПО ОСНОВУ РАСХОДА И ПРОДАЈЕ НЕМАТЕРИЈАЛНИХ УЛАГАЊА НЕКРЕТНИ ОПРЕМЕ	1,034,228	158,029,680	38,018	4	0
571	ГУБИЦИ ПО ОСНОВУ РАСХОДОВАЊА И ПРОДАЈЕ БИОЛОШКИХ СРЕДСТАВА	0	0	0	0	0
574	МАЊКОВИ	0	2,449,356	285,749	0	12
575	УГОВОРЕНА ЗАШТИТА ОД РИЗИКА КОЈА СЕ НЕ ПРИКАЗУЈЕ КАО РЕВ.РЕЗЕРВА	0	444	0	0	0
576	РАСХОДИ ПО ОСНОВУ ДИРЕКТНИХ ОТПИСА ПОТРАЖИВАЊА	0	75,000	0	0	0
577	РАСХОД - РАСХОДОВАЊЕ	0	0	0	0	0
579	ОСТАЛИ НЕПОМЕНУТИ РАСХОДИ	3,050,294	25,810,506	312,637	10	1
58	РАСХОД ПО ОСНОВУ ОБЕЗВРЕЂЕЊА ИМОВИНЕ	0	29,791,071	0	0	0
582	ОБЕЗВРЕЂЕЊЕ НЕКРЕТНИНА, ПОСТРОЈЕЊА, ОПРЕМЕ	0	0	0	0	0
583	ОБЕЗВРЕЂЕЊЕ ДУГОРОЧНИХ ФИНАНСИЈСКИХ ИНСТРУМЕНТА И ДРУГИХ ХОВ РАСПОЛОЖ ЗА ПРОДАЈУ	0	5,248,605	0	0	0
585	ОБЕЗВРЕЂЕЊЕ ПОТРАЖИВАЊА КРАТКОРОЧНИХ ФИНАНСИЈСКИХ ИНСТРУМЕНТА	0	23,961,994	0	0	0
589	ОБЕЗВРЕЂЕЊЕ ОСТАЛЕ ИМОВИНЕ	0	580,472	0	0	0
59	РАСХОДИ РАНИЈИХ ГОДИНА	0	34,393,540	447,057	0	1
591	РАСХОДИ РАНИЈИХ ГОДИНА	0	0	0	0	0
592	РАСХОДИ ПО ОСН. ИСПР.ГРЕШ. ИЗ РАЧ.ГОД. КОЈЕ НИСУ МАТ. ЗНАЧАЈНЕ	0	34,393,540	447,057	0	1
III	ОСТАЛИ РАСХОДИ	4,084,522	250,549,597	1,083,461	27	0
	УКУПНИ РАСХОДИ	1,063,818,654	4,877,226,686	1,342,613,334	126	28

www.frcb.rs

III квартал

У периоду VII-IX 2018. године остварени су **укупни расходи** ЗО у висини од 435.788.177 динара, што представља 25% оствареног расхода АНТ по овом основу за поменути период 2018.године.

Укупно остварен **пословни расход** на основу пружених услуга ЗО, на АНТ у периоду VII-IX 2018.години износи 435.750.554 динара и чини 27% оствареног пословног расхода АНТ за 2018.годину.

У оквиру пословних расхода учествују следећи расходи:

- највеће учешће од 81% чине трошкови остварени по основу трошкова зарада, накнада и осталих личних расхода у износу од 354.351.988 динара, Промена броја запослених (преузимање 340 запослених од Air Serbia за потребе ОЈ Земаљског опслуживање) утицала на повећање трошкова зарада и накнада зарада и то за 41% у односу на исти период претходне године.
- трошкови материјала и енергије чине 8% трошкова у оквиру пословних расхода и износе 35.489.823 динара,
- трошкови амортизације и резервисања износе 25.125.791 динара и чине 6% пословних расхода ОЈ ЗО,
- трошкове производних услуга (12.887.769 динара) и
- нематеријални трошкови (7.895.183 динара).

Финансијски расходи су остварени у износу од 82.751 динара за период VII-IX 2018. године и односе се на негативне курсне разлике.



Освајач финансија

СТРУКТУРА РАСХОДА ЗО

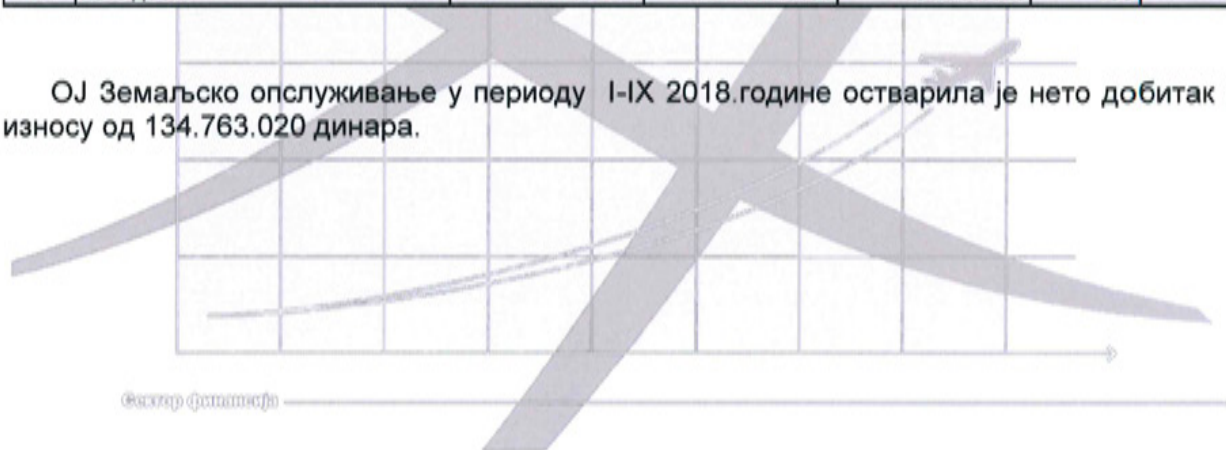
Кonto	Назив kонта	Остварење ЗО	Остварење	Остварење ЗО	ИНДЕКСИ	УЧЕШЋЕ
		VII-IX 2017	АНТ VII-IX 2018	VII-IX 2018		
1	2	3	4	5	6(5/3)	7(5/4)
50	НАБАВНА ВРЕДНОСТ ПРОДАТЕ РОБЕ	0	4,072,453	0	0	0
501	НАБАВНА ВРЕДНОСТ ПРОДАТЕ РОБЕ	0	4,072,453	0	0	0
51	ТРОШКОВИ МАТЕРИЈАЛА И ЕНЕРГИЈЕ	33,856,381	119,213,223	35,489,823	105	30
511	ТРОШКОВИ МАТЕРИЈАЛА ЗА ИЗРАДУ	11,630,253	34,502,789	10,869,353	93	32
512	ТРОШКОВИ РЕЖИЈСКОГ МАТЕРИЈАЛА	1,160,397	5,217,503	3,293,609	282	63
513	ТРОШКОВИ ГОРИВА И ЕНЕРГИЈЕ	17,455,861	70,073,626	19,718,737	113	28
514	ТРОШКОВИ РЕЗЕРВНИХ ДЕЛОВА	3,553,870	9,156,208	1,608,123	45	18
515	ТРОШКОВИ ЈЕДНОКРАТНОГ ОТГИСА АЛАТА И ИНВЕНТАРА	38,000	263,018	0	0	0
52	ТРОШКОВИ ЗАРАДА, НАКАНАДА И ОСТАЛИ ЛИЧНИ РАСХОДИ	252,089,396	885,667,495	354,351,988	141	40
520	ТРОШКОВИ ЗАРАДА И НАКАНАДА ЗАРАДА (БРУТО)	131,303,640	504,595,770	192,575,077	147	38
521	ТРОШКОВИ ПОРЕЗА И ДОПРИНОСА НА ЗАРАДЕ И НАКАНАДЕ ЗАРАДА - ПОСЛОДАВАЦ	23,503,349	90,322,366	34,470,808	147	38
522	ТРОШКОВИ НАКАНАДА ПО УГОВОРУ О ДЕЛУ - БРУТО	0	92,544	0	0	0
524	ТРОШКОВИ НАКАНАДА ПО ПРИВРЕМЕНИМ И ПОВРЕМЕНИМ ПОСЛОВИМА - БРУТО	74,441,495	171,375,242	81,145,433	109	47
525	НАКАНАДЕ ФИЗИЧКИМ ЛИЦИМА ПО ОСНОВУ ОСТАЛИХ УГОВОРА - БРУТО	0	0	0	0	0
526	НАКАНАДА ДИРЕКТОРУ, ОДНОСНО ЧЛАНОВИМА ОРГАНА УПРАВЉАЊА И НАДЗОРА - БРУТО	281,905	2,336,629	194,641	69	8
529	ОСТАЛИ ЛИЧНИ РАСХОДИ И НАКАНАДЕ	22,559,007	116,944,945	45,965,228	204	39
53	ТРОШКОВИ ПРОИЗВОДНИХ УСЛУГА	19,465,591	127,419,827	12,887,769	66	10
531	ТРОШКОВИ ТРАНСПОРТНИХ УСЛУГА	7,366,126	19,223,768	7,771,761	106	40
532	ТРОШКОВИ УСЛУГА ОДРЖАВАЊА	9,722,020	59,603,688	3,447,169	35	6
533	ТРОШКОВИ ЗАКУПЉИВА	-537,432	9,496,275	0	0	0
535	ТРОШКОВИ ЗА РЕКЛАМЕ И ПРОПАГАНДЕ	766,110	24,038,007	0	0	0
539	ТРОШКОВИ ОСТАЛИХ УСЛУГА	2,148,767	15,056,089	1,668,838	78	11
54	ТРОШКОВИ АМОРТИЗАЦИЈЕ И РЕЗЕРВИСАЊА	34,577,286	323,171,246	25,125,791	73	8
540	ТРОШКОВИ АМОРТИЗАЦИЈЕ	34,461,780	318,171,246	25,125,791	73	8
545	РЕЗЕРВИСАЊА ЗА НАКАНАДЕ ЗАПОСЛЕНИМА	0	0	0	0	0
549	ОСТАЛА ДУГОРОЧНА РЕЗЕРВИСАЊА	115,506	5,000,000	0	0	0
55	НЕМАТЕРИЈАЛНИ ТРОШКОВИ	12,789,019	125,760,735	7,895,183	62	6
550	ТРОШКОВИ НЕПРОИЗВОДНИХ УСЛУГА	8,638,194	81,563,042	1,854,808	21	2
551	ТРОШКОВИ РЕПРЕЗЕНТАЦИЈЕ	153,246	569,084	0	0	0
552	ТРОШКОВИ ПРЕМИЈА ОСИГУРАЊА	1,834,337	11,485,136	3,401,684	185	30
553	ТРОШКОВИ ПЛАТНОГ ПРОМЕТА	112,802	1,921,422	117,369	104	6
554	ТРОШКОВИ ЧЛАНАРИЈА	184,471	555,000	-75,547	-41	-14
555	ТРОШКОВИ ПОРЕЗА	1,616,634	22,502,215	2,596,870	161	12
559	ОСТАЛИ НЕМАТЕРИЈАЛНИ ТРОШКОВИ	249,275	7,164,837	0	0	0
I	ПОСЛОВНИ РАСХОДИ	352,777,673	1,585,304,979	435,750,554	124	27
56	ФИНАНСИЈСКИ РАСХОДИ	4,118,899	10,370,134	82,751	2	1
562	РАСХОДИ КАМАТА	0	3,117,927	0	0	0
563	НЕГАТИВНЕ КУРСНЕ РАЗЛИКЕ	4,118,899	7,714,524	82,751	2	1
564	РАСХОД ПО ОСНОВУ ЕФЕКТА ВАЛУТНЕ КЛУЗУЛЕ	0	-82,318	0	0	0
II	ФИНАНСИЈСКИ РАСХОДИ	4,118,899	10,370,134	82,751	2	1
57	ОСТАЛИ РАСХОДИ	2,233,126	166,782,922	-56,091	-3	0
570	ГУБИЦИ ПО ОСНОВУ РАСХОДА И ПРОДАЈЕ НЕМАТЕРИЈАЛНИХ УЛАГАЊА НЕКРЕТ. И ОПРЕМЕ	0	157,492,571	21,269	0	0
571	ГУБИЦИ ПО ОСНОВУ РАСХОДОВАЊА И ПРОДАЈЕ БИОЛОШКИХ СРЕДСТАВА	0	0	0	0	0
574	МАЊКОВИ	0	2,449,356	285,749	0	12
575	УГОВОРЕНА ЗАШТИТА ОД РИЗИКА КОЈА СЕ НЕ ПРИКАЗУЈЕ КАО РЕВ. РЕЗЕРВА	0	444	0	0	0
576	РАСХОДИ ПО ОСНОВУ ДИРЕКТНИХ ОТГИСА ПОТРАЖИВАЊА	0	75,000	0	0	0
577	РАСХОД - РАСХОДОВАЊЕ	0	0	0	0	0
579	ОСТАЛИ НЕПОМЕНУТИ РАСХОДИ	2,233,126	6,765,551	-363,109	-16	-5
58	РАСХОД ПО ОСНОВУ ОБЕЗВРЕЂЕЊА ИМОВИНЕ	0	-11,452,327	0	0	0
582	ОБЕЗВРЕЂЕЊЕ НЕКРЕТНИНА, ПОСТРОЈЕЊА, ОПРЕМЕ	0	0	0	0	0
583	ОБЕЗВРЕЂЕЊЕ ДУГОРОЧНИХ ФИНАНСИЈСКИХ ИНСТРУМЕНТА И ДРУГИХ ЈОВ РАСПОЛОЖ. ЗА ПРОДАЈУ	0	4,364,958	0	0	0
585	ОБЕЗВРЕЂЕЊЕ ПОТРАЖИВАЊА КРАТКОРОЧНИХ ФИНАНСИЈСКИХ ИНСТРУМЕНТА	0	-15,817,285	0	0	0
589	ОБЕЗВРЕЂЕЊЕ ОСТАЛЕ ИМОВИНЕ	0	0	0	0	0
59	РАСХОДИ РАНИЈИХ ГОДИНА	0	22,197,416	10,963	0	0
591	РАСХОДИ РАНИЈИХ ГОДИНА	0	0	0	0	0
592	РАСХОДИ ПО ОСН. ИСТР. ГРЕШ. ИЗ РАН. ГОД. КОЈЕ НИСУ МАТ. ЗНАЧАЈНЕ	0	22,197,416	10,963	0	0
III	ОСТАЛИ РАСХОДИ	2,233,126	177,528,010	-45,128	-2	0
	УКУПНИ РАСХОДИ	359,129,699	1,773,203,123	435,788,177	121	25

5.3. ФИНАНСИЈСКИ РЕЗУЛТАТ ОЈ ЗЕМАЉСКОГ ОПСЛУЖИВАЊА

Из приложених табела може се закључити да је ОЈ Земаљско опслуживање за период I-IX 2018.године остварило укупне приходе у износу од 1.501.158.063 динара, укупне расходе у износу од 1.342.613.334 динара, што је резултирало оствареном бруто добитак у износу од 158.544.729 динара.

ФИНАНСИЈСКИ РЕЗУЛТАТ						
Р.Бр.	Позиција	Остварење ЗО I-IX 2017	Остварење АНТ I-IX 2018	Остварење ЗО I-IX 2018	Индекс	Учешће
1	2	3	4	5	6(5/3)	7(5/4)
1	Пословни приходи	1.177.483.057	8.015.787.318	1.499.651.625	127	19
2	Пословни расходи	1.054.511.699	4.573.601.836	1.340.949.106	127	29
3	Пословни добитак (1-2)	122.971.358	3.442.185.482	158.702.519	129	5
4	Финансијски приходи	431.018	102.170.477	489.279	114	0
5	Финансијски расходи	5.222.433	53.075.252	580.767	11	1
6	Финансијски добитак (4-5)		49.095.225			0
6а	Финансијски губитак (5-4)	4.791.415		91.487	2	
7	Остали приходи	2.564.052	33.487.488	1.017.159	40	3
8	Остали расходи	4.084.522	250.549.597	1.083.461	27	0
9	Остали добитак (7-8)					
9а	Остали губитак (8-7)	1.520.470	217.062.109	66.302	4	0
10	Укупан приход (1+4+7)	1.180.478.127	8.151.445.283	1.501.158.063	127	18
11	Укупан расход (2+5+8)	1.063.818.654	4.877.226.686	1.342.613.334	126	28
12	Укупна бруто добит (10-11)	116.659.473	3.274.218.598	158.544.729	136	5
12а	Укупан бруто губитак (11-10)					
13	Порески расход периода	17.499.000	488.195.932	23.781.709	136	5
14	Одложени порески расход периода		10.009.200			
15	Одложени порески приход периода					
16	Исплаћена лична примања послодавцу					
17	Нето добит	99.160.473	2.776.013.466	134.763.020	136	5

ОЈ Земаљско опслуживање у периоду I-IX 2018.године остварила је нето добитак у износу од 134.763.020 динара.



Сектор финансија

III квартал

Из приложених табела може се закључити да је ОЈ Земаљско опслуживање за период VII-IX 2018.године остварило укупне приходе у износу од 569.976.144 динара, укупне расходе у износу од 435.788.177 динара, што је резултирало оствареном бруто добитак у износу од 134.187.967 динара.

ФИНАНСИЈСКИ РЕЗУЛТАТ

Р.Бр.	Позиција	Остварење ЗО VII-IX 2017	Остварење АНТ VII-IX 2018	Остварење ЗО VII-IX 2018	Индекс	Учешће
1	2	3	4	5	6(5/3)	7(5/4)
1	Пословни приходи	402.581.730	3.291.326.360	568.775.194	141	17
2	Пословни расходи	352.777.673	1.585.304.979	435.750.554	124	27
3	Пословни добитак (1-2)	49.804.056	1.706.021.382	133.024.640	267	8
4	Финансијски приходи	80.421	40.174.115	220.974	275	1
5	Финансијски расходи	4.118.899	10.370.134	82.751	2	1
6	Финансијски добитак (4-5)		29.803.981	138.223		0
6а	Финансијски губитак (5-4)	4.038.478			0	
7	Остали приходи	1.336.789	21.074.814	979.976	73	5
8	Остали расходи	2.233.126	177.528.010	-45.128	-2	0
9	Остали добитак (7-8)			934.848		
9а	Остали губитак (8-7)	896.338	156.453.197		0	0
10	Укупан приход (1+4+7)	403.998.939	3.352.575.289	569.976.144	141	17
11	Укупан расход (2+5+8)	359.129.699	1.773.203.123	435.788.177	121	25
12	Укупна бруто добит (10-11)	44.869.240	1.579.372.166	134.187.967	299	8
12а	Укупан бруто губитак (11-10)					
13	Порески расход периода	6.730.465	238.262.704	20.191.522	300	8
14	Одложени порески расход периода		1.537.126			0
15	Одложени порески приход периода					
16	Исплаћена лична примања послодавцу					
17	Нето добит	38.138.775	1.339.572.336	113.996.444	299	9

ОЈ Земаљско опслуживање у периоду VII-IX 2018.године остварила је нето добитак у износу од 113.996.444 динара.

Београд финансије

6. ИНФОРМАЦИЈЕ О УЛАГАЊИМА У ЦИЉУ ЗАШТИТЕ ЖИВОТНЕ СРЕДИНЕ

Акционарског Друштва Аеродром Никола Тесла Београд активно учествује у решавању проблема загађења животне средине и подизања еколошке свести свих запослених и осталих лица са којима има контакт АНТ непосредно и посредно.

Мониторинг земљишта и подземних вода на локацији АД Аеродром Никола Тесла Београд

У поступку јавне набавке закључен је уговор 16.07.2018. год. са понуђачем Институт за заштиту на раду ад Нови Сад на износ до 30.000.000,00 динара без ПДВ-а.

Прегледом добијених резултата се могло констатовати следеће:

- узорковање и лабораторијска анализа земљишта и подземне воде је урађена у периоду јули-август 2018;
- узорци земљишта су узети са 73 локације (са више дубина од 0,5-5,0м), број још није коначан јер се чекају још неки резултати;
- у скоро 50% узорака земљишта (158), констатовано је присуство органских полутаната (загађујућих материја) у концентрацијама изнад граничних максималних вредности (ГМВ);
- у свега 3 узорка на две локације (са дубине од 0,5 и 1,0м), је утврђено присуство угљоводоника Ц10-Ц40 у концентрацијама изнад ремедијационих вредности (РВ);
- у 322 узорка је констатовано присуство неорганских полутаната у концентрацијама изнад ГМВ, најчешће кобалта и кадмијума (повећане концентрације никла нису узете у разматрање);
- ни у једном узорку земљишта концентрације неорганских полутаната нису прелазиле ремедијационе вредности;
- укупно је узето и анализирано 12 узорака подземних вода;
- код 2 узорка подземних вода су констатоване вредности олова, бакра, хрома, никла, цинка и арсена прелазиле РВ, док су у једном узорку концентрације бакра биле изнад РВ и
- ни у једном узорку подземних вода концентрације органских полутаната нису прелазиле РВ.

Имајући у виду резултате испитивања АНТ је као субјект који је одговоран за заштиту земљишта и подземних вода на комплексу, организовао испитивања земљишта и подземних вода на локацијама где се сумња да постоји контаминација, АНТ ће на основу добијених резултата у наредном периоду уклонити изворе загађења где је то буде потребно.

Опрема за правилно поступање са опасним материјама и опасним отпадом


У току је поступак набавке за прибављање опреме за правилно поступање са опасним материјама и опасним отпадом који се мора складиштити у складу са законски прописаним условима као и руковање опасним материјама које се мора обављати на начин да се избегне сваки непожељни могући инцидент. Опрему је потребно набавити како би спречило свако поступање у процесима рада које може изазвати нежељене ефекте по здравље људи и животну средину чиме ће се ускладити процеси рада са законском регулативом која регулише поступање са опасним материјама и опасним отпадом.

Уклањање отпадног материјала који садржи азбест

У току су поступци набавки замене кровних покривача и уклањања отпадног материјала који садржи азбест у складу са законском регулативом у области заштите животне средине у циљу побољшања здравствених услова коришћења објеката.

Услуга чишћења зауљених бетонских површина

У току је поступак набавке за уклањање наслага зауљеног материјала на бетонским површинама ради смањења негативног утицаја на животну средину у складу са прописима који регулишу ову област.



7. ОПИС СВИХ ВАЖНИЈИХ ПОСЛОВНИХ ДОГАЂАЈА КОЈИ СУ СЕ ДОГОДИЛИ У ПЕРИОДУ I-IX 2018. ГОДИНЕ

У наставку текста следи опис свих важнијих пословних догађаја који су се догодили на Аеродрому Никола Тесла Београд у периоду I-IX 2018. године:

- Француска компанија VINCI, је 22.03.2018. године, потписала уговор о концесији аеродрома Никола Тесла Београд, на период од 25 година;
- Од 10.03.2018. године иранска државан компанија Iran Air је отпочела летове на линији Београд – Техеран, са ваздухопловом А320, два пута недељно;
- Од Mahan air, са отпочео је са летовима 20.03.2018. године, са А310 а редовне летове ће почети од 04.06.2018. године, два пута недељно, на линији Београд Техеран;
- Qeshm Air је почео од 19.03.2018. године са А320 а наставиће летове од 31.05.2018. године два пута недељно, на линији Београд- Техеран;
- Transavia је повећала број фреквенција на линији Београд – Амстердам са летовима 6 пута недељно, од 26.02.2018. године, чиме је практично дуплирала број летова са В737-800;
- Од 01.05.2018. године (шест месеци од ступања на снагу Уговора о закупу) примењују се ефекти повољнијих услова обрачуна закупа простора закупцу „Dufry“ и то МГН 2 у износу 2,50 евра по сваком одлазећем међународном путнику;
- Дана 15.05. на 16.05.2018. године у 00 часова изршена је примопредаја два паркиралишта и то: паркинг П1 и јавна паркинг гаража, између АД Аеродрома Никола Тесла Београд и ЈКП Паркинг сервис Београд, на основу које је даље управљање пренето на АД Аеродром Никола Тесла Београд, што има пословно стратешки значај. У складу са предметном изменом од дана 16.05.2018. године ступио је на снагу нови Ценовник паркинг и стајалишних места. Преузимањем паркинга П1 и јавне паркинг гараже од ЈКП Паркинг сервис Београд створили су се нови услови и начини коришћења паркинг места, те је у складу са тим састављен и предлог новог Ценовника. Приликом израде новог Ценовника паркинг и стајалишних места посебно се водило рачуна о пословним партнерима и запосленима код пословних партнера (правна и физичка лица која су уговорима повезани са АД Аеродромом Никола Тесла Београд, а имају потребу за коришћењем паркинг простора);
- Easyjet авио компанија је отворила линију за Базел 31.07.2018. године три пута недељно и Берлин 10.08.2018. године, четири пута недељно;
- Руска авио компанија Red Wings отворила је линију за Москву Домодедово, 26.06.2018. године, три пута недељно.

За објекат Остале зграде-Ресторан „Борик“ (17), површине 533,36 м², кп 3739/1 КО Сурчин, је, дана 25. 01. 2018. Године, Министарство грађевинарства, саобраћаја и инфраструктуре Републике Србије донело коначно Решење о озакоњењу број: 354-00-00025/2017-09; Уписано право својине у корист АНТ.

За објекат техничке делатности, површине 704 м², кп 3739/1 КО Сурчин, је дана 08.03.2018. године, Министарство грађевинарства, саобраћаја и инфраструктуре

Републике Србије донело коначно Решење о озакоњењу број: 354-00-00044/2017-09. Уписано право својине у корист АНТ.

За објекат Паркинг П 2.1, површине 1200 м², кп 3739/1 КО Сурчин, је дана 05.03.2018 године, МГСИ РС донело коначно Решење о озакоњењу (број 354-00-00793/2017-09). Уписано право својине у корист АНТ.

За објекат Паркинг П4, површине 3153 м², кп 3739/1 КО Сурчин, је дана 25.01.2018. године, Министарство грађевинарства, саобраћаја и инфраструктуре Републике Србије донело коначно Решење о озакоњењу број: 354-00-00023/2017-09; Уписано право својине у корист АНТ.

За објекат Паркинг П6, површине 2600 м², кп 3739/1 КО Сурчин, је дана 05.03.2018. године, Министарство грађевинарства, саобраћаја и инфраструктуре Републике Србије донело коначно Решење о озакоњењу број: 354-00-00734/2017-09. Уписано право својине у корист АНТ.

За објекат Паркинг П7, површине 4460 м², кп 3739/1 КО Сурчин, је дана 25.01.2018. године, Министарство грађевинарства, саобраћаја и инфраструктуре Републике Србије донело коначно Решење о озакоњењу број: 354-00-00022/2017-09; Уписано право својине у корист АНТ.

За објекат Паркинг П8, са манипулативном површином 4000м², кп 3739/1 КО Сурчин, је дана 25.01.2018. године, Министарство грађевинарства, саобраћаја и инфраструктуре Републике Србије донело коначно Решење о озакоњењу број: 354-00-00026/2017-09; Уписано право својине у корист АНТ.

За објекат Паркинг П10, површине 3950 м², кп 3739/1 КО Сурчин, је дана 25. 01. 2018. Године, Министарство грађевинарства, саобраћаја и инфраструктуре Републике Србије донело коначно Решење о озакоњењу број: 354-00-00027/2017-09; Уписано право својине у корист АНТ.

За објекат Анекс Терминала 1, површине око 24870 м² у основи, кп 3739/1 КО Сурчин и део на 3745 КО Сурчин, је Министарство грађевинарства, саобраћаја и инфраструктуре Републике Србије донело решење о озакоњењу број 354-00-00328/2017-09 од 25.04.2017. Чекаоница А10 озакоњена - издато решење о озакоњењу број 354-00-00096/2018-09 од 10.05.2018. Уписано право својине у корист АНТ.

За објекат Барака за уреу, површине 320 м², кп 3739/1 КО Сурчин, је дана 03. 05. 2018. године Министарство грађевинарства, саобраћаја и инфраструктуре Републике Србије донело коначно Решење о озакоњењу број: 354-00-00087/2018-09. Бруто површина из решења о озакоњењу је 289,02 м². Уписано право својине у корист АНТ.

За објекат Зграда метеосматрачнице, површине 150 м², кп 3739/1 КО Сурчин, је дана 03. 05. 2018. године Министарство грађевинарства, саобраћаја и инфраструктуре Републике Србије донело коначно Решење о озакоњењу број: 354-00-00085/2018-09. Бруто површина из решења о озакоњењу је 146,07 м². Уписано право својине у корист АНТ.

За објекат Тапетарска радионица, површине 40 м², кп 3739/1 КО Сурчин, је дана 03. 05. 2018. године Министарство грађевинарства, саобраћаја и инфраструктуре Републике

Србије донело коначно Решење о озакоњењу број: 354-00-00089/2018-09. Бруто површина из решења о озакоњењу је 39,60 м². Уписано право својине у корист АНТ.

За објекат Зграда ваздушног саобраћаја – Гаража за диасинг, кп 3739/1 КО Сурчин је у РГЗ СКН Сурчин извршена укњижба права својине у корист АНТ на основу решења РГЗ број 952-02-20-200/2017 од 05.06.2018. године, на површини од 628 м². Уписано право својине у корист АНТ.

За објекат Зграда ваздушног саобраћаја – Ватрогасна гаража за средства п.о., површине 1432.12 м² кп 3739/1 КО Сурчин је у РГЗ СКН Сурчин извршена укњижба права својине у корист АНТ на основу решења РГЗ број 952-02-20-200/2017 од 05.06.2018. године, на површини од 1158 м². Уписано право својине у корист АНТ.

За објекат Зграда ваздушног саобраћаја – Помоћна зграда., површине 418 м² кп 3739/1 КО Сурчин је у РГЗ СКН Сурчин извршена укњижба права својине у корист АНТ на основу решења РГЗ број 952-02-20-200/2017 од 05.06.2018. године, на површини од 418 м². Уписано право својине у корист АНТ.

За објекат Ватрогасни базен за воду Р-264., површине 13 м², кп 3739/1 КО Сурчин је у РГЗ СКН Сурчин извршена укњижба права својине у корист АНТ на основу решења РГЗ број 952-02-20-200/2017 од 05.06.2018. године, на површини од 13 м². Уписано право својине у корист АНТ.

За објекат - авио опслуживање возачи, површине 401.86 м², кп 3739/1 КО Сурчин је у РГЗ СКН Сурчин извршена укњижба права својине у корист АНТ на основу решења РГЗ број 952-02-20-200/2017 од 05.06.2018. године. Уписано право својине у корист АНТ.

За објекат - зграда крематоријума, површине 30.45 м², кп 3739/1 КО Сурчин је у РГЗ СКН Сурчин извршена укњижба права својине у корист АНТ на основу решења РГЗ број 952-02-20-200/2017 од 05.06.2018. године. Уписано право својине у корист АНТ.

За објекат - грађевински објекат за псе, површине 83.43 м², кп 3739/1 КО Сурчин је у РГЗ СКН Сурчин извршена укњижба права својине у корист АНТ на основу решења РГЗ број 952-02-20-200/2017 од 05.06.2018. године. Уписано право својине у корист АНТ.

Влада Републике Србије је, дана 31.01.2018. године, донела Закључак 05 Број: 464-910/2018 којим се сагласила да се непокретна имовина у својини Републике Србије, и то: кат. парц. бр. 3733, 3735/1, 3750/1, 3750/6, 3750/7, 3750/8, 3750/9, 3750/11, 3750/13, 3750/16, 3995/3, 3996/3, 3997/3, 3998/3, 3999/3, 4140/1, 4263/1, 4264/1, 4264/2, 4265, 4266/1, 4267/1, 4267/3, 4268/1, 4268/6, 4269/2, 4272/1, 4275/6, КО Сурчин, унесе као неновчани улог Републике Србије у привредно друштво АД Аеродром Никола Тесла Београд, ради повећања основног капитала друштва неновчаним улозима.

Скупштина АД Аеродром Никола Тесла Београд је на ванредној 19. седници, одржаној дана 20.03.2018. године, донела одлуку о повећању основног капитала по основу нових неновчаних улога акционара - Републике Србије и издавању обичних акција које ће припасти Републици Србији на име улога.

Решењем Републичког геодетског завода – Служба за катастар непокретности Сурчин бр. 952-02-4-895/2018 од 24.04.2018. године дозвољен је упис права својине у корист АД Аеродром Никола Тесла Београд на кат. парц. бр. 3733, 3735/1, 3750/1, 3750/6, 3750/7,

3750/8, 3750/9, 3750/11, 3750/13, 3750/16, 3995/3, 3996/3, 3997/3, 3998/3, 3999/3, 4140/1, 4263/1, 4264/1, 4264/2, 4265, 4266/1, 4267/1, 4267/3, 4268/1, 4268/6, 4269/2, 4272/1, 4275/6, у листу непокретности број 2348 КО Сурчин.

Влада Републике Србије је, дана 01.03.2018. године, донела Закључак 05 Број: 464-1883/2018 којим се сагласила да се непокретна имовина у својини Републике Србије, објекти „зграда бр. 26, зграда Јавне гараже-Јавна паркинг гаража“ и 7600/12233 идеалних делова објекта „зграда бр. 41, Паркинг“, на кат.парц. број 3739/1, уписани у Лн број 6519, КО Сурчин, унесу као неновчани улог Републике Србије, у АД Аеродром Никола Тесла Београд, ради повећања основног капитала.

Скупштина АД Аеродром Никола Тесла Београд је на ванредној 20. седници, одржаној дана 06.06.2018. године, донела одлуку о повећању основног капитала по основу нових неновчаних улога акционара - Републике Србије, који се састоје од права својине на следећим непокретностима:

1. Објекат уписан као зграда бр. 26, зграда Јавне гараже – Јавна паркинг гаража, број етажа: пр. +3, објекат има одобрење за употребу, на кат. парц. бр. 3739/1, уписан у лн бр. 6519 КО Сурчин.
2. 7600/12233 идеалних делова објекта уписаног као зграда бр. 41 Паркинг, објекат има одобрење за употребу, на кат. парц. бр. 3739/1, уписан у лн бр. 6519 КО Сурчин.

Након окончања поступка повећања основног капитала, АНТ је постао власник објеката Јавна паркинг гаража и Паркинг.

Влада Републике Србије је, дана 26.07.2018. године, донела Закључак 05 Број: 464-7181/2018-1, којим се сагласила да се непокретна имовина у својини Републике Србије, и то: кат. парц. бр. 3429/1, 3431/1, 3430/1, 4150/8, 4150/16, 4277/6, 4141/1, 4142/1, 4143/1, 4275/7, 4275/9, 4272/3, 4272/4, 4268/5, 4268/9, 3750/18, 3750/19, 4112/4, 4112/5 и 3756/3 КО Сурчин, унесе као неновчани улог Републике Србије у привредно друштво АД Аеродром Никола Тесла Београд, ради повећања основног капитала друштва неновчаним улозима.

Скупштина АД Аеродром Никола Тесла Београд је на ванредној 23. седници, одржаној дана 14.08.2018. године, донела одлуку о повећању основног капитала по основу нових неновчаних улога акционара - Републике Србије и издавању обичних акција које ће припасти Републици Србији на име улога.

Након окончања поступка повећања основног капитала, АНТ је постао власник следећих кат.парцела: 3429/1, 3431/1, 3430/1, 4150/8, 4150/16, 4277/6, 4141/1, 4142/1, 4143/1, 4275/7, 4275/9, 4272/3, 4272/4, 4268/5, 4268/9, 3750/18, 3750/19, 4112/4, 4112/5 и 3756/3 КО Сурчин.

Влада Републике Србије је, дана 01.03.2018. године, донела Закључак 05 Број: 464-1891/2018 којим је одлучено да се у поступку експропријације, у корист АД Аеродром Никола Тесла Београд, из јавне својине без накнаде отуђе катастарске парцеле бр. 4107/1, 4107/2, 4110/1, 4110/2, уписане у Лист непокретности бр. 1165 КО Сурчин и катастарске парцеле бр. 4111/1, 4111/3, 4112/1, 4112/2, уписане у Лист непокретности број 6412 КО Сурчин.

Београд, 15. септембра 2018. године

Влада Републике Србије је, дана 22.03.2018. године, донела Закључак 05 Број: 464-2698/2018 којим је одлучено да се из јавне својине, путем непосредне погодбе, отуђи грађевинско земљиште које чини кат. парц. број 4111/2 КО Сурчин, укупне површине 1 а 4 м², уписана у Лист непокретности број 6657 КО Сурчин, ради решавања имовинско правних односа, у циљу реализације пројекта концесије за финансирање, развој кроз изградњу и реконструкцију, одржавање и управљање инфраструктуром АД Аеродром Никола Тесла Београд и обављања делатности оператера аеродрома, у корист АД Аеродрома Никола Тесла Београд, по укупној купопродајној цени од 416.000,00 динара. Након закључења уговора са Републичком дирекцијом за имовину, АНТ постао власник кат.парцеле 4111/2 КО Сурчин.

Решењем Републичког геодетског завода, Служба за катастар непокретности Сурчин број 952-02-20-223-3256/2018 од 06.08.2018. године, дозвољен је упис права својине у корист АД Аеродром Никола Тесла Београд, на следећим објектима:

1. Паркинг – Паркинг П 2.1, број 31 на кат. парцели број 3739/1
2. Паркинг – Паркинг П 8, број 32 на кат. парцели број 3739/1
3. Објект техничке делатности са котларницом, број 4 на кат. парцели број 3739/27
4. Зграда ваздушног саобраћаја део – Део платформе „Б“ (доградња) и рулне стазе „Л“, број 1 на кат. парцели број 3739/29
5. Остале зграде – Објект техничке базе – Ватрогасна база, број 20 на кат. парцели број 3739/33
6. Зграда друмског саобраћаја део – Периметарски пут, број 21 на кат. парцели број 3739/33
7. Паркинг – Паркинг број 9 испред бараке, број 1 на кат. парцели број 3739/36
8. Паркинг – Паркинг П 4, број 4 на кат. парцели број 3739/37
9. Објект друмског саобраћаја – Крак саобраћајнице – део сурчинског пута, број 1 на кат. парцели број 3739/38
10. Зграда друмског саобраћаја део - Аеродромски пут, број 1 на кат. парцели број 3739/45

Влада Републике Србије је, након спровођења пројекта препарцелације у катастру, дана 09.08.2018. године, донела Закључак бр. 464-7663/2018, којим се даје сагласност на брисање права коришћења АД Аеродром Никола Тесла Београд са парцела које су намењене другим корисницима. Такође, Надзорни одбор Друштва се одлуком број ДНО-316/2018 од 08.08.2018. године сагласио са брисањем права коришћења АД Аеродром Никола Тесла Београд са истих парцела. Решењем РГЗ – СКН Сурчин 952-02-4-223-23843/2018 од 24.08.2018. године спроведен је закључак Владе и уписана је јавна својина РС на наведеним парцелама.

Министарство грађевинарства, саобраћаја и инфраструктуре Републике Србије, донело је, дана 12.07.2018. године, Решење РОП-МГСИ-11950-ИУПХ-2/2018 број 354-04-01369/2018-14, којим се дозвољава употреба изведених радова на продужењу рулне стазе Ф и изградњи платформе за одлеђивање и спречавање залеђивања ваздухоплова са приземном халом за смештај резервоара течности за одлеђивање, приземним контејнерским објектом са канцеларијским простором и монтажом трафо станицом. На основу наведеног, донето је Решење Републичког геодетског завода, Служба за катастар непокретности Сурчин број 952-02-18-223-566/2018 од 10.09.2018. године, којим се АНТ уписује као власник наведених објеката.

Влада РС је 14.09.2018. године донела закључак 05 бр. 464-8586/2018 којим је одлучено да се грађевинско земљиште у јавној својини РС и то кат. парцела 3742/11 КО Сурчин, површине 62 м², уписана у ЛН 6657 КО Сурчин отуђи непосредном погодбом у корист АНТ, с обзиром да иста чини део концесионе локације, по укупној купопродајној цени од 235.600,00 динара.

АНТ и Републичка дирекција за имовину закључили су 21.09.2018. уговор о купопродаји кат.парцеле 3742/11 оверен од стране јавног бележника Катарине Павићевић под бројем ОПУ 1810-2018.

Монтажни контејнерски објекти за запослене са простором за смештај опреме за опслужу ваздухоплова

- **Сврха:** Иницијатива за реализацију предметног пројекта је предузета у циљу формирања јединственог простора намењеног за смештај запослених у оперативним службама, као и формирање манипулативног и паркинг простора за возила и простора за одлагање опреме која се користи у сврху опслуже авиона.

Укупна површина два објекта износи око 1,700м², а ентеријер је опремљен савременим канцеларијским намештајем, чајним кухињама и туш кабинама, што запосленима у оперативним службама које раде континуирано 24h дневно, омогућава адекватан комфор и услове за рад. Смештајни капацитет објеката износи 230 запослених.

Реализација предметног пројекта омогућила је ослобођење и адекватније оперативно и комерцијално искоришћење простора у терминалном објекту, који је претходно коришћен за смештај запослених у оперативним службама.

- **Статус:** Радови на изградњи монтажних контејнерских објеката за запослене са простором за смештај опреме за опслужу ваздухоплова су завршени 05.03.2018.године.

Уређење Терминала 2

- **Сврха:** Аеродром Никола Тесла Београд континуирано унапређује понуду према путницима и другим корисницима аеродромских услуга, а као логичан наставак уређења регистрационог хола Терминала 1, које је завршено у 2017. години, приступило се се унапређењу регистрационог хола Терминала 2. Предметни радови су обухватили унапређење визуелног идентитета, означавање простора и омогућавање аутоматизације процеса регистрације путника и пртљага. Извршена је реорганизација постојећег комерцијалног простора и додати су нови комерцијални садржаји- шалтери банака и авиокомпанија.

- **Статус:** Предметни радови на уређењу Терминала 2 су окончани 30.05.2018. године.

Састав финансија

Уређење паркиралишта П10

- **Сврха:** Предметним пројектом предвиђено је извођење радова на уређењу паркиралишта П10, код *Црвене зграде*. Постојеће паркиралиште је подељено на две независне, функционалне целине, укупне површине око 3950m². Око 1850 m² површине паркинга је намењено за паркирање возила запослених, а приближно 2100m² површине паркинга намењено је за TAXI возила.

Реализацијом овог пројекта TAXI возила су премештена са паркинга П9 на део паркинга П10 у циљу боље организованости и уређивања рада такси службе и избегавања гужве које је формирана испред Терминала.

- **Статус:** Извођење радова је окончано 23. августа 2018. године

Изградња тротоара

- **Сврха:** Предметни пројекат је покренут у сврху подизања нивоа безбедности учесника у саобраћају, првенствено пешака, у јавној зони аеродромског комплекса, а у складу са Решењем Градске управе града Београда - Секретаријат за саобраћај. Пројектом је реализована изградња тротоара на бившем регионалном путу Р266, у зони Аеродрома Никола Тесла Београд, укупне дужине 950m. Радовима је обухваћено и формирање стајалишта за возила јавног превоза, возила за превоз запослених, као и формирање позиција за TAXI возила на чекању.

- **Статус:** Извођење радова је окончано 19. септембра 2018. године

Ојачање међуспратне конструкције

- **Сврха:** Ојачање међуспратне конструкције планирано је како би се омогућило постављање новог рендген уређаја стандарда III, који је Аеродром Никола Тесла Београд добио као донацију. Нови рендген уређај је значајно веће масе у односу на постојећи. С обзиром да постојећа међуспратна конструкција објекта Терминал 2 није пројектована за додатно оптерећење, израђена је техничка документација којом се предвиђа провера носивости и израда ојачања међуспратне конструкције и свих других додатно оптерећених конструктивних елемената. Према израђеној техничкој документацији и исходовању потребних исправа за извођење радова надлежних органа, изводе се потребни радови на уградњи додатних конструктивних елемената и прилагођавању постојећих инсталација.

- **Статус:** По додељеном Уговору о јавној набавци и прибављеним исправама надлежних органа за извођење радова, група извођача радова у којој је носилац посла Рас инжењеринг нискоградња изводи радове. Завршени су радови на постављању елемената ојачања конструкције и враћању у функцију инсталација које су биле измештане током радова на конструкцији. У току је повезивање нове и постојеће конструкције и враћање простора у првобитно стање. Очекивани завршетак радова је током октобра 2018. године.

Сектор финансија

Израда техничке документације и извођење радова на формирању позиција за пуњење електричном енергијом средстава за опслугу ваздухоплова

- **Сврха:** Повећање броја средстава за опслугу ваздухоплова са електричним погоном која се користе на аеродрому изазвало је потребу да се обезбеди напајање њихових батерија на одговарајућем месту. Из тог разлога израђена је техничка документација уговорени радови за уређење и опремање локације која би обезбедила одговарајуће услове за паркирање возила и опреме на електрични погон током допуњавања батерија са две надстрешницом наткривене локације са укупно 11 места за паркирање средстава.
- **Статус:** Радови су окончани 12. септембра 2018.

Унапређење обезбеђивања пасошких пролаза

- **Сврха:** Предметни радови обухватају постављање електро-управљаних клизних врата (10 врата у Терминалу 2 и 4 врата у Терминалу 1), са одговарајућим управљачким уређајима, на пролазима између кабина из којих се врши пасошка контрола путника у одласку. Радови су изведени у складу са захтевом Министарства унутрашњих послова у циљу унапређења обезбеђивања токова путника на пасошким пролазима и побољшања ефикасности.
- **Статус:** Радови на унапређењу обезбеђивања пасошких пролаза су окончани 10. јуна 2018. године.

Постављање пушачких кабина

- **Сврха:** У циљу задовољавања захтева путника пушача као и усклађивања са прописима о забрани пушења у јавним објектима, адаптира се део простора у тразитном делу Терминала 2 – Фингерски ходник Ц, код чекаонице „Ц 3-4“ тако што се из дела фингерског ходника формира се простор од око 30m² и опрема уређајима за вентилацију и намештајем у циљу да се пушачима омогући конзумирање дуванских производа.
- **Статус:** По додељеном Уговору о јавној набавци радове на монтажи кабине за пушаче изводи Енергопројект индустрија из Београда. Извођење радова је у току, завршетак се очекује у првој половини октобра 2018.

Имплементација система за извештаје, анализу и аналитику

- **Сврха:** АД Аеродром Никола Тесла у употреби има велики број информационих система, како стандардних тако и оних специфичних за аеродромско пословање. Појединачно сва та решења имају своју улогу у пословним процесима, прикупљају податке, обрађују их, чувају, додају им вредност и од њих стварају информације, формирају извештаје и показатеље које се користе у свакодневном пословању и одлучивању.

У свакој организацији која има велики број складишта података (база података) јавља се потреба за „крвним“ решењем које ће релевантне податке објединити на једном месту и на тај начин створити нову базу из које ће се формирати извештаји, вршити анализа и аналитика комплетне крвне слике предузећа и бити основа за пословно одлучивање менаџмента.

Имплементацијом система за извештаје, анализу и аналитику аеродром може да оствари бројне предности када је у питању боље планирање ресурса и евентуална измена или увођење нових процеса који могу довести до смањења трошкова и повећања прихода. Праћењем кључних показатеља учинка (*KPI*), које омогућава наведени систем, обезбеђују се неопходне информације за оптимизацију процеса, планирање и доношење одлука на бази правих и правовремених информација у оквиру појединачних организационих јединица и пословодства.

Имплементација информационог система за извештаје, анализу и аналитику је реализована. Пуштање система у рад у пуном обиму везана је за пројекат имплементације САП ЕРП система.

- **Вредност:** 29.897.750,00 динара без ПДВ-а
- **Добављач:** *Comtrade System Integration doo* са подизвођачем *Printer IT Solutions and Services doo*, по Уговору бр. УЈНВ-83/2017 од 06.10.2017. године

Услуга одржавања и интеграције система за праћење и анализу људских ресурса у пословно информациони систем

- **Сврха:** Сврха набавке је одржавање наведеног система, као и интеграција са пословно информационом системом *SAP ERP*, чија имплементација је у току.

Систем за праћење и анализу људских ресурса представља портал који, интегрисан са пословно информационом системом *SAP ERP*, омогућава аутоматизацију процеса везаних за кадрове у предузећу. То се пре свега односи на могућност да запослени самостално користе сервисе за запослене и путем њих имају могућност креирања захтева за одсуства, имају увид у календар тима, унос информација за напредовање, могућност прегледа и ажурирања сопственог профила и сл. Са друге стране служби која се бави кадровима омогућени су процеси управљања радним учинком, управљање талентима и процес планирања наследника.

Имплементација система за праћење и анализу људских ресурса је релизована. Пуштање система у рад везана је за пројекат имплементације САП ЕРП система.

- **Вредност:** 24.480.820,00 динара без ПДВ-а;
- **Добављач:** *Sapiens Solutions d.o.o.*, по Уговору бр. УЈНВ-14/2018 од 27.02.2018. године.

Набавка опреме за самосталну регистрацију путника и пртљага

- **Сврха:** *IATA SIB* иницијатива (*FAST TRAVEL PROGRAM, Simplifying the Business, IATA*) има за циљ омогућавање корисницима услуга самоопслуживање по појединим фазама путовања. Предметно набавке је опрема за самосталну регистрацију путника и пртљага у складу са *IATA SIB* иницијативом, и у склопу наведеног набавку апликативног софтвера, услугу имплементације и подршке и одржавања система.

Опрема и софтвер за самосталну регистрацију путника - *Common Use Self Service (CUSS)* представља информациону платформу која омогућава коришћење заједничке инфраструктуре, односно *CUSS* киоска, на коме може бити имплементирано више различитих апликација авио компанија за самосталну регистрацију путника.

Опрема и софтвер за самосталну регистрацију пртљага - *Self Service Bag Drop (SSBD)* представља информациону платформу која омогућава путнику да самостално региструје пртљак и да га преда на шалтерима на којима је ова услуга омогућена.

Поред наведеног, набавка ће омогућити формирање хибридних шалтера, односно шалтера који ће имати могућност стандардне регистрације путника и пртљага, али и могућност рада као *Self Service Bag Drop*, у зависности од тренутних/сезонских потреба.

На основу иницијативе коју је покренула компанија Ер Србија у складу са својим потребама, Аеродром је извршио планирање предметне набавке и на тај начин наставио процес увођења процеса самоопслуживања.

Уговорена добра су испоручена и услуга имплементације система је извршена.

- **Вредност:** 99.993.000,00 динара без ПДВ-а
- **Добављач:** Група понуђача – *Roaming Networks doo* и *Asseco SEE doo*, по Уговору бр. УЈНВ-77/2017 од 06.09.2017. године

Проширење, дорада, подршка и одржавање информационог система AODB, FMS, IDS, RMS, BILLING

- **Сврха:** Набавком Проширење, дорада, подршка и одржавање Информационог система AODB (*Airport Operational Database*), FMS (*Flight Management System*), IDS (*Information Display System*), RMS (*Resource Management System*), Billing - у наставку Информациони систем, је:
- **ВИРТУАЛИЗАЦИЈА ИНФОРМАЦИОНОГ СИСТЕМА:** Миграција Информационог система на виртуалну платформу аеродрома предвиђена је из разлога што је постојеће серверско окружење застарело и недовољног капацитета за информациони систем који је од критичне важности за пословање аеродрома.
- **ПРОШИРЕЊЕ IDS СИСТЕМА:** Набавком додатних лиценци за систем за приказивање информација корисницима аеродромских услуга и запосленима повећаће се број лиценци које се користе за IDS мониторе и видео зидове и на тај начин омогућити постављање нових монитора и видео зидова на аеродрому и омогућити боља информисаност.
- **ДОРАДА ИНФОРМАЦИОНОГ СИСТЕМА:** Израда нових и измена и допуна постојећих функционалности Информационог система подразумева израду нових програма и извештаја, као и измену и допуну постојећих програма и извештаја, на основу захтева пословних процеса, корисника система, али и због потребе праћења измена законских регулатива и стандарда у авио саобраћају.
- **ПОДРШКА И ОДРЖАВАЊЕ:** Наведеном набавком ће се омогућити превентивна и корективна подршка и одржавање Информационог система на виртуализованој платформи за наредних 24 месеца

Серверско окружење информационог система попут предметног, мора се периодично унапређивати или мењати како би се омогућио стабилан рад система, а виртуелизацијом се постиже његова скалабилност и сигурност. Информациони систем мора имати и обезбеђену непрекидну подршку и одржавање како би се очувао и унапредио оперативни рад система.

Такође, проширењем и дорадама Информационог система, омогућава се оптимизација и унапређење пословних процеса и коришћење ресурса, чиме се омогућава ефикаснији рад оперативних служби, боље планирање аеродромских ресурса, боља информисаност и повећано задовољство корисника аеродромских услуга.

Пројекат виртуелизације је у току, рок за завршетак је 120 дана од дана потписивања уговора. Рок за испоруку додатних лиценци за систем за приказивање информација је 30 дана од дана потписивања уговора.

- **Вредност:** 248.535,00 евра
- **Добављач:** *SITA INC BV*, по Уговору бр. УЈНВ-68/2018 од 24.09.2018. године

Одржавање и набавка лиценци пословно информационог система – SAP ERP

- **Сврха** пројекта је набавка одржавања постојећих и докупљивање додатних лиценци како би се обезбедио континуитет пословања, обезбедиле најновије

верзије софтвера и како би се испоштовали рокови Пројеката имплементације *SAP ERP* решења као и пројекта имплементације *SAP HR* портала. Поред наведеног предмет набавке су и сва проширења софтвера базе података која су неопходна услед набавке нових лиценци.

Пословно-информациони систем – *ERP (Enterprise Resource Planning system)*, представља платформу интегрисаних апликација које обезбеђују интеграцију и оптимизацију пословних процеса. За рад овог софтвера који је АНТ набавио у мају 2017. године и чија је имплементација у току, потребно је обезбедити одговарајуће лиценце, а затим сваке године плаћати њихово редовно одржавање.

Потреба за додатним лиценцама се јавила набавком решења *SAP HR Portal* које је набављено као засебан пројекат у односу на пројекат Имплементација *SAP ERP* решења. Овај пројекат користи постојеће лиценце које АНТ већ поседује, али и одређени број лиценци специфичних за овај модул. Други део потребе јавио се након израђеног детаљног Плана пројекта имплементације *SAP ERP* решења, али и услед повећаног обима посла и броја запослених који ће бити будући корисници.

Лиценце пословно информационог система *SAP ERP* су испоручене у уговореном року, а подршка и одржавање лиценци (постојећих и додатних) започета је потписивањем уговора, односно потписивањем записника о примопредаји.

- **Вредност:** 29.918.215,55 динара без ПДВ-а
- **Добављач:** *S&T d.o.o.*, по Уговору бр. УЈНВ-64/2018 од 16.08.2018. године.

Активна мрежна опрема – партија 1 – Активна мрежна опрема

- **Сврха:** Предмет уговора је набавка активне мрежне опреме рачунарско комуникационе мреже Аеродрома Никола Тесла Београд. Набавком је извршено занављање постојеће опреме рачунарско комуникационе мреже. Услед застарелости опреме и техничко – технолошких слабњења капацитета постојеће опреме, било је неопходно извршити модернизацију опреме, а све у циљу подржавања нових модернијих капацитета, сервиса и особина, које савремене технологије могу да пруже.

Имплементација активне мрежне опреме је у току, а уговорени рок за реализацију је 30 дана.

- **Вредност:** 10.949.160,00 динара без ПДВ-а
- **Добављач:** *DBS Konsel Security Service.*, по Уговору бр. УЈНВ-8/2018 од 21.02.2018. године.

Активна мрежна опрема – партија 2 – оптимизација приступа серверској инфраструктури

- **Сврха:** Предмет уговора је набавка серверске опреме рачунарско комуникационе мреже Аеродрома Никола Тесла Београд. Наведеном набавком предвиђено је да се сви пословно информациони сервиси Аеродрома оптимизују и убрзају, на начин који савремене технологије омогућују. То значи да ће се приступање сервисима од стране корисника извршити на бржи и ефикаснији начин, као и да ће сами сервиси бити поузданији и доступнији за кориснике.

Оптимизација приступа серверској инфраструктури је извршена у уговореном року и пуштена је у рад.

- **Вредност:** 8.988.200,00 динара без ПДВ-а
- **Добављач:** *DBS Konsel Security Service.*, по Уговору бр. УЈНВ-9/2018 од 21.02.2018. године.

Систем финансија

Активна мрежна опрема – партија 3 – телекомуникационо инсталациони радови на мрежи за рентген уређаје

- **Сврха:** Предмет уговора је извођење радова на умрежавању рентген уређаја. Аеродром Никола Тесла поседује рентген уређаје, којима се контролише и врши скенирање пртљага и робе корисника аеродромских услуга. Из безбедносних разлога и по безбедносној процедури, рентген уређаји морају бити умрежени у јединствен рачунарско – комуникациони система, тако да буде независан од осталих система. На тај начин се формира засебна комуникациона мрежа, која је тотално независна од осталих мрежа. Захваљујући јединственој комуникационој мрежи рентген уређаја, све информације и одаци који се прикупљају са свих рентгена, биће доступне централном рачунару, који контролише и управља КД Контрола.

Ивођење радова на умрежавању рентген уређаја је извршена у уговореном року и нова мрежа за рентгене је пуштена је у рад.

- **Вредност:** 6.948.400,00 динара без ПДВ-а
- **Добављач:** *DBS Konsel Security Service.*, по Уговору бр. УЈНВ-10/2018 од 21.02.2018. године.


Информациони систем за заштиту од комплексних и усмерених претњи

- **Сврха:** Предмет уговора је набавка информационог система за заштиту од комплексних и усмерених претњи. Неопходно је заштитити апликације које су изложене Интернету, односно спољашњим утицајима, од Дос/ДДос напада, ради очувања функционисања информационог система. Предвиђен информациони систем мора да омогући анализу саобраћаја и, на основу карактеристика саобраћаја, има способност да учи и препознаје злонамеран од корисног саобраћаја, као и да аутоматски дефинише правила за отклањање претње. Дос/ДДос напади представљају значајну претњу за корпорације, и они чине рачунарске и информационе системе неприступачним, тако што затрпавају сервере, рачунарску мрежу, па чак и крајње корисничке системе и уређаје бескорисним садржајем и информацијама, што доводи до тога да одређени пословни сервиси буду неприступачни за крајње кориснике. Информациони систем за заштиту од комплексних и усмерених претњи надгледа и прочишћава саобраћај и има особину брзе реакције на промене у техникама које се користе од стране напада. Сам систем има могућност финог подешавања и модификације детекције и филтрирања у зависности од саме претње, што представља додатни ниво заштите.

Предвиђеном набавком побољшава се заштита рачунарско комуникационе мреже, као и пословно информационог система, ради очувања функционисања сервиса информационог система.

Имплементација информационог система за заштиту од комплексних и усмерених претњи је извршена у уговореном року и информациони систем је пуштен у рад.

- **Вредност:** 12.712.980,60 динара без ПДВ-а
- **Добављач:** *Digit.*, по Уговору бр. УЈНВ-21/2018 од 08.03.2018. године.



Бар код читачи и додатна опрема за упаривање путника и пртљага

- **Сврха:** Предмет уговора је набавка нових бар код читача и додатне опреме за систем за упаривање путника и пртљага. Бар код читач представља алат за рад оператера из Земаљског опслуживања и користи се за читавање бар кода са пртљага односно представља улазну тачку за рад система за упаривање путника и пртљага.

Како се од имплементације система за упаривање путника и пртљага и прве набавке бар код читача број путника повећао, почетна поставка са одређеним бројем бар код читача у употреби више није у стању да у пуној мери опслужи тренутне потребе и захтев Земаљског опслуживања је количина бар код читача коју тренутно није могуће обезбедити. Поред повећања броја путника, део уређаја услед вишегодишње употребе више не испуњава високе захтеве за доступношћу сервиса и потребно је набавити додатне уређаје.

Набавка ових нових уређаја обезбеђује стабилан рад система за упаривање путника и пртљага који је од изузетне важности за реализацију аеродромских операција и постиже се значајно унапређење рада оператера са уређајима нове генерације.

- **Вредност:** 6.143.020,00 динара без ПДВ-а
- **Добављач:** Алба Технологије, по Уговору бр. УЈНМ-6/2018 од 01.02.2018. године.

Проширење система за контролу приступа и систем евакуације

- **Сврха:** Предмет уговора је проширење система за контролу приступа и система за евакуацију. Предвиђеном набавком проширује се постојећи систем контроле приступа, систем евакуације и евиденције радног времена, на начин који ће повезати и умрежити постојећу опрему, набављену кроз проширења фингерских ходника А и Ц и прву фазу проширења система за контролу приступа, система евакуације и система за евиденцију радног времена у јединствени централизовани систем.

Другом фазом контроле приступа требало би покрити све локације које нису биле покривене кроз набавке проширење фингерских ходника А и Ц и првом фазом надоградње система за контролу приступа и система евакуације каои проширити систем за евиденцију радног времена уградњом додатних уређаја за читавање и напредним функционалностима.

Првом фазом су покривене локације које је АНТБ био у обавези да покрије према захтевима TSA (Transportation Security Administration) а како би се ниво безбедности подигао на виши ниво и како би се испунили безбедносни захтеви који су били један од услова за одобрење за наставак обављања летова за САД. Првом фазом је набављена опрема и повећани су сви читачи система за контролу приступа и модули за евакуацију на SiPass сервер и купљене су неопходне лиценце, као и software за израду идентификационих пропусница (беџева).

Одлуком да се А страна (гејтови А6 до А10) не реконструише, а како првом фазом проширења система за контролу приступа и система евакуације ове локације нису биле обухваћене због планиране реконструкције, сви наведени гејтови, авио мостови, фингерски ходници и чекаонице су остали непокривени системом за контролу приступа и системом за евакуацију. Како би се испунили сви безбедносни услови и систем за контролу приступа и систем евакуације имплементирали у потпуности, неопходно је у складу са напред наведеним покрити све наведене локације као и оне које ОЈ Обезбеђивање одреди као зоне које морају бити покривене.

Систем финансије

Овом набавком предвиђена је и набавка ручних читача (НН - Hand Held уређаја) за којима се појавила потреба како би запослени могли да се идентификују у сваком тренутку на платформи, приликом уласка у гејтове или у рестриктивне зоне. Приликом улазака у гејтове радници обезбеђивања би имали могућност читавања свих информација о особи која улази у зону, као на пример, да ли је овлашћен да приступи тој локацији, да ли овлашћени пратилац, да ли може да уноси алат итд.

На овај начин ће се урадити и идентификациона пропусница (беџ) на који АНТБ треба да добије сагласност ДЦВ-а. Ово је још један од битних услова како би се систем пустио у потпуности у рад. НН уређаји ће бити повезани на базу *SiPass* сервера са кога ће имати све податке који су неопходни за контролу уласка у рестриктивне зоне и проверу лица који се крећу у истим.

Саставни део ове набавке представљаће обавезу испоручиоца система да изради пројекат изведеног стања. ОЈ ИТТ, ОЈ Логистика и ОЈ Обезбеђивање ће урадити пројекат за радове на који се мора добити сагласност од стране Граничне полиције, како би радови могли несметано да се изводе.

Покривањем свих контролисаних зона, у систему ће се дефинисати права присупа свих запослених у складу са издатом дозволом од стране Граничне полиције и елементима који се налазе на беџу који су дефинисани у складу са захтевом ОЈ Обезбеђивање. Систем ће у логовима бележити сва читавања по зонама чиме ће се знатно побољшати безбедност, као и контрола кретања и контрола улазака/излазака лица у контролисане зоне.

Систем за евакуацију као део система за контролу приступа интегрисаће се са системом за против пожарну заштиту и на тај начин ће се омогућити да ова два система комуницирају и прослеђују аларме о инцидентима које су настали активацијом система за евакуацију као и да ли је узрок насталог инцидента лажна активација модула или не. Интеграцијом ова два Система не само да ће се повећати ефикасност у откривању насталих узрока него и безбедност у зонама за евакуацију.

Систем за евиденцију радног времена који је имплементиран кроз прву фазу је такође повезан са системом за контролу присупа и овом набавком је потребно набавити додатне лиценце као и терминале како би се читавање запослених обављало брже на локацијама где је концентрација запослених велика као и инсталирање на нове локације за којима се појавила потреба.

Аеродром као компанија која рационализује трошкове у свим сегментима, повећавајући профит кроз рационално сагледавање потреба и улагањем и увођењем различитих информационих система који за циљ имају стварање могућности за повећање прихода кроз рекламирање и размену дигиталних садржаја уводи и системе који рационализују трошкове који су препознати као приоритети у рационализацији. Један од система је и систем за управљање паметном зградом (*BMS – Building Managament System*). Овај систем је у фази израде техничке спецификације а један од система који ће се интегрисати је управо систем за контролу приступа са свим својим модулима. Интеграцијом система за контролу приступа у систем за управљање паметном зградом омогућиће се паметна и оптимална контрола свих потрошача, на пример, у гејтовима, тако што ће се сва светла, климатизација и други потрошачи аутоматски укључивати и искључивати путем информације из система за контролу приступа тако што ће се отварањем гејта активирати сви наведени потрошачи електричне енергије и на тај начин ће се контролисати потрошња електричне енергије тако да се сведе на минимум, а што ће директно повећати животни век експлоатације скупе опреме, и смањити трошкови одржавања.

Проширење система за контролу приступа и систем евакуације је у току.

- **Вредност:** 39.813.537,50,00 динара без ПДВ-а
- **Добављач:** Smarta Building Tehnologije, по Уговору бр. УЈНВ-25/2018 од 13.03.2018. године.

Продужење и проширење MICROSOFT ЛИЦЕНЦИ (true-up i SA – Software Assurance)
– партија 1 - Продужење и проширење MICROSOFT ЛИЦЕНЦИ (SA – Software Assurance)

- **Сврха:** Предмет уговора је обнављање и проширење Microsoft лиценци јер важећи уговор је истекао крајем фебруара 2018. године.

Реализацијом ове набавке је обезбеђено да се Microsoft лиценце на време обнове. Престанком плаћања трогодишњег SA, бисмо остали на последњој верзији софтвера које смо купили и све нове верзије софтвера бисмо морали да платимо по регуларним ценама односно по моделу где плаћамо и цену лиценце (LIC) и одржавање (SA), и у том случају лиценце су скупље јер се плаћају по моделу LIC/SA док се редовним обнављањем плаћа само SA. АНТБ је у обавези да прати најновије верзије свих верзија оперативних система због нових информационих система који се имплементирају као и због безбедности корпоративне мреже по препоруци Microsoft-а и у складу са Актом о информационој безбедности. Из тог разлога најновије верзије су неопходне јер је то услов свих испоручиоца система за имплементацију нових и надоградњу постојећих информационих система. У случају да се не обнови Уговор за Microsoft лиценце нећемо бити у могућности да имплементирамо системе који су планирани у овој години, а уколико не потпишемо нови уговор на време вредност планиране набавке за продужење лиценци би се повећала за 30%.

Microsoft лиценце нису везане само за лиценце за сервере и радне станице него и за базе података и друге Microsoft платформе:

1. Microfot Exchange Server – Е-маил сервер АНТБ
 2. SQL Sever – Сви системи на АНТБ који захтевају базу података користе SQL базу
 3. Microsoft Skype for Bussines Server – Комуникациони сервер
 4. Microsoft Office – Word, Excell, Outlook итд
 5. Microsoft Share Point - Интерни портал у који је имплементиран модул електронска писарница
 6. Microsoft Visio – апликација за израду дијаграма, процеса итд.
 7. Microsoft Project- апликација за планирање и праћење пројеката и израду ходограма
 8. Microsoft Wsus Server – сервер за инсталацију безбедносних закрпа на корпоративној мрежи
 9. Microsoft System Centar – сервер за праћење, контролу и извештавање о стању свих сервера и радних станица у корпоративној мрежи АНТБ.
- **Вредност:** 790.473,43 USD без ПДВ-а
 - **Добављач:** E- Smart Systems, по Уговору бр. УЈНВ-11/2018 од 21.02.2018. године.

Продужење и проширење MICROSOFT ЛИЦЕНЦИ (true-up i SA – Software Assurance)
– партија 2 - Продужење и проширење MICROSOFT CLOUD AZURE ПЛАТФОРМЕ

- **Сврха:** Предмет уговора је продужење и проширење Microsoft cloud azure.

Предмет ове набавке је проширење постојећих лиценци кроз коју ће бити плаћене додатне лиценце као и Azure претплата за наредне три године за резервну копију свих критичних сервиса на АНТБ како би се обезбедио континуитет рада свих сервиса у сервер сали на удаљеној локацији. Disaster Recovery (DR) је неопходан да постоји због функционисања свих сервера и сервиса на АНТБ у случају да сервери и сервиси престану да раде у сервер сали. DR је један од битних сегмената пословања и сва

питања везана за концесију су била да ли имамо DR локацију и које смо решење имплементирали. Плаћање ће бити кроз три једнаке годишње рате.

- **Вредност:** 295.711,40 USD без ПДВ-а
- **Добављач:** E- Smart Systems, по Уговору бр. УЈНВ-34/2018 од 22.03.2018. године.

Информатичка опрема – партија 1 – опрема за SAP ERP

- **Сврха:** Предмет уговора је набавка којом је предвиђена нова централна опрема (сервери, сторици и лиценце за виртуелну платформу) за функционисање новог САП ЕРП решења а према захтеву САП-а да инфраструктура мора бити сертификована за САП. Централна опрема мора бити таквих карактеристика и капацитета потребних да задовољи хардверске захтеве САП ЕРП решења с обзиром на то да су за правилно функционисање и надоградње САП решења неопходна три окружења (развојно, тестно и продукционо) истоветних карактеристика што захтева снажно и велико хардверско окружење за обезбеђивање њиховог рада.
- **Вредност:** 40.847.001,00 динара без ПДВ-а
- **Добављач:** Serbian Business System doo, по Уговору бр. УЈНВ-20/2018 од 07.03.2018. године.

Информатичка опрема – партија 2 - Систем и опрема за складиштење података и бекуп за видео надзор и интеграција са постојећим системом

- **Сврха:** Предмет уговора је набавка којом је предвиђена обезбедити систем и опрему за складиштење података и бекуп видео надзора и интеграцију са постојећим системом. Такав систем мора да садржи следећу опрему:
- Таре library за смештање и бекуп података
- Сервер за организовање података и инсталацију XCM софтвера следећих техничких карактеристика
- Понуђени XCM софтвер који мора да омогући смештање и дуго чување великог броја фајлова који ће у зависности од броја приступа бити аутоматски, полисом предефинисаном бити постављен на одговарајуће медије који се дефинишу кроз полисе.

Наведено је потребно набавити како би се у оквиру постојећег система видео надзора обезбедило чување видео записа дужи временски период. Са расположивим ресурсима тренутно је могуће чувати и прегледати видео записе не старије од два месеца што задовољава законом прописан минимум од 30 дана. Аеродром је имплементацијом наведеног решења предвидео да минимални период чувања видео записа буде 12 месеци што ће омогућити доступност видео записа дужи временски период чиме се обезбеђује да евентуалне инцидентне ситуације могу бити прегледане и много касније након самог догађаја, што може бити од великог значаја и доприноса у ситуацијама када је потребно

- **Вредност:** 17.928.000,00 динара без ПДВ-а
- **Добављач:** EWE COMP и NEPO SISTEM, по Уговору бр. УЈНМ-23/2018 од 09.03.2018. године.

Информатичка опрема – партија 3 - Десктоп (All in one) рачунари

- **Сврха:** Предмет уговора је набавка десктоп (All in one) рачунари. На основу исказаних потреба свих организационих јединица за наведеном опремом а у циљу обезбеђивања да се пословни процеси обављају на оптималан, ефикасан и одговарајући начин потребно је обезбедити наведену опрему и покрити све

дефинисане позиције које учествују у пословним процесима одговарајућим рачунарима.

Повећањем броја запослених и позиција на којима је потребан рачунар је један од главних разлога због којег постоји потреба за набавком нових рачунара.

Нови рачунарски и информациони системи и сервиси који ће се набављати, они који ће се мењати и проширивати као и они који су у употреби, захтевају нову информатичку опрему која својим техничким карактеристикама мора да задовољи ове техничко-технолошки захтевне системе и сервисе. Из наведеног замена постојећих застарелих рачунара којих још увек има у распрострањеној употреби је још један од главних разлога због којег постоји потреба за набавком нових рачунара.

Набавком нових рачунара се отклања могућност појаве тешкоћа у раду и праве основни предуслови за несметан рад са новим рачунарским и информационим системима и сервисима.

Набавком наведене опреме би се обезбедио ефикаснији, комфорнији и квалитетнији рад запослених. Из употребе се тиме искључује застарела и дотрајала опрема и врши обнављање опреме чиме се постиже одржавање нивоа квалитета и поузданости опреме

- **Вредност:** 11.399.220,00 динара без ПДВ-а
- **Добављач:** Облак технологије доо, по Уговору бр. УЈНВ-18/2018 од 06.03.2018. године

Информатичка опрема – партија 4 - Мобилни и таблет уређаји

- **Сврха:** На основу исказаних потреба свих организационих јединица за наведеном опремом а у циљу обезбеђивања да се пословни процеси обављају на оптималан, ефикасан и одговарајући начин потребно је обезбедити наведену опрему и обезбедити свим запосленима којима је то потребно одговарајући телефон за свакодневну комуникацију и мобилност у самом раду. Мобилност подразумева доступност сервиса као што су електронска пошта, интернет и даљински приступ системима и сервисима аеродрома, чак и када се запослени налазе ван канцеларијског простора. Ефикасно и правовремено обављање свих послова који захтевају приступ поменутих системима и сервисима, без обзира на тренутну локацију запослених, захтева коришћење одговарајућих паметних (смарт) телефона.

Повећањем броја запослених, а на основу Правилника о мобилној телефонији, повећава се број захтева за мобилним телефонима које је потребно обезбедити. Такође, наведеним Правилником је предвиђена могућност замене мобилног телефона а након одређеног периода коришћења услед техничко-технолошке застарелости.

Наведеном набавком предвиђено је за запослене обезбедити мобилне уређаје и/или таблет уређаје, које ће својим техничким карактеристикама да задовољи захтеве посла код запослених.

- **Вредност:** 6.415.623,00 динара без ПДВ-а
- **Добављач:** Информатика АД, по Уговору бр. УЈНВ-24/2018 од 09.03.2018. године

Информатичка опрема – партија 5 – Штампачи, фотокопир и мултифункционални уређаји

Сврха: Предмет уговора је набавка којом је предвиђено обезбедити штампаче, фотокопир и мултифункционалне уређаје чиме би се обезбедио ефикаснији, комфорнији и квалитетнији рад запослених.

Набавка штампача, мултифункционалних уређаја и фотокопир апарата потребна је због старости и дотрајалости постојећих уређаја и због некомпатибилности са новим оперативним системима те је неопходно заменити постојеће старе уређаје новим. Тиме се обезбеђује могућност потпуне функционалности у раду са најновијим рачунарским и информационом системима и сервисима. Овом набавком би се обезбедила опрема којом би се заменила стара и дотрајала опрема која је у употреби, чиме се повећава поузданост и квалитет у реализацији пословних задатака. Поред тога, смањују се трошкови потрошног материјала (тонери, рибони и кертриџи) јер су јефтинији за нове уређаје, као и трошкови одржавања јер је код старијих уређаја учесталост кварова већа.

- **Вредност:** 5.840.036,00 динара без ПДВ-а
- **Добављач:** Malex – City Copy Service, по Уговору бр. УЈНВ-22/2018 од 08.03.2018. године

Информатичка опрема – партија 6 - Аудио и видео опрема

- **Сврха:** Предмет уговора је набавка којом је предвиђено обезбедити аудио и видео опрему, у коју чине између осталог: звучници, пројектори, телевизори, фотоапарати, аудиорисивери, и остало чиме се наставља процес модернизације аудио и видео опреме у употреби, која је започета претходним набавкама, као и опремање нових позиција опремом.

Замена аудио система у репрезентативним салонима подразумева замену постојеће застареле опреме као и замену старих дотрајалих аудио инсталација. Замена аудио система обухвата замену аудио компоненти у рек орманима, као и набавку нових компоненти које до сада нисмо имали у аудио систему. Овим се постиже повећање квалитета звука и обезбеђују нове могућности за обраду и управљање звуком. То би допринело обезбеђивању покривености репрезентативних салона квалитетнијим звуком уједначеног нивоа у свим деловима. Заменом дотрајалих инсталација и постављањем нових инсталације новије генерације, обезбеђује се очување квалитета звука приликом преноса и смањење сметњи које производе разни извори из околине. Репрезентативни салони су места где се често одржавају важне конференције за штампу и презентације, те из тог разлога аудио систем представља важну ставку коју би требало одржавати на највишем нивоу квалитета.

За репрезентативне салоне, потребно је заменити видео систем и извршити замену старих и дотрајалих инсталација. Набавком се подразумева замена телевизора, видео плејера и остале видео опреме. Заменом дотрајалих инсталација и постављањем нових инсталације новије генерације, обезбеђује се очување квалитета слике приликом преноса и смањење сметњи који производе разни извори из околине. Овом набавком би се отклонили евентуални проблеми у репрезентативним салонима а који су директна последица, пре свега дотрајалости опреме и инсталација.

Набавком нових зидних и плафонских звучника би требало да се замене постојећи застарели звучници, на деловима аеродрома који нису били обухваћени неком од набавки за опремање. С обзиром да су то звучници који у великој већини нису замењени дуги низ година, код великог броја истих долази до значајног одступања од дефинисане карактеристике зрачења због истрошености делова који учествују у производњи звука. Код многих звучника је временом дошло до мањег или већег оштећења. Све претходно наведено изазива изобличење звука а што код слушаоца за последицу има неразумљивост емитованог садржаја. Замена старих звучника би допринела обезбеђивању покривености квалитетнијим звуком уједначеног нивоа, високе разумљивости у свим деловима које је потребно покрити звуком.

- **Вредност:** 3.975.784,00 динара без ПДВ-а
- **Добављач:** Облак технологије, по Уговору бр. УЈНВ-16/2018 од 06.03.2018. године

Информатичка опрема – партија 7 - Notebook рачунари

- **Сврха:** Предмет уговора је набавка Notebook рачунара. У циљу стварања могућности за увођење нових трендова, апликација и софтвера и олакшавања извођења седница и других догађаја који се одвијају у репрезентативним салонима и евентуално другим локацијама а како би се обезбедила мобилност, опремања учионица за обуку у оквиру школског центра, опремања утврђених учионица за радионице за САП ЕРП (постоје 3 утврђене локације за извођење радионица за САП ЕРП), појавила се потреба за набавком преносивих notebook рачунара чиме се стварају могућности за одвијање ових пословних процеса као и њихово унапређење чиме се добија на ефикасности, прегледности и лакшем одвијању обука, одржавању седница и других догађаја.
- **Вредност:** 2.938.261,00 динара без ПДВ-а
- **Добављач:** Информатика ад, по Уговору бр. УЈНВ-26/2018 од 14.03.2018. године

Информатичка опрема – партија 8 - Резервни делови за рачунаре и електроничаре

- **Сврха:** Предмет уговора је набавка резервних делова за рачунаре и електроничаре. АНТБ као велика компанија и друштвено одговорно предузеће треба да предузме кораке у циљу информатичког описмењавања и помоћи установама које раде одговорне послове као што су школе и болнице и помогне им да своје послове обављају на квалитетнији и бољи начин. Тиме се побољшава слика о аеродрому као предузећу спремном за помоћ и предузећу које доприноси побољшању услова рада у школама, болницама и слично.

Планирана је набавка стандардних десктоп рачунара са оперативним системом за потребе донирања институцијама којима је потребна помоћ у обезбеђивању информатичке опреме а у циљу унапређивања информатичких услова у истим.

- **Вредност:** 2.967.234,00 динара без ПДВ-а
- **Добављач:** Информатика ад, по Уговору бр. УЈНВ-27/2018 од 14.03.2018. године

Информатичка опрема – партија 9 - Рачунари за донацију

- **Сврха:** Предмет уговора је набавка рачунара за донацију. АНТБ као велика компанија и друштвено одговорно предузеће треба да предузме кораке у циљу информатичког описмењавања и помоћи установама које раде одговорне послове као што су школе и болнице и помогне им да своје послове обављају на квалитетнији и бољи начин. Тиме се побољшава слика о аеродрому као предузећу спремном за помоћ и предузећу које доприноси побољшању услова рада у школама, болницама и слично.

Планирана је набавка стандардних десктоп рачунара са оперативним системом за потребе донирања институцијама којима је потребна помоћ у обезбеђивању информатичке опреме а у циљу унапређивања информатичких услова у истим.

- **Вредност:** 2.973.880,00 динара без ПДВ-а
- **Добављач:** Информатика ад, по Уговору бр. УЈНВ-29/2018 од 14.03.2018. године

Сектор финансија

Информатичка опрема – партија 10 - UPS уређаји

- **Сврха:** Предмет уговора је набавка којом је предвиђено обезбедити УПС уређаје чији је основни задатак да обезбеде несметано електрично напајање потрошача на Аеродрому, где највећи број потрошача представљају персонални рачунари са припадајућом опремом, као и осталих система код којих проблем у регуларном напајању електричном енергијом може изазвати озбиљне последице, безбедоносне, финансијске или функционалне. УПС уређаји се користе између осталог и за обезбеђивање непрекидног напајања за уређаје активне мрежне опреме, система контроле приступа и система евакуације, као и друге системе чији делови могу престати са радом у случају нестанка електричне енергије са градске мреже што може довести до прекида рада делова или целокупног система као и немогућност рада корисника система тако што систем неће бити доступан. Ово набавком предвиђено је опремање УПС уређајима свих чворишта где тренутно не постоји заштита као и замена УПС уређаја у чвориштима где постојећи не обавља предвиђену функцију због дотрајалости.

С обзиром на стално повећање броја потрошача а да би се избегле евентуалне непријатности због одсуства напајања потребно је набавити додатне УПС уређаје

- **Вредност:** 1.485.000,00 динара без ПДВ-а
- **Добављач:** Облак технологије, по Уговору бр. УЈНВ-17/2018 од 06.03.2018. године

Информатичка опрема – партија 11 - Рачунари танки клијенти (think client)

- **Сврха:** Предмет уговора је набавка Рачунари танки клијенти (think client). Преласком са старог система за приказивање оперативног реда летења на нови појавила се потреба за набавком нове опреме којом би се заменили стари уређаји. Претходним набавкама је обезбеђен одређени број танких клијената за покривање одређеног дела постојећих позиција. Како је ценовником услуга комуникације предвиђена могућност да се трећим лицима обезбеди приказ оперативног реда летења са изнајмљивањем рачунара танког клијента потребно је обезбедити исте како би се адекватно одговорило на захтеве за овом услугом и опремом а чијим се изнајмљивањем повећава зарада аеродрома од неаеродромских услуга. Такође, на основу исказаних потреба свих организационих јединица за наведеном опремом а у циљу обезбеђивања да се пословни процеси обављају на оптималан, ефикасан и одговарајући начин потребно је обезбедити наведену опрему. Организационе јединице аеродрома које имају потребе за приказом оперативног реда летења и постављање рачунара танких клијената а у циљу организовања пословних процеса за што оптималније одвијање могу додатно захтевати наведену опрему. Овом набавком је предвиђена куповина додатног броја танких клијената којим би се покриле преостале постојеће позиције, нове позиције које би требало опремити као и обезбедити количине за изнајмљивање од стране трећих лица
- **Вредност:** 988.880,00 динара без ПДВ-а
- **Добављач:** Информатика ад, по Уговору бр. УЈНВ-28/2018 од 14.03.2018. године

Радови на проширењу сервиса дата центра за видео надзор

- **Сврха:** Проширење сервиса DATA центра за ИП видео надзор предвиђа додавање нових рекова, извлачење телекомуникационих инсталација и напојних каблова и повезивање са главном систем салом Аеродрома. Постојећи видео надзор састоји се од ИП камера, система за снимање података, као и система за складиштење снимљеног материјала. С обзиром да набављена опрема система

за ИП видео надзор задовољава све техничко - технолошке стандарде које систем за видео надзор треба да има, неопходно је да се побољшају и прошире сервиси постојећег ДАТА центра за ИП видео надзор. Како би исправно и непрекидно функционисање сервиса ИП видео надзора могло да се одвија, неопходно је да се услови ДАТА центра за видео надзор подигну на највиши ниво. Са тим у вези, неопходно је успоставити поуздану и безбедну ИТ инфраструктуру и могућност за прекид сервиса свести на минимум. То значи да се за опрему система за ИП видео надзор морају обезбедити високи стандарди који гарантују стабилан рад и пуну функционалност, уз одговарајуће микроклиматске услове и редувантност кабловског повезивања и напајања. Осим мрежне и рачунарске инфраструктуре, у ДАТА центру за видео надзор потребно је обезбедити и систем непрекидног напајања, систем за хлађење и одвођење топлоте, које ће обезбедити адекватну температуру и влажност амбијента, затим интерно редувантно каблирање, ормане за смештање опреме, као и систем за противпожарну заштиту.

Ивођење радова извршено у уговореном року.

- **Вредност:** 9.630.726,00 динара без ПДВ-а
- **Добављач:** Телегрууп д.о.о, по Уговору бр. УЈНМ-40/2018 од 25.05.2018. године.

Унапређење телекомуникационог система и контакт центра

- **Сврха:** Под унапређењем телекомуникационог система и контакт центра подразумева се пребацивање постојеће платформе телефонске централе на виртуелизовану платформу, чиме се знатно побољшава поузданост система. Преласком на виртуелну инфраструктуру знатно се смањују трошкови, с обзиром да се добија централизовани администрациони систем телефоније. Унапређење телекомуникационог система подразумева и проширење и побољшање функционалности које савремена дигитална телефонска централа може да пружи, као и набавку телефонских апарата, као крајњих уређаја у телекомуникационом систему. Дигитална аутоматска телефонска централа, односно телекомуникациони систем, користи се за потребе комуникације запослених, за пружање услуге контакт центра, као и за пружање услуге приступа и коришћења фиксне телефоније трећим лицима на Аеродрому Никола Тесла Београд.

Унапређење телекомуникационог система било је неопходно због застарелости серверског окружења и апликативног софвера постојећег система, условљеног значајним напретком на пољу дигиталних телекомуникација. Новом хардверском и софтверском платформом обезбеђен се стабилан рад телекомуникационог система и контакт центра, унапређењене су његове функције и проширени капацитети телекомуникационог система на цео комплекс аеродрома.

- **Вредност:** 9.653.865,00 динара без ПДВ-а
- **Добављач:** Algotech д.о.о, по Уговору бр. УЈНМ-62/2018 од 11.07.2018. године.

Обуке запослених у Центру за стручно оспособљавање

Особље које посредно утиче на безбедност ваздушног саобраћаја мора бити обучено у овлашћеном Центру за обуку од стране ДЦВ-а и мора поседовати потврде обучености (чл.187. Закона о ваздушном саобраћају („Сл. Гласник РС“ бр.73/2010, 57/2011 и 93/2012). У складу са наведеним Центар за обуку је овлашћен од стране ДЦВ-а за обуку особља које обавља следеће ваздухопловно стручне послове:

Сектор финансија

1. прихват и отпрема ваздухоплова, путника и ствари на ваздухопловном пристаништу;
2. ватрогасно-спасилачко обезбеђивање;
3. транспорт опасног терета у ваздушном саобраћају;
4. контрола исправности површина за кретање ваздухоплова, објеката и инсталација аеродрома;
5. снабдевање ваздухоплова горивом;
6. обука ваздухопловног особља у области обезбеђивања у ваздухопловству.

Под особљем које обавља послове прихвата и отпреме ваздухоплова, путника и ствари подразумевају се следећи профили послова:

1. координатор саобраћаја (шеф смене аеродрома);
2. диспечер саобраћаја (диспечер саобраћаја и *Flight* координација);
3. диспечер платформе (диспонент платформе);
4. контролор опслуживања ваздухоплова, путника и ствари (супервајзер опслуге ваздухоплова, путника и ствари, инспектор финалне провере одлеђивања и заштите од залеђивања ваздухоплова, складиштар робе у робно царинском магацину);
5. балансер ваздухоплова;
6. руковалац аеродромском опремом (возач и оператер вучних средстава, аеродромских степеница, елеватора, карго утоваривача, цистерни за воду, возила за сервисирање тоалета ваздухоплова, возила за одлеђивање и заштиту од залеђивања ваздухоплова, авиомостова, аутобуса за превоз путника, комбија за превоз путника и посаде и др.);
7. руковалац генератором (оператер земаљским агрегатом и ваздушним стартером);
8. паркер сигналиста (возач наменског возила *Follow me*, оператер земаљске комуникације са ваздухопловом);
9. домаћин или домаћица ваздухопловног пристаништа (земаљске стјуардесе / стјуарти, агенти регистрације путника и пртљага, супервајзери регистрације путника и пртљага).

Број обучених лица у периоду 01.01.2018. – 30.09.2018. године:

	АНТ	трећа лица
ДВП (ниво 1)	175	1
ДВП (ниво 2)	12	-
КОВПС (категорија 1)	23	-
КОВПС (категорија 3)	19	3
Паркер сигналиста (ниво 1)	9	1
РАО (ниво 1)	116	-
Руковалац генератором	27	-
Предрадник сортирнице	17	-
Предрадник претовара терета	48	-
Радник на прихвату и отпрему предтог пртљага, поште и робе на аеродрому	145	-

Под особљем које обавља послове спасилачко – ватрогасног обезбеђивања подразумевају се следећи профили послова:

1. командир;
2. професионални ватрогасац (спасилачко ватрогасна јединица и одељење против пожарне превентиве);
3. помоћно особље (запослени примарно на другим пословима);
4. инструктор (инструктори практичне обуке).

Број обучених лица у периоду 01.01.2018. – 30.09.2018. године:

	АНТ	трећа лица
Професионални ватрогасац	64	-
Помоћно особље	28	-
Помоћно особље- вежба	35	-
ППЗ	44	-

Под особљем које обавља послове транспорта опасног терета у ваздушном саобраћају подразумева се:

1. особље категорије 1 – пошиљалац или особа која преузима одговорности пошиљача;
2. особље категорије 2 – особље које обавља послове спремања пакета опасних материја;
3. особље категорије 3 – особље које обавља послове процесуирања опасних материја;
4. особље категорије 4 – особље које обавља послове процесуирања робе и поште (искључујући опасне материје);
5. особље категорије 5 – особље које обавља послове опслуге и складиштења робе и поште;
6. особље категорије 6 – особље које обавља послове пријема опасних материја;
7. особље категорије 7 – особље које обавља послове пријема робе и поште (искључујући опасне материје);
8. особље категорије 8 – особље које обавља послове опслуге робе, поште и пртљага;
9. особље категорије 9 – особље које обавља послове прихвата и отпреме путника (земаљске стјуардесе / стјуарти, агенти регистрације путника и пртљага, супервајзри регистрације путника и пртљага);
10. особље категорије 10 – балансер ваздухоплова и супервајзер опслуге ваздухоплова, путника и ствари;
11. особље категорије 12 – особље које обавља послове контра диверзионе контроле путника и пртљага, робе и поште.

Сектор финансија

Број обучених лица у периоду 01.01.2018. – 30.09.2018. године:

	АНТ	трећа лица
Транспорт опасног терета у ваздушном саобраћају, кат. 7	16	-
Транспорт опасног терета у ваздушном саобраћају, кат. 10	62	12
Транспорт опасног терета у ваздушном саобраћају, кат. 9	122	13
Транспорт опасног терета у ваздушном саобраћају, кат. 8	37	14
Транспорт опасног терета у ваздушном саобраћају, кат. 5 и 8	249	13
Транспорт опасног терета у ваздушном саобраћају, кат. 12/ Модул 19	75	19

Под особљем које обавља послове контроле исправности површина за кретање ваздухоплова, објеката и инсталација аеродрома подразумева се профил послова контролор исправности површина за кретање ваздухоплова, објеката и инсталација аеродрома.

Под особљем које обавља послове снабдевања ваздухоплова горивом подразумевају се следећи профили послова:

1. пунилац (возач цистерне и руковалац енергентима);
2. помоћник пуниоца;
3. складиштар (складиштар енергената).

Број обучених лица у периоду 01.01.2018. – 30.09.2018. године:

	АНТ	трећа лица
Складиштар	1	-
Пунилац	-	-

Под особљем које обавља преглед обезбеђивања на аеродрому подразумевају се следеће категорије особља:

1. Особље државних органа на аеродрому;
2. Лица која нису путници, а која могу да се крећу без пратње у ОРЗ или имају приступ критичним објектима, инфраструктури и системима;
3. Лица која обављају преглед обезбеђивања лица;
4. Лица која обављају преглед обезбеђивања ручног пртљага и ствари које лица носе;
5. Лица која обављају преглед обезбеђивања предатог пртљага;
6. Лица која обављају преглед обезбеђивања робе и поште;
7. Лица која обављају преглед обезбеђивања материјала авио-превозиоца и поште авио-превозиоца, залиха намењених потрошњи током лета и залиха намењених потрошњи на аеродрому;
8. Лица која обављају преглед возила;
9. Лица која обављају контролу приступа на аеродрому, надгледање и патроле;
10. Лица која врше заштиту ваздухоплова;
11. Лица која обављају упаривање путника и пртљага;

Сектор финансија

12. Лица која обављају контролу обезбеђивања робе и поште методама другачијим од прегледа обезбеђивања или имају приступ роби и пошти која је идентификован а за превоз ваздухопловом;
13. Лица која обављају контролу обезбеђивања поште и материјала авио-превозиоца, залиха намењених потрошњи током лета и залиха намењених потрошњи на аеродрому, методама другачијим од прегледа обезбеђивања;
14. Супервизор;
15. Одговорни руководиоци за обезбеђивање;
16. Инструктори;
17. Особље одговорно за реаговање у ванредним ситуацијама.

Потврда обучености особља које обавља преглед обезбеђивања, издаје се за следеће категорије особља:

- Лица која обављају преглед возила;
- Лица која обављају контролу приступа, надгледања и патроле;
- Лица која обављају преглед обезбеђивања лица;
- Лица која обављају преглед обезбеђивања ручног пртљага и ствари које лица носе са собом;
- Лица која обављају преглед обезбеђивања предатог пртљага;
- Лица која обављају преглед обезбеђивања робе и поште;
- Лица која обављају преглед обезбеђивања поште и материјала авио-превозиоца, залиха намењених потрошњи у току лета и залиха намењених потрошњи на аеродрому.

Осталом особљу које је у складу са Националним програмом обезбеђивања у ваздухопловству у обавези да заврши одговарајућу обуку из области обезбеђивања, издаје се потврда о завршеној обуци.

Број обучених лица у периоду 01.01.2018. – 30.09.2018. године:

	АНТ	трећа лица
Обука у вези са значајем обезбеђивања у ваздухопловству	769	137
Модул 3- Основна обука за обављање контроле обезбеђивања	179	19
Модул 4- Преглед обезбеђивања лица	72	18
Модул 4- Додатна обука QPS (обука за рад на скенеру за преглед лица)	12	-
Модул 5- преглед обезбеђивања ручног пртљага и ствари које лице носи са собом	16	-
Модул 5 – допунска обука CONV5, CONV6, CONV7	-	3
Модул 6- Преглед обезбеђивања предатог пртљага	7	-
Модул 7- Преглед обезбеђивања робе и поште	1	-
Модул 7- додатна обука	7	-
Модул 8- Преглед обезбеђивања материјала и поште авио-превозиоца, залиха намењених потрошњи током лета и залиха намењених потрошњи на аеродрому	10	-
Модул 9- Преглед возила	38	-

Модул 10- Контрола приступа, надгледање и патроле	21	-
Модул 13- Упаривање путника и пртљага	120	-
Модул 14- Контрола обезбеђивања робе и поште методама другачијим од прегледа обезбеђивања	13	-
Модул 15- Контрола обезбеђивања материјала и поште авио-превозиоца, залиха намењених потрошњи током лета и залиха намењених потрошњи на аеродрому, методама другачијим од прегледа обезбеђивања	4	16
Модул 17- Посебна обука супервизора	10	-
Модул 18- Посебна обука одговорних руководиоца за обезбеђивање	1	-
Модул 20- Поступање са лицима неприхватљивог понашања	47	-

Осим наведених обука прописаних националном регулативом Центар за обуку обавља и велики број **интерних обука** прописаних интерним програмима обука (у складу са међународним *ICAO* и *IATA* стандардима) према потребама послова на аеродрому и захтевима авио компанија. Такође треба напоменути да се те обуке не могу добити ни у једном другом постојећем центру за обуку у нашој земљи, док је њихова реализација преко иностраних центара пре свега скупа и дискутабилног карактера због њене примењивости (обуке су дизајниране према пословима и реалним радним условима). Интерне обуке које се врше у оквиру Центра за обуку АД Аеродром Никола Тесла Београд:

- ✓ Предрадник претовара терета
- ✓ Предрадник сортирнице
- ✓ Транспортни радник – претовар терета на ваздухоплову / сортирање пртљага / претовар робе у РЦМ-у.

Поред наведених обука, сва лица која обављају послове унутар ОРЗ (запослени и ангажовани на АНТ, као и трећа лица) у обавези су да заврше обуку из Безбедности ваздушног саобраћаја:

1. Основе безбедности ваздушног саобраћаја;
2. Самостално управљање возилом/ опремом у ОРЗ 1;
3. Самостално управљање возилом/ опремом у ОРЗ 2.

Број обучених лица у периоду 01.01.2018. – 30.09.2018. године:

	АНТ	Трећа лица
Основе безбедности ваздушног саобраћаја	266	16
Самостално управљање возилом/ опремом у ОРЗ 1	7	-
Самостално управљање возилом/ опремом у ОРЗ 2	89	54

Сектор финансије

У складу са Законом о ваздушном саобраћају, врши се едуковање запослених на аеродрому чија је ближа област осматрање и сузбијање присуства птица и других животиња.

Број обучених лица у периоду 01.01.2018. – 30.09.2018. године:

	АНТ	Трећа лица
Радник на сузбијању птица и других животиња аеродрому	9	-

У складу са Законом о ваздушном саобраћају Центар за стручно оспособљавање подлеже инспекцијском надзору и одитима (проверама) Директората цивилног ваздухопловства.

Центар за стручно оспособљавање подлеже и екстерним одитима авио компанија.

Број инспекција/ одита у периоду 01.01.2018. – 30.09.2018. године:

	ДЦВ	Страни ДЦВ	Компаније
Инспекције	6	1	15

Центар за стручно оспособљавање организује и спроводи стручне посете ђака Ваздухопловне академије и студената Саобраћајног факултета.

Број посета у периоду 01.01.2018. – 30.09.2018. године:

	Ваздухопловна академија	Саобраћајни факултет
Посете	3	-

Ентеријерска опрема

У поступку јавне набавке закључен је оквирни споразум 29.01.2018. год. са понуђачем EUROSALON FABRIKA DOO BEOGRAD за партију 2 - Радни столови и канцеларијски ормани на износ до 2.000.000,00 динара без ПДВ-а.

Планирано је годишње текуће одржавање објеката на комплексу аеродрома - опремање радних и јавних простора, замена дотрајалог и похабаног намештаја са циљем унапређења и побољшања услова рада запослених и пружања услуга корисницима на АНТБ.

Опрема и алат за одржавање парковских површина на комплексу АНТ- Алат за одржавање парковских површина

У поступку јавне набавке, дана 30.05.2018. је закључен је уговор са понуђачем „Алпинастар д.о.о.“ на износ од 86.216,32 дин. без ПДВ-а.

Наруџбеница је закључена на период од годину дана или до утрошка средстава, у зависности који се од ова два услова пре оствари.

Београд, фебруар 2019.

Спровођење системске дезинфекције, дезинсекције и дератијације

Наручилац услуге је АД Аеродром Никола Тесла Београд, пружалац услуге „ЕКО СИСТЕМ СО ДОО“. Наручбеница је закључена 31.05.2018. на укупан износ од 298.000,00 динара без ПДВ-а. Наручбеница се закључује на период од годину дана или до утрошка поменутих новчаних средстава.

Консултантске услуге саветника за хемикалије при изради претеће документације за пријаву у регистар хемикалија

Наручбеница је закључена 06.03.2018. на износ од 60.000,00 динара без ПДВ-а. Закључује се на период од годину дана или до утрошка поменутих новчаних средстава.

Узорковање пијаће воде, отпадних вода, лабораторијско испитивање микробиолошке и физичко хемијске микробиолошке и физичко хемијске исправности

Пружалац услуге је „Институт за јавно здрављњ Србије Др Милан Јовановић Батут“. Наручбеница је закључена 16.03.2018. на оквирни износ од 400.000,00 динара без ПДВ-а. Закључује се на период од годину дана или до утрошка поменутих новчаних средстава.

Потрошни материјал за чистоћу, папирна галантерија, хемијска средства за одржавање терминала и кесе

Партија 3- отирачи и стазе, оквирни споразум, вредности 450.000,00 динара без ПДВ-а, са фирмом APC НОВА д.о.о.

Потрошни материјал за чистоћу, папирна галантерија, хемијска средства за одржавање терминала и кесе

Партија 1- хемијска средства за чишћење ваздухоплова, санитарних просторија и терминала, вредности 1.300.000,00 динара без ПДВ-а, са фирмом MASTER CLEAN EXPRESS Д.о.о.

Потрошни материјал за чистоћу, папирна галантерија, хемијска средства за одржавање терминала и кесе

Партија 2- џамбо убриси и џамбо тоалет папир, вредности 4.000.000,00 динара без ПДВ-а, са фирмом Meta Product Д.о.о.

Потрошни материјал за чистоћу, папирна галантерија, хемијска средства за одржавање терминала и кесе

Сложиви убриси и сложиви тоалет папир, вредност 4.350.000,00 динара без ПДВ-а, са фирмом Meta Product Д.о.о.

Београд, 15. маја 2018. године

Резервни делови и опрема за систем видео надзора

У поступку јавне набавке закључени су 08.03.2018. год. уговори за партију 1 - Опрема за праћење логова на систему видео надзора у вредности од 5.498.302,12 динара без ПДВ-а и за партију 2 - Опрема и резервни делови за систем видео надзора у вредности од 944.524,40 динара без ПДВ-а са понуђачем TELEGROUP DOO BEOGRAD. Рок за испоруку добара у обе партије износи 30 дана од дана достављања писане поруџбине од стране Наручиоца.

Коришћење овог система омогућава аутоматизацију рада служби које се на АНТ баве контролом и управљањем системом видео надзора. Пројектовано решење обезбеђује контролу права приступа систему видео надзора на нивоу INDIGOVISION Control Centar апликације, бележи сваку активност корисника над подацима и штити ИТ окружење од неовлашћеног коришћења.

Централна опрема за систем јавног разгласа

У периоду 01.01.2018. - 01.04.2018. завршени су радови на замени централне опреме на систему јавног разгласа. Уговор је закључен са понуђачем SMART BUILDING TECHNOLOGIES DOO, укупна реализована вредност је 23.732.744,40 динара. Набавку је спровела ОЈ ИТТ а праћење извршења уговора и одржавање система је у надлежности ОЈ Логистика.

Радови су подразумевали замену свих централних јединица система, замењена је сва опрема која је била инсталирана 2005. године на АНТБ и која више није могла да одговори захтевима корисника. Инсталирана је опрема произвођача Siemens - Novigo чиме је комплетан систем централизован и омогућена је контрола над системом са централне локације. Систем има могућност интеграције са свим осталим системима техничке заштите и тренутно је повезан са системом за дојаву пожара.

Вода за пиће у балонима

У поступку јавне набавке закључен је уговор 20.04.2018. год. са понуђачем LA FANTANA DOO BEOGRAD на износ до 1.800.000,00 динара без ПДВ-а. Испорука добара ће се одвијати сукцесивно према потребама на годишњем нивоу.

Радови на демонтажи и монтажи текстилних и топлих подова са испоруком материјала

У поступку јавне набавке закључен је уговор 12.02.2018. год. са понуђачем INFORMA DOO BEOGRAD на износ до 3.000.000,00 динара без ПДВ-а. Реализација је планирана на годишњем нивоу за потребе уређења и одржавања јавних, салонских, канцеларијских и радних простора на АНТБ.

Куповина опреме за паркинг

У поступку јавне набавке закључен је уговор са понуђачем ЈКП ПАРКИНГ СЕРВИС на износ до 13.789.780,95 динара без ПДВ-а. Закључком Владе РС број 464-1883/2018 од 01.03.2018. године дата је сагласност да се непокретна имовина у својини Републике Србије - постојећи инфраструктурни објекти, зграда Јавне гараже и Паркинг објекат унесу као неновчани улог Републике Србије у привредно друштво АД Аеродром Никола Тесла Београд. Преузимање претходно наведених објеката са собом повлачи неопходност куповине опреме од ЈКП Паркинг

сервис чиме ће се омогућити неометано функционисање паркинга П1.1, П1.2, П2 и Објекта Паркинг Гараже. Реализација комплетног пројекта ће резултирати значајним повећањем прихода АНТБ.

Канцеларијски материјал

У поступку јавне набавке додељени су оквирни споразуми за партију 1 - Фотокопир папир на износ до 4.000.000,00 динара без ПДВ-а и партију 2 - Табулири на износ до 3.400.000,00 динара без ПДВ-а, понуђачу МЕХАНОПРИНТ ДОО.

За партију 4 - Тонери додељен је оквирни споразум на износ до 7.650.000,00 динара без ПДВ-а групи понуђача чији је носилац ИВАЂО ДОО БЕОГРАД-ЗЕМУН.

Кафе и пића за потребе кафе кухиња на АНТ

У поступку јавне набавке додељен је оквирни споразум за партији 2- кафе и пиће за потребе кафе кухиња на комплексу АНТ. Износ набавке је 1.900.000,00 динара без ПДВ-а, са фирмом ТИМ 99 Д.О.О.

Оквирни споразум за партија 1- еспресо кафе за потребе кафе кухиње на комплексу АНТ, вредност 400.000,00 динара без ПДВ-а. Уговор је у фази потписивања, са фирмом АССАДИА ТЕАМ d.o.o.

Услуга сервисирања кафе апарата

У поступку јавне набавке додељена је Наручбеница за поменуту набавку вредности 280.000,00 динара без ПДВ-а. Уговор је у фази потписивања са фирмом Tax free d.o.o.

Услуга прања плафонских плоча у Терминалу 2

У поступку јавне набавке додељен је уговор понуђачу BFS SERVIS DOO BEOGRAD у вредности од 1.962.900,00 динара без ПДВ-а. Рок за извршење је 60 дана од дана увођења у посао.

Услуга ће обухватити демонтажу металних плафонских плоча (60x60 cm) на Терминалу 2, њихово прање и монтажу чиме ће се унапредити естетски и визуелни ефекат на АНТБ.

Тапетарски радови и ролетнарски радови

У поступку јавне набавке додељени су уговори понуђачу PODIUM GROUP DOO BEOGRAD за партију 1 - Пресвлачење меких облога намештаја у вредности до 1.800.000,00 динара без ПДВ-а и партију 2 - Тапазирање дотрајалих седишта у возилима и механизацији у вредности до 800.000,00 динара без ПДВ-а.

Тапетарски радови на Аеродрому Никола Тесла планирају се за потребе одржавања терминалних и осталих објеката на годишњем нивоу и изводиће се sukcesивно према насталим потребама.

Одржавање система ЦСНУ

У поступку јавне набавке додељен је уговор понуђачу ИМП АУТОМАТИКА ДОО БЕОГРАД у вредности од 4.789.450,00 динара без ПДВ-а. Реализација подразумева пружање недељних и месечних услуга одржавања и поправке централног система за надзор и управљање као и замену опреме по потреби на годишњем нивоу.

Радио станице и опрема

У поступку јавне набавке додељен је уговор понуђачу TELEGROUP DOO БЕОГРАД

у вредности од 29.910.382,00 динара без ПДВ-а. Рок за испоруку и уградњу опреме износи 45 дана од дана поруџбине. Овом набавком се проширује дигитална радио мрежа додавањем још једног репетитора на УХФ опсегу, и набавља се довољан број УХФ, ВХФ и Air band ВХФ радио станица. На овај начин одваја се на посебан канал служба за опсугу ваздухоплова Air Serbia и омогућава се бржа и директна комуникација међу службама.

Одржавање путничког и комби програма (процењена вредност 6.000.000,00 динара)

У поступку јавне набавке за ПАРТИЈУ 1 Одржавање путничког и комби програма FIAT у гарантном року додељен је уговор понуђачу АУТО КУЋА КОЛЕ у вредности од 1.500.000,00 динара без ПДВ-а. И за ПАРТИЈУ 3. Одржавање путничког и комби програма FIAT, RENAULT, PEUGEOT - 1.750.000,00 динара без ПДВ

Реализација набавке ће се спроводити у циљу редовног и текућег одржавања возног парка на АНТБ

За Партију 2. Одржавање путничког и комби програма ŠKODA, OPEL, VOLKSWAGEN - 1.750.000,00 дин и Партију 4. Одржавање путничког-теретног програма TOYOTA, MITSUBISHI - 1.000.000,00 дин је поновљен поступак и у току је објављивање истог.

Специјално возило за вучу терета (процењена вредност 7.700.000,00 динара)

У поступку јавне набавке додељен је уговор понуђачу ИНОТО МОТОРС ДОО БЕОГРАД у вредности од 6.150.000,00 динара без ПДВ-а. Реализација подразумева испоруку возила.

Успешно је завршено полагање стручног испита свих радника, што значи да испуњавамо захтев по републичком закону заштите од пожара о обучености припадника јединице.

У ОЈ СЗОП испоручене су ватрогасне млазнице, након чега је извршена функционална проба, упознавање свих запослених са техничким карактеристикама истих и исте су распоређене на ватрогасна возила.

Настављен је редован сервис ватрогасних апарата и хидраната по плану и предвиђеном распореду. Такође, настављена је редовна контрола клапни отпорних према пожару као и редовна контрола система за одимљавање и система надпритисне вентилације по плану и предвиђеном распореду.

У току је ажурирање Плана заштите од пожара, ради уношења измена на објектима насталих током 2017. и 2018. године услед изведених радова у Терминалу 1, Везном делу између Терминала 1 и 2 и Терминалу 2, постављања Модуларних објеката код службеног пролаза „Д“, завршетка платформе за одлеђивање и заштиту од залеђивања ваздухоплова и сл.

Потписани су уговори:

- ✓ „Одржавање система заштите од пожара“, Партија 1: Одржавање система за гашење пожара водом-спринклер“, са групом добављача коју чине „ИПОН СИСТЕМ“ д.о.о., Београд-Земун и „Dunex“ д.о.о. Београд;

- ✓ „Одржавање система заштите од пожара“, Партија 3: Одржавање система за гашење пожара гасом-инерген“, са добављачем „ТВИ“ д.о.о., Београд;
- ✓ „Одржавање система заштите од пожара“, Партија 4: Одржавање противдимних и противпожарних завеса“, са добављачем „ЕЛСАТ“ д.о.о. из Чачка;
- ✓ Потписан је уговор за сервис изолационих апарата за дисање и у току је сервис истих од стране овлашћеног сервиса „Драгер, Техника Београд“;
- ✓ Потписан је уговор за „ватрогасне справе и заштитна опрема“, за шест партија и то:
 - Патрија 1: Опрема за спасавање – комплет са чекрком и системом за извлачење;
 - Партија 3: Ватрогасна заштитна одела за прилаз ватри;
 - Партија 4: Ватрогасне чизме;
 - Партија 5: Ватрогасне справе, црева и арматуре;
 - Партија 7: Одела за рад са опасним материјама и
 - Партија 8: Развални алат на батерије.

Испоручен је развални алат и ватрогасна заштитна одела за прилаз ватри. Испоручена је опрема из партија 1,4,5 и 7.

У периоду од 15-16. јануара 2018. године, у званичној посети Републици Србији на позив Председника Александра Вучића и Владе Републике Србије боравила је висока јапанска делегација на челу са Премијером Јапана. У посети поред званичне државне делегације, била је и велика привредна делегација. На АД Аеродрому Никола Тесла Београд дочекана је уз највише државене почести. Делегација је дошла у Београд са два државна авиона Боинг 747.

У периоду од 9-10. маја 2018. године, у званичној посети Републици Србији на позив Председника Александра Вучића и Владе Републике Србије боравио је председник Кипра са високом државном делегацијом која је дочекана уз највише државне почести на АД Аеродрому Никола Тесла Београд. Делегација је дошла у Београд са државним авионом Боинг 738 BBJ2.

У периоду од 16-21. маја 2018. године, у Београду се одржао *EUROLEAGUE BASKETBALL FINAL FOUR 2018*, на ком су учествовали кошаркашки клубови *Fenerbahçe*, *CSK Moskva*, *Žalgiris* и *Real Madrid*. У наведеном периоду АД Аеродром Никола Тесла Београд је прихватио 79 летова са путницима који су допутовали како би присуствовали наведеном догађају. Од укупног броја: 13 летова је обављено на широкотрупним авионима А330-200/300 компаније *Turkish Airlines* и Аерофлот, док је само 21.05.2018. обављено таквих 7 летова. Као гости у незваничним посетама током овог периода били су: председница и премијер Литваније, МСП Турске и министар спорта Турске, затим министар спорта Шпаније и још много угледних гостију из света спорта. Целокупан прихват и отпрема на АД Аеродрому Никола Тесла Београд прошла је на високом нивоу.

На АД Аеродрому Никола Тесла Београд од 21.05.2018. до 25.05.2018. успешно је одржана интерна провера процеса и документације по стандардима ИСО 9001:2008, ИСО 14001:2004 и ОХСАС 18001:2007. Дата интерна провера је спроведена у року и у складу са документом КВ 02.01 Годишњи план интерних провера.

У периоду од 22-23. маја у Београду се одржала Конференција начелика генералштаба Балкана, са придруженим чланицама: Турска и НАТО. На АД Аеродрому Никоила Тесла учесници самита су дочекани на највишем нивоу.

Дана 10.06.2018. године, одржана је трка на 5.4км под називом *Runway Run BEG5K*, у организацији Београдског маратона. Трка је одржана у ноћи, од 01:30 до 04:30 локално, због немогућности издвајања ПСС-а током дана услед саобраћаја.

У првој половини 2018. године вршени су *Safety Audit*-и, и то: 21.02.2018. године од стране *Tunisair*, 22.05.2018. године од стране *Etihad Airways (Safety, ERP)*. Надзор од стране авио-превозилаца је резултирао без примедби.

Машине и специјална средста и возила за одржавање маневарских површина

- **Сврха:** Сврха овог пројекта је унапређење постојеће технологије рада у области одржавања маневарских површина и технолошке опреме, кроз набавку наменских и специјалних средстава, механизације и опреме за подршку пословима одржавања маневарских површина у редовним условима као и послове одржавања опреме у технолошким процесима прихвата и отпреме.
- **Статус:** Набавка реализована - Партија 1 – Специјално наменско возило за чишћење асфалтних и неасфалтних површина уговор је закључен дана 18.08.2017 са компанијом "GRADATIN" д.о.о., са седиштем у Новом Саду, на износ од 36.615.947,30 динара без ПДВ. Возило испоручено по рачуну број 218140 од 05.04.2018 године на износ од 43.168.420,22 са ПДВ.

Изградња ограде око периметра 4. фаза

- **Сврха:** Наставак радова на замени постојеће ограде дуж целог периметра Аеродрома у циљу повећања нивоа безбедности и усклађивање карактеристика ограде са новим прописима. Последњом, 4. фазом, је завршена замена старе ограде око целог комплекса Аеродрома Никола Тесла.
- **Статус:** Радови на замени ограде су завршени 10.02.2018. године.

Заставе и јарболи – Испорука јарбола са уградњом

- **Сврха:** Набавком и постављањем јарбола са одговарајућим заставама на аеродромском комплексу обезбеђује се изузетна визуелна комуникација којом се представља идентитет земље и припадајуће компаније. Обзиром да је АД АНТБ практично „Капија Србије“ и представља први непосредни контакт долазних путника са државом у коју долазе, неопходно је идентитет земље и компаније представити на најбољи могући начин. Планирана висина јарбола од 25 метара са припадајућим заставама, може потенцијално прерасти у један од препознатљивих симбола АД АНТБ и бити видљив са стране ауто пута Е- 75 као једна од улазних тачака – симбола Града Београда. Један од главних разлога постављања јарбола је и тај да се подстакне обичај постављања државних обележја и њиховог поштовања. Тиме се исказује поштовање застави као симболу традиције Србије. Постављање државних застава великих димензија на видним местима пракса је која постоји у многим градовима у свету.
- **Статус:** Јавна набавка је споведена по плану набавки за 2018. годину у поступку ЈНМВ БР 6/18. Потписан је уговор са понуђачем „ЕЛГРА ВИСИОН“ д.о.о. на износ од 9.250.000,00 дин. без ПДВ-а. Јавном набавком је уговорена израда техничке документације и извођење радове на постављању јарбола са заставама на комплексу аеродрома Никола Тесла Београд. Уговор је потписан по принципу „кључ у руке“. Урађена је техничка документација и изведени су радови на постављању јарбола. У току су завршен припреме за примопредају јарбола.

7.1. ОПИС СВИХ ВАЖНИЈИХ ПОСЛОВНИХ ДОГАЂАЈА КОЈИ СУ НАСТУПИЛИ НАКОН ИСТЕКА ПЕРИОДА I-IX 2018. ГОДИНЕ

Следи опис свих важнијих пословних догађаја који су наступили на Аеродрому Никола Тесла Београд након истека периода I-IX 2018. године:

- Руска авио компаније Red Wings, отпочеће редовне летове на линији Београд - Москва, од 02.06.2018. године, три пута недељно са ваздухопловом А-320;
- Имамо упућен захтев и најаву Сиријске авио компаније Cham Wings да би обављала летове у сезони лето 2018, почевши од 01.06.2018. године, три пута недељно, на линији Београд – Дамаск, са ваздухопловом А-320. Поступак одобрења од стране ДЦВ-а је у току;
- Руска авио компанија Aeroflot уводи трећи лет од зимског реда летења 2017/2018. године;
- Отварање угоститељског објекта Ramaro 26.07.2018. на првом спрату Терминала 1, преко пута гејта А6;
- Отварање малопродајног објекта Main Shop Terminal 1, први спрат Терминала 1 03.09.2018. године;
- Отварање малопродајног објекта LMS С, спрат Терминала 2 16.09.2018. године.

Израда елабората

- **Сврха:** За катастарске парцеле на комплексу Аеродрома Никола Тесла Београд које су Закључцима Владе Републике Србије добиле статус својине потребно је извршити спајање више катастарских парцела у складу са чланом 68. Закона о планирању и изградњи. Да би се ова промена спровела у Катастру Непокретности потребно је изградити **Елаборат геодетских радова спајања парцела истог власника**. Такође, након поступка Озакоњења и укњижбе свих маневарских површина и платформи на Аеродрому Никола Тесла јавила се потреба за спајањем и функционалним раздвајањем маневарских површина и платформи у целине. Да би Катастар Непокретности спровео ову промену неопходна је **Израда Елабората геодетских радова којим ће се дефинисати границе маневарских површина и платформи издвојене у функционалне целине**. На крају, имајући у виду да се након поступка укњижбе јавила потреба и за снимањем постојећег укњиженог објекта Зграде ваздушног саобраћаја ради утврђивања тачне површине простора који се користи и евиденције те површине у катастарском оператеру, неопходно извршити **архитектонско-грађевинско снимање постојећег објекта Зграде ваздушног саобраћаја**.
- **Статус:** Спроведен је поступак јавне набавке у преговарачком поступку. Дана 08.10.2018 године потписан уговор са ПД „АВА GEODETSKA KUĆA“ д.о.о.

Систем финансија

Ролетнарске услуге

Отварање понуда у поступку предметне јавне набавке је одржано дана 05.07.2018.године.Урађен је извештај о стручној оцени понуда.

Набавка се спроводи ради текућег и интервентног одржавања свих објеката и средстава на комплексу АНТ – замена и поправка тракастих завеса,венецијанера и роло завеса. Оквирни споразум ће се потписати на износ од 3.000.000,00 динара без ПДВ-а са фирмом АНКАБО д.о.о.

Ентеријерска опрема

У поступку јавне набавке донета је одлука о додели оквирног споразума 03.07.2018.године и то за:

- Партију 1: Радне столице и клубски програм понуђач КОМПАНИЈА КТИТОР д.о.о. на износ од 4.000.000,00 динара без ПДВ-а;
- Партија 2: Намештај по мери ЗОМОНТ д.о.о на износ од 3.000.000,00 динара без ПДВ-а.

Планирано је годишње текуће одржавање објеката на комплексу аеродрома – опремање радних и јавних простора,замена дотрајалог и похабаног намештаја са циљем унапређења и побољшања услова рада запослених и пружања услуга корисницима на АНТБ.

Услуга одржавања машина за хортикултуру

У поступку јавне набавке, дана 14.06.2018. је закључен уговор са понуђачем „Алпинастар д.о.о.“ на износ од 446.420,60 дин. без ПДВ-а.

Наруџбеница је закључена на период од годину дана или до утрошка средстава, у зависности који се од ова два услова пре оствари.

Хортикултура унутрашња и спољашња

Ова набавка је подељена у две партије:

- Партија 1 - Хортикултура спољашња: Отварање понуда је било одржано 04.07.2018. Фирма која је испунила све тражене услове је „Биодекор доо“. У току је закључење уговора;
- Партија 2 – Хортикултура унутрашња: Отварање понуда је било одржано 04.07.2018. У току је израда извештаја о стручној оцени понуда.

Одржавање бунара са пратећом електро и хидромашинском опремом за функционисање система за наводњавање

У поступку јавне набавке, дана 09.07.2018. је закључен је уговор са понуђачем „Хидрогеоцентар д.о.о.“ на износ од 99.960,00.

Наруџбеница је закључена на период до 15.08.2018. или до утрошка средстава.

Утовар и одвоз мешаног отпада

За ову јавну набавку поднет је извештај о стручној процени понуде. Процењена вредност јавне набавке је 1.000.000,00 динара. У току је потписивање Уговора о јавној набавци.

Точкићи за контејнере

Наруџбеница је закључена 25.06.2018. године на износ од 35.000,00 динара без ПДВ-а. Закључује се на период од годину дана или до утрошка поменутих новчаних средстава.

Одржавање опреме за паркинг

За ову јавну набавку потписан је Уговор 10.08.2018. године са предузећем KROMRO доо на износ од 2.000.000,00 динара.

Бесповратне магнетне картице за систем наплате и контролу паркирања

За предметну јавну набавку закључен је Уговор 04.07.2018. године са предузећем НЕВКОШ доо у укупном износу од 1.236.250,00 динара.

Лабораторијско испитивање узоркованог горива

Закључен је уговор 30.07.2018. године са NTC NIS NAFTAGAS DOO NOVI SAD укупне вредности до 1.000.000,00 динара.

Утовар и одвоз мешаног отпада

Закључен је уговор 24.07.2018. године са VLADO BAUMASCHINEN доо укупне вредности до 1.000.000,00 динара.

Резервни делови за систем за наводњавање ТОРО

Закључен је уговор 24.07.2018. године са CVETNIK доо укупне вредности 777.930,00 динара.

Потрошни материјал за чистоћу, папирна галантерија, хемијска средства за одржавање терминала и кесе по партијама

- Партија 1 - Средства за дезинфекцију wc-а и освеживачи тоалета: Закључен је уговор 29.08.2018. године са HYGIENE SERVICE 2AM доо укупне вредности 3.050.000,00 динара;
- Партија 2 - Потрошни материјал (крпе, мопови, рукавице): Закључен је уговор 03.09.2018. године са B2M доо укупне вредности 1.900.000,00 динара;
- Партија 3 - Средства за дезинфекцију и дезинфицијенси на бази хлора: Закључен је уговор 03.09.2018. године са B2M доо укупне вредности 650.000,00 динара;
- Партија 4 - Средство за суву дезинфекцију руку: Закључен је уговор 03.09.2018. године са MASTER CLEAN EXPRESS доо укупне вредности 580.000,00 динара.

Сектор финансија

Обука запослених радника из области прегледа обезбеђивања

У складу са регулативом из области обезбеђивања у ваздухопловству, Аеродром Никола Тесла Београд спроводи обуку из области обезбеђивања у ваздухопловству тј. одговарајућу иницијалну, периодичну и додатну обуку. Лица морају успешно да заврше одговарајућу обуку пре него што буду овлашћена да самостално врше прегледе обезбеђивања.

Обуке се спровode у организацији Центра за обуку аеродрома Никола Тесла Београд према наставним програмима одобреним од стране Директората цивилног ваздухопловства Републике Србије.

Спровођење обуке за оператере ОЈ ФТО је настављено у фебруару 2018. у организацији Центра за стручно оспособљавање Аеродрома Никола Тесла Београд и то:

- Обука за лица која врше контролу приступа, надгледање и патроле
- Обука за лица која врше преглед возила

ОЈ Контрадиверзиона контрола је наставила да спроводи обуке за оператере сектора КДК и то:

- Обука за лица која врше преглед обезбеђивања предатог пртљага, 5 кандидата, у јуну започете њихова иницијална обука 2018. Иста је завршена у јулу.
- Обука за лица која обављају преглед обезбеђивања путника, лица која нису путници и ствари које носе, 15 кандидата у мају и јуну 2018 – завршена обука.

У мају 2018. спроведена је периодична обука (освежење знања) за супевизоре.

У периоду од јуна до септембра 2018. године спроведене су обуке за лица која обављају контролу приступа, надгледање и патроле, као и за лица која бављају преглед возила за 14 лица.

Такође, у периоду јул, август, септембар извршен је пријем нових запослених радника у ОЈ КДК (55 запослених). Сукцесивно су одржаване и иницијалне обуке. У јулу је спроведена сертификација за 15 оператера за преглед обезбеђивања путника, лица која нису путници и ствари које носе, а у септембру је започет процес сертификације за још 45 запослених у ОЈ КДК.

Камера за снимање доњег дела возила

Систем камера за преглед доњег дела возила представља додатни метод за преглед обезбеђења доњег дела возила која улазе у контролисану зону, односно, у критичне делове обезбеђивано-рестриктивне зоне аеродрома. Предметни систем у значајној мери обезбеђује квалитетнији и свеобухватнији преглед доњег дела возила у односу на преглед доњег дела возила помоћу огледала за КД преглед возила. Систем камера приликом уласка возила, било да је то путнички аутомобил, камион, аутобус, или било који други тип, снима доњи део возила при чему се прави трајни запис који се повезује са регистарским бројем предметног возила, које је подвргнуто прегледу. Добијени снимак се анализира од стране оператера у циљу откривања и проналажења забрањених предмета или њихових делова који могу бити касније склопљени у целину и употребљени за нарушавање безбедности цивилног ваздухопловства, особља и имовине аеродрома и осталих субјеката који пружају услуге у опслуживању ваздухоплова. Сачувана слика доњег дела

одређеног возила се потом користи при сваком следећем уласку тог возила како би се утврдиле промене на доњем делу возила, односно, открили забрањени предмети или њихови делови. Систем аутоматски прави базу свих возила која су прегледана на овај начин.

ЈН објављена: 03.10.2017. године

Процењена вредност ЈН: 32.500.00,00 РСД без ПДВ

Уговор је закључен 04.12.2017. године са понуђачем MACCHINA SECURITY d.o.o. на износ 32.286.260,00 РСД без ПДВ.

Добра су испоручена 05.02.2018. године.

Ветеринарски препарати

Ветеринарски препарати за одржавање здравља службених паса.

ЈНМВ објављена: 07.02.2018. године

Процењена вредност ЈН: 280.000,00 РСД без ПДВ

Уговор (Наруџбеница) закључен са Понуђачем „Примавет д.о.о.“ на износ 190.827,80 РСД без ПДВ дана 06.03.2018. године

Добра су испоручена 26.03.2018. године

Што се тиче набавки, које се односе на ОЈ КДК, покренуте су следеће:

- Рендген са аутоматском детекцијом експлозива (за трансферни пртљаг због летова за САД);
- Опрема за скенере за преглед обезбеђивања лица (за гејтове А2-3, А4-5 и А4аА4б);
- Сакупљачи узорака, папирићи за детекторе трагова експлозива;
- Одржавање рендген уређаја;
- Одржавање ЕТД уређаја.

Што се тиче испоручене опреме, у марту 2018. је извршена испорука 60 паравана-паноа по уговору УЈНМ 133/2017. Паравани су постављени по свим гејтовима као заштита оператера од утицаја путника. Директорат цивилног ваздухопловства је обавеште да је мера извршена.

Завршен је тендер за набавку возила за вучу мобилног рендген уређаја (очекује се испорука у трећем кварталу 2018)

Дана 02.07.2018. године, у званичну посету Републици Србији дошли су премијер Норвешке и председник Украјине својим државним авионима: *Falcon 2000* и *A319*. На АД Аеродрому Никола Тесла Београд учесници самита су дочекани на највишем нивоу.

Током јула месеца 2018. године, вршени су *Safety Audit*-и, и то: 2-3.07.2018. године од стране компаније *SWISS (SMS, QM, ERP)* који је резултирао једном примедбом; 10.07.2018. од стране компаније *Vueling (SMS, QM, ERP)* и 11.07.2018. године од стране *Swift Air (SMS)* које су резултирали без примедби.

Од 05.07.2018. иранска компанија *Mahan Air* променила је тип авиона са којим лети за Београд и прешла на ширококрупни авион А343, који има верзију са

капацитетом од 290 путника, два пута недељно. Даље, од 05.08.2018. године уводи додатна два лета, такође са истим типом авиона, што резултује недељном фреквенцијом од четири лета.

Дана 26.07.2018. године, у званичној посети Републици Србији на позив председника Александра Вучића, боравио је председник Израела са високом државном делегацијом. На АД Аеродрому Никола Тесла Београд делегација је дочекана уз највише државне почести. Председник Израела је дошао приватним авионом *Cessna 525*, а отишао редовном линијом израелске компаније *Arkia*.

У августу је *Safety Audit* обавила и кинеска компанија *Hainan Airlines*, завршен 07.08.2018. године без примедби.

У периоду од 4. до 6. септембра 2018. године успешно је спроведена сертификациона провера и транзиција система менаџмента квалитетом и система менаџмента животном средином по ISO стандардима од стране сертификационе куће YUQS D.O.O., као и ресертификациона провера система управљања заштитом здравља и безбедношћу на раду по OHSAS-у. Овом екстерном провером АД Аеродром Никола Тесла Београд је стекао следеће сертификате:

- ISO 9001:2015, важи до 15.09.2021. године;
- ISO 14001:2015, важи до 15.09.2021.године;
- OHSAS 18001:2007, важи до 25.12.2021.године.

Дана 12.09.2018. године, у 04:11 часова по локалном времену, на Аеродром Никола Тесла Београд слетео је ваздухоплов авио-компаније *Egypt Air* који је услед техничког квара на главном стајном трапу заустављен на ПСС-у без могућности самосталног кретања. Аеродром је био затворен 6 сати и 50 минута, у циљу безбедног уклањања ваздухоплова са ПСС.

Од 14-16. септембра 2018. године, у званичној посети Републици Србији на позив председника Александра Вучића, боравио је и потпредседник Индије са високом државном делегацијом. На АД Аеродрому Никола Тесла Београд делегација је дочекана уз највише државне почести. Делегација је дошла авионом Боинг 747 компаније *Air India*.

Последњег дана августа извршена је испорука и уградња опреме за скенере за преглед обезбеђивања (панели за скенере) у гејтовима А2-3, А4-5 и А4аА4б.

Испоручено је возило које ће се користити за вучу рендгена, возило користи ОЈ ФТО и на захдев КДК се користи у и поменуте сврхе.

У августу је склопљен уговор за папириће сакупљаче узорака за детекторе трагова експлозива, и у истом месецу је извршена и испорука свих 50.000 комада.

У септембру је потписан уговор за одржавање детектора трагова експлозива.

Спроведени су поступци за:

- Мерење амбијенталног еквивалента дозе, израда пројекта радијационе сигурности и безбедности (изабран је најповољнији понуђач и очекује се потпис уговора почетком октобра);
- Обука из области заштите од јонизујућих зрачења (крајем септембра је започет рад на конкурсној документацији);

- Одравање рендген уређаја (почетком септембра је започет рад на конкурсној документацији, чека се само списак резервних делова од сервисера).
У октобру се очекује испорука кинеског рендгена из донације. (рендген са компјутерском томографијом у стандарду 3, за предати пртљаг).

У септембру је поново покренут поступак набавке СТЕБ кеса (набавка до 500.000 динара).

Набавка вучних степеница – 4 ком

- Сврха: повећање капацитета и квалитета услуга које се пружају авио-компанијама приликом опслуге ваздухоплова.
- Вредност: 12.394.973,36 динара без ПДВ
- Додављач: *Europlast international d.o.o.i Europlast international GMBH*, Уговор о јавној набавци број УЈНВ-33/2018 од 21.03.2018. године.
- Статус: Вучне степенице су испоручене 15.06.2018. године.
- Биће у функцији од половине јула 2018. године.

Током априла месеца извршено је пресељење запослених у техничком прихвату и отпреми у нов модуларни објект од 900 метара квадратних.

У ОЈ ППО врши се оспособљавање запослених за рад на регистрацији путника и пртљага на следећим системима: iPort, MACS, Troya, Sabre, SITA, као и за мануелну регистрацију путника и пртљага. Обуке су организоване за запослене који су прешли из ASGS у циљу оптимизације процеса и неометаног функционисања оперативних служби.

Током марта месеца реализовани су први летови авио компанија Iran Air, Mahan Air и Qeshm Air за Техеран, Иран. Израда процедура за рад, упознавање запослених са истим, надзор од стране непосредних руководиоца су неке од додатних активности које су претходиле успешној реализацији предметних летова.

Почетак летова *RWZ Red Wings Airlines* за *DME, Русија, A320*

Дана 26.06.2018. године успешно је реализован први лет *RWZ Red Wings Airlines* са нашег аеродрома, број лета *WZ538* за *DME, Moscow Domodedovo*. Планирано је да лети три пута недељно. Додатне обуке особља, надзор од стране непосредних руководиоца су неке од додатних активности које су претходиле успешној реализацији предметних летова.

Током маја и јуна у ОЈ ППО врши се оспособљавање запослених за рад на регистрацији путника и пртљага на следећим системима: iPort, Sabre Alitalia партиција, Sabre Air Serbia партиција, Altea Qatar партиција, као и за мануелну регистрацију путника и пртљага. Обуке су организоване у циљу оптимизације процеса и неометаног функционисања оперативних служби.

Почетак летова превозиоца *Easy Jet* за Берлин и Базел

Летови се реализују седам пута недељно. Приликом редовних посета регионалног представника, исказано је задовољство у начину опслуге летова.

Служба финансија

Током месеца јула и августа реализовали су се летови превозилаца Mahan Air и Qesh Air

Активности које су претходиле почетку неометане опслуге ових авиона су обуке запослених за регистрацију путника и пртљага из састава Домаћица ваздухопловних пристаништа. Са релацијом ових летова успостављен је систем комуникације са Handling Agent-ом Fly Star са којим АД Аеродром Никола тесла има уговор о пружању услуга земаљског опслуживања за превозиоце који они заступају.

8. ОПИС НАЈЗНАЧАЈНИЈИХ РИЗИКА И НЕИЗВЕСНОСТИ У ПЕРИОДУ I-IX 2018. ГОДИНЕ

У првој половини године извршене су припреме за почетак инвестиција и у току су радови везани за отварање нових објекта закупаца „Dufry“ д.о.о., односно проширење постојеће главе продавнице за *Duty Free* са концептом „walk-through“ који би значајно утицао на очекивано повећање промета и обрачун закупнине на основу процената према уговореним условима. У наредном периоду очекује се завршетак планираних радова и отварање једног угоститељског објекта у А фингерском ходнику и два продајна објекта у А и Ц фингерским ходницима.

Према незваничној најави, уводе се визе за грађане Ирана те је стога за очекивати да ће доћи до значајног пада броја путника на летовима компанија из Ирана, уз потенцијално умањење броја летова.

Израелска авио компанија Israir укида летове током зимског реда летења 2018/2019. године.

Извршено је преузимање гараже и паркинга на Аеродрому Никола Тесла Београд.

Интерни ризици

- Засићеност пројектованих аеродромских капацитета у погледу броја путника, комерцијалних садржаја за којима расте потражња, као и паркинг позиција;
- Дотрајалост дела постојеће инфраструктуре (део маневарских површина, део терминалних капацитета, део примарне топлводне мреже, примарни водови дела водовода и канализације су стари више од 40 година, објекат за смештај ватрогасно-спасилачке службе).

Екстерни ризици

- Ограниченост развоја према постојећем застарелом и превазиђеном планском акту до усвајања новог планског акта;
- Растућа конкуренција од стране међународних аеродрома у земљама у окружењу, као и конкуренција на локалном нивоу;
- Неадекватна повезаност како са центром Београда, тако и ширим подручјем Србије, имајући у виду тренд раста броја путника као и увођење директних летова за САД и Кину;
- Потреба за континуираним унапређењем безбедносних мера, последично повећање трошкова;

Систем финансија

- Мали број понуђача који поседују лиценце за израду техничке документације тј. изградњу објеката за које грађевинску дозволу издаје Министарство (за аеродроме за јавни ваздушни саобраћај);
- Сезоналност и флукуација тражње, што може да представља изазов у планирању будућих капацитета.

Што се тиче “ризика и неизвесност” поменули бисмо да велики ризик по оперативан рад аеродрома постоји из разлога што није било подршке и одржавања за критичне системе у дужем временском периоду из разлога што немамо потписане уговоре, који су делом умањени потписивањем уговора о одржавању за најважнију централну информатичку опрему (систем за складиштење података, блејд сервери, централне уређаје комуникационе мреже), САП лиценце и одржавање Информационог система AODB, FMS, IDS, RMS, BILLING у трећем кварталу 2018. године.

Услуга одржавања и интеграције система за праћење и анализу људских ресурса у пословно информациони систем у потпуности је везана за имплементацију *SAP ERP* система те је успех *SAP ERP* пројекта и рокови нешто што утиче на реализацију и успех овог пројекта.

У периоду I-III 2018. године постојао је ризик у погледу наставка ширења терористичких напада из 2017., који као мету све чешће бирају аеродроме. То је указало на потребу повећане будности и контроле на Аеродрому Никола Тесла. У зони у којој се не врше прегледи обезбеђивања – јавној зони, аеродрома велики значај се базира на постојању видео надзора као и на вршењу честих патрола служби безбедности.

Мера из 2017. на летовима за Москву руског авио превозиоца је настављена да се примењује (супервизија прегледа обезбеђивања путника и њиховог ручног пртљага, с обзиром на најављене могућности претњи по руске вадухоплове) као и мере које се примењују за летове за САД.

Што се тиче ОЈ СЗОП, у току је поступак јавне набавке за сервис апарата за дисање. Уговор није потписан и нисмо у могућности да извршимо поменути сервис и контролу. Тренутно ни један апарат за дисање нема сертификат о прегледу и исправности што директно утиче на сигурност и безбедност припадника спасилачко ватрогасне јединице.

Извршен је сервис апарата за дисање и апарати су прегледани и тестирани од стране овлашћеног сервиса „Драгер“ апарата за дисање.

Што се тиче летова за САД, крајем јуна у посети је била представница ТСА, с обзиром да су уведене додатне мере контроле (ручни пртљаг) у погледу прашкастих материја. Посета није била инспекцијског карактера већ упознавање са нашим радом и применама мера на лету за САД као и поступање са робом и поштом на Њујорк. Представница ТСА није имала примедби.

Када је у питању ОЈ СЗОП, и даље недостаје одређени број ватрогасаца за несметано функционисање сектора, а на основу правилника о организовању заштите од пожара према категорији угрожености од пожара (“сл. Гласник РС”, бр. 92/2011) и на основу закон о заштити од пожара (“Сл. гласник РС”, бр. 111/2009 и 20/2015). У току је обука за ватрогасца спасиоца за три радника што је недовољно за несметано функционисање сектора.

Успешно је завршена обука за три радника и они су распоређени у ватрогасна одељења.

Скрећемо пажњу на то да је конкурс за ватрогасца спасиоца завршен у Марту 2017. године за 30 радника и да до данас није спроведен до краја. Укупан број ватрогасаца не задовољава минимум потребног броја радника за несметано функционисање на основу горе наведених правилника и закона.

Урађена је анализа потребног броја запослених ОЈ Земаљско опслуживање по радним местима према вршној недељи летњег реда летења. Резултат анализе је приказан у табели која садржи тренутни број запослених у ОЈ ЗО и недостајући број извршилаца за реализацију Летњег реда летења 2018. године.

Анализа лето 2018 – ОЈ ЗО

Организациона јединица (сектор)	тренутни број запослених	недостајући број извршилаца
ППО	442	58
ТПО	518	75
РПО	106	3
Укупно	1063	139

Табела недостајућег броја извршилаца

Као допуну приказаној табели наводимо потребан број извршилаца по организационим јединицама нижег ранга (службама):

- ППО: а) прихват и отпрема путника: 25 извршилаца; б) сортирница: 33 извршиоца;
- ТПО: а) опслуга ваздухоплова и претовар терета: 47 извршилаца; б) одржавање чистоће ваздухоплова и службених просторија: 28 извршилаца;
- РПО: а) складиштар 3, возач 3, транспортни радник 2 извршиоца. Из постојећег броја запослених обучено је 2 РСО и 2 складиштара, анжованих преко ОЗ и ПП уговора за које је потребна измена решења и потребно је да се обучи још један складиштар и РСО, како би се надокнадио мањак по наведеним структурама.

Уколико се не ангажује напред наведени број запослених постоји ризик неиспуњавања уговорених обавеза према авиокомпанијама. Напред наведени запослени би били анжовани искључиво преко омладинске задруге као основни вид ангажовања и сезонског повећања обима саобраћаја.

9. ФИНАНСИЈСКИ ИНСТРУМЕНТИ И ЦИЉЕВИ УПРАВЉАЊА ФИНАНСИЈСКИМ РИЗИЦИМА

Услед постојања тржишних ризика који утичу на финансијске инструменте, руководство Друштва студиозно прати кретања која доводе до ризика и предузима потребне мере за управљање ризицима.

9.1. ТРЖИШНИ РИЗИК

Приликом анализе тржишта и његовог утицаја на пословање Друштва, првенствено на финансијске инструменте Друштво сагледава ризике од промене курса страних валута (валутни ризик) ризика од промене каматних стопа, и ризик од промене цена услуга.

а) Валутни ризик (девизни ризик)

Анализом стања средстава и извора средстава Друштва на дан 30.09.2018. године, а првенствено готовине и готовинских еквивалената, потраживања од купаца, обавеза по основу дугорочних кредита, и слично може се рећи да је Друштво није изложено девизном ризику.

Детаљном анализом валутне структуре финансијских средстава и обавеза на дан 30.09.2018. године може се констатовати да су финансијска средства уговорена са валутном клаузулом и да су већа од уговорених финансијских обавеза у валути. Финансијске обавезе уговорене у валути су углавном дугорочног карактера. На основу горе наведених чињеница произилази да Аеродром Никола Тесла Београд не послује са високим валутним ризикуом.

б) Ризик од промене каматних стопа

Ризик од промене каматних стопа за Друштво не представља значајан ризик. Категорије финансијских инструмената које имају уговорену камату, углавном су дефинисане фиксном каматном стопом.

9.2. КРЕДИТНИ РИЗИК

Друштво процењује да је поред тржишних ризика којима могу бити изложени финансијски инструменти потребно пратити и кредитни ризик. Друштво има потраживања од домаћих и ино купаца, тако да кредитни ризик постоји. Да би се овај ризик смањио, Друштво редовно прати реализацију наплате, анализира вредност наплате у уговореном року, кашњења у плаћању као и ненаплаћена потраживања.

Сектор финансије

9.3. РИЗИК ЛИКВИДНОСТИ И ТОКОВА ГОТОВИНЕ

Управљање ризиком ликвидности захтева посебну пажњу Руководства Друштва које је поставило пословну политику која се највећим делом базира на финансирање из сопствених средстава. Позајмљена средства су углавном дугорочног карактера, а краткорочне обавезе могу да се покрију од краткорочних потраживања.

Посматрајући показатеље ликвидности примећујемо да су коефицијенти текуће и убрзане ликвидности изнад 2,6 што указује да је Друштво способно да подмирује своје текуће и краткорочне обавезе у року доспећа из сопствених извора.

Просечно време наплате потраживања износи у просеку 50 дана (49 дана у истом периоду 2017. године). Потребно је дати велики приоритет наплати доспелих потраживања, осигурати механизме наплате уз константно праћење салда потраживања и свакодневног ажурирања наплате уз дозвољене механизме на шта указује и показатељ коефицијента обрта купаца који износи 5,5. Просечно време измирења обавеза према добављачима износи у просеку 47 дана (35 дана у истом периоду 2017.год.). Истичемо да Друштво у уговореним роковима измирује своје текуће обавезе и да коефицијен обрта добављача износи 5,8.

10. ЗНАЧАЈНИ ПОСЛОВИ ДРУШТВА СА ПОВЕЗАНИМ ЛИЦИМА

АД Аеродром Никола Тесла Београд нема повезаних лица по основу Закону о Привредним друштвима (Сл.Гласник РС бр.36/2011, 99/2011, 83/2014 и 5/2015 члан 62) сходно томе нема ни пословних активности са повезаним лицима.

10.1. ПОСТОЈАЊЕ ОГРАНАКА

АД Аеродром Никола Тесла Београд нема огранке у оквиру Друштва.

Београд, октобар 2018. године



Председник Извршног одбора _____
Директор ОЈ Финансија _____

Генералног директора _____
Саша Влаисављевић, дипл.инж. _____ Добрила Пејовић, дипл.екон.



Извештај о пословању за период I-IX 2018. год.

АД АЕРОДРОМ НИКОЛА ТЕСЛА БЕОГРАД
ИЗВРШНИ ОДБОР
Генерални директор -
председник Извршног одбора



11180 Београд 59, Србија

T: +381 11 209 4802

E: kabinet@beg.aero

SITA: BEGOWXH

F: +381 11 228 6187

www.beg.aero

ИЗЈАВА

Изјављујем да је, према сопственом најбољем сазнању, Квартални извештај за трећи квартал 2018. године и за период I-IX 2018. године састављен уз примену одговарајућих међународних стандарда финансијског извештавања и даје истините и објективне податке о имовини, обавезама, финансијском положају и пословању, добицима и губицима, токовима готовине и променама на капиталу Јавног Друштва.



Генерални директор


Саша Влаисављевић, дипл.инж.

Директор финансија

3 
Добрила Пејовић, дипл.екон.

Шеф рачуноводства


Зорка Латинковић, дипл.екон.