



**GODIŠNJI IZVEŠTAJ JAVNOG
DRUŠTVA
ZA 2018.GODINU**

Sevojno, april 2019. godine

U skladu sa Zakonom o tržištu kapitala ("Službeni glasnik RS" broj 31/2011, 112/2015 i 108/2016) i Pravilnikom o sadržini, formi i načinu objavljivanja godišnjih, polugodišnjih i kvartalnih izveštaja javnih društava ("Službeni glasnik RS" broj 14/2012, 5/2015 i 24/2018), Impol Seval ad Sevojno, MB 07606265, objavljuje:

GODIŠNJI IZVEŠTAJ JAVNOG DRUŠTVA ZA 2018. godinu

S A D R Ž A J:

I Godišnji finansijski izveštaji Društva

Godišnji finansijski izveštaji Društva za 2018. godinu sa napomenama uz finansijske izveštaje

II Izveštaj nezavisnog revizora

Izveštaj o izvršenoj reviziji finansijskih izveštaja za 2018. godinu

III Godišnji izveštaj o poslovanju Društva za 2018. godinu

IV Izjava lica odgovornih za sastavljanje godišnjeg izveštaja

V NAPOMENA:

Odluka o usvajanju godišnjih finansijskih izveštaja, Odluka o usvajanju izveštaja o reviziji, Odluka o usvajanju izveštaja o poslovanju i Odluka o raspodeli dobiti biće usvojene na Skupštini akcionara Društva koja će se održati u okviru zakonskog roka, najkasnije do 18.06.2019. godine i iste će biti naknadno objavljene



***GODIŠNJI FINANSIJSKI
IZVEŠTAJI DRUŠTVA
ZA 2018.GODINU***

Sevojno, februar 2019. god.

НАЗИВ:	ИМПОЛ СЕВАЛ А.Д.	ПИБ:	101500886	ШИФРА	2442
СЕДИШТЕ:	Севојно, Првомајска бб	МБ:	07606265	ДЕЛАТНОСТИ:	

БИЛАНС СТАЊА ИМПОЛ СЕВАЛ а.д. на дан 31.12.2018. године

-у хиљадама динара-

Група рачуна, рачун	Позиција	АОП	Напомена број	Износ		
				Текућа година	Претходна година	
					Крајње стање 31.12.2017.	Почетно стање 01.01.2017.
1	2	3	4	5	6	7
	Актива					
00	А. УПИСАНИ А НЕУПЛАЋЕНИ КАПИТАЛ	0001				
	Б. СТАЛНА ИМОВИНА	0002		7.845.601	7.204.752	0
	(0003 + 0010 + 0019 + 0024 + 0034)					
01	I НЕМАТЕРИЈАЛНА ИМОВИНА	0003		7.248	1.699	
	(0004 + 0005 + 0006 + 0007 + 0008 + 0009)					
010 и део 019	1. Улагања у развој	0004		0	0	
011,012 и део 019	2. Концесије, патенти, лиценце, робне и услужне марке, софтвер и остала права	0005		1.048	1.315	
013 и део 019	3. Гудвил	0006				
014 и део 019	4. Остала нематеријална имовина	0007		307	384	
015 и део 019	5. Нематеријална имовина у припреми	0008		5.893	0	
016 и део 019	6. Аванси за нематеријалну имовину	0009				
02	II НЕКРЕТНИНЕ, ПОСТРОЈЕЊА И ОПРЕМА	0010		7.790.356	7.150.575	0
	(0011 + 0012 + 0013 + 0014 + 0015 + 0016 + 0017 + 0018)					
020,021 и део 029	1. Земљиште	0011		211.030	211.030	
022 и део 029	2. Грађевински објекти	0012		757.074	797.065	
023 и део 029	3. Постројења и опрема	0013		3.830.114	4.086.413	
024 и део 029	4. Инвестиционе некретнине	0014		303.163	337.667	
025 и део 029	5. Остале некретнине, постројења опрема	0015		0	0	
026 и део 029	6. Некретнине, постројења и опрема у припреми	0016		2.549.214	1.337.221	
027 и део 029	7. Улагања на туђим некретнинама, постројењима и опреми	0017				
028 и део 029	8. Аванси за некретнине, постројења и опрему	0018		139.761	381.179	
03	III БИОЛОШКА СРЕДСТВА	0019		0	0	0
	(0020 + 0021 + 0022 + 0023)					
030,031 и део 039	1. Шуме и вишегодишњи засади	0020				
032 и део 039	2. Основно стадо	0021				
037 и део 039	3. Биолошка средства у припреми	0022				
038 и део 039	4. Аванси за биолошка средства	0023				
04 осим 047	IV ДУГОРОЧНИ ФИНАНСИЈСКИ ПЛАСМАНИ	0024		47.997	52.478	0
	(0025 + 0026 + 0027 + 0028 + 0029 + 0030 + 0031 + 0032 + 0033)					
040 и део 049	1. Учешћа у капиталу зависних правних лица	0025		30.075	28.083	
041 и део 049	2. Учешћа у капиталу придружених правних лица и заједничким подухватима	0026		100	100	
042 и део 049	3. Учешће у капиталу осталих правних лица и друге хартије од вредности расположиве за продају	0027				
део 043, део 044 и део 049	4. Дугорочни пласмани матичним и зависним правним лицима	0028		0	5.460	
део 043, део 044 и део 049	5. Дугорочни пласмани осталим повезаним правним лицима	0029				
део 045, и део 049	6. Дугорочни пласмани у земљи	0030				
део 045 и део 049	7. Дугорочни пласмани у иностранству	0031				
046 и део 049	8. Хартије од вредности које се држе до доспећа	0032				
048 и део 049	9. Остали дугорочни финансијски пласмани	0033		17.822	18.835	

05	В. ДУГОРОЧНА ПОТРАЖИВАЊА (0035 + 0036 + 0037 + 0038 + 0039 + 0040 + 0041)	0034		0	0	
050 и део 059	1. Потраживања од матичног и зависних правних лица	0035				
051 и део 059	2. Потраживања од осталих повезаних лица	0036				
052 и део 059	3. Потраживања по основу продаје на робни кредит	0037				
053 и део 059	4. Потраживања за продају по уговорима о финансијском лизингу	0038				
054 и део 059	5. Потраживања по основу јемства	0039				
055 и део 059	6. Спорна сумњива потраживања	0040				
056 и део 059	7. Остала дугорочна потраживања	0041				
288	В. ОДЛОЖЕНА ПОРЕСКА СРЕДСТВА	0042				
	Г. ОБРТНА ИМОВИНА (0044 + 0051 + 0059 + 0060 + 0061 + 0062 + 0068 + 0070)	0043		4.759.405	3.801.002	0
Класа 1	I ЗАЛИХЕ (0045 + 0046 + 0047 + 0048 + 0049 + 0050)	0044		2.998.722	2.219.695	0
10	1. Материјал, резервни делови, алат и ситан инвентар	0045		640.978	562.757	
11	2. Недовршена производња и недовршене услуге	0046		1.411.344	1.045.985	
12	3. Готови производи	0047		890.124	607.523	
13	4. Роба	0048		0	0	0
14	5. Стална средства намењена продаји	0049		0	0	
15	6. Плаћени аванси за залихе и услуге	0050		56.276	3.430	
20	II ПОТРАЖИВАЊА ПО ОСНОВУ ПРОДАЈЕ (0052 + 0053 + 0054 + 0055 + 0056 + 0057 + 0058)	0051		1.454.047	1.170.794	0
200 и део 209	1. Купци у земљи - матична и зависна правна лица	0052		20.258	6.211	
201 и део 209	2. Купци у иностранству - матична и зависна правна лица	0053		1.150.466	925.556	
202 и део 209	3. Купци у земљи - остала повезана правна лица	0054				
203 и део 209	4. Купци у иностранству - остала повезана правна лица	0055				
204 и део 209	5. Купци у земљи	0056		102.757	76.806	
205 и део 209	6. Купци у иностранству	0057		180.566	162.221	
206 и део 209	7. Остала потраживања по основу продаје	0058				
21	III ПОТРАЖИВАЊА ИЗ СПЕЦИФИЧНИХ ПОСЛОВА	0059				
22	IV ДРУГА ПОТРАЖИВАЊА	0060		4.369	4.528	
236	V ФИНАНСИЈСКА СРЕДСТВА КОЈА СЕ ВРЕДНУЈУ ПО ФЕР ВРЕДНОСТИ КРОЗ БИЛАНС УСПЕХА	0061				
23 осим 236 и 237	VI КРАТКОРОЧНИ ФИНАНСИЈСКИ ПЛАСМАНИ (0063 + 0064 + 0065 + 0066 + 0067)	0062		7.058	12.441	0
230 и део 239	1. Краткорочни кредити и пласмани - матична и зависна правна лица	0063		0	4.374	
231 и део 239	2. Краткорочни кредити и пласмани - остала повезана правна лица	0064		0	0	
232 и део 239	3. Краткорочни кредити и зајмови у земљи	0065		7.058	8.067	
233 и део 239	4. Краткорочни кредити и зајмови у иностранству	0066				
234, 235, 238 и део 239	5. Остали краткорочни финансијски пласмани	0067		0	0	
24	VII ГОТОВИНСКИ ЕКВИВАЛЕНТИ И ГОТОВИНА	0068		237.293	275.210	
27	VIII ПОРЕЗ НА ДОДАТУ ВРЕДНОСТ	0069		53.190	113.598	
28 осим 288	IX АКТИВНА ВРЕМЕНСКА РАЗГРАНИЧЕЊА	0070		4.726	4.736	
	Д. УКУПНА АКТИВА= ПОСЛОВНА ИМОВИНА (0001 + 0002 + 0042 + 0043)	0071		12.605.006	11.005.754	0
88	Ђ. ВАНБИЛАНСНА АКТИВА	0072		1.001.585	794.107	

ПАСИВА						
	A. КАПИТАЛ (0402 + 0411 - 0412 + 0413 + 0414 + 0415-0416 + 0417 + 0420 - 0421) ≥ (0071 - 0424 - 0441 - 0442)	0401		6.359.739	5.502.602	
30	I ОСНОВНИ КАПИТАЛ (0403 + 0404 + 0405 + 0406 + 0407 + 0408 + 0409 + 0410)	0402		954.342	954.342	0
300	1. Акцијски капитал	0403		942.287	942.287	
301	2. Удели друштва с ограниченом одговорношћу	0404		0	0	
302	3. Улози	0405		0	0	
303	4. Државни капитал	0406		0	0	
304	5. Друштвени капитал	0407		0	0	
305	6. Задружни удели	0408		0	0	
306	7. Емисиона премија	0409		0	0	
309	8. Остали основни капитал	0410		12.055	12.055	
31	II УПИСАНИ А НЕУПЛАЋЕНИ КАПИТАЛ	0411				
047и 237	III ОТКУПЉЕНЕ СОПСТВЕНЕ АКЦИЈЕ	0412				
32	IV РЕЗЕРВЕ	0413		95.434	95.434	
330	V РЕВАЛОРИЗАЦИОНЕ РЕЗЕРВЕ ПО ОСНОВУ РЕВАЛОРИЗАЦИЈЕ НЕМАТЕРИЈАЛНЕ ИМОВИНЕ, НЕКРЕТНИНА, ПОСТРОЈЕЊА И ОПРЕМЕ	0414		799.850	800.317	
33 осим 330	VI НЕРЕАЛИЗОВАНИ ДОБИЦИ ПО ОСНОВУ ХАРТИЈА ОД ВРЕДНОСТИ И ДРУГИХ КОМПОНЕНТИ ОСТАЛОГ СВЕОБУХВАТНОГ РЕЗУЛТАТА (потражна салда рачуна групе 33 осим 330)	0415		0	0	
33 осим 330	VII НЕРЕАЛИЗОВАНИ ГУБИЦИ ПО ОСНОВУ ХАРТИЈА ОД ВРЕДНОСТИ И ДРУГИХ КОМПОНЕНТИ ОСТАЛОГ СВЕОБУХВАТНОГ РЕЗУЛТАТА (дуговна салда рачуна групе 33 осим 330)	0416		0	0	
34	VIII НЕРАСПОРЕЂЕНИ ДОБИТАК (0418 + 0419)	0417		4.510.113	3.652.509	0
340	1. Нераспоређени добитак ранијих година	0418		3.614.342	2.885.418	
341	2. Нераспоређени добитак текуће године	0419		895.771	767.091	
	IX УЧЕШЋЕ БЕЗ ПРАВА КОНТРОЛЕ	0420				
35	X ГУБИТАК (0422 + 0423)	0421		0	0	0
350	1. Губитак ранијих година	0422				
351	2. Губитак текуће године	0423				
	Б. ДУГОРОЧНА РЕЗЕРВИСАЊА И ОБАВЕЗЕ (0425 + 0432)	0424		2.401.727	2.227.438	0
40	I ДУГОРОЧНА РЕЗЕРВИСАЊА (0426 + 0427 + 0428 + 0429 + 0430 + 0431)	0425		53.464	46.260	0
400	1. Резервисања за трошкове у гарантном року	0426				
401	2. Резервисања за трошкове обнављања природних богатстава	0427				
403	3. Резервисања за трошкове реструктурирања	0428				
404	4. Резервисања за накнаде и друге бенефиције запослених	0429		53.464	46.260	
405	5. Резервисања за трошкове судских спорова	0430				
402 и 409	6. Остала дугорочна резервисања	0431				
41	II ДУГОРОЧНЕ ОБАВЕЗЕ (0433 + 0434 + 0435 + 0436 + 0437 + 0438 + 0439 + 0440)	0432		2.348.263	2.181.178	0
410	1. Обавезе које се могу конвертовати у капитал	0433				
411	2. Обавезе према матичним и зависним правним лицима	0434				
412	3. Обавезе према осталим повезаним правним лицима	0435				
413	4. Обавезе по емитованим хартијама од вредности у периоду дужем од годину дана	0436				
414	5. Дугорочни кредити и зајмови у земљи	0437		2.348.263	2.181.178	
415	6. Дугорочни кредити и зајмови у иностранству	0438				
416	7. Обавезе по основу финансијског лизинга	0439				
419	8. Остале дугорочне обавезе	0440				
498	В. ОДЛОЖЕНЕ ПОРЕСКЕ ОБАВЕЗЕ	0441		229.464	227.511	

42 до 49 (осим 498)	Г. КРАТКОРОЧНЕ ОБАВЕЗЕ (0443 + 0450 + 0451 + 0459 + 0460 + 0461 + 0462)	0442		3.614.076	3.048.203	0
42	I КРАТКОРОЧНЕ ФИНАНСИЈСКЕ ОБАВЕЗЕ (0444 + 0445 + 0446 + 0447 + 0448 + 0449)	0443		900.526	747.868	0
420	1. Краткорочни кредити од матичних и зависних правних лица	0444				
421	2. Краткорочни кредити од осталих повезаних правних лица	0445				
422	3. Краткорочни кредити и зајмови у земљи	0446				
423	4. Краткорочни кредити и зајмови у иностранству	0447				
427	5. Обавезе по основу сталних средстава и средстава обустављеног пословања намењених продаји	0448				
424,425,426 и 429	6. Остале краткорочне финансијске обавезе	0449		900.526	747.868	
430	II ПРИМЉЕНИ АВАНСИ, ДЕПОЗИТИ И КАУЦИЈЕ	0450		44.644	98.904	
43 осим 430	III ОБАВЕЗЕ ИЗ ПОСЛОВАЊА (0452 + 0453 + 0454 + 0455 + 0456 + 0457 + 0458)	0451		2.583.016	2.122.080	
431	1. Додављачи - матична и зависна правна лица у земљи	0452		66.284	49.280	
432	2. Додављачи - матична и зависна правна лица у иностранству	0453		1.541.167	1.456.147	
433	3. Додављачи - остала повезана правна лица у земљи	0454		888	882	
434	4. Додављачи - остала повезана правна лица у иностранству	0455		0	0	
435	5. Додављачи у земљи	0456		219.603	203.130	
436	6. Додављачи у иностранству	0457		752.817	412.538	
439	7. Остале обавезе из пословања	0458		2.257	103	
44,45 и 46	IV ОСТАЛЕ КРАТКОРОЧНЕ ОБАВЕЗЕ	0459		83.302	78.683	
47	V ОБАВЕЗЕ ПО ОСНОВУ ПОРЕЗА НА ДОДАТУ ВРЕДНОСТ	0460		1.132	114	
48	VI ОБАВЕЗЕ ЗА ОСТАЛЕ ПОРЕЗЕ, ДОПРИНОСЕ И ДРУГЕ ДАЖБИНЕ	0461		793	366	
49 осим 498	VII ПАСИВНА ВРЕМЕНСКА РАЗГРАНИЧЕЊА	0462		663	188	
	Д. ГУБИТАК ИЗНАД ВИСИНЕ КАПИТАЛА (0412 + 0416 + 0421 - 0420 - 0417 - 0415 - 0414 - 0413 - 0411 - 0402) ≥ 0 = (0441 + 0424 + 0442 - 0071) ≥ 0	0463		0	0	
	Ђ. УКУПНА ПАСИВА (0424 + 0442 + 0441 + 0401 - 0463) ≥ 0	0464		12.605.006	11.005.754	
89	Е. ВАНБИЛАНСНА ПАСИВА	0465		1.001.585	794.107	

у Севојну

дана 28.02. 2019. године

Законски заступник

М.П.

Ју

Кеца

НАЗИВ:	ИМПОЛ СЕВАЛ А.Д.	ПИБ:	101500886	ШИФРА ДЕЛАТНОСТИ:	2442
СЕДИШТЕ:	Севојно, Првوماјска б6	МБ:	07606265		

БИЛАНС УСПЕХА ИМПОЛ СЕВАЛ А.Д. ЗА ПЕРИОД 01.01-31.12.2018. год.

-у хиљадама динара-

Група рачуна, рачун	Позиција	АОП	Напомена број	Износ	
				Текућа година	Претходна година
1	2	3	4	5	6
	ПРИХОДИ ИЗ РЕДОВНОГ ПОСЛОВАЊА				
60 до 65, осим 62 и 63	А. ПОСЛОВНИ ПРИХОДИ (1002 + 1009 + 1016 + 1017)	1001		12.521.092	15.105.151
60	I ПРИХОДИ ОД ПРОДАЈЕ РОБЕ (1003 + 1004 + 1005 + 1006 + 1007 + 1008)	1002		0	0
600	1. Приходи од продаје робе матичним и зависним правним лицима на домаћем тржишту	1003			
601	2. Приходи од продаје робе матичним и зависним правним лицима на иностраном тржишту	1004			
602	3. Приходи од продаје робе осталим повезаним правним лицима на домаћем тржишту	1005			
603	4. Приходи од продаје робе осталим повезаним правним лицима на иностраном тржишту	1006			
604	5. Приходи од продаје робе на домаћем тржишту	1007			
605	6. Приходи од продаје робе на иностраном тржишту	1008			
61	II ПРИХОДИ ОД ПРОДАЈЕ ПРОИЗВОДА И УСЛУГА (1010 + 1011 + 1012 + 1013 + 1014 + 1015)	1009		12.264.073	14.805.062
610	1. Приходи од продаје производа и услуга матичним и зависним правним лицима на домаћем тржишту	1010		42.651	37.304
611	2. Приходи од продаје производа и услуга матичним и зависним правним лицима на иностраном тржишту	1011		6.441.861	7.995.279
612	3. Приходи од продаје производа и услуга осталим повезаним правним лицима на домаћем тржишту	1012			
613	4. Приходи од продаје производа и услуга осталим повезаним правним лицима на иностраном тржишту	1013			
614	5. Приходи од продаје производа и услуга на домаћем тржишту	1014		1.032.384	947.188
615	6. Приходи од продаје готових производа и услуга на иностраном тржишту	1015		4.747.177	5.825.291
64	III ПРИХОДИ ОД ПРЕМИЈА, СУБВЕНЦИЈА, ДОТАЦИЈА, ДОНАЦИЈА И СЛ.	1016			
65	IV ДРУГИ ПОСЛОВНИ ПРИХОДИ	1017		257.019	300.089
	РАСХОДИ ИЗ РЕДОВНОГ ПОСЛОВАЊА				
50 до 55, 62 и 63	Б. ПОСЛОВНИ РАСХОДИ (1019 - 1020 - 1021 + 1022 + 1023 + 1024 + 1025 + 1026 + 1027 + 1028 + 1029) ≥ 0	1018		11.768.080	14.428.164
50	I НАБАВНА ВРЕДНОСТ ПРОДАТЕ РОБЕ	1019		0	
62	II ПРИХОДИ ОД АКТИВИРАЊА УЧИНАКА И РОБЕ	1020		9.730	22.012
630	III ПОВЕЋАЊЕ ВРЕДНОСТИ ЗАЛИХА НЕДОВРШЕНИХ И ГОТОВИХ ПРОИЗВОДА И НЕДОВРШЕНИХ УСЛУГА	1021		721.990	871.206
631	IV СМАЊЕЊЕ ВРЕДНОСТИ ЗАЛИХА НЕДОВРШЕНИХ И ГОТОВИХ ПРОИЗВОДА И НЕДОВРШЕНИХ УСЛУГА	1022		74.031	309.721
51 осим 513	V ТРОШКОВИ МАТЕРИЈАЛА	1023		9.044.087	11.929.904
513	VI ТРОШКОВИ ГОРИВА И ЕНЕРГИЈЕ	1024		1.098.630	876.936
52	VII ТРОШКОВИ ЗАРАДА, НАКНАДА ЗАРАДА И ОСТАЛИ ЛИЧНИ РАСХОДИ	1025		1.000.341	951.346
53	VIII ТРОШКОВИ ПРОИЗВОДНИХ УСЛУГА	1026		709.691	705.760
540	IX ТРОШКОВИ АМОРТИЗАЦИЈЕ	1027		423.754	409.903
541 до 549	X ТРОШКОВИ ДУГОРОЧНИХ РЕЗЕРВИСАЊА	1028		14.921	15.336
55	XI НЕМАТЕРИЈАЛНИ ТРОШКОВИ	1029		134.345	122.476
	В. ПОСЛОВНИ ДОБИТАК (1001 - 1018) ≥ 0	1030		753.012	676.987
	Г. ПОСЛОВНИ ГУБИТАК (1018 - 1001) ≥ 0	1031		0	0

66	Д. ФИНАНСИЈСКИ ПРИХОДИ (1033 + 1038 + 1039)	1032		33.568	265.297
66 осим 662, 663 и 664	I ФИНАНСИЈСКИ ПРИХОДИ ОД ПОВЕЗАНИХ ЛИЦА И ОСТАЛИ ФИНАНСИЈСКИ ПРИХОДИ (1034 + 1035 + 1036 + 1037)	1033		14.409	90.807
660	1. Финансијски приходи од матичних и зависних правних лица	1034		14.409	90.807
661	2. Финансијски приходи од осталих повезаних правних лица	1035			
665	3. Приходи од учешћа у добитку придружених правних лица и заједничких подухвата	1036			
669	4. Остали финансијски приходи	1037			
662	II ПРИХОДИ ОД КАМАТА (ОД ТРЕЋИХ ЛИЦА)	1038		915	111
663 и 664	III ПОЗИТИВНЕ КУРСНЕ РАЗЛИКЕ И ПОЗИТИВНИ ЕФЕКТИ ВАЛУТНЕ КЛАУЗУЛЕ (ПРЕМА ТРЕЋ. ЛИЦ.)	1039		18.244	174.379
56	Ђ. ФИНАНСИЈСКИ РАСХОДИ (1041 + 1046 + 1047)	1040		86.376	168.646
56 осим 562, 563 и 564	I ФИНАНСИЈСКИ РАСХОДИ ИЗ ОДНОСА СА ПОВЕЗАНИМ ПРАВНИМ ЛИЦИМА И ОСТАЛИ ФИНАНСИЈСКИ РАСХОДИ (1042 + 1043 + 1044 + 1045)	1041		13.778	67.203
560	1. Финансијски расходи из односа са матичним и зависним правним лицима	1042		13.778	67.203
561	2. Финансијски расходи из односа са осталим повезаним правним лицима	1043			
565	3. Расходи од учешћа у губитку придружених правних лица и заједничких подухвата	1044			
566 и 569	4. Остали финансијски расходи	1045			
562	II РАСХОДИ КАМАТА (ПРЕМА ТРЕЋИМ ЛИЦИМА)	1046		53.084	56.847
563 и 564	III НЕГАТИВНЕ КУРСНЕ РАЗЛИКЕ И НЕГАТИВНИ ЕФЕКТИ ВАЛУТНЕ КЛАУЗУЛЕ (ПРЕМА ТРЕЋ. ЛИЦ.)	1047		19.514	44.596
	Е. ДОБИТАК ИЗ ФИНАНСИРАЊА (1032 - 1040)	1048		0	96.651
	Ж. ГУБИТАК ИЗ ФИНАНСИРАЊА (1040 - 1032)	1049		52.808	0
683 и 685	З. ПРИХОДИ ОД УСКЛАЂИВАЊА ВРЕДНОСТИ ОСТАЛЕ ИМОВИНЕ КОЈА СЕ ИСКАЗУЈЕ ПО ФЕР ВРЕДНОСТИ КРОЗ БИЛАНС УСПЕХА	1050		122	194
583 и 585	И. РАСХОДИ ОД УСКЛАЂИВАЊА ВРЕДНОСТИ ОСТАЛЕ ИМОВИНЕ КОЈА СЕ ИСКАЗУЈЕ ПО ФЕР ВРЕДНОСТИ КРОЗ БИЛАНС УСПЕХА	1051		12.218	0
67 и 68 осим 683 и 57 и 58, осим	Ј. ОСТАЛИ ПРИХОДИ	1052		234.743	22.537
	К. ОСТАЛИ РАСХОДИ	1053		25.764	17.439
	Л. ДОБИТАК ИЗ РЕДОВНОГ ПОСЛОВАЊА ПРЕ ОПОРЕЗИВАЊА (1030 - 1031 + 1048 - 1049 + 1050 - 1051 + 1052 - 1053)	1054		897.087	778.930
	Љ. ГУБИТАК ИЗ РЕДОВНОГ ПОСЛОВАЊА ПРЕ ОПОРЕЗИВАЊА (1031 - 1030 + 1049 - 1048 + 1051 - 1050 + 1053 - 1052)	1055		0	0
69-59	М. НЕТО ДОБИТАК ПОСЛОВАЊА КОЈЕ СЕ ОБУСТАВЉА, ЕФЕКТИ ПРОМЕНЕ РАЧУНОВОДСТВЕНЕ ПОЛИТИКЕ И ИСПРАВКА ГРЕШАКА ИЗ РАНИЈИХ ПЕРИОДА	1056		637	0
59-69	Н. НЕТО ГУБИТАК ПОСЛОВАЊА КОЈЕ СЕ ОБУСТАВЉА, РАСХОДИ ПРОМЕНЕ ЕФЕКТИ ПРОМЕНЕ РАЧУНОВОДСТВЕНЕ ПОЛИТИКЕ И ИСПРАВКА ГРЕШАКА ИЗ РАНИЈИХ ПЕРИОДА	1057		0	997
	Њ. ДОБИТАК ПРЕ ОПОРЕЗИВАЊА (1054 - 1055 + 1056 - 1057)	1058		897.724	777.933
	О. ГУБИТАК ПРЕ ОПОРЕЗИВАЊА (1055 - 1054 + 1057 - 1056)	1059		0	0
	П. ПОРЕЗ НА ДОБИТАК				
721	I ПОРЕСКИ РАСХОД ПЕРИОДА	1060		0	0
део 722	II ОДЛОЖЕНИ ПОРЕСКИ РАСХОДИ ПЕРИОДА	1061		1.953	10.842
део 722	III ОДЛОЖЕНИ ПОРЕСКИ ПРИХОДИ ПЕРИОДА	1062			0
723	Р. ИСПЛАЋЕНА ЛИЧНА ПРИМАЊА ПОСЛОДАВЦА	1063			

	С. НЕТО ДОБИТАК (1058 - 1059 - 1060 - 1061 + 1062 - 1063)	1064		895.771	767.091
	Т. НЕТО ГУБИТАК (1059 - 1058 + 1060 + 1061 - 1062 + 1063)	1065		0	0
	I НЕТО ДОБИТАК КОЈИ ПРИПАДА МАЊИНСКИМ УЛАГАЧИМА	1066			
	II НЕТО ДОБИТАК КОЈИ ПРИПАДА ВЕЋИНСКОМ ВЛАСНИКУ	1067			
	III НЕТО ГУБИТАК КОЈИ ПРИПАДА МАЊИНСКИМ УЛАГАЧИМА	1068			
	IV НЕТО ГУБИТАК КОЈИ ПРИПАДА ВЕЋИНСКОМ ВЛАСНИКУ	1069			
	V ЗАРАДА ПО АКЦИЈИ				
	1. Основна зарада по акцији	1070			
721	2. Умањена (разводњена) зарада по акцији	1071			

у Севојну
 дана 28.02.2019. године

М.П.

Законски заступник




Попуњава правно лице - предузетник

Матични број **0 7 6 0 6 2 6 5** Шифра делатности **2 4 4 2** ПИБ **1 0 1 5 0 0 8 8 6**

Назив **Импол Севал а.д.**

Седиште **Севојно**

ИЗВЕШТАЈ О ОСТАЛОМ РЕЗУЛТАТУ

за период од **01.01. до 31.12.2018. године**

- у хиљадама динара -

Група рачуна, рачун	ПОЗИЦИЈА	АОП	Напомена број	Износ	
				Текућа година	Претходна година
1	2	3	4	5	6
	A. НЕТО РЕЗУЛТАТ ИЗ ПОСЛОВАЊА				
	I. НЕТО ДОБИТАК (АОП 1064)	2001		895.771	767.091
	II. НЕТО ГУБИТАК (АОП 1065)	2002			
	B. ОСТАЛИ СВЕОБУХВАТНИ ДОБИТАК ИЛИ ГУБИТАК				
	а) Ставке које неће бити рекласификоване у Билансу успеха у будућим периодима				
	1. Промене ревалоризације нематеријалне имовине, некретнина, постројења и опреме				
330	а) повећање ревалоризационих резерви	2003			
	б) смањење ревалоризационих резерви	2004			
	2. Актуарски добици или губици по основу планова дефинисаних примања				
331	а) добици	2005			
	б) губици	2006			
	3. Добици или губици по основу улагања у власничке инструменте капитала				
332	а) добици	2007			
	б) губици	2008			
	4. Добици или губици по основу удела у осталом свеобухватном добитку или губитку придружених друштава				
333	а) добици	2009			
	б) губици	2010			
	б) Ставке које накнадно могу бити рекласификоване у Билансу успеха у будућим периодима				
	1. Добици или губици по основу прерачуна финансијских извештаја иностраног пословања				
334	а) добици	2011			
	б) губици	2012			

Група рачуна, рачун	ПОЗИЦИЈА	АОП	Напомена број	Износ	
				Текућа година	Претходна година
1	2	3	4	5	6
335	2. Добици или губици од инструмената заштите нето улагања у инострано пословање				
	а) добиици	2013			
	б) губици	2014			
336	3. Добици или губици по основу инструмената заштите ризика (хеџинга) новчаног тока				
	а) добиици	2015			
	б) губици	2016			
337	4. Добици или губици по основу хартија од вредности расположивих за продају				
	а) добиици	2017			
	б) губици	2018			
	I. ОСТАЛИ БРУТО СВЕОБУХВАТНИ ДОБИТАК (2003 + 2005 + 2007 + 2009 + 2011 + 2013 + 2015 + 2017) - (2004 + 2006 + 2008 + 2010 + 2012 + 2014 + 2016 + 2018) ≥ 0	2019			
	II. ОСТАЛИ БРУТО СВЕОБУХВАТНИ ГУБИТАК (2004 + 2006 + 2008 + 2010 + 2012 + 2014 + 2016 + 2018) - (2003 + 2005 + 2007 + 2009 + 2011 + 2013 + 2015 + 2017) ≥ 0	2020			
	III. ПОРЕЗ НА ОСТАЛИ СВЕОБУХВАТНИ ДОБИТАК ИЛИ ГУБИТАК ПЕРИОДА	2021			
	IV. НЕТО ОСТАЛИ СВЕОБУХВАТНИ ДОБИТАК (2019 - 2020 - 2021) ≥ 0	2022			
	V. НЕТО ОСТАЛИ СВЕОБУХВАТНИ ГУБИТАК (2020 - 2019 + 2021) ≥ 0	2023			
	В. УКУПАН НЕТО СВЕОБУХВАТНИ РЕЗУЛТАТ ПЕРИОДА				
	I. УКУПАН НЕТО СВЕОБУХВАТНИ ДОБИТАК (2001 - 2002 + 2022 - 2023) ≥ 0	2024		895.771	767.091
	II. УКУПАН НЕТО СВЕОБУХВАТНИ ГУБИТАК (2002 - 2001 + 2023 - 2022) ≥ 0	2025			
	Г. УКУПАН НЕТО СВЕОБУХВАТНИ ДОБИТАК ИЛИ ГУБИТАК (2027 + 2028) = АОП 2024 ≥ 0 или АОП 2025 > 0	2026			
	1. Приписан већинским власницима капитала	2027			
	2. Приписан власницима који немају контролу	2028			

у Севојну

Законски
заступник

дана 28.02. 2019. године

М.П.



НАЗИВ: ИМПОЛ СЕВАЛ А.Д.	ПИБ: 101500886	ШИФРА
СЕДИШТЕ: Севојно, Првوماјска бб	МБ: 07606265	ДЕЛАТНОСТИ: 2442

ИЗВЕШТАЈ О ТОКОВИМА ГОТОВИНЕ ИМПОЛ СЕВАЛ А.Д. за период 01.01-31.12.2018. године


Позиција	АОР	Износ	
		01.01-31.12.2018	01.01-31.12.2017
A. ТОКОВИ ГОТОВИНЕ ИЗ ПОСЛОВНИХ АКТИВНОСТИ			
I. Приливи готовине из пословних активности (1 до 3)	3001	13.209.966	15.678.550
1. Продаја и примљени аванси	3002	12.228.157	14.853.052
2. Примљене камате из пословних активности	3003	915	111
3. Остали приливи из редовног пословања	3004	980.894	825.387
II. Одливи готовине из пословних активности (1 до 5)	3005	12.711.567	15.088.909
1. Исплате добављачима и дати аванси	3006	11.610.647	14.039.435
2. Зараде, накнаде зарада и остали лични расходи	3007	1.012.846	961.148
3. Плаћене камате	3008	52.686	58.845
4. Порез на добитак	3009	0	0
5. Одливи по основу осталих јавних прихода	3010	35.388	29.481
III. Нето прилив готовине из пословних активности (I-II)	3011	498.399	589.641
IV. Нето одлив готовине из пословних активности (II-I)	3012	0	0
Б. ТОКОВИ ГОТОВИНЕ ИЗ АКТИВНОСТИ ИНВЕСТИРАЊА			
I. Приливи готовине из активности инвестирања (1 до 5)	3013	570	1.361
1. Продаја акција и удела (нето приливи)	3014	0	0
2. Продаја нематеријалне имовине, некретнина, постројења, опреме и биолошких средстава	3015	0	0
3. Остали финансијски пласмани (нето приливи)	3016	0	1.054
4. Примљене камате из активности инвестирања	3017	570	307
5. Примљене дивиденде	3018	0	0
II. Одливи готовине из активности инвестирања (1 до 3)	3019	825.093	965.889
1. Куповина акција и удела (нето одливи)	3020	0	0
2. Куповина нематеријалне имовине, некретнина, постројења, опреме и биолошких средстава	3021	823.633	965.889
3. Остали финансијски пласмани (нето одливи)	3022	1.460	0
III. Нето прилив готовине из активности инвестирања (I-II)	3023	0	0
IV. Нето одлив готовине из активности инвестирања (II-I)	3024	824.523	964.528
В. ТОКОВИ ГОТОВИНЕ ИЗ АКТИВНОСТИ ФИНАНСИРАЊА			
I. Приливи готовине из активности финансирања (1 до 5)	3025	326.841	407.906
1. Увећање основног капитала	3026	0	0
2. Дугорочни кредити (нето приливи)	3027	326.841	407.906
3. Краткорочни кредити (нето приливи)	3028	0	0
4. Остале дугорочне обавезе	3029	0	0
5. Остале краткорочне обавезе	3030	0	0
II. Одливи готовине из активности финансирања (1 до 6)	3031	38.634	37.691
1. Откуп сопствених акција и удела	3032	0	0
2. Дугорочни кредити (одливи)	3033	0	0
3. Краткорочни кредити (одливи)	3034	0	0
4. Остале обавезе (одливи)	3035	0	0
5. Финансијски лизинг	3036	0	0
6. Исплаћене дивиденде	3037	38.634	37.691
III. Нето прилив готовине из активности финансирања (I-II)	3038	288.207	370.215
IV. Нето одлив готовине из активности финансирања (II-I)	3039	0	0
Г. СВЕГА ПРИЛИВ ГОТОВИНЕ (3001 + 3013 + 3025)	3040	13.537.377	16.087.817
Д. СВЕГА ОДЛИВ ГОТОВИНЕ (3005 + 3019 + 3031)	3041	13.575.294	16.092.489
Ђ. НЕТО ПРИЛИВ ГОТОВИНЕ (3040 - 3041)	3042	0	0
Е. НЕТО ОДЛИВ ГОТОВИНЕ (3041 - 3040)	3043	37.917	4.672
Ж. ГОТОВИНА НА ПОЧЕТКУ ОБРАЧУНСКОГ ПЕРИОДА	3044	275.210	279.882
З. ПОЗИТИВНЕ КУРСНЕ РАЗЛИКЕ ПО ОСНОВУ ПРЕРАЧУНА ГОТОВИНЕ	3045	0	0
И. НЕГАТИВНЕ КУРСНЕ РАЗЛИКЕ ПО ОСНОВУ ПРЕРАЧУНА ГОТОВИНЕ	3046	0	0
Ј. ГОТОВИНА НА КРАЈУ ОБРАЧУНСКОГ ПЕРИОДА (3042 - 3043 + 3044 + 3045 - 3046)	3047	237.293	275.210

у Севојну

дана 28.02. 2019. године

Законски заступник

М.П.

Попуњава правно лице - предузетник

Матични број 0 7 6 0 6 2 6 5 Шифра делатности 2 4 4 2 ПИБ 1 0 1 5 0 0 8 8 6

Назив Импол Севал а.д.

Седиште Севојно

ИЗВЕШТАЈ О ПРОМЕНАМА НА КАПИТАЛУ
За период од 01.01.до 31.12. 2018. године

- у хиљадама динара -

Редни број	ОПИС	Компоненте капитала					
		АОП	30	АОП	31	АОП	32
			Основни капитал		Уписани а не уплаћени капитал		Резерве
1	2		3		4		5
1.	Почетно стање претходне године на дан 01.01. 2017.						
	а) дуговни салдорачуна	4001		4019		4037	
	б) потражнисалдорачуна	4002	954.342	4020		4038	95.434
2.	Исправка материјалнозначајних грешака и промена рачуноводствених политика						
	а) исправке на дуговној страни рачуна	4003		4021		4039	
	б) Исправкена потражној страни рачуна	4004		4022		4040	
3.	Кориговано почетно стање претходне године на дан 01.01. 2017.						
	а) кориговани дуговни салдо рачуна $(1a + 2a - 2б) \geq 0$	4005		4023		4041	
	б) кориговани потражни салдо рачуна $(1б - 2a + 2б) \geq 0$	4006	954.342	4024		4042	95.434
4.	Промене у претходној 2017. години						
	а) промет на дуговној страни рачуна	4007		4025		4043	
	б) промет на потражној страни рачуна	4008		4026		4044	
5.	Стање на крају претходне године 31.12.2017.						
	а) дуговни салдо рачуна $(3a + 4a - 4б) \geq 0$	4009		4027		4045	
	б) потражни салдо рачуна $(3б - 4a + 4б) \geq 0$	4010	954.342	4028		4046	95.434
6.	Исправка материјално значајних грешака и промена рачуноводствених политика						
	а) исправке на дуговној страни рачуна	4011		4029		4047	
	б) исправке на потражној страни рачуна	4012		4030		4048	
7.	Кориговано почетно стање текуће година на дан 01.01. 2018.						
	а) кориговани дуговни салдо рачуна $(5a + 6a - 6б) \geq 0$	4013		4031		4049	
	б) кориговани потражни салдо рачуна $(5б - 6a + 6б) \geq 0$	4014	954.342	4032		4050	95.434
8.	Промене у текућој 2018. години						
	а) промет на дуговној страни рачуна	4015		4033		4051	
	б) промет на потражној страни рачуна	4016		4034		4052	
9.	Стање на крају текуће године 31.12. 2018.						
	а) дуговни салдо рачуна $(7a + 8a - 8б) \geq 0$	4017		4035		4053	
	б) потражни салдо рачуна $(7б - 8a + 8б) \geq 0$	4018	954.342	4036		4054	95.434

Редни Број	ОПИС	Компоненте капитала					
		АОП	35	АОП	047 и 237	АОП	34
			Губитак		Откупљене сопствене акције		Нераспоређени добитак
	2		6		7		8
1.	Почетно стање претходне године на дан 01.01. 2017.						
	а) дуговни салдо рачуна	4055		4073		4091	
	б) потражни салдо рачуна	4056		4074		4092	2.922.458
2.	Исправка материјално значајних грешака и промена рачуноводствених политика						
	а) исправке на дуговној страни рачуна	4057		4075		4093	
	б) исправке на потражној страни рачуна	4058		4076		4094	
3.	Кориговано почетно стање претходне године на дан 01.01. 2017.						
	а) кориговани дуговни салдо рачуна $(1а + 2а - 2б) \geq 0$	4059		4077		4095	
	б) кориговани потражни салдо рачуна $(1б - 2а + 2б) \geq 0$	4060		4078		4096	2.922.458
4.	Промене у претходној 2017. години						
	а) промет на дуговној страни рачуна	4061		4079		4097	37.691
	б) промет на потражној страни рачуна	4062		4080		4098	767.742
5.	Стање на крају претходне године 31.12. 2017.						
	а) дуговни салдо рачуна $(3а + 4а - 4б) \geq 0$	4063		4081		4099	
	б) потражни салдо рачуна $(3б - 4а + 4б) \geq 0$	4064		4082		4100	3.652.509
6.	Исправк материјално значајних грешака и промена рачуноводствених политика						
	а) исправке на дуговној страни рачуна	4065		4083		4101	
	б) исправке на потражној страни рачуна	4066		4084		4102	
7.	Кориговано почетно стање текуће године на дан 01.01. 2018.						
	а) кориговани дуговни салдо рачуна $(5а + 6а - 6б) \geq 0$	4067		4085		4103	
	б) кориговани потражни салдо рачуна $(5б - 6а + 6б) \geq 0$	4068		4086		4104	3.652.509
8.	Промене у текућој 2018. години						
	а) промет на дуговној страни рачуна	4069		4087		4105	38.634
	б) промет на потражној страни рачуна	4070		4088		4106	896.238
9.	Стање на крају текуће године 31.12. 2018.						
	а) дуговни салдо рачуна $(7а + 8а - 8б) \geq 0$	4071		4089		4107	
	б) потражни салдо рачуна $(7б - 8а + 8б) \geq 0$	4072		4090		4108	4.510.113

Редни број	ОПИС	Компоненте осталог резултата					
		АОП	330	АОП	331	АОП	332
			Ревалоризационе резерве		Актуарски добици или губици		Добици или губици по основу улагања у власничке инструменте капитала
1	2		9		10		11
1.	Почетно стање претходне године на дан 01.01. 2017.						
	а) дуговнисалдорачуна	4109		4127		4145	
	б) потражнисалдорачуна	4110	800.967	4128		4146	
2.	Исправка материјално значајних грешака и промена рачуноводствених политика						
	а) исправка на дуговој страни рачуна	4111		4129		4147	
	б) исправка на потражној страни рачуна	4112		4130		4148	
3.	Кориговано почетно стање претходне године на дан 01.01. 2017.						
	а) кориговани дуговнисалдорачуна (1а + 2а - 2б) ≥ 0	4113		4131		4149	
	б) кориговани потражнисалдорачуна (1б - 2а + 2б) ≥ 0	4114	800.967	4132		4150	
4.	Промена у претходној 2017. години						
	а) промет на дуговој страни рачуна	4115	650	4133		4151	
	б) промет на потражној страни рачуна	4116		4134		4152	
5.	Стање на крају претходне године 31.12. 2017.						
	а) дуговнисалдорачуна (3а + 4а - 4б) ≥ 0	4117		4135		4153	
	б) потражнисалдорачуна (3б - 4а + 4б) ≥ 0	4118	800.317	4136		4154	
6.	Исправка материјално значајних грешака и промена рачуноводствених политика						
	а) исправка на дуговој страни рачуна	4119		4137		4155	
	б) исправка на потражној страни рачуна	4120		4138		4156	
7.	Кориговано почетно стање текуће године на дан 01.01. 2018.						
	а) кориговани дуговнисалдорачуна (5а + 6а - 6б) ≥ 0	4121		4139		4157	
	б) кориговани потражнисалдорачуна (5б - 6а + 6б) ≥ 0	4122	800.317	4140		4158	
8.	Промена у текућој 2018. години						
	а) промет на дуговој страни рачуна	4123	467	4141		4159	
	б) промет на потражној страни рачуна	4124		4142		4160	
9.	Стање на крају текуће године 31.12. 2018.						
	а) дуговнисалдорачуна (7а + 8а - 8б) ≥ 0	4125		4143		4161	
	б) потражнисалдорачуна (7б - 8а + 8б) ≥ 0	4126	799.850	4144		4162	

Редн и број	ОПИС	Компоненте осталог резултата					
		АОП	333	АОП	334 и 335	336	
			Добици или губици по основу удела у осталом добитку или губитку придружених друштва		Добици или губици по основу иностраниг пословања и прерачуна финансијских извештаја		
1	2		12		13		14
1.	Почетно стање претходне године на дан 01.01. 2017.						
	а) дуговнисалдорачуна	4163		4181		4199	
	б) потражнисалдорачуна	4164		4182		4200	
2.	Исправка материјално значајних грешака и промена рачуноводствених политика						
	а) исправке на дуговној страни рачуна	4165		4183		4201	
	б) исправке на потражној страни рачуна	4166		4184		4202	
3.	Кориговано почетно стање претходне године на дан 01.01. 2017.						
	а) кориговани дуговнисалдорачуна ($1а + 2а - 2б \geq 0$)	4167		4185		4203	
	б) кориговани потражнисалдорачуна ($1б - 2а + 2б \geq 0$)	4168		4186		4204	
4.	Промене у претходној 2017. години						
	а) прометна дуговној страни рачуна	4169		4187		4205	
	б) прометна потражној страни рачуна	4170		4188		4206	
5.	Стање на крају претходне године 31.12. 2017.						
	а) дуговнисалдорачуна ($3а + 4а - 4б \geq 0$)	4171		4189		4207	
	б) потражнисалдорачуна ($3б - 4а + 4б \geq 0$)	4172		4190		4208	
6.	Исправка материјално значајних грешака и промена рачуноводствених политика						
	а) исправке на дуговној страни рачуна	4173		4191		4209	
	б) исправке на потражној страни рачуна	4174		4192		4210	
7.	Кориговано почетно стање текуће године на дан 01.01. 2018.						
	а) кориговани дуговнисалдорачуна ($5а + 6а - 6б \geq 0$)	4175		4193		4211	
	б) кориговани потражнисалдорачуна ($5б - 6а + 6б \geq 0$)	4176		4194		4212	
8.	Промене у текућој 2018. години						
	а) прометна дуговној страни рачуна	4177		4195		4213	
	б) прометна потражној страни рачуна	4178		4196		4214	
9.	Стање на крају текуће године 31.12. 2018.						
	а) дуговнисалдорачуна ($7а + 8а - 8б \geq 0$)	4179		4197		4215	
	б) потражнисалдорачуна ($7б - 8а + 8б \geq 0$)	4180		4198		4216	


Редни број	ОПИС	Компоненте осталог резултата		Укупан капитал [\sum (ред 16 кол 3 до кол 15) - \sum (ред 1а кол 3 до кол 15)] ≥ 0	Губитак изнад капитала [\sum (ред 1а кол 3 до кол 15) - \sum (ред 16 кол 3 до кол 15)] ≥ 0
		АОП	337 Добици или губици по основу ХОВ расположивих за продају		
1	2		15	16	17
1.	Почетно стање претходне године на дан 01.01. 2017.				
	а) дуговни салдо рачуна	4217		4235	4244
	б) потражни салдо рачуна	4218			
2.	Исправка материјално значајних грешака и промена рачуноводствених политика				
	а) исправке на дуговној страни рачуна	4219		4236	4245
	б) исправке на потражној страни рачуна	4220			
3.	Кориговано почетно стање претходне године на дан 01.01. 2017.				
	а) кориговани дуговни салдо рачуна ($1а + 2а - 2б$) ≥ 0	4221		4237	4246
	б) кориговани потражни салдо рачуна ($1б - 2а + 2б$) ≥ 0	4222			
4.	Промене у претходној 2017. години				
	а) промет на дуговној страни рачуна	4223		4238	4247
	б) промет на потражној страни рачуна	4224			
5.	Стање на крају претходне године 31.12. 2017.				
	а) дуговни салдо рачуна ($3а + 4а - 4б$) ≥ 0	4225		4239	4248
	б) потражни салдо рачуна ($3б - 4а + 4б$) ≥ 0	4226			
6.	Исправка материјално значајних грешака и промена рачуноводствених политика				
	а) исправке на дуговној страни рачуна	4227		4240	4249
	б) исправке на потражној страни рачуна	4228			
7.	Кориговано почетно стање текуће године на дан 01.01. 2018.				
	а) кориговани дуговни салдо рачуна ($5а + 6а - 6б$) ≥ 0	4229		4241	4250
	б) кориговани потражни салдо рачуна ($5б - 6а + 6б$) ≥ 0	4230			
8.	Промене у текућој 2018. години				
	а) промет на дуговној страни рачуна	4231		4242	4251
	б) промет на потражној страни рачуна	4232			
9.	Стање на крају текуће године 31.12. 2018.				
	а) дуговни салдо рачуна ($7а + 8а - 8б$) ≥ 0	4233		4243	4252
	б) потражни салдо рачуна ($7б - 8а + 8б$) ≥ 0	4234			

у Севојну

дана 28.02. 2019 године

М.П.

Законски заступник



**IMPOL SEVAL Valjaonica aluminijuma a.d.
SEVOJNO**

**NAPOMENE UZ
FINANSIJSKI IZVEŠTAJ
ZA 2018. GODINU**

Sevojno, mart 2019.godine

Sadržaj

1.	OPŠTI PODACI.....	3
2.	RAČUNOVODSTVENE POLITIKE	4
2.1	Nematerijalna imovina	6
2.2	Nekretnine, postrojenja, oprema	6
2.2.1.	<i>Vrednovanje nekretnina, postrojenja i opreme i njihovo otpisivanje</i>	7
2.3	Investicione nekretnine.....	10
2.4	Dugoročni finansijski plasmani	10
2.5	Zalihe.....	10
2.6	Usluge prerade	11
2.7	Kratkoročna potraživanja i plasmani	11
2.8	Dugoročne i kratkoročne obaveze.....	11
2.9	Dugoročna rezervisanja	11
2.10	Prihodi i rashodi.....	12
2.11	Troškovi pozajmljivanja	12
2.12	Preračunavanje sredstava i obaveza u stranim sredstvima plaćanja	12
2.13	Porezi i doprinosi	12
3.	ANALIZA POZICIJA BILANSA STANJA I BILANSA USPEHA.....	13
3.1	Nematerijalna imovina	13
3.2	Nekretnine, postrojenja i oprema	14
3.3	DUGOROČNI FINANSIJSKI PLASMANI	17
3.3.1.	Učešća u kapitalu zavisnih pravnih lica	17
3.3.2.	Ostala učešća u kapitalu	17
3.3.3.	Dugoročni plasmani povezanim pravnim licima	17
3.3.4.	Ostali dugoročni finansijski plasmani.....	18
3.4	ZALIHE.....	18
3.5	POTRAŽIVANJA.....	18
3.6	DRUGA POTRAŽIVANJA.....	19
3.7	KRATKOROČNI FINANSIJSKI PLASMANI	20
3.8	GOTOVINSKI EKVIVALENI I GOTOVINA	21
3.9	POREZ NA DODATU VREDNOST I AVR.....	21
3.10	KAPITAL	22
3.11	DUGOROČNA REZERVISANJA I OBAVEZE.....	23
3.12	Odložene poreske obaveze	24
3.13	KRATKOROČNE OBAVEZE.....	25
3.14	PRIMLJENI AVANSI, DEPOZITI I KAUCIJE	26
3.15	OBAVEZE IZ POSLOVANJA.....	26
3.16	Ostale kratkoročne obaveze.....	27
3.17	Obaveze po osnovu PDV i ostalih javnih prihoda i PVR	27
3.18	POSLOVNI PRIHODI:	27
3.19	Prihodi od prodaje proizvoda i usluga	27
3.20	Drugi poslovni prihodi.....	28
3.21	POSLOVNI RASHODI:	28
3.22	Prihodi od aktiviranja učinaka i robe	28

3.23	Povećanje vrednosti zaliha nedovršenih i gotovih proizvoda i nedovršenih usluga	28
3.24	Smanjenje vrednosti zaliha nedovršenih i gotovih proizvoda i nedovršenih usluga	29
3.25	Troškovi materijala.....	29
3.26	Troškovi goriva i energije	29
3.27	Troškovi zarada	30
3.28	Troškovi amortizacije i rezervisanja	30
3.29	Troškovi dugoročnih rezervisanja	31
3.30	Nematerijalni troškovi.....	31
3.31	POSLOVNI DOBITAK	31
3.32	FINANSIJSKI PRIHODI	32
3.33	FINANSIJSKI RASHODI	32
3.34	DOBITAK FINANSIRANJA.....	33
3.35	GUBITAK FINANSIRANJA.....	33
3.36	OSTALI PRIHODI.....	33
3.37	OSTALI RASHODI.....	34
3.38	DOBITAK IZ REDOVNOG POSLOVANJA PRE OPOREZIV.	34
3.39	DOBITAK PRE OPOREZIVANJA.....	34
3.40	Efektivna poreska stopa	35
3.41	NETO DOBITAK.....	35
3.42	SUDSKI SPOROVI	36
3.42.1	<i>Sudski sporovi u kojima je Impol Seval a.d. tužilac</i>	36
3.42.2	<i>Sudski privredni sporovi u kojima je Impol Seval a.d. tužena strana</i>	37
3.42.3	<i>Sudski privredni sporovi u kojima je Impol Seval a.d. tužilac-poverilac</i>	43
3.43	Realni tereti na imovini	44
3.44	Upravljanje rizicima.....	44
4.	TRANSAKCIJE POVEZANIH PRAVNIH LICA.....	45
4.1	Transakcije Impol Seval a.d. sa matičnim pravnim licem u inostranstvu	46
4.2	Ostvareni prihodi/rashodi povezanih pravnih lica	46
4.3	Ostvarena potraživanja/obaveze povezanih pravnih lica (neizmirena)	48
4.4	<i>OSTVARENI REZULTATI MATIČNOG I ZAVISNIH PRAVNIH LICA U 2018.GODINI.....</i>	50
4.5	<i>OPIS OČEKIVANOG RAZVOJA MATIČNOG I ZAVISNIH PRAVNIH LICA U NAREDNOM PERIODU</i>	55
5.	DEVIZNI KURSEVI.....	55
6.	Važniji poslovni događaji koji su nastupili nakon proteka poslovne godine za koju je izveštaj pripremljen.....	55

1. OPŠTI PODACI

IMPOL SEVAL Valjaonica Aluminiijuma a.d. Sevojno je konstituisan kao akcionarsko društvo 16.10.2002. god. nakon što je na raspisanom tenderu IMPOL d.o.o. Slovenska Bistrica kupila 70% društvenog kapitala Preduzeća Valjaonica aluminiijuma, Društveno preduzeće, Sevojno.

Naziv firme je: IMPOL SEVAL Valjaonica Aluminiijuma a.d. Sevojno, sa skraćenim nazivom Impol Seval a.d. Sevojno

Adresa Društva: Sevojno, Prvomajska bb

Društvo je registrovano 24.10.2002. god. u Trgovinskom sudu u Užicu pod brojem Fi 756/02

Matični broj: 07606265

Šifra delatnosti: 2442 – proizvodnja aluminiijuma

Generalni Direktor Društva: Ninko Tešić, dipl.ecc

Web site: www.impol.rs

E-mail adresa: office@impol.rs

Impol Seval Valjaonica aluminiijuma a.d. raspolaže sa 942.287 običnih akcija nominalne vrednosti od 1.000,00 din. po akciji, sa sledećom strukturom:

- IMPOL d.o.o. Slovenska Bistrica je vlasnik 70% akcija
- Ostali akcionari (zaposleni i bivši zaposleni) poseduju 15% akcija i
- Privatizacioni registar ima preostalih 15% akcija.

Odlukama Upravnog odbora od 25. i 26. oktobra 2004. godine osnovana su tri jednočlana društva sa ograničenom odgovornošću koja su počela sa radom od 01.01.2005. godine čiji je 100% vlasnik Impol Seval a.d. Sevojno:

1. IMPOL SEVAL PKC – Pravno-Kadrovski centar d.o.o. Sevojno
2. IMPOL SEVAL Final – Finansije i računovodstvo d.o.o. Sevojno.
3. IMPOL SEVAL Tehnika d.o.o. Užice

Impol Seval Tehnika d.o.o. je poslovala samostalno do momenta kada je došlo do pripajanja Impol Seval Finalizacije d.o.o. koja je osnovana 01.04.2003.godine sa 100% vlasništvom Impol Seval a.d. Sevojno.

Odlukama Upravnog odbora Finalizacije d.o.o. i Direktora Tehnike d.o.o. 10.10.2008. godine došlo je do statusne promene spajanja uz pripajanje između Finalizacije d.o.o. i Tehnike d.o.o., pri čemu je Finalizacija d.o.o. prestala da postoji pripajanjem Tehnici d.o.o. sa sedištem u Užicu. 12.10.2017.godine je u Agenciji za privredne registre izvršena promena sedišta i adrese firme u Sevojno, Prvomajska bb.

4. Odlukom o osnivanju jednočlanog društva sa ograničenom odgovornošću Društvo je osnovalo 31.12.2010. godine jednočlano društvo sa ograničenom odgovornošću koje posluje pod poslovnim imenom IMPOL SEVAL PRESIDENT d.o.o. Zlatibor i bavi se hotelskim smeštajem i ugostiteljstvom. Na osnovu Odluke Nadzornog odbora T.broj 5/2018 od 21.12.2018.godine izvršeno je povećanje plasmana u iznosu od 14.208.948,00 dinara, radi povećanja osnovnog kapitala Impol Seval President d.o.o.Zlatibor.

Ugovorom o osnivanju Društva za upravljanje Slobodnom zonom od 10.03.2010. godine osnovano je Društvo za upravljanje Slobodnom zonom Užice d.o.o. Sevojno. Impol Seval a.d. ima udeo u iznosu 33,33% u osnovnom kapitalu Društva.

Osnovna delatnost Društva je proizvodnja aluminiijuma. Impol Seval a.d. je jedini proizvođač valjanih proizvoda od aluminiijuma i legura aluminiijuma u Srbiji sa sledećim asortimanom:

- toplo valjane trake
- toplo valjane ploče
- hladno valjane trake
- hladno valjani limovi
- debeli limovi 3-5 mm
- orebrene trake i limovi
- bojene trake i limovi
- profilisani limovi, bojeni i nebojeni
- embosirani limovi i trake
- finalni proizvodi za građevinarstvo

2. RAČUNOVODSTVENE POLITIKE

Računovodstvene politike su posebna načela, osnovi, pravila i praksa koju je usvojilo Društvo za pripremanje i prikazivanje finansijskih izveštaja u skladu sa MSFI/MRS i u skladu sa poslovnom i računovodstvenom politikom grupacije Impol d.o.o.

Izbor računovodstvenih politika izvršen je uz poštovanje opštih računovodstvenih načela, principa i pravila vrednovanja koji su propisani MSFI/MRS i ovim Pravilnikom i koji su primenljivi na konkretne uslove u Društvu.

Usvojene računovodstvene politike primenjuju se dosledno u dužem vremenskom periodu i mogu se menjati samo u slučaju promene MSFI/MRS ili ukoliko promene obezbeđuju pouzdanije i važnije informacije o finansijskom položaju i rezultatima poslovanja.

U skladu sa Zakonom o računovodstvu, privredno društvo Impol Seval a.d. razvrstano kao veliko pravno lice, u obavezi je da primenjuje Međunarodne standarde finansijskog izveštavanja (MSFI) u punom obimu (kompletne). MSFI obuhvataju Okvir za pripremanje i prikazivanje finansijskih izveštaja (Konceptualni okvir), Međunarodne računovodstvene standarde-MRS (International Accounting Standards-IAS), Međunarodne standarde finansijskog izveštavanja – MSFI (International Financial Reporting Standards-IFRS) i sa njima povezana tumačenja izdata od Komiteta za tumačenje računovodstvenih standarda (International Financial Reporting Interpretations Committee - IFRIC) kao i naknadne izmene standarda, odobrene od strane Odbora za međunarodne računovodstvene standarde (International Accounting Standards Board – IASB) čiji je prevod utvrdilo i objavilo ministarstvo nadležno za poslove finansija.

Članom 3. Zakona o računovodstvu propisano je da tekst prevoda i datum početka primene MSFI za MSP rešenjem utvrđuje Ministarstvo finansija i objavljuje u »Službenom glasniku Republike Srbije« i na internet stranici Ministarstva.

Na osnovu Rešenja Ministarstva finansija od 13. marta 2014. godine, utvrđen je zvaničan prevod osnovnih tekstova MRS i MSFI, Konceptualnog okvira za finansijsko izveštavanje kao i povezanih IFRIC tumačenja koji je objavljen u Službenom glasniku RS broj 35 od 27. marta 2014. godine.

Odbor za Međunarodne računovodstvene standarde je krajem 2016. godine izdao IFRIC Tumačenje 22-Razmatranje avansa i transakcija u stranim valutama vezano za MRS 21-Efekti promena deviznih kurseva, koje je postalo obavezujuće za subjekte koji primenjuju pune MSFI i MSFI za MSP. Primena ovog tumačenja je obavezna od 01.01.2018. godine, s tim što je preporučena ranija primena. Navedeno tumačenje propisuje da, ako se radi o sredstvu ili obavezi nastalim po osnovu unapred izvršenog plaćanja ili primanja po osnovu deviznog avansa i avansa sa ugovorenim valutnom klauzulom, entitet treba da prizna bilansnu poziciju po tekućem kursu važećem na dan plaćanja. Plaćeni ili naplaćeni avansi za koje će buduća korist biti primanje robe ili usluga ili isporuka robe i pružanje usluga, kvalifikuju se kao nemonetarne bilansne stavke i početno se vrednuju po kursu važećem na dan plaćanja i dalja korekcija vrednosti se ne vrši. U skladu sa preporukom ranije primene tumačenja, Impol Seval a.d. je sa primenom navedenog tumačenja počeo od izrade finansijskih izveštaja za 2017.godinu.

Od marta 2014.godine, kada je objavljen zvaničan prevod standarda u »Službenom glasniku« RS, doneto je pet novih i značajan broj izmena i dopuna MRS/MSFI od strane međunarodnih institucija.

Do datuma sastavljanja finansijskih izveštaja nisu objavljeni zvanični prevodi novih i izmenjenih standarda i tumačenja. Međutim, u skladu sa mišljenjem Ministarstva finansija, dozvoljena je mogućnost njihove ranije primene, odnosno počev od sastavljanja finansijskih izveštaja za 2018. godinu.

Društvo nije počelo sa ranijom primenom novih i izmenjenih MRS/MSFI u godišnjem finansijskom izveštaju za 2018.godinu pošto nisu zvanično prevedeni na srpski jezik i nisu objavljeni u »Službenom glasniku RS«. Pregled novih i izmenjenih standarda dajemo u narednom tekstu.

- Novi MSFI 15-Prihodi po osnovu ugovora sa kupcima je usvojen od strane Odbora za MRS –IASB u maju 2014.godine. Primena navedenog standarda je predviđena (predložena) za izradu finansijskih izveštaja za 2018.godinu ,sa mogućom i ranijom primenom. Novi MSFI 15 je zamenio raniji MRS18- Prihodi i MRS 11-Ugovori o izgradnji. Razlika u odnosu na prethodne standarde je u tome što MSFI 15 priznavanje prihoda vezuje za vreme i stepen ispunjavanja ugovorenih obaveza prema kupcu. Osnovno pravilo MSFI 15 je da poslovni subjekt priznaje prihode na način koji odražava prenos obećanih dobara, odnosno usluga na kupca u iznosu koji odražava naknadu koju očekuje da ima pravo da ostvari u zamenu za obećana dobra, odnosno usluge. Takođe, novina je i model priznavanja prihoda kroz pet koraka:
 1. utvrditi ugovore sa kupcima
 2. utvrditi obavezu na ime činidbe iz ugovora
 3. odrediti cenu transakcije
 4. cenu transakcije podeliti na ugovorne obaveze na ime činidbe
 5. priznati prihode kada, odnosno kako subjekt ispunjava svoju obavezu na ime činidbe

- Novi MSFI 16- Lizing, koji uređuje računovodstveno obuhvatanje zakupa i lizinga u finansijskim izveštajima, usvojen je od strane Odbora za MRS januaru 2016.godine. Pravna lica treba da primenjuju ovaj standard za godišnje periode koji počinju 1.januara 2019.godine ili kasnije. Pošto zvaničan prevod MSFI 16 nije objavljen Ministarstvo finansija je izdalo mišljenje po kojem je moguća ranija primena navedenog standarda uz uslov ranije primene MSFI 15. MSFI 16 predviđa da korisnik lizinga treba da utvrdi da li ima ekonomsko pravo korišćenja sredstva koje je predmet lizinga, sa njim povezanu obavezu plaćanja i da li to sredstvo ispunjava kriterijume priznavanja za imovinu i aktivi. Sredstva uzeta u zakup ili lizing koja ispunjavaju navedene uslove iskazuju se kao sredstvom bilansu stanja i podležu obračunu amortizacije, dok sredstva uzeta u kratkoročni zakup i zakup sredstava male vrednosti, naknada se iskazuje na teret rashoda u bilansu uspeha.

- Novi MSFI 9- Finansijski instrumenti je usvojen od strane Odbora za MRS u julu 2014.godine umesto ranijeg MRS 39. Usvajanjem MSFI 9 izvršena je značajna reforma računovodstva finansijskih instrumenata koja se odnosi na a) klasifikaciju i procenjivanje finansijske imovine i finansijskih obaveza, b)metodologiju umanjenjai c)računovodstvo zaštite

- Izmene MRS 16-Nekretnine postrojenja i oprema i MRS 38-Nematerijalna imovina koji se tiče funkcionalnog metoda obračuna amortizacije, odnosno metod koji se bazira na приходима koji nastaju po osnovu korišćenja sredstva je zabranjen.

- Izmene MRS 27-Pojedinačni finansijski izveštaji usvojene od strane Odbora za MRS u avgustu 2014.godine sa primenom od 1.januara 2016.godine. Prema novom paragrafu 10 MRS 27 prilikom sastavljanja pojedinačnih finansijskih izveštaja privredni subjekti mogu da odluče da za bilansiranje učešća u zavisnim, pridruženim i zajednički kontrolisanim licima koriste metod udela, pored postojećih metoda nabavne vrednosti ili uskladu sa MSFI 9.

- Izmene i dopune MRS 40- Investicione nekretnine usvojene od strane Odbora za MRS u decembru 2016.godine sa primenom od 1.jula 2018.godine. Izmenom paragrafa 57.MRS 40 precizirano je da se prenos na investicione nekretnine u neku drugu kategoriju ili obrnuto potrebno ispuniti sledeće uslove: da je faktički došlo do promene upotrebe nepokretnosti i da postoji dokaz o promeni upotrebe, pri čemu se promena namere rukovodstva ne smatra dovoljnim dokazom.

- Izmene MSFI 10- Konsolidovani finansijski izveštaji, MSFI 12-Obelodanjivanje učešća u drugim entitetima i MRS 28- Investicije u pridružene entitete i zajedničke poduhvate, usvojene u decembru 2014.godine sa primenom od 2016.godine definišu uslove pod kojim investicione kompanije nemaju obavezu sastavljanja konsolidovanih finansijskih izveštaja za investicione subjekte.

- Izmene MSFI 5- Stalna imovina koja se drži za prodaju i prestanak poslovanja usvojene u septembru 2014.godine koje se primenjuju od 2016.godine, se odnose na promenu plana poslovanja kod imovine namenjene prodaji ili distribuciji vlasnicima. Primenjuje se prospektivno, odnosno od dana kada subjekt usvaja i počinje da primenjuje ove izmene.

- Odbor za MRS je u januaru 2016.godine usvojio izmene i dopune MRS 12-Porezi na dobitak sa primenom od 1.januara 2017.godine ,vezano za priznavanje odloženih poreskih sredstava po osnovu nerealizovanih dobitaka po osnovu dužničkog finansijskog instrumenta koji

se iskazuje po fer vrednosti. Dodat je novi paragraf 27a a izmene se primenjuju retrospektivno i povlače korekciju početnog stanja preko neraspoređene dobiti, odnosno gubitka ranijih godina i prepravku uporednih podataka u finansijskim izveštajima.

- Izmene MRS 1- Prikazivanje finansijskih izveštaja usvojene od strane Odbora za MRS u decembru 2014.godine sa primenom od 1.januara 2016.godine. Izmene se odnose na obelodanjivanje materijalno značajnih informacija, grupisanje ili detaljnije raščlanjavanje stavki u bilansu stanja, bilansu uspeha i izveštaju o ostalom rezultatu kao i u napomenama uz finansijske izveštaje.

- Izmene MRS 7- Izveštaj o tokovima gotovine usvojene od strane Odbora za MRS u januaru 2016. koje stupaju na snagu od 1.januara 2017.godine. Proširen je opseg obelodanjivanja u obavezama koje proističu iz aktivnosti finansiranja, a to su promene u finansiranju toka gotovine, sticanju ili gubitku kontrole nad zavisnim pravnim licem ili ostalim poslovanjima, efekti promena kurseva stranih valuta što se mora objasniti u napomenama odvojeno od ostalih promena na sredstvima i obavezama.

- Izmene MSFI 7- Finansijski instrumenti usvojene od strane Odbora za MRS u septembru 2014. sa primenom od 2016.godine odnose se na obelodanjivanja u napomenama.

- Izmene MSFI 11- Zajednički aranžmani usvojene od strane Odbora za MRS u maju 2014.godine sa primenom od 2016.godine a odnose se na sticanje učešća u zajedničkim poslovanjima.

2.1 Nematerijalna imovina

Nematerijalna imovina sadržana je u nenovčanom obliku (koja ne predstavljaju fizička sredstva) kao što su: *goodwill*, patenti, licence, koncesije, zaštitni znakovi, žigovi, softveri, franšize, ulaganja u razvoj proizvodnje novih proizvoda, procesa.

Nematerijalna imovina predstavlja resurs Društva pod uslovom da ga Društvo može kontrolisati i da Društvo od tog nematerijalnog sredstva ostvaruje ekonomske koristi.

Nematerijalna imovina početno se vrednuje na osnovu nabavne cene ili cene koštanja. Nematerijalna imovina nakon početnog priznavanja iskazuje se po nabavnoj ceni ili ceni koštanja umanjenoj za ispravku vrednosti i akumuliranog gubitka po osnovu obezvređivanja.

Nematerijalna imovina podleže obračunu amortizacije, a amortizacija počinje da se obračunava od narednog meseca u odnosu na mesec u kojem je nematerijalna imovina raspoloživa za upotrebu. Osnovicu za amortizaciju nematerijalne imovine čini nabavna vrednost ili cena koštanja po odbitku njihove preostale vrednosti. Nematerijalna imovina otpisuje se putem proporcionalne stope amortizacije u roku od 5 godina, osim ulaganja čije korišćenje je utvrđeno ugovorom, kada se otpisivanje vrši u rokovima predviđenim ugovorom i *goodwill* koji se otpisuje u roku od 10 godina.

2.2 Nekretnine, postrojenja, oprema

Priznavanje, odmeravanje i evidentiranje nekretnina, postrojenja i opreme Društva vrši se u skladu sa MRS 16.

Početno priznavanje nekretnina, postrojenja i opreme vrši se po nabavnoj vrednosti ili po ceni koštanja samo pod uslovom:

- ako je verovatno da će se buduće ekonomske koristi povezane sa tim sredstvom prilivati u Društvo

- ako se nabavna vrednost može pouzdano odmeriti.

Priznavanje troškova nabavke prestaje kada se sredstvo nalazi na lokaciji i u stanju koje je neophodno za njegovo funkcionisanje.

Nekretnine, postrojenja i oprema obuhvataju materijalna sredstva čiji je vek trajanja duži od jedne godine i za koje je verovatno da će Društvo ostvariti u budućnosti ekonomske koristi (ostvarivati prihod) i čija je pojedinačna nabavna cena u vreme nabavke prema proceni rukovodioca računovodstva može da bude osnovno sredstvo.

Nekretnine, postrojenja i oprema čine grupu sredstava slične prirode i namene u poslovanju Društva:

- zemljište
- zgrade

- mašine
- motorna vozila
- nameštaj i nepokretni inventar
- kancelarijska oprema

Nabavna vrednost sastoji se od nabavne cene uvećane za sve zavisne troškove nabavke. Nabavna vrednost se može uvećati za kamate koje proizilaze iz kupovine osnovnih sredstava, u skladu sa MRS 23-Troškovi pozajmljivanja s tim da iznos nabavne vrednosti ne prelazi iznos troškova zamene ili iznos koji se može povratiti prodajom. Sredstva koja se izrađuju u sopstvenoj režiji vrednuju se po ceni koštanja, pod uslovom da nije veća od neto prodajne vrednosti. U nabavnu vrednost se mogu uključiti i zarade proizvodnih radnika, s tim da iznos nabavne vrednosti ne prelazi iznos neto prodajne vrednosti, tj. iznos koji se može povratiti prodajom.

Naknadni izdaci za nekretnine, postrojenja i opremu priznaju se kao sredstvo samo kada se vrši:

- izmena i dogradnja postrojenja kojim se produžava koristan vek trajanja i povećanje kapaciteta
- dogradnja kojom se unapređuje i poboljšava kvalitet proizvoda, bitno smanjuje troškove proizvodnje u odnosu na troškove proizvodnje pre ulaganja
- usvajanje novih proizvodnih procesa (modernizacija) kojom se smanjuju prethodni troškovi proizvodnje

Važniji rezervni delovi i pomoćna oprema smatraju se nekretninama, postrojenjima i opremom kada Društvo očekuje da ih koristi duže od jednog obračunskog perioda i ako je pojedinačna nabavna cena značajnije vrednosti.

U skladu sa principima priznavanja definisanim u paragrafu 7 MRS 16- Nekretnine, postrojenja i oprema, u knjigovodstvenu vrednost se ne priznaju troškovi popravki, servisiranja, remonta postrojenja i opreme, već predstavljaju rashod u trenutku kada je nastao jer se sa njima obnavlja, a ne povećava prvobitno procenjeni standardni učinak.

2.2.1. Vrednovanje nekretnina, postrojenja i opreme i njihovo otpisivanje

Vrednovanje nekretnina, postrojenja i opreme nakon početnog priznavanja vrši se u skladu sa MRS 16-Nekretnine, postrojenja i oprema.

Nakon početnog vrednovanja sredstva Društvo se opredelilo za model revalorizacije prilikom odmeravanja vrednosti nekretnina, postrojenja i opreme u skladu sa MRS 16, paragraf 29-42. Model revalorizacije podrazumeva da, nakon što se priznaju kao sredstvo, nekretnine, postrojenja i oprema čija se fer vrednost može pouzdano odmeriti, knjiže se po revalorizovanom iznosu (fer vrednost na datum revalorizacije umanjena za naknadnu akumuliranu amortizaciju i naknadne akumulirane gubitke zbog umanjenja vrednosti). Revalorizacija se vrši dovoljno redovno, kako bi se obezbedilo da se knjigovodstvena vrednost bitno ne razlikuje od fer vrednosti.

Knjigovodstvena vrednost je iznos po kom se imovina (sredstvo) priznaje nakon oduzimanja akumulirane amortizacije i akumuliranih gubitaka po osnovu umanjenja vrednosti.

Fer vrednost se definiše kao iznos za koji se neko sredstvo može razmeniti između upoznatih, voljnih strana u okviru nezavisne transakcije.

Ako se vrši revalorizacija određene nekretnine, postrojenja i opreme, revalorizuje se celokupna grupa kojoj to sredstvo pripada.

Ako se knjigovodstvena vrednost sredstva poveća kao rezultat revalorizacije, to povećanje se priznaje u ukupnom ostalom rezultatu i akumulira u kapitalu, u okviru pozicije revalorizacione rezerve. Međutim, povećanje se priznaje kao prihod u Bilansu uspeha do onog iznosa do kojeg se stornira prethodno priznato revalorizaciono smanjenje istog sredstva u Bilansu uspeha.

Ako se knjigovodstvena vrednost sredstva smanji kao rezultat revalorizacije, to smanjenje se priznaje kao rashod. Međutim, smanjenje se priznaje u ukupnom ostalom rezultatu do iznosa postojećih revalorizacionih rezervi koje se odnosi na to sredstvo. Smanjenje priznato u ukupnom ostalom rezultatu smanjuje iznos akumuliran u kapitalu u okviru pozicije revalorizacionih rezervi.

Revalorizacione rezerve koje su sastavni deo kapitala, a koje se odnose na nekretnine, postrojenja i opremu, mogu se preneti direktno na neraspoređenu dobit kada sredstvo prestane da se priznaje. To podrazumeva prenos celokupnog ostatka kada se sredstvo povuče iz upotrebe ili otuđi.

Prilikom procene nekretnina, postrojenja i opreme procenjuju se sve nekretnine, sredstva i oprema iz grupe u kojoj to sredstvo pripada.

Kada ne postoji dokaz tržišne vrednosti zbog posebnosti postrojenja i opreme i zbog toga što se ona retko prodaju, procenjuje se po amortizacionoj vrednosti njihove zamene. Kada su promene fer vrednosti neznatne ne vrši se procena (revalorizacija).

Prva procena opreme po fer vrednosti Impol Seval a.d. je izvršena na dan 31.12.2004. godine. Za procenu je angažovan nezavisni procenitelj Ekonomski institut Beograd, pri čemu je kao metoda procene korišćen troškovni pristup.

Troškovni pristup bazira na pretpostavci zamene uloženi sredstava, odnosno utvrđivanje cene po kojoj bi se konkretna imovina sličnih karakteristika mogla nabaviti ili izraditi. Pri tome se podrazumeva da postoji supstitut konkretne vrste imovine sličnog stepena korisnosti. Troškovni metod se primenjuje u slučajevima kada je knjigovodstvena vrednost nerealno iskazana, najčešće kao posledica hiperinflacije, neusklađenosti realnog i zvaničnog kursa domaće valute i drugih neusklađenosti koja su u vremenskom periodu koji je prethodio datumu procene po fer vrednosti karakterisala privredu u Republici Srbiji.

Troškovni metod u proceni fer vrednosti sredstava polazi od identifikacije aktuelnih troškova zamene imovine koja je predmet procene, a zatim se oduzima gubitak vrednosti koji je prouzrokovan fizičkim pogoršanjem, funkcionalnom ili ekonomskom zastarelošću, što na kraju rezultira u procenjenoj sadašnjoj vrednosti.

Postoji više metoda određivanja aktuelne (sadašnje) vrednosti novih sredstava. Najvažniji metodi koji su korišćeni prilikom procene sredstava Društva su kombinacija metoda procene pojedinačnih komponenti, metode procene prema indeksu cena, metod troškovi-kapacitet i ostali inženjering metodi, u skladu sa specifičnim karakteristikama pojedinačne opreme i postrojenja.

<i>Knjigovodstvena sadašnja vrednost pre procene</i>	<i>Procenjena sadašnja vrednost</i>
179.683.395,43 din.	1.190.535.258,00 din.

Pozitivan efekat revalorizacije koji je proknjižen u korist revalorizacionih rezervi iznosi 1.029.131.587,78 dinara, a negativan efekat koji je priznat kao rashod u Bilansu uspeha u iznosu od 18.279.724,95 dinara.

Tokom 2018. godine izvršeno smanjenje revalorizacionih rezervi po osnovu rashoda prenosom u neraspoređenu dobit u iznosu od 466.820,30 dinara.

Preispitivanje tržišne (fer) vrednosti i ostatka vrednosti opreme, odnosno procena troškova zamene opreme koja je predmet procene vrši se svake godine na datum godišnjeg Bilansa. Procenu će vršiti komisija koju imenuje Direktor Društva.

Stalna radna grupa formirana od strane Generalnog direktora Društva preispitala je vrednost osnovnih sredstava i njihov preostali vek korišćenja sa stanjem na dan 31.12.2018. godine i konstatovala da je vrednost osnovnih sredstava i preostali vek korišćenja realno utvrđen. Nekretnine, postrojenja i oprema otpisuju se na teret rashoda putem amortizacije.

Metod amortizacije odražava način očekivanog trošenja budućih ekonomskih koristi. Metod amortizacije se proverava najmanje jednom godišnje, na kraju svake finansijske godine i ako postoje značajne promene u očekivanoj dinamici trošenja budućih ekonomskih koristi, metod se menja. Takva promena predstavlja promenu računovodstvene procene u skladu sa MRS(IAS)8.

Amortizacija se obračunava primenom proporcionalne metode na osnovicu koju čini revalorizovana vrednost. Proporcionalna amortizacija ima za rezultat konstantne troškove u toku korisnog veka sredstva.

Iznos nekretnine, postrojenja i opreme koji podleže amortizaciji otpisuje se sistematski tokom njihovog korisnog veka trajanja primenom proporcionalnih stopa amortizacije koje se utvrđuju putem sledećeg obrasca:

$$\text{stopa amortizacije} = 100 / \text{korisni vek trajanja sredstva}$$

Obračun amortizacije nekretnina, postrojenja i opreme počinje od narednog meseca u odnosu na mesec u kojem je sredstvo stavljeno u upotrebu.

Obračunati trošak amortizacije priznaje se kao rashod perioda u kome je nastao.

U Društvu se najčešće koriste sledeće stope amortizacije:

NAZIV OSNOVNOG SREDSTVA	STOPA AM (%)
ULJNA STANICA	8,00
REZERVOAR	10,00
GRADJ.OBJEKAT VODOSNABDEVANJA	2,50
DALJINOVODI	3,00
ZGRADA TRAFOSTANICE	2,00
TRAFOSTANICA OPREMA	5,00
KABLOVSKI RAZVODI	4,00
OSVETLJENJE HALE	2,00
VODOVODNA MREŽA	2,00
KANALIZACIJA	1,50
KOTLARNICA	4,00
TOPLOVOD	4,00
ELEKTRO KANALI	2,50
VODOSNABDEVANJE	3,30
HALA I ZGRADE	2,50
AUTOMATSKA VRATA NA HALI	12,50
SKLADIŠTE OTROVNIH MATERIJA	4,46
MAGACIN	3,00
KLEŠTA, PEĆI	8,50
OPREMA LIVNICE II	1,93
PEĆ ZA GREJANJE PINOVA	12,50
PEĆI ZA TOPLJENJE	4,00
LIVNI STO 400X1600 GAUTCHI	10,00
REVITALIZ.PEĆI ZA ZAGREVANJE BLOKOVA	6,66
LINIJA ZA BOJENJE GRAĐEVINSKI DEO	2,50
PROTIVPOŽARNA ZAŠTITA I VODOSNABDEVANJE	4,00
KOLICA ZA TRANSPORT TRAKA	2,50
KRANOVI	4,00
MAKAZE	7,00
MAŠINA ZA ISTEZANJE TRAKA STREČER	15,89
ŠTENDER	7,00
MAKAZE UNGERER	3,72
TESTERA	8,00
KORPE	8,00
MAŠ.ZA BOJENJE I LAKIRANJE OPREMA	19,26
TOPLI VALJAČKI STAN	3,26
POVEĆANJE POGON.SPREMNOSTI VALJ.STANA	3,33
POTPORNI VALJCI	5,00
RADNI VALJCI	10,00
STRUG	12,50
HIDRAULIČNE MAKAZE	8,30
UNIVERZALNA FREZ MAŠINA	8,33
OSCILACIONA TESTERA	10,00
PRESA	10,50
PRESA ZA TOPLU VULKANIZACIJU	10,00
AKUMULATORSKA HIDRAULIČNA PRESA	20,00
ODLAGAČ TRAKE, SKIDAČ ŠLJAKE-KAŠIKA	33,33
PRIZMA I NOŽ ZA PRESU	11,00
MAŠINA ZA SEČENJE	10,00
BRUSILICA ZA BRUŠENJE VALJAKA	7,50
BRUSILICA ZA GUMENE VALJKE	4,00
UNIVERZALNA GLODALICA	12,50
ODMOTALICA	10,00

Nekretnine, postrojenja i oprema prestaju da se iskazuju u Bilansu stanja nakon otuđenja ili ako je sredstvo trajno povučeno iz upotrebe.

Dobici i gubici koji proisteknu iz rashodovanja ili otuđenja nekretnina, postrojenja i opreme utvrđuju se kao razlika između procenjenih neto priliva od prodaje i iskazanog iznosa sredstava i priznaju se kao prihod ili rashod u Bilansu uspeha.

2.3 Investicione nekretnine

Nekretnine koje se poseduju sa ciljem ostvarivanja zarade izdavanjem u zakup pri početnom priznavanju se odmeravaju po nabavnoj vrednosti.

Naknadni izdaci (dodatna ulaganja koja se odnose na investicionu nekretninu) nakon njegove nabavke ili završetka, uvećavaju vrednost ako ispunjava uslov da se prizna kao naknadni izdatak. Naknadni izdatak koji ne zadovoljava prethodne uslove iskazuje se kao trošak poslovanja u periodu u kojem je nastao.

2.4 Dugoročni finansijski plasmani

Dugoročni plasmani predstavljaju finansijska sredstva koja se primenom početnog priznavanja mere po njihovoj nabavnoj vrednosti.

U okviru dugoročnih finansijskih plasmana iskazuju se učešća u kapitalu zavisnih pravnih lica, učešća u kapitalu ostalih povezanih pravnih lica i učešća u kapitalu drugih pravnih lica, zatim dugoročni krediti i zajmovi, povezanim i drugim pravnim licima.

Na dan Bilansa ulaganja se procenjuju prema nadoknadivoj vrednosti i vrši umanjenje ako je nadoknativa vrednost manja od nabavne vrednosti.

2.5 Zalihe

Zalihe materijala, rezervnih delova procenjuju se po nabavnoj vrednosti ili neto prodajnoj ako je ona niža.

Nabavna vrednost materijala, rezervnih delova i sitnog inventara sadrži fakturnu vrednost, carine i druge uvozne dažbine, transportne troškove, osiguranje i druge zavisne troškove nabavke. U troškove transporta mogu se uključiti i pripadajući troškovi sopstvenog transporta najviše do nivoa prodajne cene ako je niža.

Kada se materijal ili rezervni delovi proizvode kao proizvod sopstvene proizvodnje i dalje koriste u narednoj fazi procesa proizvodnje njihova procena vrši se u visini troškova proizvodnje tih zaliha, a najviše do neto prodajne vrednosti tih zaliha.

Obračun izlaza, odnosno prodaja zaliha materijala vrši se po metodi prva ulazna jednaka je prvoj izlaznoj ceni - FIFO metod.

Interni povratni materijal koji je nastao u procesu proizvodnje vraća se u Livnicu i Bilansira po ceni sirovog aluminijuma na bazi LME (*cash sett* – prosek poslednjeg meseca obračunskog perioda).

Alat i inventar čiji je vek upotrebe do jedne godine otpisuju se jednokratno prilikom stavljanja u upotrebu.

Zalihe alata i inventara vode se po nabavnim cenama. Alat i inventar koji se ne rasporedi u osnovna sredstva raspoređuje se u zalihe.

Alat i inventar iskazuju se u poslovnim knjigama i posle otpisa u celini, sve dok se ne otuđe.

Zalihe nedovršene proizvodnje i gotovih proizvoda nastaju kao rezultat proizvodnog procesa Društva. Ove zalihe mere se po ceni koštanja, odnosno po neto prodajnoj vrednosti ako je niža.

Zalihe nedovršene proizvodnje i gotovih proizvoda se procenjuju po ceni koštanja koja podrazumeva da prilikom utvrđivanja vrednosti krajnjih zaliha u obračun proizvodnje obuhvata nabavnu vrednost utrošaka sirovina i materijala i ostale troškove proizvodnje koji su potrebni da bi se zalihe dovele u stanje u kome se nalaze.

U cenu koštanja nedovršene proizvodnje i gotovih proizvoda ne mogu se uključiti troškovi koji su neuobičajeno visoki zbog nepotpunog korišćenja proizvodnih kapaciteta.

Moguće je da cena koštanja zaliha nedovršene proizvodnje i gotovih proizvoda ne može da se povрати ako su te zalihe oštećene ili su izgubile na kvalitetu, ako su postale u celini ili delimično zastarele ili ako im je cena opala. Otpisom tih zaliha se vrši svođenje na neto prodajnu vrednost.

2.6 Usluge prerade

Usluge u gotovim proizvodima prerade koje su zatečene u Društvu na dan Bilansa procenjuju se po ceni koštanja odnosno po neto prodajnoj vrednosti ako je niža.

Usluge u nedovršenoj proizvodnji prerade koje su zatečene u Društvu na dan Bilansa procenjuju se po ceni koštanja koja obuhvata troškove proizvodnje koji su potrebni da se zalihe prerade dovedu u stanje u kom su popisane, odnosno po neto prodajnoj vrednosti ako je niža.

2.7 Kratkoročna potraživanja i plasmani

Kratkoročna potraživanja čine potraživanja od kupaca, povezanih lica i ostalih kupaca u zemlji i inostranstvu po osnovu prodaje proizvoda, robe i usluga. Pri početnom priznavanju potraživanja se vrednuju u iznosu prodajne vrednosti proizvoda, umanjeno za uporedni iznos popusta i rabata, a uvećano za obračun poreza na dodatu vrednost. Kratkoročna potraživanja od kupaca mere se po vrednosti iz original fakture.

Domaća i ino potraživanja koja nisu osigurana kod osiguravajuće kuće, a kojima je prošao rok od 60 dana od dana dospeća ispravljaju se u celini na teret rashoda.

Domaća i ino potraživanja koja su osigurana, a kojima je prošao rok od 60 dana od dana dospeća ispravljaju se u visini neosiguranog procenta, saglasno zaključenoj Polisi osiguranja, odnosno celini, ako nastanu okolnosti koje prouzrokuju da se ta potraživanja ne mogu naplatiti po osnovu osiguranja.

Usaglašavanje potraživanja vršeno je putem razmene IOS obrazaca i sravnjenjem potraživanja putem zapisnika. Na dan 30.11.2018. godine ostao je neusaglašen iznos od 42.840,00 din.

Usaglašavanje obaveza vršeno je putem razmene IOS obrazaca i sravnjenjem obaveza putem zapisnika. Na dan 30.11.2018. godine ostao je neusaglašen iznos od 1.532.766,63 din.

2.8 Dugoročne i kratkoročne obaveze

Finansijskim obavezama smatraju se dugoročne obaveze (obaveze prema povezanim licima i pravnim licima sa uzajamnim učešćem), dugoročni krediti, obaveze po dugoročnim hartijama od vrednosti, kratkoročne finansijske obaveze (obaveze prema povezanim licima i pravnim licima sa uzajamnim učešćem, kratkoročni krediti i ostale kratkoročne finansijske obaveze), kratkoročne obaveze iz poslovanja (dobavljači i ostale obaveze iz poslovanja).

Deo dugoročnih obaveza koji dospeva do godinu dana od dana Bilansa, predstavlja kratkoročne obaveze.

Početno vrednovanje finansijskih obaveza priznaje se po nabavnoj vrednosti koja predstavlja poštnu vrednost nadoknade koja je primljena za nju.

Smanjenje obaveza po osnovu zakona i sudskog poravnanja vrši se direktnim otpisivanjem.

2.9 Dugoročna rezervisanja

Dugoročno rezervisanje priznaje se kada je obaveza nastala kao rezultat prošlog događaja i verovatno je da će biti odliv resursa za izmirenje obaveza i kada iznos obaveza može pouzdano da se proceni.

Dugoročna rezervisanja na ime otpremnina i jubilarnih nagrada vrši se shodno MRS 19-Primanja zaposlenih.

Dugoročna rezervisanja za naknade zaposlenima zahtevaju od Društva da prizna obavezu, kao i rashod po tom osnovu, u slučaju kada je zaposleni pružio usluge u zamenu za naknade koje će mu biti isplaćene u budućnosti. To znači, da u periodu u kojem zaposleni pruža svoju uslugu, iskazuje se trošak i obaveza po osnovu rezervisanja koja mu pripada, bez obzira kada će biti isplaćena. Ne dopušta se priznavanje rashoda po osnovu primanja zaposlenima samo u periodu u kojem dolazi do isplate, već se podrazumeva da svaka godina rada zaposlenog dovodi do stvaranja dodatne jedinice prava za primanje, pa svaku godinu treba opteretiti pripadajućim delom troškova po osnovi primanja.

Prilikom priznavanja i odmeravanja rezervisanja Društvo utvrđuje sadašnju vrednost rezervisanja korišćenjem aktuarske tehnike, utvrđivanje troška tekućih usluga, utvrđivanje troška prošlih usluga, utvrđivanje dobitaka i gubitaka po izmirenju obaveza za otpremnine, utvrđivanje neto kamate na neto obavezu i utvrđivanje aktuarskih dobitaka i gubitaka.

2.10 Prihodi i rashodi

Prihodi obuhvataju prihode od redovnih aktivnosti Društva i dobitke. Prihodi od uobičajenih aktivnosti su prihodi od prodaje robe, proizvoda i usluga, prihodi od aktiviranja učinaka, prihodi od subvencija, dotacija, regresa, kompenzacija i povraćaja dažbina po osnovu prodaje robe, proizvoda i usluga i drugih prihoda koji su obračunati u knjigovodstvenoj ispravi, nezavisno od vremena naplate.

Dobici predstavljaju druge stavke koje zadovoljavaju definiciju prihoda, a kao takvi po prirodi nisu različiti od prihoda.

Rashodi obuhvataju troškove koji proističu iz uobičajenih aktivnosti Društva i gubitke.

Troškovi koji proističu iz uobičajenih aktivnosti Društva uključuju rashode direktnog materijala i robe i troškove ostalog materijala, proizvodne usluge, rezervisanja, amortizaciju, nematerijalne troškove, poreze i doprinose pravnog lica nezavisno od rezultata, bruto zarade i ostali lični rashodi, nezavisno od momenta plaćanja.

Gubici predstavljaju druge stavke koje zadovoljavaju definiciju rashoda i mogu, a ne moraju da proisteknu iz uobičajenih aktivnosti Društva. Gubici predstavljaju smanjenja ekonomskih koristi i kao takvi su po prirodi različiti od drugih rashoda.

2.11 Troškovi pozajmljivanja

Troškovi pozajmljivanja su kamate i drugi troškovi koji nastaju u Društvu u vezi sa pozajmljivanjem finansijskih sredstava.

Troškovi pozajmljivanja prikazuju se kao rashod u periodu u kojem su nastali, sem za pozajmljena sredstva koja su iskorišćena za uvećanje nabavne vrednosti nekretnina, postrojenja i opreme.

2.12 Preračunavanje sredstava i obaveza u stranim sredstvima plaćanja

Sve pozicije sredstava i obaveza u stranim sredstvima plaćanja su preračunate u njihovu dinarsku protivvrednost po zvaničnom kursu važećem na dan Bilansa stanja.

Pozitivne i negativne kursne razlike nastale po osnovu preračuna poslovnih promena u stranim sredstvima plaćanja knjižene su u korist ili na teret Bilansa uspeha. Nenaplaćene pozitivne i negativne kursne razlike nastale po osnovu preračuna potraživanja i obaveza u stranoj valuti na dan Bilansa stanja knjižene su na pozitivne ili negativne kursne razlike.

Poslovne promene u stranim sredstvima plaćanja tokom godine preračunavaju se u dinare po zvaničnom kursu važećem na dan svake promene.

2.13 Porezi i doprinosi

Porez na dobit

Porez na dobit predstavlja iznos koji se plaća u skladu sa poreskim propisima Republike Srbije. Porez na dobit u visini od 15% za 2018. godinu se plaća na poresku osnovicu utvrđenu poreskim Bilansom. Poreska osnovica prikazana u poreskom Bilansu uključuje dobit prikazanu u zvaničnom Bilansu uspeha i korekcije za razlike po poreskim propisima Republike Srbije. Društvo ima poreske kredite za ulaganja u osnovna sredstva i nema obavezu plaćanja poreza na dobit za 2018. godinu.

Porezi i doprinosi koji ne zavise od rezultata

Porezi i doprinosi koji ne zavise od rezultata uključuju porez na imovinu i druge poreze i doprinose u skladu sa republičkim, poreskim i opštim propisima.

3. ANALIZA POZICIJA BILANSA STANJA I BILANSA USPEHA BILANS STANJA

3.1 Nematerijalna imovina

U toku 2018. godine promene na nematerijalnim ulaganjima Društva su:

	Koncesije, patenti, licence, robne i uslužne marke	Ostala nematerijalna imovina	Nematerijalna imovina u pripremi	Ukupno
NABAVNA VREDNOST				
Stanje na početku godine	18.921	16.584	0	35.505
Direktna povećanja u toku godine			5.943	5.943
Rashodovanje, prodaja prenos	50		-50	
Obezvredjenja u tekućem periodu				
Usklađivanje sa fer vrednošću				
Stanje na kraju godine	18.971	16.584	5.893	41.448
KUMULIRANA ISPRAVKA VREDNOSTI				
Stanje na početku godine	17.606	16.200		33.806
Amortizacija tekuće godine	318	77		394
Kumulirana ispravka u prodaji				0
Obezvredjenja u tekućem periodu				0
Usklađivanje sa fer vrednošću				0
Stanje na kraju godine	17.924	16.277	0	34.200
Sadašnja vrednost 31. decembar 2018.	1.048	307	5.893	7.248
Sadašnja vrednost 31. decembra 2017.	1.315	384	0	1.699

3.2 Nekretnine, postrojenja i oprema

	Građevinsko zemljište	Građevinski objekti	Postrojenja i oprema	Investicione nekretnine	Nekretnine, postrojenja i oprema u pripremi	Avansi za nekretnine, postrojenja i opremu	UKUPNO
<u>NABAVNA VREDNOST</u>							
Stanje na početku godine	211.030	1.737.033	6.688.094	401.623	1.337.221	381.178	10.756.179
Korekcije po početnom stanju							0
Direktna povećanja u toku godine					1.333.015	28.510	1.361.525
Rashodovanje, prodaja i otuđenja sredstava			-3.190	-28.455			-31.645
Zatvaranje datih avansa za OS							0
Reklasifikacija investicionih nekretnina							
Prenos sa investicija u toku		2.633	118.388		-121.021	-269.927	-269.927
Usklađivanje sa fer vrednošću							0
Stanje na kraju godine	211.030	1.739.666	6.803.292	373.168	2.549.215	139.761	11.816.131
<u>KUMULIRANA ISPRAVKA VREDNOSTI</u>							
Stanje na početku godine		939.968	2.601.680	63.956			3.605.604
Korekcije po početnom stanju							0
Amortizacija tekuće godine		42.624	374.688	6.049			423.360
Ispravka vrednosti u rashodov. i prodatim sredstvima			-3.190				-3.190
Usklađivanja sa fer vrednošću							0
Stanje na kraju godine	0	982.592	2.973.178	70.005	0	0	4.025.774
Sadašnja vrednost 31. decembar 2018. godine	211.030	757.074	3.830.114	303.163	2.549.214	139.761	7.790.356
Sadašnja vrednost 31. decembar 2017. godine	211.030	797.065	4.086.413	337.667	1.337.221	381.179	7.150.575

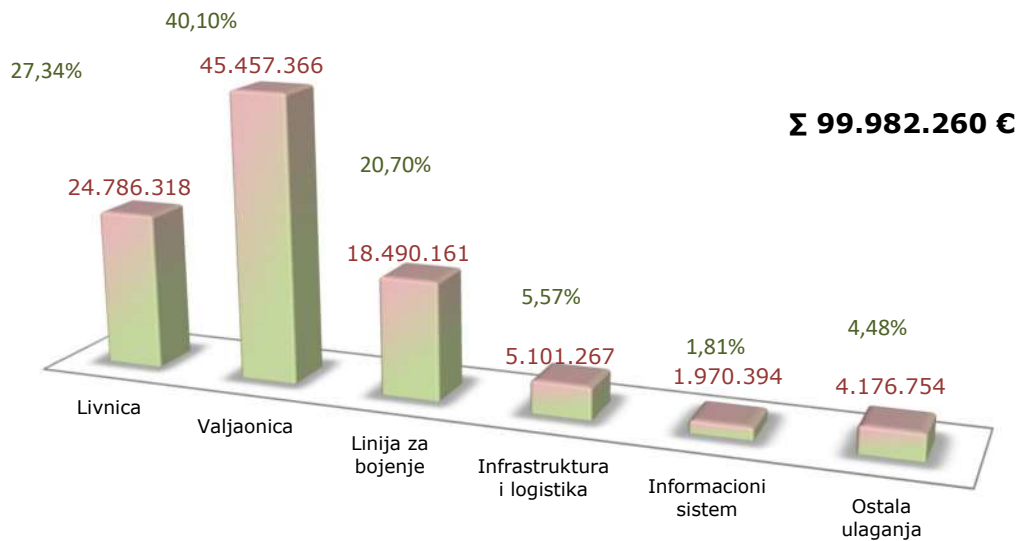
U skladu sa poslovnim planom u 2018.godini izvršena su ulaganja u povećanje osnovnih sredstava u iznosu od 1.333.015 hiljada dinara na ime isporuke opreme i izvršenih usluga po osnovu investicija. Po osnovu zaključenih ugovora za buduće investicije uplaćeno je dodatnih 28.510 hiljada dinara.

Ukupna ulaganja u periodu 2002–2018. god. iznosila su **101.116.315 EUR** pri čemu je za iznos od 99.982.260 EUR izvršeno fakturisanje na ime isporučene opreme i izvršenih usluga po osnovu investicija.

Finansiranje ovih ulaganja izvršeno je iz sredstava Društva i investicionih kredita.

U periodu od 2003 –2018. godine struktura realizovanih (fakturisanih) investicionih ulaganja od 99.982.260 EUR bila je sledeća:

Realizovane investicije u periodu 2003-2018. godine (EUR)



Uslov opstanka svakog privrednog subjekta je konstantno ulaganje u nabavku nove opreme uz rekonstrukciju i modernizaciju postojeće. Ovakva pozicija opredelila je Impol Seval da 2015. otvori novi investicioni ciklus.

Poslovnu 2018. godinu obeležila je realizacija sledeća tri investiciona projekta:

- Rekonstrukcija i modernizacija Valjačkog stana za toplo valjanje V-2
-Ugovor sa kompanijom "SMS" potpisan 11.02.2016.
- Nabavka Peći za zagrevanje i homogenizaciju blokova V-1/4
-Ugovor sa kompanijom "OTTO JUNKER" potpisan 20.12.2016.
- Linija za premotavanje i embosiranje traka
-Ugovor sa firmom "Impol Seval Tehnika d.o.o. "

Zbog kašnjenja isporučioa opreme, neadekvatnih tehničkih rešenja kao i zbog potreba izvršenja proizvodnih planova završetak realizacije najvećeg i najznačajnijeg projekta "Rekonstrukcija i modernizacija valjačkog stana za toplo valjanje V2 je planirana za kraj 2020.godine.

Iz sličnih razloga, takođe nije završena ni realizacija drugog strateškog projekta: "Nabavka Peći za zagrevanje i homogenizaciju blokova V-1/4", čiji završetak je planiran u prvoj polovini 2019.

Tokom 2018. završena je realizacija 13 manjih ili srednjih investicionih projekata.

U 2018. vršene su pripreme za realizaciju preostala dva strateška projekta:

- Rekonstrukcija Valjačkog stana za hladno valjanje V-3 za valjanje traka sa jediničnom težinom od 6 kg/m²,
- Rekonstrukcija Frez mašine L-5 za frezovanje "velikih" blokova.

Realizacijom ovih strateških projekata stvoriće se uslovi da se Impol Seval a.d. uključi u red renomiranih evropskih valjaonica aluminijuma i obezbedi stabilnost poslovanja na duži rok.

Na 6. Redovnoj sednici N.O. održanoj 27.08.2018. u Slovenskoj Bistrici donet je zaključak da do naredne sednice N.O. se pripremi inovirana varijanta predloga Strategije razvoja Društva za period do 2025., u delu razvoja livničkih kapaciteta.

Impol Seval je izradio dokument pod radnim nazivom: "Predlog strategije razvoja Društva Impol Seval a.d. za period 2019-2026. sa osvrtom na opravdanost ulaganja u povećanje livničkih kapaciteta na 130.000 tona godišnje"

Na sednici N.O. održanoj 24.10.2018. usvojen je predlog Strategije za potrebe pripreme plana. Takođe, zaključeno je da Studija opravdanosti ulaganja u povećanje livničkih kapaciteta na 130.000 t godišnje je usklađena sa Predlogom strategije razvoja društva i upotrebi se kao jedna od osnova zapripremu dugoročnog plana.

Navedena dva dokumenta će obeležiti investicionu aktivnost u narednim godinama.

Na osnovu Ugovora o kupoprodaji nepokretnosti zaključenog dana 30.11.2018. godine između Impol Seval a.d. Valjaonica aluminijuma Sevojno, kao prodavca, sa jedne strane i Društva sa ograničenom odgovornošću za proizvodnju i promet roba i usluga Metaling Beograd-Čukarica, kao kupca, sa druge strane.

Predmet Ugovora je prodaja nepokretnosti, građevinskog zemljišta u vlasništvu Impol Seval a.d. Sevojno, katastarska parcel 4571/19, list nepokretnosti broj 2534 KO Čajetina, površine 10272m². ugovor o kupoprodaji je overen kod javnog beležnika u Užicu dana 30.11.2018. godine OPU:1983-2018.

Navedeni predmet pozicije aktive bilansa stanja je prikazan u Pregledu promena na nekretninama, postrojenjima i opremi u period 01.01.-31.12.2018. godine, kao smanjenje knjigovodstvene sadašnje vrednosti zemljišta u iznosu od 28.455 hiljada dinara (kao posledica isknjižavanja prodaje). Detaljniji opis finansijskog aspekta navedene transakcije je dat u okviru analize Bilansa uspeha (Napomena broj 3.36.).

3.3 DUGOROČNI FINANSIJSKI PLASMANI

3.3.1. Učešća u kapitalu zavisnih pravnih lica

Opis	u 000 din.	
	31.12.2018	31.12.2017
Impol Seval Tehnika d.o.o. Užice	16.854	16.854
Impol Seval Final d.o.o. Sevojno	6.249	6.249
Impol Seval PKC d.o.o. Sevojno	4.980	4.980
Impol Seval President d.o.o. Zlatibor	1.992	0
Ukupno:	30.075	28.083

3.3.2. Ostala učešća u kapitalu

	u 000 din.	
	31.12.2018	31.12.2017
Slobodna zona Užice	100	100
Ukupno:	100	100

3.3.3. Dugoročni plasmani povezanim pravnim licima

	u 000 din.	
	31.12.2018	31.12.2017
Dugoročni zajmovi povezana lica	0	5.460
Ukupno:	0	5.460

a) Impol Seval a.d. je po Ugovoru broj 349/15 od 21.12.2015. godine, odobrio povezanom licu Impol Seval President d.o.o. dugoročni zajam sa valutnom klauzulom u iznosu od 40.000,00 EUR.

	u EUR	u 000 din.
1. Početno stanje na dan 01.01.2018. godine	6.667	790
2. Preknjižavanje na kratkoročne plasmane 15.01.2018.	-6.667	-790
3. Saldo na dan 31.12.2018.	0	0

b) Impol Seval a.d. je po Ugovoru broj 302/16 od 30.11.2016. godine i Aneks II broj 94/18 od 02.04.2018., odobrio povezanom licu Impol Seval President d.o.o. dugoročni zajam sa valutnom klauzulom u iznosu od 50.000,00 EUR.

	u EUR	u 000 din.
1. Početno stanje na dan 01.01.2018. godine	39.417	4.670
2. Plasiranje sredstava 15.01.2018. godine	7.000	830
3. Preknjižavanje na kratkoročne plasmane 07.12.2018.	-46.417	-5.488
4. Efekat valutne klauzule		-12
5. Saldo na dan 31.12.2018.	0	0

c) Impol Seval a.d. je po Ugovoru broj 472/17 od 29.12.2017. godine, odobrio povezanom licu Impol Seval President d.o.o. dugoročni zajam sa valutnom klauzulom u iznosu od 50.000,00 EUR.

	u EUR	u 000 din.
1. Plasiranje sredstava 15.01.2018. godine	40.000	4.742
2. Plasiranje sredstava 28.06.2018. godine	5.000	590
3. Plasiranje sredstava 31.10.2018. godine	5.000	592
4. Preknjižavanje na kratkoročne plasmane 07.12.2018.	-50.000	-5.911
5. Efekat valutne klauzule		-13
6. Saldo na dan 31.12.2018.	0	0

d) Impol Seval a.d. je po Ugovoru broj 426/18 od 07.12.2018. godine odobrio povezanom licu Impol Seval President d.o.o. dugoročni zajam sa valutnom klauzulom u iznosu od 120.000,00 EUR.

	u EUR	u 000 din.
1. Plasiranje sredstava 07.12.2018. godine	102.000	12.059
2. Preknjižavanje na kratkoročne plasmane 24.12.2018.	-102.000	-12.059
3. Saldo na dan 31.12.2018.	0	0

Zajmodavac Impol Seval a.d. je u skladu sa ugovorom izvršio uplatu sredstava sukcesivno prema potrebama zajmoprimca Impol Seval President d.o.o.

Otplata zajma vrši se u dvanaest jednakih mesečnih rata po isteku grace perioda od dvadeset četiri meseca, sa obavezom zajmoprimca da iste plaća u dinarskoj protivvrednosti po srednjem kursu NBS na dan plaćanja.

Kamata na zajam iznosi 3,42% godišnje i obračunava se na kraju svakog meseca, a plaća se u dinarskoj protivvrednosti po srednjem kursu NBS na dan obračuna. Visina kamatne stope je ista kao tržišna, odnosno jednaka je kamati "van dohvata ruke".

Posle izvršenih knjiženja na računu dugoročnog zajma datog povezanom licu na dan 31.12.2018. nema iskazanog stanja pošto je zajmoprimac Impol Seval President d.o.o. otplatio ukupan iznos plasiranih zajmova.

3.3.4. Ostali dugoročni finansijski plasmani

	u 000 din.	
	31.12.2018	31.12.2017
Udružena sredstva za solidarnu stambenu izgradnju	3.904	3.904
Dugoročni plasmani-prodaja stanova	13.918	14.931
Ukupno:	17.822	18.835

3.4 ZALIHE

	u 000 din.	
	31.12.2018	31.12.2017
Osnovne sirovine i materijal	414.065	313.974
Rezervni delovi	202.736	189.730
Alat i inventar	24.177	59.053
Nedovršena proizvodnja i usluge	1.411.344	1.045.985
Gotovi proizvodi	890.124	607.523
Plaćeni avansi za zalihe i usluge	56.276	3.430
Ukupno:	2.998.722	2.219.695

3.5 POTRAŽIVANJA

	u 000 din.	
	31.12.2018	31.12.2017
Kupci u zemlji-povezana pravna lica	20.258	6.211
Kupci u inostranstvu povezana lica	1.150.466	925.556
Kupci u zemlji	102.757	76.806
Kupci u inostranstvu	180.566	162.221
Ukupno:	1.454.047	1.170.794

Potraživanja od kupaca u zemlji- povezana pravna lica data su u narednom pregledu:

	<u>31.12.2018</u>	<u>31.12.2017</u>
1. Impol Seval Tehnika d.o.o.	19.918	5.472
2. Impol Seval Final d.o.o.	108	122
3. Impol Seval PKC d.o.o.	50	61
4. Impol Seval President d.o.o.	182	556
Ukupno:	<u>20.258</u>	<u>6.211</u>

Potraživanja od kupaca u inostranstvu-povezana pravna lica u iznosu 1.150.466 hiljada dinara se odnose na matično pravno lice u inostranstvu Impol d.o.o. Slovenska Bistrica.

Pregled potraživanja od kupaca u zemlji prema iznosu salda su:

	<u>31.12.2018</u>	<u>31.12.2017</u>
Boja d.o.o. Sombor	38.747	28.902
Gorenje d.o.o. Valjevo	19.600	21.604
Pan-Komerc d.o.o. Požega	12.288	0
Perfom d.o.o. Požega	10.000	0
Rajan Zemun	7.636	0
Atenic Commerce d.o.o Čačak	3.728	1.913
Galeb Metal Pack do.o. Šabac	3.689	2.165
Ostali kupci	7.069	22.222
Ukupno:	<u>102.757</u>	<u>76.806</u>

Pregled potraživanja od kupaca u inostranstvu prema iznosu salda su:

	<u>31.12.2018</u>	<u>31.12.2017</u>
Calvero sp z.o.o. SP.K. Wrzosowa	36.393	3.571
World Acoustic group S.A. Lubin	28.620	0
C.B.I. Europe, LTD London	28.124	10.748
Kenoll l.t.d. Moscow	22.129	8.076
Reynolds european sas Rueil Malmaison Cedex	15.817	23.357
Lamex S.R.L.	10.198	8.980
Warema Sonnenschutztechnik GmbH	9.334	0
Promcvetmet Moscow	4.867	9.972
Ostali kupci	25.084	97.517
Ukupno:	<u>180.566</u>	<u>162.221</u>

U poslovnim knjigama Impol Seval a.d. je iskazano stanje sumnjivih i spornih potraživanja u zemlji u iznosu od 13.193 hiljada dinara, pri čemu je isti iznos evidentiran na ispravci vrednosti. Najveći iznosi se odnose na firme Jeep Commerce Beograd 3.642 hiljade dinara, Vujić Gradnja 5.343 hiljade dinara i Inos Sinma Sevojno 1.962 hiljada dinara. Svi kupci koji su evidentirani na računima sumnjivih i spornih potraživanja su utuženi ili su obuhvaćeni unapred pripremljenim planovima reorganizacije i restrukturiranja.

Na računima sumnjivih i spornih potraživanja u inostranstvu nalazi se ostatak potraživanja od Predieri Metalli Italija u iznosu od 8.970 hiljada dinara (75.887,57 Eur) i Galmetal Milano iznos od 977 hiljada dinara (8.266,66Eur), što ukupno iznosi 9.947 hiljada dinara. Navedena sumnjiva i sporna potraživanja u inostranstvu su osigurana kod AOFI, u skladu sa politikom Impol Seval a.d., tako da je osigurani deo refundiran a ostatak će se naplatiti po završetku postupka koji se vode.

U skladu sa računovodstvenom politikom Impol Seval a.d., domaća i ino potraživanja kojima je prošao rok od 60 dana od dospeća ispravljaju se u visini neosiguranog procenta.

3.6 DRUGA POTRAŽIVANJA

	u 000 din.	
	<u>31.12.2018</u>	<u>31.12.2017</u>
Potraživanja po osnovu kamata-povez. lica	0	179
Potraživanja po osnovu plaćene akcize	2.324	2.169
Potraživanja za bolovanja i naknade invalidima koja se refundiraju od fondova	2.045	2.180
Ukupno:	<u>4.369</u>	<u>4.528</u>

Potraživanja po osnovu plaćene akcize u iznosu od 2.324 hiljada dinara odnose se na nabavku gasnih ulja. U skladu sa Pravilnikom o bližim uslovima, načinu, i postupku ostvarivanja prava na refakciju plaćene akcize na derivate nafte iz člana 9. stav 1. tačka 3),4),5) i 6) Zakona o akcizama, koji se koriste kao energetska goriva u industrijskoj proizvodnji. Na osnovu zahteva koji se podnosi kvartalno vrši se refakcija akcize samo za plaćene iznose.

3.7 KRATKOROČNI FINANSIJSKI PLASMANI

	u 000 din.	
	<u>31.12.2018</u>	<u>31.12.2017</u>
Kratkoročni plasmani u povezana lica	0	4.374
Kratkoročni zajmovi zaposlenim	7.058	8.067
Ukupno:	<u>7.058</u>	<u>12.441</u>

Iznos od 7.058 hilj. din. predstavlja kratkoročne zajmove date zaposlenima na rok od šest meseci beskamatno.

Impol Seval a.d. po osnovu odobrenih zajmova povezanom licu Impol Seval President d.o.o. Na dan bilansa nema iskazana stanja na računima kratkoročnih finansijskih plasmana.

a) Po Ugovoru o zajmu broj 349/15 od 21.12.2015. godine, došlo je do otplate duga u celosti:

	u EUR	u 000 din.
1. Početno stanje na dan 01.01.2018. godine	33.333	3.949
2. Prenos sa dugoročnih plasmana 15.01.2018. godine	6.667	790
3. Otplata zajma 15.01.2018. godine	-40.000	-4.739
4. Saldo na dan 31.12.2018. godine	0	0

b) Po Ugovoru broj 302/16 od 30.11.2016. godine u poslovnoj 2018.godini je došlo do naplate zajma u celosti:

	u EUR	u 000 din.
1. Početno stanje na dan 01.01.2018. godine	3.583	425
2. Prenos sa dugoročnih plasmana 07.12.2018. godine	46.417	5.487
3. Otplata zajma 07.12.2018. godine	-50.000	-5.911
4. Efekat valutne klauzule		-1
5. Saldo na dan 31.12.2018. godine	0	0

b) Po Ugovoru broj 426/18 od 07.12.2018. godine u poslovnoj 2018.godini je došlo do naplate zajma u celosti:

	u EUR	u 000 din.
1. Plasiranje sredstava 07.12.2018. godine	102.000	12.059
2. Otplata zajma 07.12.2018. godine	-102.000	-12.059
3. Saldo na dan 31.12.2018. godine	0	0

Posle izvršenih knjiženja na računu kratkoročnih zajmova datih povezanom licu na dan 31.12.2018. nema iskazanog stanja pošto je zajmoprimac Impol Seval President d.o.o. otplatio ukupan iznos zajmova.

3.8 GOTOVINSKI EKVIVALENTI I GOTOVINA

	u 000 din.	
	<u>31.12.2018</u>	<u>31.12.2017</u>
Dinarski poslovni računi	5.673	17.663
Devizni poslovni računi	231.606	257.543
Ostala novčana sredstva	14	4
Ukupno:	<u>237.293</u>	<u>275.210</u>

3.9 POREZ NA DODATU VREDNOST I AVR

	u 000 din.	
	<u>31.12.2018</u>	<u>31.12.2017</u>
Potraživanja za više plaćen PDV	53.190	113.598
Ukupno:	<u>53.190</u>	<u>113.598</u>

	u 000 din.	
	<u>31.12.2018</u>	<u>31.12.2017</u>
Ostala aktivna vremenska razgraničenja	4.726	4.736
Ukupno:	<u>4.726</u>	<u>4.736</u>

U okviru ostalih aktivnih vremenskih razgraničenja sadržani su iznosi pretplata za stručne časopise za 2019. godinu.

3.10 KAPITAL

	Osnovni kapital	Rezerve	Neraspoređeni dobitak	Revalorizacione rezerve	Ukupan kapital
Početno stanje prethodne godine na dan 01.01.2017.	954.342	95.434	2.922.458	800.967	4.773.201
Ispravka materijalno značajnih grešaka i promena računovodstvenih politika					
Korigovano početno stanje prethodne godine na dan 01.01.2017.	954.342	95.434	2.922.458	800.967	4.773.201
Promene u prethodnoj 2017. godini					
a) promet na dugovnoj strani računa			37.691	650	
b) promet na potražnoj strani računa			767.742		
Stanje na kraju prethodne godine 31.12.2017.	954.342	95.434	3.652.509	800.317	5.502.602
Ispravka materijalno značajnih grešaka i promena računovodstvenih politika					
Korigovano početno stanje tekuće godine na dan 01.01.2018.	954.342	95.434	3.652.509	800.317	5.502.602
Promene u tekućoj 2018. godini					
a) promet na dugovnoj strani računa			38.634	467	
b) promet na potražnoj strani računa			896.238		
Stanje na dan 31.12. tekuće 2018.godine	954.342	95.434	4.510.113	799.850	6.359.739

Skupština Impol Seval Valjaonica aluminijuma a.d. je na sednici održanoj 12.06.2018. godine je donela Odluku broj 32/3 o raspodeli dobiti za 2017.godinu, na sledeći način:

Da se dobit za raspoređivanje u iznosu od 767.091 hiljada dinara rasporedi za:

-za dividende u iznosu od 38.634 hiljada dinara, odnosno 41,00 dinar po akciji

-ostatak dobiti za raspoređivanje u iznosu od 728.457 hiljada dinara ostaje neraspoređen.

U 2018.godini je ostvaren pozitivan finansijski rezultat u iznosu od 895.771 hiljada dinara, što je imalo za efekat povećanje dobiti u bilansu stanja.

Kod pozicije revalorizacionih rezervi došlo je do smanjenja po osnovu rashoda opreme uz istovremeni prenos u neraspoređenu dobit u iznosu od 467 hiljada dinara.

Posle sprovedenih knjiženja ukupan kapital Impol Seval a.d. na dan 31.12.2018. godine iznosi 6.359.739 hiljada dinara.

3.11 DUGOROČNA REZERVISANJA I OBAVEZE

3.11.1. Dugoročna rezervisanja

	u 000 din.	
	31.12.2018	31.12.2017
MRS 19-Primanja zaposlenih	53.464	46.260
Ukupno:	53.464	46.260

U skladu sa MRS-19 Primanja zaposlenih u 2018.godini je izvršena dodatna rezervacija naknada za otpremnine i jubileje zaposlenih u iznosu od 14.921 hiljada dinara, uz istovremeno smanjenje za realizovana rezervisanja u iznosu od 7.717 hiljada dinara, tako da stanje rezervisanja na dan 31.12.2018.godine iznosi 53.464 hiljada dinara.

Cilj rezervisanja po MRS-19 je da se u bilansima iskažu očekivani iznosi primanja koja će biti isplaćena u nekom od budućih perioda. Rezervisanja predstavljaju najbolju moguću procenu budućih izdataka.

	Tekuća 2018.god.	Prethodna 2017.god.
MRS 19-Primanja zaposlenih na dan 01.01.	46.260	34.636
Isplata rezervisanja po osnovu otpremnina	2.672	1.103
Isplata rezervisanja po osnovu jubileja	3.381	1.884
Ukidanje rezervisanja u korist prihoda za zaposlene koji su otišli iz preduzeća	1.664	724
Povećanje rezervisanja za otpremnine	7.683	8.138
Povećanje rezervisanja za jubileje	7.238	7.197
MRS 19-Primanja zaposlenih na dan 31.12.	<u>53.464</u>	<u>46.260</u>

3.11.2. Dugoročne obaveze

	u 000 din.	
	31.12.2018	31.12.2017
Dugoročni krediti u zemlji	2.348.263	2.181.178
Ukupno:	2.348.263	2.181.178

Pregled obaveza po dugoročnim kreditima je dat u narednoj tabeli:

Stanje dugoročnih kredita na dan 31.12.2018. godine 118,1946

Kreditor/vrsta kredita	EUR	RSD
Devizni krediti u zemlji		
Banca Intesa a.d.	700.000,00	82.736.220,00
Banca Intesa a.d.	666.666,60	78.796.392,12
Banca Intesa a.d.	1.399.999,97	165.472.436,45
Banca Intesa a.d.	766.666,69	90.615.862,76
UniCredit banka a.d.	500.000,00	59.097.300,00
Raiffeisen banka a.d.	5.000.000,00	590.973.000,00
Dinarski krediti u zemlji		
NLB banka a.d.	86.345,46	10.205.567,11
Devizni krediti u zemlji-investicioni		
Komercijalna banka a.d.	3.637.500,00	429.932.857,50
UniCredit banka a.d.	1.654.782,01	195.586.297,76
Banca Intesa a.d.	4.766.449,61	563.368.605,07
Investicioni krediti u zemlji- valutna klauzula		
UniCredit banka a.d.	689.359,85	81.478.611,73
UKUPNO KREDITI:	19.867.770,19	2.348.263.160,50

Impol Seval a.d. nema upisane hipoteke nad nepokretnom imovinom. Shodno zaključenom Ugovoru sa Komercijalnom bankom po odobrenom dugoročnom kreditu za finansiranje nabavke opreme za novu Liniju za bojenje u iznosu od 9,7 mil EUR, Impol Seval a.d. je 06.10.2015. godine upisao založno pravo na opremi nove Linije za bojenje u korist Komercijalne banke u vrednosti od 10.524.500,00 EUR.

Shodno zaključenom ugovoru sa UniCredit bankom po odobrenom dugoročnom kreditu za finansiranje nabavke opreme za Rekonstrukciju i modernizaciju tehnološke linije za proizvodnju TVT težine od 11t, Impol Seval a.d. je 25.04.2017.godine upisao založno pravo na postojećoj opremi u Impol Seval a.d. u korist UniCredit banke a.d. u vrednosti od EUR 3.350.000,00.

u 000 din.

	31.12.2018	31.12.2017
3.12 Odložene poreske obaveze	229.464	227.511

Odloženi porez na dobit

Odloženi porez na dobit u skladu sa MRS 12-Porezi na dobitak se obračunava korišćenjem metode utvrđivanja iznosa sredstava ili obaveza koje se izračunavaju iz razlika knjigovodstvenog iznosa imovine u Bilansu stanja u njihove poreske osnovice. Privremene razlike nastaju kada se knjigovodstveni rashod priznaje u jednom periodu, a taj se rashod po poreskim propisima priznaje u drugom periodu.

Privremena poreska razlika po osnovu različito obračunate računovodstvene i poreske amortizacije za period 01.01.- 31.12.2018. godine iznosi:

R.B.	Iznos u dinarima
1. računovodstvena vrednost osnovnih sredstava	4.764.451.388
2. poreska vrednost osnovnih sredstava	3.234.688.481
3. razlika (1-2)	1.529.762.907
4. poreska stopa	15
5. odložene poreske obaveze	229.464.436

Odloženi poreski rashod nastaje na osnovu odložene poreske obaveze gde se bruto dobit tekuće godine umanjuje za tekući porez i koriguje za odloženi porez, tako da je u bilansu stanja iskazana dobit koja se može ravnomernije rasporediti između vlasnika u budućem periodu, tj. eliminisati uticaj poreskih razlika.

Odložena poreska obaveza predstavlja iznos poreza na dobit plativ u budućim periodima. MRS 12 zahteva da se odložene poreske obaveze iskažu u bilansu uspeha na teret tekućeg perioda i kao obaveza u bilansu stanja.

Knjižena obaveza 31.12.2017. godine iznosila je 227.511.347 dinara. Izvršeno je svođenje poreske obaveze na iznos od 229.464.436 dinara smanjenjem dobiti u tekućoj 2018. godini za iznos od 1.953.089 dinara.

Preko privremene razlike se anulira efekat različitog priznavanja amortizacije u vremenskim periodima i njihov efekat na rezultat u dužem vremenskom periodu svodi na nulu.

3.13 KRATKOROČNE OBAVEZE

3.13.1. Kratkoročne finansijske obaveze

	u 000 din.	
	<u>31.12.2018</u>	<u>31.12.2017</u>
Kratkoročni krediti u zemlji	0	0
Ostale kratkoročne finansijske obaveze- deo dugoročnih kredita koji dospeva do 1 godine od datuma bilansa	900.526	747.868
Ukupno:	<u>900.526</u>	<u>747.868</u>

Kratkoročne obaveze predstavljaju deo dugoročnih kredita koji dospeva do 1 godine od datuma bilansa, odnosno u 2019.godini.

Stanje kratkoročnih kredita na dan 31.12.2018.godine **118,1946**

Kreditor/vrsta kredita	EUR	RSD
Devizni krediti u zemlji		
Banca Intesa a.d.	694.444,56	82.079.596,99
Banca Intesa a.d.	222.222,16	26.265.459,31
Banca Intesa a.d.	1.200.000,00	141.833.520,00
Banca Intesa a.d.	800.000,04	94.555.684,73
Banca Intesa a.d.	600.000,03	70.916.763,55
Banca Intesa a.d.	233.333,31	27.578.737,24
UniCredit banka a.d.	571.428,60	67.539.774,81
UniCredit banka a.d.	600.000,00	70.916.760,00
Dinarski krediti u zemlji		
NLB banka a.d.	339.844,21	40.167.750,46
Devizni krediti u zemlji- investicioni		
Komercijalna banka a.d.	1.212.500,00	143.310.952,50
UniCredit banka a.d.	364.051,60	43.028.933,24
Banca Intesa a.d.	629.531,07	74.407.173,01
Investicioni krediti u zemlji- valutna klauzula		
UniCredit banka a.d.	151.658,98	17.925.272,48
UKUPNO KREDITI:	7.619.014,56	900.526.378,31

3.14 PRIMLJENI AVANSI, DEPOZITI I KAUCIJE

	u 000 din.	
	<u>31.12.2018</u>	<u>31.12.2017</u>
Primljeni avansi za obrtna sredstva-domaće trž.	17.254	25.582
Primljeni avansi za obrtna sredstva- izvoz	27.390	73.322
Ukupno:	<u>44.644</u>	<u>98.904</u>

3.15 OBAVEZE IZ POSLOVANJA

	u 000 din.	
	<u>31.12.2018</u>	<u>31.12.2017</u>
Dobavljači-povezana pravna lica u zemlji	66.284	49.280
Dobavljači-povezana pravna lica u inostranstvu	1.541.167	1.456.147
Dobavljači-ostala povezana pravna lica u zemlji	888	882
Dobavljači u zemlji	219.603	203.130
Dobavljači u inostranstvu	752.817	412.538
Ostale obaveze iz poslovanja	2.257	103
Ukupno:	<u>2.583.016</u>	<u>2.122.080</u>

Struktura obaveza prema dobavljačima-povezanim pravnim licima u zemlji je sledeća:

	<u>31.12.2018</u>	<u>31.12.2017</u>
1. Impol Seval Tehnika d.o.o.	42.763	30.152
2. Impol Seval Final d.o.o.	14.195	11.366
3. Impol Seval PKC d.o.o.	9.274	7.691
4. Impol Seval President d.o.o.	52	71
Ukupno:	<u>66.284</u>	<u>49.280</u>

Obaveze prema povezanim pravnim licima u inostranstvu u iznosu 1.541.167 hiljada dinara se odnose na obaveze prema Impol d.o.o. Slovenska Bistrica po osnovu nabavke metala.

Struktura obaveza prema dobavljačima u zemlji je sledeća:

	<u>31.12.2018</u>	<u>31.12.2017</u>
Elektroprivreda Srbije JP Beograd	23.989	15.039
Meltal Reciklaža Ruma	12.901	4.975
Tehno-Coop d.o.o. Subotica	12.188	6.836
Messer tehnogas a.d. Beograd	10.764	9.707
Srbijagas javno preduzeće Novi Sad	9.370	0
Šumadija sirovine Kragujevac	8.044	0
Nebos d.o.o. Sevojno	7.876	0
Ostali dobavljači	134.471	166.573
Ukupno:	<u>219.603</u>	<u>203.130</u>

Struktura obaveza prema ino-dobavljačima je sledeća:

	<u>31.12.2018</u>	<u>31.12.2017</u>
SMS group Technical Services	389.614 ¹	262.759
OTTO JUNKER GMBH	119.795	0
Martin metals Szekestehervar	42.239	29.796
Meltal -Rado Snežić Maribor	25.410	12.523
Salchi Metalcoat s.r.l. Bugaro di Molgora (MI)	21.622	14.856
Becker Industrielack GmbH dormagen	20.370	10.182
Meltal d.o.o. Sarajevo	15.342	4.675
BH Recycling d.o.o. Hadžići	14.687	0
Akzo Nobel Hilden gmbh	12.506	5.402
Ostali dobavljači	91.232	72.345
Ukupno:	<u>752.817</u>	<u>412.538</u>

¹ SMS na datim avansima ima iskazan iznos od 133.777 hiljada dinara

3.16 Ostale kratkoročne obaveze

	u 000 din.	
	<u>31.12.2018</u>	<u>31.12.2017</u>
Obaveze za zarade i naknade zarada	74.824	72.016
Obaveze za kamate po kratkoročnim kreditima	3.209	2.811
Ostale obaveze	5.269	3.856
Ukupno:	<u>83.302</u>	<u>78.683</u>
Ostale obaveze se odnose na sledeće stavke:		
1. Obaveze za primanja članova Izvršnog i Nadzornog odbora	1.675	1.674
2. Obaveze za prevoz na rad i sa rada zaposlenih	1.493	1.681
3. Ostale obaveze	2.101	501
	<u>5.269</u>	<u>3.856</u>

3.17 Obaveze po osnovu PDV i ostalih javnih prihoda i PVR

	u 000 din.	
	<u>31.12.2018</u>	<u>31.12.2017</u>
Obaveze po osnovu poreza na dodatu vrednost	1.132	114
Ukupno:	<u>1.132</u>	<u>114</u>

	u 000 din.	
	<u>31.12.2018</u>	<u>31.12.2017</u>
Obaveze za poreze, doprinose i druge dažbine koje ne zavise od rezultata	793	366
Ukupno:	<u>793</u>	<u>366</u>

	u 000 din.	
	<u>31.12.2018</u>	<u>31.12.2017</u>
Pasivna vremenska razgraničenja	663	188
Ukupno:	<u>663</u>	<u>188</u>

	u 000 din.	
	<u>I-XII 2018.</u>	<u>I-XII 2017.</u>
3.18 POSLOVNI PRIHODI:	<u>12.521.092</u>	<u>15.105.151</u>

3.19 Prihodi od prodaje proizvoda i usluga

	u 000 din.	
	<u>I-XII 2018.</u>	<u>I-XII 2017.</u>
Prihodi od matičnih i zavisnih pravnih lica na domaćem tržištu	42.651	37.304
Prihodi od matičnih i zavisnih pravnih lica na ino-tržištu	6.441.861	7.995.279
Prihodi od prodaje na domaćem tržištu	1.032.384	947.188
Prihodi od prodaje na ino-tržištu	4.747.177	5.825.291
Ukupno:	<u>12.264.073</u>	<u>14.805.062</u>

Po vrednosti izvoza Impol Seval a.d. je u grupi najvećih izvoznika u Srbiji.

U strukturi prihoda Društva 95% se odnosi na realizaciju namenjenu izvozu, sa dominantnim učešćem prodaje na tržište Nemačke, Rusija i Italije.

a) Prihodi od povezanih pravnih lica na domaćem tržištu sastoje se iz sledećih iznosa:

	I-XII 2018.	I-XII 2017.
1. Prodaja aluminijumskih proizvoda povezanom licu Impol Seval Tehnika d.o.o.	42.277	36.797
2. Pružanje usluga povezanom licu Impol Seval Tehnika d.o.o.	374	507
Ukupno:	42.651	37.304

b) Prihode od matičnih i zavisnih pravnih lica u inostranstvu u iznosu 6.441.861 hiljada dinara čine prihodi od prodaje aluminijumskih proizvoda Impol d.o.o. Slovenska Bistrica

3.20 Drugi poslovni prihodi

	u 000 din.	
	I-XII 2018.	I-XII 2017.
Prihodi od zakupnina	5.518	60
Prihodi od zakupnina-povezana lica	15.898	16.124
Prihod od prodaje šljake	235.603	283.905
Ukupno:	257.019	300.089

Prihodi od zakupnina povezanih lica u iznosu od 15.898 hiljada dinara se odnose na prihode od zavisnih pravnih lica:

a) Po osnovu ugovora o zakupu poslovnog prostora

	I-XII 2018.	I-XII 2017.
a) Po osnovu zakupa nepokretnosti i opreme od:		
1. Od Impol Seval Tehnike d.o.o. u iznosu od:	13.555	13.742
2. Od Impol Seval President d.o.o. u iznosu od:	607	622
b) Po osnovu zakupa poslovnog prostora od:		
1. Od Impol Seval Final d.o.o. u iznosu od:	1.202	1.213
2. Od Impol Seval PKC d.o.o. u iznosu od:	534	547
Ukupno:	15.898	16.124

	u 000 din.	
	I-XII 2018.	I-XII 2017.
3.21 POSLOVNI RASHODI:	11.768.080	14.428.164

3.22 Prihodi od aktiviranja učinaka i robe

	u 000 din.	
	I-XII 2018.	I-XII 2017.
Prihodi od aktiviranja učinaka i robe	9.730	22.012
Ukupno:	9.730	22.012

Prihodi od aktiviranja učinaka i robe u iznosu od 9.730 hiljada dinara odnose se na kapitalizovanje sopstvenih usluga upotrebljenih za osnovna sredstva.

3.23 Povećanje vrednosti zaliha nedovršenih i gotovih proizvoda i nedovršenih usluga

	u 000 din.	
	<u>I-XII 2018.</u>	<u>I-XII 2017.</u>
Povećanje vrednosti zaliha nedovršenih i gotovih proizvoda i nedovršenih usluga	721.990	871.206
Ukupno:	<u>721.990</u>	<u>871.206</u>

3.24 Smanjenje vrednosti zaliha nedovršenih i gotovih proizvoda i nedovršenih usluga

	u 000 din.	
	<u>I-XII 2018.</u>	<u>I-XII 2017.</u>
Smanjenje vrednosti zaliha nedovršenih i gotovih proizvoda i nedovršenih usluga	74.031	309.721
Ukupno:	<u>74.031</u>	<u>309.721</u>

Vrednost nedovršene proizvodnje i gotovih proizvoda utvrđena je svođenjem vrednosti zaliha, evidentiranih po planskim cenama, na cenu koštanja putem alokacije odgovarajućih odstupanja planskih cena od cene koštanja. Zalihe nedovršene proizvodnje i gotovih proizvoda se procenjuju po ceni koštanja koja podrazumeva da se prilikom utvrđivanja vrednosti krajnjih zaliha u obračun proizvodnje obuhvata nabavna vrednost utroška sirovina i materijala po metodu FIFO i ostali troškovi proizvodnje koji su potrebni da bi se zalihe dovele u stanje u kome se nalaze.

3.25 Troškovi materijala

	u 000 din.	
	<u>I-XII 2018.</u>	<u>I-XII 2017.</u>
Troškovi osnovnog i pomoćnog materijala	8.665.443	11.580.012
Troškovi potrošnog i režijskog materijala	310.067	266.479
Utrošeni rezervni delovi	61.696	76.853
Troškovi sitnog inventara	6.881	6.560
Ukupno:	<u>9.044.087</u>	<u>11.929.904</u>

3.26 Troškovi goriva i energije

	u 000 din.	
	<u>I-XII 2018.</u>	<u>I-XII 2017.</u>
Troškovi električne energije	275.095	218.034
Troškovi prirodnog gasa	699.451	549.622
Troškovi energenata-povezana lica	1.265	562
Troškovi goriva i maziva	122.819	108.718
Ukupno:	<u>1.098.630</u>	<u>876.936</u>

3.27 Troškovi zarada

	u 000 din.	
	<u>I-XII 2018.</u>	<u>I-XII 2017.</u>
Neto zarade	579.515	556.759
Porezi i doprinosi na zarade	360.709	345.612
Troškovi naknada po ugovoru o delu	9.561	35
Troškovi naknada članovima izvršnog i nadzornog odbora	9.706	9.847
Ostali lični rashodi i naknade	40.850	39.093
Ukupno:	<u>1.000.341</u>	<u>951.346</u>

Obračun i isplata zarada i naknada zarada vrši se shodno odredbama Kolektivnog ugovora Društva i zakonskim propisima vezanim za obračun i plaćanje poreza i doprinosa.

Zaposleni po Kolektivnom ugovoru imaju pravo pri odlasku u penziju na otpremninu u visini dve prosečne zarade u Republici Srbiji prema poslednjem objavljenom podatku.

Iz Kolektivnog ugovora je proisteklo i pravo zaposlenog na jubilarnu nagradu prema godinama rada provedenim u Društvu odnosno za deset, petnaest, dvadeset, dvadeset pet, trideset i trideset pet godina neprekidnog rada u Društvu.

Osnovica za utvrđivanje visine jubilarne nagrade je nagrada za trideset pet godina, a koja se utvrđuje u iznosu prosečne zarade u Društvu poznate u trenutku isplate.

Za deset godina neprekidnog rada u Društvu zaposlenom pripada iznos nagrade u iznosu od 50% osnovice u trenutku isplate. Za svaku narednu jubilaranu nagradu iznos se uvećava za 10% osnovice.

	<u>31.12.2018</u>	<u>31.12.2017</u>
1.Troškovi službenog puta u zemlji i inostranstvu	6.999	5.222
2.Naknada za prevoz na rad i sa rada	16.922	16.115
3.Nagrada za Dan preduzeća	11.791	11.537
4.Otpremnine za odlazak u penziju	621	808
5.Ostale naknade	4.517	5.411
Ukupno:	<u>40.850</u>	<u>39.093</u>

Troškovi proizvodnih usluga

	u 000 din.	
	<u>I-XII 2018.</u>	<u>I-XII 2017.</u>
Troškovi transportnih usluga	441.987	436.671
Troškovi održavanja postrojenja	183.900	172.156
Troškovi posredničke provizije po izvozu	47.049	51.688
Troškovi komunalnih usluga-voda	4.500	4.938
Troškovi zaštite na radu	13.929	16.872
Troškovi ostalih proizvodnih usluga	18.326	23.435
Ukupno:	<u>709.691</u>	<u>705.760</u>

3.28 Troškovi amortizacije i rezervisanja

	u 000 din.	
	<u>I-XII 2018.</u>	<u>I-XII 2017.</u>
Amortizacija nekretnina, postrojenja i opreme	423.754	409.903
Ukupno:	<u>423.754</u>	<u>409.903</u>

	I-XII 2018.	I-XII 2017.
Troškovi amortizacije se odnose na sledeće stavke:		
1. Amortizacija opreme	374.687	361.634
2. Amortizacija građevinskih objekata	48.584	47.954
3. Amortizacija nematerijalne imovine	483	315
Ukupno:	<u>423.754</u>	<u>409.903</u>

3.29 Troškovi dugoročnih rezervisanja

	u 000 din.	
	I-XII 2018.	I-XII 2017.
Standard 19-Primanja zaposlenih	14.921	15.336
Ukupno:	<u>14.921</u>	<u>15.336</u>

U skladu sa MRS-19 Primanja zaposlenih u 2018.godini je izvršena dodatna rezervacija naknada za otpremnine i jubileje zaposlenih u iznosu od 14.921 hiljada dinara (Napomena broj 3.11.1.)

3.30 Nematerijalni troškovi

	u 000 din.	
	I-XII 2018.	I-XII 2017.
Intelektualne usluge	11.880	10.091
Intelektualne usluge-povezana lica	61.184	54.789
Premije osiguranja	15.490	14.100
Troškovi platnog prometa	11.850	14.872
Porezi koji ne zavise od rezultata	17.359	13.401
Ostali nematerijalni troškovi	16.582	15.223
Ukupno:	<u>134.345</u>	<u>122.476</u>

U okviru iznosa od 61.184 hiljada dinara intelektualnih usluga na povezana pravna lica odnose se:

	I-XII 2018.	I-XII 2017.
1. Usluge povezanog lica Impol Seval Final d.o.o. vezane za pružanje finansijskih i računovodstvenih usluga	41.635	37.578
2. Usluge povezanog lica Impol Seval PKC d.o.o. vezane za pružanje pravno-kadrovskih poslova i zaštite na radu	19.549	17.211
Ukupno:	<u>61.184</u>	<u>54.789</u>

Troškovi osiguranja u iznosu 15.490 hiljade dinara sastoje se od sledećih stavki:

	I-XII 2018.	I-XII 2017.
1. Premija osiguranja potraživanja od kupaca i robe	10.452	9.053
2. Premija osiguranja osnovnih sredstava u proizvodnji	4.164	2.536
3. Ostali troškovi osiguranja	874	2.511
Ukupno:	<u>15.490</u>	<u>14.100</u>

3.31 POSLOVNI DOBITAK

	u 000 din.	
	I-XII 2018.	I-XII 2017.
Ukupno:	<u>753.012</u>	<u>676.987</u>

3.32 FINANSIJSKI PRIHODI

I-XII 2018.	I-XII 2017.
33.568	265.297

Finansijski prihodi od matičnih i zavisnih pravnih lica

	u 000 din.	
	I-XII 2018.	I-XII 2017.
Prihodi od kamata povezanih lica	392	450
Pozitivne kursne razlike-povezana lica	14.017	90.357
Ukupno:	14.409	90.807

Prihodi od kamata (od trećih lica)

	u 000 din.	
	I-XII 2018.	I-XII 2017.
Prihodi od kamata od trećih lica	915	111
Ukupno:	915	111

Pozitivne kursne razlike i pozitivni efekti valutne klauzule (prema trećim licima)

	u 000 din.	
	I-XII 2018.	I-XII 2017.
Pozitivne kursne razlike prema trećim licima	17.865	146.006
Pozitivni efekti valutne klauzule prema trećim licima	379	28.373
Ukupno:	18.244	174.379

3.33 FINANSIJSKI RASHODI

I-XII 2018.	I-XII 2017.
86.376	168.646

Finansijski rashodi od matičnih i zavisnih pravnih lica

	u 000 din.	
	I-XII 2018.	I-XII 2017.
Negativne kursne razlike-povezana lica	13.778	67.203
Ukupno:	13.778	67.203

Rashodi kamata (prema trećim licima)

	u 000 din.	
	I-XII 2018.	I-XII 2017.
Rashodi kamata prema trećim licima	53.084	56.847
Ukupno:	53.084	56.847

Negativne kursne razlike i negativni efekti valutne klauzule (prema trećim licima)

	u 000 din.	
	I-XII 2018.	I-XII 2017.
Negativne kursne razlike prema trećim licima	19.354	43.009
Negativni efekti valutne klauzule prema trećim licima	160	1.587
Ukupno:	19.514	44.596

**3.34 DOBITAK
FINANSIRANJA**

u 000 din.	
I-XII 2018.	I-XII 2017.
0	96.651

**3.35 GUBITAK
FINANSIRANJA**

u 000 din.	
I-XII 2018.	I-XII 2017.
52.808	0

Prihodi od usklađivanja vrednosti ostale imovine koja se iskazuje kroz Bilans uspeha po fer vrednosti

u 000 din.	
I-XII 2018.	I-XII 2017.
122	194
Ukupno: 122	194

Rashodi od usklađivanja vrednosti ostale imovine koja se iskazuje kroz Bilans uspeha po fer vrednosti

u 000 din.	
I-XII 2018.	I-XII 2017.
12.218	0
Ukupno: 12.218	0

3.36 OSTALI PRIHODI

Dobici od prodaje materijala i osnovnih sredstava
 Dobici od prodaje nekretnina, postrojenja i opreme
 Dobici od prodaje materijala-povezana lica
 Prihodi od ugovorene zaštite od rizika
 Prihodi od ukidanja dugoročnih rezervisanja
 Ostali prihodi

u 000 din.	
I-XII 2018.	I-XII 2017.
7.224	10.796
207.840	0
770	3.653
915	1.337
1.664	724
16.330	6.027
Ukupno: 234.743	22.537

Dobitak od prodaje nekretnina, postrojenja i opreme predstavlja dobitak od prodaje zemljišta, veza (Napomena broj 3.2.)

Ugovorom o kupoprodaji nepokretnosti zaključenim u Užicu, dana 30.11.2018. godine izvršena je prodaja gradskog građevinskog zemljišta, površine 10272m², katastarska parcela 4571/49, list nepokretnosti broj 2543 KO Čajetina. Prodavac Impol Seval Valjaonica aluminijuma a.d. Sevojno je izvršio prodaju nepokretnosti kupcu Društvo sa ograničenom odgovornošću za proizvodnju i promet roba i usluga Metaling Beograd-Čukarica. Kupcu je nepokretnost predata u posed i svojinu, odmah nakon primljene uplate kupoprodajne cene.

Prodajna vrednost zemljišta iz ugovora iznosila je 2.000.000 Eur. Transakcija prodaje zemljišta imala je za rezultat utvrđivanje računovodstvenog dobitka u skladu sa MRS/MSFI i računovodstvenim propisima u iznosu od 207.840 hiljada dinara, kao razlika između fakturisane prodajne vrednosti 236.295 hiljada dinara i sadašnje vrednosti nepokretnosti u iznosu od 28.455 hiljada dinara. Pri tome je isti iznos kapitalnog dobitka iskazan i po poreskim propisima prilikom obračuna poreske obaveze za 2018.godinu u skladu sa Zakonom o porezu na dobit pravnih lica.

U okviru iznosa od 7.224 hiljade dinara, dobitaka od prodaje materijala, obuhvaćena je vrednost prodatog otpadnog drveta i ostalog otpadnog materijala.

Dobici od prodaje materijala-povezana lica u iznosu od 770 hiljada dinara odnose se na povezano lice Impol Seval Tehniku d.o.o.

Prihodi od ugovorene zaštite od rizika u iznosu od 915 hiljada dinara predstavljaju ugovorenu revalorizaciju po kreditima za prodane stanove.

Prihodi od ukidanja dugoročnih rezervisanja u iznosu od 1.664 hiljada dinara predstavlja iznos rezervisanja u skladu sa MRS 19 Primanja zaposlenih, po osnovu odlaska iz preduzeća, za koji neće postojati obaveza isplate u budućnosti pa se stoga vrši isknjižavanje.

3.37 OSTALI RASHODI

	u 000 din.	
	<u>I-XII 2018.</u>	<u>I-XII 2017.</u>
Troškovi prodatog materijala	2.128	2.022
Troškovi prodatog materijala-povezana lica	501	527
Rashodi zaliha materijala	14.515	273
Otpis potraživanja za proizvode i usluge	0	13
Ostali rashodi	8.620	14.604
Ukupno:	<u>25.764</u>	<u>17.439</u>

Rashodi zaliha materijala u iznosu od 14.515 hiljada dinara odnose se na rashod boje, usled isteka roka upotrebe.

U okviru iznosa od 8.620 hiljada dinara ostalih rashoda sadržan je iznos od 4.836 hiljada dinara izdataka za humanitarne, zdravstvene, sportske, obrazovne i kulturne namene i iznos od 3.784 hiljada dinara za naknadu štete.

3.38 DOBITAK IZ REDOVNOG POSLOVANJA PRE OPOREZIV.

	u 000 din.	
	<u>I-XII 2018.</u>	<u>I-XII 2017.</u>
	897.087	778.930

Neto dobitak poslovanja koje se obustavlja, efekti promene računovodstvene politike i ispravka greške iz ranijih perioda

	u 000 din.	
	<u>I-XII 2018.</u>	<u>I-XII 2017.</u>
	637	0

Neto gubitak poslovanja koje se obustavlja, efekti promene računovodstvene politike i ispravka greške iz ranijih perioda

	u 000 din.	
	<u>I-XII 2018.</u>	<u>I-XII 2017.</u>
	0	997

3.39 DOBITAK PRE OPOREZIVANJA

	u 000 din.	
	<u>I-XII 2018.</u>	<u>I-XII 2017.</u>
	897.724	777.933

Odloženi poreski rashodi perioda

	u 000 din.	
	<u>I-XII 2018.</u>	<u>I-XII 2017.</u>
	1.953	10.842

3.40 Efektivna poreska stopa

Usaglašavanje poreskog rashoda i dobitka iskazanog u bilansu uspeha (računovodstvene dobiti pre oporezivanja) za 2018.godinu:

Iznosi u dinarima

	2018.godina	2017.godina
Dobit iskazana u bilansu uspeha	897.723.753	777.933.217
Plus: Rashodi koji se ne priznaju u poreskom bilansu	34.905.051	25.352.534
Minus: Rashodi koji se naknad. prizn. u poresk. bilansu	-7.562.189	-5.288.429
Plus/Minus: Korekcije po osnovu obrač. amortizacije	-12.837.219	-72.241.742
Plus: Korekcija prihoda	581.111	0
Minus: Korekcija prihoda	-1.663.763	-723.764
Minus/Plus: Kapitalni dobiti/gubici	0	0
Plus: Korekcija iz studije transfernih cena	0	0
Oporeziva dobit	911.146.744	725.031.816
Gubitak iz poreskog bilansa iz prethodne godine	0	0
Ostatak oporezive dobiti	911.146.744	725.031.816
Efekat kapitalnih dobitaka/gubitaka	0	0
Poreska osnovica	911.146.744	725.031.816
Poreska stopa u %	15	15
Obračunati porez	136.672.012	108.754.772
Minus: Korišćenje poreskih kredita po osnovu ulaganja u osnovna sredstva	-136.672.012	-108.754.772
Poreski rashod za godinu	0	0
Efektivna poreska stopa u %	0	0

3.41 NETO DOBITAK

	u 000 din.	
	I-XII 2018.	I-XII 2017.
	895.771	767.091

3.42 SUDSKI SPOROVI

3.42.1 Sudski sporovi u kojima je Impol Seval a.d. tužilac

PREGLED SUDSKIH SPOROVA U KOJIMA JE IMPOL SEVAL a.d. TUŽILAC

Редни број:	Назив туженика и седиште	Судски број предмета и датум утужења	Вредност спора	Основ за тужбу	Очекивани исход спора
1.	ИНОС-СИНМА АД СЕВОЈНО у стечају	Привредни суд у Ужицу Ст. 19/16 08.03.2016.	4.629.289,68 динара	Ради дуга стечајног дужника према повериоцу	Решењем Привредног суда у Ужицу Ст. 19/2016 од 23.01.2018.г. одбачен је захтев разлучног повериоца Импол севал ад Севојно. Против наведеног решења нисмо писали жалбу, обзиром да ће дефинитивна одлука о захтеву за признавање разлучног права бити донета у парници Привредног суда у Ужицу П. 189/2017 где се чека одлука другостепеног суда о нашој жалби. Исход спора зависи и од исхода спора Привредног суда у Ужицу П. 152/16 где се такође чека одлука другостепеног суда по нашој жалби.
2.	ИНОС-СИНМА АД СЕВОЈНО у стечају	Привредни суд у Ужицу 3 П.189/17 23.06.2017.	4.329.289,98 динара	Ради утврђења разлучног права	Пресудом Привредног суда у Ужицу П. 189/17 од 27.09.2017г. одбијен је тужбени захтев. У току је поступак по нашој

					жалби. Сматрамо да је реално да се у спору ради утврђења разлучног права и у даљем току поступка оствари наплата потраживања.
--	--	--	--	--	---

3.42.2 Sudski privredni sporovi u kojima je Impol Seval a.d. tužena strana

II SUDSKI PRIVREDNI SPOROVI U KOJIMA JE IMPOL SEVAL a.d. TUŽENA STRANA

Редни број:	Назив тужиоца и седиште	Судски број предмета и датум утужења	Вредност спора	Основ за тужбу	Очекивани исход спора
1.	Станишић Игор, Станишић Зорица, Станишић Марта, Станишић Иван и Станишић Бојан, сви из Ужица	Основни суд у Ужицу 6 ПП. 482/10 нови број: 6 ПП. 349/17. 06.12.2010.г.	5.039.207,00 динара	Накнада штете	У току је поновни поступак након што је пресуда по нашој жалби укинута. Очекујемо успех у делу спора у погледу изгубљене зараде и ренте, а за преостали део крајњи исход ће бити да осигуравач Компанија Дунав Осигурање АДО Београд плати штету тужиоцу.
2.	Радојичић Горан из Ужица	Основни суд у Ужицу ПП. 549/12 30.11.2013.г.	1.253.220,88 динара	Накнада штете	Поступак правоснажно окончан. Пресудом Апелационог суда у Крагујевцу Гж1 949/18 одбијена је као

					<p>неоснована наша жалба у делу који се односи на нематеријалну штету, док је жалба усвојена у делу који се односи на материјану штету у износу до 764.446,00 динара и ренту у месечном износу од 8.571,77 динара, тако што је одбијен тужбени захтев у тим деловима. Жалба је делимично усвојена и у делу који се односи на трошкове поступка, тако што су преиначени на износ од 217.000,00 динара</p>
3.	<p>Констадиновић Мићо из Шљивовице</p>	<p>Основни суд у Ужицу 8 ПП. 1094/14 24.04.2014.г.</p>	<p>8.500.000,00 динара</p>	<p>Накнада штете</p>	<p>У току је првостепени поступак. Неспоран је успех тужиоца у погледу основа, али не и висине тужбеног захтева.</p>
4.	<p>Костадиновић Радинка, Костадиновић Радиша и Костадиновић Марина, сви из Шљивовице</p>	<p>Основни суд у Ужицу 1. П. 384/18 24.04.2014.г.</p>	<p>1.503.000,00 динара</p>	<p>Накнада штете</p>	<p>Решењем Апелационог суда у Крагујевцу Гж-2127/17 од 06.03.2018.г. укинута је пресуда Основног суда у Ужицу 1П. 497/14 од 23.03.2017.г. и предмет је враћен на поновно суђење. Пресудом Основног суда у Ужицу 1П.</p>

					384/18 од 25.06.2018.г. одбијен је тужбени захтев тужилаца и обавезани су тужиоци да туженику на име трошкова спора солидарно плате износ од 250.907,00 динара. Дакле, суд је поново донео пресуду у нашу корист. У току је поступак по жалби тужилаца. Ако другостепени суд остане принципијелан као што очекујемо што је и написано у одлуци којом је укинута прва првостепена пресуда дати су законски и правно вањани разлози. Могуће је да другостепени суд потврди или преиначи првостепену пресуду или евентуално отвори расправу пред другостепеним судом
5.	Републички фонд за здравствено осигурање, Филијала за Златиборски округ	Привредни суд у Ужицу П. 507/15 27.11.2015.г.	3.391.482,00 динара	Накнада штете	Поступак правоснажно окончан. Пресудом Привредног суд у Ужицу П. 507/15 од 14.03.2016.г. усвојен је тужбени захтев. Пресудом Привредног апелационог суда Пж. 3450/16 од 23.03.2018.г. одбијена је жалба туженог као неоснована и потврђена је пресуда Привредног суда у

					Ужицу 3 П. 507/15 од 14.03.2016.г.
6.	SANI GROUP DOO ŠABAC	Привреди суд у Ужицу П. 456/15 15.10.2015.г.	220.065,00 динара	Накнада штете	Поступак правоснажно окончан. Пресудом Привредног суда у Ужицу П. 456/15 од 07.03.2016.г. усвојен је тужбени захтев. Пресудом Привредног апелационог суда Пж. 4130/16 од 11.01.2018.г. у ставу 1. одбијена је наша жалба и потврђена је првостепена пресуда у ставу 1 изреке којим је обавезан првотужени да тужиоцу плати износ од 92.675,16 динара. У ставу 2. преиначена је првостепена пресуда и одбијен је тужбени захтев тужиоца да му првотужени на име накнаде штете плати износ до 23.168,90 динара, док је у ставу 3 потврђено решење о трошковима поступак.
7.	Познановић Добровоје из Севојна	Основни суд у Ужицу 12П1 359/16 17.10.2016.г.	200.000,00 динара	Накнада штете	У току је првостепени поступак. Тужбени захтев сматрамо неоснованим.
8.	Цакић Јовица из Ниша	Привредни суд у Ужицу П. 152/16 12.04.2016.г.	3.698.782,38 динара	Недопустивост извршења	Пресудом Привредног суда у Ужицу П. 152/16 од 08.07.2016.г. усвојен је тужбени захтев тужиоца и

					обавезан је тужени да плати 181.088,00 динара. У току је поступка по нашој жалби. Очекујемо успех у спору.
9.	Ристовић Миломир из Севојна	Виши суд у Ужицу П. 1095/17 20.02.2017.г.	20.000.000,00 динара	Накнада штете	У току је првостепени поступак. Обзиром да је штету искључиво проузроковао тужилац, сматрамо да му не припада накнада штете. Обзиром да се ради о "објективној одговорности" не искучујемо могућност да му буде досуђен одређени износ, али знатно нижи од износа који тужилац потражује.
10.	Станишић Жарко из Ужица	Основни суд у Ужицу П. 29/17 18.01.2017.г.	650.000,00 динара	Накнада штете	У току је првостепени поступак. Очекујемо позитиван исход спора из разлога што сматрамо да је тужилац искључиво одговоран за насталу штету. Међутим, иако се утврди да има наше одговорности, штету је дужан да сноси осигуравач Компанија Дунав осигурање АДО Београд.
11.	Хунцик Јанко из Ужица	Основни суд у Ужицу П. 741/18 22.06.2018.г.	2.670.000,0 0 динара	Накнада штете	У току је првостепени поступак. Сматрамо да је наш успех у спору изванредан. Тужилац је својим пропустима у раду проузроковао незгоду. Међутим, обзиром да

					се о "објективној одговорности" не искучујемо могућност да му буде досуђен одређени износ, али знатно нижи од износа који тужилац потражује.
12.	Републички фонд за здравствено осигурање, Филијала за Златиборски округ	Привредни суд у Ужицу П. 224/18 20.08.2018.г.	2.269.928,00 динара	Ради дуга	Пресудом због изостанак Привредног суда у Ужицу П. 224/2018 од 30.08.2018.г. усвојен је тужбени захтев тужиоца и обавезан је тужени да тужиоцу плати износ од 2.269.928,00 динара, као и на на име трошкова парничног поступка износ од 154.598,00 динара. Против наведене пресуде поднели смо предлог ради враћања у пређашње стање у противном жалбу. Решењем Привредног суда у Ужицу П. 224/18 од 13.09.2018.г. одбијен је предлог за враћање у пређашње стање као неоснован. Против наведеног решења изјавил смо жалбу. Сматрамо да са жалбом треба да се успе у супротном је не би ни ијављивали.

13.	Панић Миљко из Ужица	Основни суд у Ужицу ПП. 992/18 11.12.2018.г.	10.000,00 динара	Поништај решења о удаљењу тужиоца са рада	Решењем Основног суда у Ужицу ПП. 992/18 од 30.01.2019.г. утврђено је да је тужба тужиоца у овој правној ставри повучена и обавезан је тужилац да туженом плати трошкове парничног поступак у износу од 17.450,00 динара.
-----	----------------------	---	------------------	---	---

3.42.3 Sudski privredni sporovi u kojima je Impol Seval a.d. tužilac-poverilac

III SUDSKI PRIVREDNI SPOROVI U KOJIMA JE IMPOL SEVAL a.d. TUŽILAC-POVERILAC

r.b.	Naziv kupca	Broj UP	Godina	Iznos glavnog duga	Napomena
1.	Univezal banka a.d. Beograd	St 19/2014	2011.	-7.538,29 dinara -1.015,35 evra -kamata od 07.02.2014.god.	Stečaj
2.	Medifarm banka a.d. Beograd	Up 63/I-96	1996.	107.678,89	Stečaj
3.	JEEP Commerce Beograd	Sp 01/I-12	2011.	3.642.014,90	Stečaj
4.	Lola Export Import Beograd	Up 5/2003	2003.	41.400,00	Stečaj
5.	Sloboda aparati Čačak	UP 7/06	2006.	203.715,72	Stečaj
6.	JOLLY TRAVEL d.o.o. Beograd	SP 1/I -2011	2011.	100.889,30	Stečaj
7.	Tehnos Čačak	28/I-01	2007	46.260,00	Likvidacija
8.	Vujić gradnja Valjevo	Sp 02/I-12	2011.	5.343.270,49	Tuženo
9.	Vatrostop d.o.o. Užice	Sp 06/I -12	2012.	572.949,39	Tuženo
10.	Uslužna radnja Kerm Muharem Mehuljić	Sp 04/I-12	2012.	115.062,00	Tuženo
11.	Metaloprerada Užice	Sp 10/I-2015	2013.	355.674,81	Brisan iz registra
12.	Frigo Standard Svilajnac	UP 4/97		19.836,06	Brisan iz registra
13.	RTB BOR	Up 14/I-2001	1998.	25.446,29	Brisan iz registra
14.	Impak Šabac	SP 07/I 2012	2009.	173.793,45	Brisan iz registra
15.	Novi Elind Valjevo	SP 05/I-12	2010.	18.389,66	Brisan iz registra
16.	Panić Aleksandar		2010.	834.563,00	-

3.43 Realni tereti na imovini

Impol Seval a.d. nema upisane hipoteke nad nepokretnom imovinom. Shodno zaključenom Ugovoru sa Komercijalnom bankom po odobrenom dugoročnom kreditu za finansiranje nabavke opreme za novu Liniju za bojenje u iznosu od 9,7 mil EUR, Impol Seval a.d. je 06.10.2015. godine upisao založno pravo na opremi nove Linije za bojenje u korist Komercijalne banke u vrednosti od 10.524.500,00 EUR.

Shodno zaključenom ugovoru sa UniCredit bankom po odobrenom dugoročnom kreditu za finansiranje nabavke opreme za Rekonstrukciju i modernizaciju tehnološke linije za proizvodnju TVT težine od 11t, Impol Seval a.d. je 25.04.2017.godine upisao založno pravo na postojećoj opremi u Impol Seval a.d. u korist UniCredit banke a.d. u vrednosti od EUR 3.350.000,00.

3.44 Upravljanje rizicima

Upravljanje rizicima obavlja Izvršni odbor Društva, u skladu sa politikom odobrenom od strane Nadzornog odbora.

Upravljanje finansijskim rizikom

Izvršni odbor identifikuje i procenjuje finansijske rizike i definiše način zaštite od istih, tesno saradujući sa sektorima, poslovnim jedinicama i DOO.

1) Tržišni rizik

1. Rizik od promene kursa stranih valuta

Društvo posluje u međunarodnim okvirima gde plasira 95% sopstvene proizvodnje. Nabavka metala iz uvoza i prodaja gotovih proizvoda u izvozu vrši se u EUR, tako da nema direktnog rizika od promena kursa stranih valuta.

Kalkulacija prodajne cene na domaćem tržištu sadrži valutnu klauzulu, vezujući se za kurs EUR, kroz koju se Društvo štiti od negativnog uticaja pada vrednosti dinara u odnosu na EUR.

Društvo svoje devizne obaveze izmiruje iz sopstvenih deviznih priliva u EUR, obzirom da preko 90% svojih prihoda ostvaruje u EUR.

2. Rizik od promene cena

Društvo je izloženo riziku promene cena.

U cilju zaštite od rizika promene cena u delu nabavke sirovina, Društvo se opredelilo da se kroz *hedžing* zaštiti nabavna cena metala na LME. Time se postiže da glavna komponenta kalkulacije prodajne cene bude neutralna i da se, u slučaju značajne promene cene sirovina, ne izazove uticaj na poslovanje Društva.

Druga komponenta prodajne cene je bazna cena uvećana za nadoplatke vezano za leguru, dimenzije, itd. Ista se utvrđuje poslovnim planom i poslovnom politikom prodaje i usklađuje sa kretanjem na tržištu.

Bazna cena prerade sa nadoplacima pokriva MB premiju, troškove poslovanja, a ostatak predstavlja dobit.

3. Gotovinski rizik i rizik od promene fer vrednosti kamatne stope

Društvo nema kamatonosnu imovinu pa nema uticaja promena kamatnih stopa na visinu prihoda i novčani tok po ovom osnovu.

2) Kreditni rizik

Društvo svoje proizvode direktno prodaje avansno ili sa rokovima plaćanja od 30, 60, 90 dana, uz osiguranje potraživanja kod Agencije za osiguranje i finansiranje izvoza Republike Srbije. Potraživanja od prodaje preko Impol d.o.o. (tranzitno redovno i tranzitno prerada) osigurana su od strane Impol d.o.o.

Društvo se kreditno zadužuje u EUR ili u dinarima sa valutnom klauzulom vezujući se za kurs EUR. Svoje obaveze po kreditima Društvo izmiruje iz sopstvenih deviznih priliva. Reinvestiranje skoro u celini ostvarene dobiti i pored intenzivnog investiranja dovelo je do smanjenja potreba za pozajmljenim sredstvima, a samim tim i smanjenja kreditnog rizika.

3) Rizik likvidnosti

Društvo oprezno upravlja rizikom likvidnosti. To podrazumeva održavanje dovoljnog iznosa gotovine, kao i obezbeđenje adekvatnih izvora finansiranja kroz dugoročne kredite za investicije i obrtna sredstva.

Upravljanje rizikom kapitala

Cilj upravljanja kapitalom je da Društvo zadrži sposobnost da nastavi da posluje u neograničenom periodu i u neizvesnoj budućnosti kako bi akcionarima obezbedilo dividendu kao i povećanje vrednosti akcija, a ostalim interesnim grupama (zaposleni, država) povoljnosti.

Ostvarivanje pozitivnog rezultata poslovanja je prioritetni zadatak Društva.

Društvo već petnaest godina, neprekidno, iskazuje neto dobit iz poslovanja. Impol Seval a.d. je za 2011., 2012. i 2013. godinu isplatio dividendu akcionarima u iznosima od po cca 250.000 EUR, za 2015. godinu cca 275.000 EUR, za 2016. godinu iznosio 300.000 EUR, za 2017. godinu isplata dividende iznosila je cca 325.000 EUR u dinarskoj protivvrednosti.

4. TRANSAKCIJE POVEZANIH PRAVNIH LICA

Transakcije sa povezanim licima obavljene su pod istim uslovima kao i sa stranama koje nisu povezane. Promet proizvoda i usluga između povezanih lica u okviru sistema Impol Seval a.d. je vršen po istim cenama koje su važile i za nepovezana lica.

Rekapitulacija transakcija povezanih lica u 2018. godini je data u sledećoj tabeli:

	Prodaja	Nabavka	Potraživanja	Obaveze
Matično pravno lice Impol Seval a.d.	59.320	372.325	20.258	66.284
Zavisno pravno lice Impol Seval Tehnika d.o.o.	311.349	63.684	42.763	21.685
Zavisno pravno lice Impol Seval PKC d.o.o.	23.546	1.783	10.147	147
Zavisno pravno lice Impol Seval Final d.o.o.	45.949	2.100	15.351	175
Zavisno pravno lice Impol Seval President d.o.o.	841	933	52	280
Ukupno:	441.005	441.005	88.571	88.571

4.1 Transakcije Impol Seval a.d. sa matičnim pravnim licem u inostranstvu

Transakcije Impol Seval a.d. Sevojno sa matičnim pravnim licem u inostranstvu Impol d.o.o. Slovenska Bistrica u 2018.godini date u u narednom pregledu:

Prodaja	Nabavka	Potraživanja	Obaveze
6.441.861	6.188.993	1.150.466	1.541.166

U okviru iznosa od 6.441.861 hiljada dinara sadržana vrednost od 4.854.601 hiljada dinara ostvarenog prihoda od prodaje proizvoda, dok je vrednost usluge prerade izvršene Impol d.o.o. Slovenska Bistrica 1.587.260 hiljada dinara.

Vrednost nabavke 6.188.993 hiljada dinara od Impol d.o.o. sastoji se od 6.148.589 hiljada dinara po osnovu nabavljenih sirovina u 2018.godini, a ostatak od 40.404 hiljade dinara odnosi se na pribavljanje usluga.

4.2 Ostvareni prihodi/rashodi povezanih pravnih lica

4.2.1 Ostvareni prihodi matičnog pravnog lica Impol Seval a.d. od povezanih lica u periodu 01.01-31.12.2018. godine:

	U 000 din
Ukupno:	59.320
<i>1.Impol Seval Tehnika d.o.o</i>	56.797
-Prihodi od prodaje proizvoda	42.277
-Prihodi od usluga	247
-Prihodi od prodaje materijala	770
-Prihodi od usluga zakupa	13.503
<i>2.Impol Seval PKC d.o.o.</i>	619
-Prihodi od usluga	85
-Prihodi od usluga zakupa	534
<i>3.Impol Seval Final d.o.o.</i>	1.297
-Prihodi od usluga	95
-Prihodi od usluga zakupa	1.202
<i>4.Impol Seval President d.o.o.</i>	998
-Prihodi od usluga zakupa	607
-Prihodi od kamata	391

4.2.2 Ostvareni prihodi povezanog pravnog lica Impol Seval Tehnika d.o.o. Užice od povezanih lica u periodu 01.01-31.12.2018. godine:

	U 000 din
Ukupno:	311.349
<i>1.Impol Seval a.d.</i>	311.349
-Prihodi od prodaje proizvoda	170.991
-Prihodi od usluga	139.093
-Prihodi od prodaje materijala	1.265

Impol Seval Tehnika d.o.o. stiće prihod vršenjem usluga mašinske obrade metala, proizvodnjom finalnih proizvoda od aluminijuma i proizvodnjom drvene ambalaže za pakovanje gotovih proizvoda.

Najveći promet između povezanih lica Impol Seval Tehnika d.o.o. ostvarila je od matičnog pravnog lica Impol Seval a.d. po osnovu proizvodnih usluga na održavanju nekretnina, postrojenja i opreme i radovima na investicijama.

4.2.3 Ostvareni prihodi povezanog pravnog lica Impol Seval PKC d.o.o. od povezanih lica u periodu 01.01-31.12.2018. godine:

	U 000 din
Ukupno:	23.546
1. Impol Seval a.d	19.549
-Prihodi od usluga	19.549
2. Impol Seval Tehnika d.o.o	3.052
-Prihodi od usluga	3.052
3. Impol Seval Final d.o.o.	803
-Prihodi od usluga	803
4. Impol Seval President d.o.o.	142
-Prihodi od usluga	142

Impol Seval PKC d.o.o. ostvaruje prihod po osnovu vršenja pravno-kadrovskih poslova, zastupanja i odbrane pravnih i fizičkih lica pred sudovima i drugim državnim organima, sastavljanje tužbi i ugovora kao i poslovi zaštite na radu.

4.2.4 Ostvareni prihodi povezanog pravnog lica Impol Seval Final d.o.o. od povezanih lica u periodu 01.01.-31.12.2018. godine

	U 000 din
Ukupno:	45.949
1. Impol Seval a.d	40.587
-Prihodi od usluga	40.587
2. Impol Seval Tehnika d.o.o	4.014
-Prihodi od usluga	4.014
3. Impol Seval PKC d.o.o.	1.165
-Prihodi od usluga	1.165
4. Impol Seval President d.o.o.	183
-Prihodi od usluga	183

Impol Seval Final d.o.o. ostvaruje prihod po osnovu pružanja finansijsko-računovodstvenih usluga povezanim licima u sitemu Impol Seval a.d. Najznačajniji poslovi koji se obavljaju u Impol Seval Final d.o.o. su knjigovodstveno obuhvatanje poslovnih promena, obračun rezultata i izrada bilansa, izrada poslovnog plana i analiza poslovanja, poslovno informisanje, obračun zarada, primena poreskih i zakonskih propisa, saradnja prilikom obavljanja revizije finansijskih izveštaja, saradnja sa poreskim organima, praćenje tekuće likvidnosti, naplata potraživanja i plaćanje obaveza i saradnja sa poslovnim bankama.

4.2.5 Ostvareni prihodi povezanog pravnog lica Impol Seval President d.o.o. od povezanih lica u periodu 01.01-31.12.2018. godine:

	U 000 din
1. Impol Seval a.d	841
-Prihodi od usluga	841

Impol Seval President d.o.o ostvaruje prihod po osnovu hotelskih i ugostiteljskih usluga.

4.3 Ostvarena potraživanja/obaveze povezanih pravnih lica (neizmirena)

4.3.1 Matično pravno lice Impol Seval a.d. u poslovnim knjigama na dan 31.12.2018. godine ima iskazana sledeća neizmirena salda od povezanih lica:

	U 000 din
Ukupno:	20.258
Kratkoročna potraživanja od Tehnike d.o.o.	19.918
-zakup	3.417
-usluge	109
-proizvodi	16.392
Kratkoročna potraživanja od PKC d.o.o.	50
-zakup	50
Kratkoročna potraživanja od Final d.o.o.	108
-zakup	108
Kratkoročna potraživanja od President d.o.o.	182
-zakup	182

4.3.2 Plasmani u povezana lica

I Matično pravno lice Impol Seval a.d. odobrava povezanom licu Impol Seval President d.o.o. novčane zajmove sa valutnom klauzulom, odnosno dinarske zajmove indeksirane u Eur, u dinarskoj protivvrednosti po srednjem kursu Narodne banke Srbije koji važi na dan uplate sredstava, koji će zajmoprimac koristiti za tekuću likvidnost.

Zajmodavac je u skladu sa Ugovorom izvršio uplate sredstava sukcesivno prema potrebama zajmoprimca.

Otplate zajmova vrše se u dvanaest jednakih mesečnih rata po isteku grace perioda od dvadeset četiri meseca, sa obavezom zajmoprimca da iste plaća u dinarskoj protivvrednosti po srednjem kursu NBS na dan plaćanja.

Kamata na zajmove se obračunava na kraju svakog meseca, a plaća se u dinarskoj protivvrednosti po srednjem kursu NBS na dan obračuna. Visina kamatne stope je ista kao tržišna, odnosno jednaka kamati »van dohvata ruke«.

1. Matično pravno lice Impol Seval a.d. je odobrilo povezanom licu Impol Seval President d.o.o novčani zajam u iznosu od 40.000 eur, u dinarskoj protivvrednosti po srednjem kursu Narodne banke Srbije koji važi na dan uplate sredstava, koji će zajmoprimac koristiti za tekuću likvidnost. Međusobni odnosi su regulisani Ugovorom o zajmu broj 349/15 od 21.12.2015. godine.

Po navedenom zajmu je u 2018.godini izvršena je otplata zajma u potpunosti, što je dato u narednoj tabeli:

R.b.	Opis	Iznos u Eur	Iznos u 000 din
1.	Početno stanje 01.01.2018.	40.000	4.739
2.	Otplata 15.01.2018.	(40.000)	(4.739)
3.	Saldo 31.12.2018.	0	0

Detaljniji pregled plasiranja sredstava i otplata je dat u Napomenama broj 3.3.3.i 3.7.

2. Matično pravno lice Impol Seval a.d. je odobrilo povezanom licu Impol Seval President d.o.o. po Ugovoru o zajmu broj 302/16 od 30.11.2016.godine dugoročni zajam sa valutnom klauzulom povezanom licu Impol Seval President u iznosu od 50.000,00 eur.

Zajmodavac je u skladu sa Ugovorom izvršio uplate sredstava sukcesivno prema potrebama zajmoprimca.

Po navedenom zajmu je u 2018.godini izvršena je otplata zajma u potpunosti, što je dato u narednoj tabeli:

R.b.	Opis	Iznos u Eur	Iznos u 000 din
1.	Početno stanje 01.01.2018.	43.000	5.095
2.	Plasiranje sredstava 15.01.2018.	7.000	830

3.	Otplata 07.12.2018.	(50.000)	(5.925)
4.	Saldo 31.12.2018.	0	0

Detaljniji pregled plasiranja sredstava i otplata je dat u Napomenama broj 3.3.3. i 3.7.

3. Po Ugovoru o zajmu broj 472/17 od 29.12.2017.godine i Aneks I broj 93/18 od 02.04.2018. odobren je dugoročni zajam sa valutnom klauzulom povezanom licu Impol Seval President d.o.o. u iznosu od 50.000,00 eur

Zajmodavac je u skladu sa Ugovorom izvršio uplate sredstava sukcesivno prema potrebama zajmoprimca.

Po navedenom zajmu je u 2018.godini izvršena je otplata zajma u potpunosti, što je dato u narednoj tabeli:

R.b.	Opis	Iznos u Eur	Iznos u 000 din
1.	Plasiranje sredstava 15.01.2018.	40.000	4.742
2.	Plasiranje sredstava 28.06.2018.	5.000	590
3.	Plasiranje sredstava 31.10.2018.	5.000	592
4.	Otplata 07.12.2018.	(50.000)	(5.924)
4.	Saldo 31.12.2018.	0	0

Detaljniji pregled plasiranja sredstava i otplata je dat u Napomenama broj 3.3.3. i 3.7.

4. Po Ugovoru o zajmu broj 426/18 od 07.12.2018.godine odobren je dugoročni zajam sa valutnom klauzulom povezanom licu Impol Seval President u iznosu od 120.000 eur.

Po navedenom zajmu je u 2018.godini izvršena je otplata zajma u potpunosti, što je dato u narednoj tabeli:

R.b.	Opis	Iznos u Eur	Iznos u 000 din
1.	Plasiranje sredstava 07.12.2018.	102.000	12.059
2.	Otplata 07.12.2018.	(102.000)	(12.059)
3.	Saldo 31.12.2018.	0	0

Detaljniji pregled plasiranja sredstava i otplata je dat u Napomenama broj 3.3.3. i 3.7.

Posle izvršenih knjiženja na računu dugoročnih zajmova povezanom licu na dan 31.12.2018. godine nema iskazanih stanja pošto je zajmoprimac Impol Seval President d.o.o. otplatio ukupan iznos obaveza.

Kamata na zajmove iznosi 3,42% godišnje i obračunava se na kraju svakog meseca. Visina kamatne stope je ista kao tržišna, odnosno jednaka kamati "van dohvata ruke".

II U 2018. godini je izvršena dokapitalizacija povezanog lica Impol Seval President d.o.o. Zlatibor.

Na osnovu člana 59. Statuta akcionarskog društva Impol Seval Valjaonica aluminijuma Sevojno (Službeni bilten Društva broj 05 od 27.03.2012.godine), Nadzorni odbor Društva je dana 21.12.2018.godine doneo Odluku o odobravanju sredstava u iznosu od 120.000,00 Eur, što u dinarskoj protivvrednosti po srednjem kursu NBS na dan 17.12.2018.godine iznosi 14.208.948,00dinara, na ime novog uloga osnivača i jedinog člana Impol Seval Valjaonica aluminijuma a.d. Sevojno, radi povećanja osnovnog kapitala Impol Seval President d.o.o. Zlatibor.

Uplata sredstava sa namenom povećanja uloga je izvršena 24.12.2018. godine u iznosu od 14.208.948,00dinara, izvod broj 253 kod Bance Intesa.

Izvršni odbor Društva je 24.12.2018. godine doneo Odluku da se u bilansima Impol Seval Valjaonica aluminijuma a.d. Sevojno izvrši ispravka vrednosti učešća u kapitalu zavisnog pravnog lica Impol Seval President d.o.o. Zlatibor u iznosu od 12.217.625,26 dinara. Po tom osnovu su sprovedena saglasna knjiženja.

4.3.3 Povezano pravno lice Impol Seval Tehnika d.o.o. u poslovnim knjigama na dan 31.12.2018. godine ima iskazana sledeća neizmirena salda od drugih povezanih lica:

U 000 din

1.Potraživanja od Impol Seval a.d.	42.763
-potraživanja za prodane proizvode	24.454
-Potraživanja za proizvodne usluge	18.154
-Potraživanja za prodati materijal	155

4.3.4 Povezano pravno lice Impol Seval PKC d.o.o. u poslovnim knjigama na dan 31.12.2018. godine ima iskazana sledeća neizmirena salda od drugih povezanih lica:

U 000 din

Ukupno:	10.147
1.Potraživanja od Impol Seval a.d.	9.247
-Potraživanja za usluge	9.247
2.Potraživanja od Impol Seval Tehnike d.o.o.	763
-Potraživanja za usluge	763
3.Potraživanja od Impol Seval Final d.o.o.	67
-Potraživanja za usluge	67
4.Potraživanja od Impol Seval President d.o.o.	43
-Potraživanja za usluge	43

4.3.5 Povezano pravno lice Impol Seval Final d.o.o. u poslovnim knjigama na dan 31.12.2018. godine ima iskazana sledeća neizmirena salda od drugih povezanih lica:

U 000 din

Ukupno:	15.351
1.Potraživanja od Impol Seval a.d.	14.195
-Potraživanja za usluge	14.195
2.Potraživanja od Impol Seval Tehnike d.o.o.	1.003
-Potraživanja za usluge	1.003
3.Potraživanja od Impol Seval PKC d.o.o.	97
-Potraživanja za usluge	97
4.Potraživanja od Impol Seval President d.o.o.	56
-Potraživanja za usluge	56

4.3.6 Povezano pravno lice Impol Seval President d.o.o. u poslovnim knjigama na dan 31.12.2018. godine ima iskazana sledeća neizmirena salda od drugih povezanih lica:

1.Potraživanja od Impol Seval a.d.	52
-Potraživanja za ugostiteljske usluge	52

4.4 OSTVARENI REZULTATI MATIČNOG I ZAVISNIH PRAVNIH LICA U 2018.GODINI

Ostvareni prihodi Impol Seval a.d. od zavisnih društava su:

	<u>000 dinara</u>	<u>000 EUR</u>
Impol Seval Tehnika d.o.o.	56.797	480
Impol Seval Final d.o.o.	1.297	11
Impol Seval PKC d.o.o.	619	5
Impol Seval President d.o.o.	607	5
Ukupno:	59.320	501

Ostvareni prihodi zavisnih društava od Impol Seval a.d. iznosi:

	<u>000 dinara</u>	<u>000 EUR</u>
Impol Seval Tehnika d.o.o.	311.349	2.632
Impol Seval Final d.o.o.	45.949	389
Impol Seval PKC d.o.o.	23.546	199
Impol Seval President d.o.o.	841	7
Ukupno:	381.685	3.227

Pregled međusobnih potraživanja i obaveza Impol Seval a.d. i zavisnih pravnih lica na dan 31.12.2018. godine:

Potraživanja		Impol Seval a.d.	Obaveze		
		000 dinara	000 dinara		
1.	Potraživanja od Tehnike d.o.o.	19.918	1.	Obaveze prema Tehnici d.o.o.	42.763
2.	Potraživanja od PKC d.o.o.	49	2.	Obaveze prema PKC d.o.o.	9.274
3.	Potraživanja od Final d.o.o.	108	3.	Obaveze prema Final d.o.o.	14.195
4.	Potraživanja od President d.o.o.	182	4.	Obaveze prema President d.o.o.	52
	Ukupno:	20.258		Ukupno:	66.284
Potraživanja		Impol Seval Tehnika d.o.o.	Obaveze		
		000 dinara	000 dinara		
1.	Potraživanja od Impol Seval a.d.	42.763	1.	Obaveze prema Impol Seval a.d.	19.919
2.	Potraživanja od PKC d.o.o.	-	2.	Obaveze prema PKC d.o.o.	763
3.	Potraživanja od Final d.o.o.	-	3.	Obaveze prema Final d.o.o.	1.003
4.	Potraživanja od President d.o.o.	-	4.	Obaveze prema President d.o.o.	-
	Ukupno:	42.763		Ukupno:	21.685
Potraživanja		PKC d.o.o.	Obaveze		
		000 dinara	000 dinara		
1.	Potraživanja od Impol Seval a.d.	9.274	1.	Obaveze prema Impol Seval-u	50
2.	Potraživanja od Tehnike d.o.o.	763	2.	Obaveze prema Tehnici d.o.o.	-
3.	Potraživanja od Final d.o.o.	67	3.	Obaveze prema Final d.o.o.	97
4.	Potraživanja od President d.o.o.	43	4.	Obaveze prema President d.o.o.	-
	Ukupno:	10.147		Ukupno:	147
Potraživanja		Final d.o.o.	Obaveze		
		000 dinara	000 dinara		
1.	Potraživanja od Impol Seval a.d.	14.195	1.	Obaveze prema Impol Seval-u	108
2.	Potraživanja od Tehnike d.o.o.	1.004	2.	Obaveze prema Tehnici d.o.o.	-
3.	Potraživanja od PKC d.o.o.	97	3.	Obaveze prema PKC d.o.o.	67
4.	Potraživanja od President d.o.o.	55	4.	Obaveze prema President d.o.o.	-
	Ukupno:	15.351		Ukupno:	175
Potraživanja		Impol Seval President d.o.o.	Obaveze		
		000 dinara	000 dinara		
1.	Potraživanja od Impol Seval a.d.	52	1.	Obaveze prema Impol Seval a.d.	182
2.	Potraživanja od Tehnike d.o.o.	-	2.	Obaveze prema Tehnici d.o.o.	-
3.	Potraživanja od PKC d.o.o.	-	3.	Obaveze prema PKC d.o.o.	43
4.	Potraživanja od Final d.o.o.	-	4.	Obaveze prema Final d.o.o.	55
	Ukupno:	52		Ukupno:	280

Ostvareni finansijski rezultati matičnog i zavisnih pravnih lica u 2018. godini su:

		u 000 dinara	u 000 EUR
Impol Seval a.d.	dobit	895.771	7.573,64
Impol Seval Tehnika d.o.o.	dobit	2.557	21,62
Impol Seval Final d.o.o.	dobit	2.357	19,93
Impol Seval PKC d.o.o.	dobit	865	7,31
Impol Seval President d.o.o.	gubitak	2.745	23,21
Društvo za upravljanje slobodnom zonom	dobit	346	2,92

Impol Seval a.d. je ostvario konsolidovani neto dobitak u iznosu od 7.566.000 EUR, pri čemu je konsolidovani poslovni dobitak (EBIT) 6.307.000 EUR, konsolidovani poslovni dobitak uvećan za amortizaciju (EBITDA) 9.897.000 EUR, a konsolidovani dobitak pre oporezivanja (EBT) 7.592.000 EUR

Proizvodno finansijski rezultati matičnog pravnog lica Impol Seval a.d. ostvareni u 2018. godini su:

- Ostvarena ukupna proizvodnja iznosi 60.130 tona i ista je za 4,6 % manja od plana, a za 4,0% manja od ostvarenja u 2017. godini. U hladno valjanom programu ostvarena je proizvodnja od 49.650 tona i ista je za 5,4% manja od planirane proizvodnje za 2018. godinu, a 9,8% veća od ostvarenja u 2017. godini. Neostvarivanje plana proizvodnje u delu HVP posledica je kašnjenja završetka prve faze rekonstrukcije toplo valjačkog stana V2.
- U delu bojenog programa, nivo ostvarene proizvodnje je 11.008 tona i isti je za 13,0% veći od ostvarenja u 2017. godini.
- U strukturi ostvarene proizvodnje 95% se odnosi na proizvodnju namenjenu izvozu i dalje sa dominantnim učešćem prodaje na tržište Nemačke, Italije i Rusije.
- Ostvarena realizacija iznosi 59.430 tona, od čega 48.752 tona se odnosi na hladno valjane proizvode.
- Zahvaljujući ostvarenim proizvodnim rezultatima, povoljnim tržišnim kretanjima u području nabavke metala i prodaje gotovih proizvoda, stabilnom kursu dinara, kao i sprovedenim merama interne ekonomije, ostvarena neto dobit, u ovom periodu iznosi 7.574.000 EUR. Pri tome je poslovni dobitak (EBIT) iskazan u iznosu 6.367.000 EUR, poslovni dobitak uvećan za amortizaciju (EBITDA) 9.949.000 EUR, a dobitak pre oporezivanja (EBT) 7.590.000 EUR.
- Dodata vrednost po zaposlenom iznosi 38.541 EUR.
- Ostvarena vrednost izvoza u 2018. godini iznosi 97.929.741 EUR.
- Prosečno isplaćena zarada za period januar – decembar 2018. godine, iznosi 113.331 dinara bruto ili 958 EUR, a prosečna neto zarada iznosi 80.944 ili 684 EUR, bez zarada menadžmenta. Pored toga, u periodu januar – decembar 2018. godine, ispoštovane su i sve odredbe Kolektivnog ugovora Društva u delu isplata zaposlenim i to regresa, toplog obroka, solidarnih pomoći, poklona ženama povodom osmog marta i dr.
- Nastavljena je realizacija investicionih ulaganja. Vrednost investicionih ulaganja u ovom periodu iznosi 12.187.614 EUR.
- I u ovom periodu Impol Seval a.d. je zadržao status firme koja sve obaveze prema državi, bankama, dobavljačima i zaposlenima izmiruje u roku.
- Održana je tekuća likvidnost, uz povećanje kreditne zaduženosti od 2.763.401 EUR i uz povećanje ponderisane kamatne stope sa 1,50% na 1,65%.
- Broj zaposlenih na dan 31.12.2018. godine je 533.
- Nastavljeno dalje unapređenje sistema zaštite zdravlja i bezbednosti zaposlenih i podrška lokalnoj zajednici.

Rezultati poslovanja Impol Seval Tehnika d.o.o. u 2018. godini potvrdili su opravdanost izvršene statusne promene i pripajanja Impol Seval Finalizacije d.o.o. Impol Seval Tehnici d.o.o. koja je izvršena 10.10.2008. godine. Naime, usvojeni koncept organizacije omogućio je bolju koncentraciju kadrovskog potencijala i veću okrenutost tržištu.

U delu proizvodnje, nastavljeno je poštovanje principa da se proizvodi samo ono što je moguće prodati i naplatiti, tako da je celokupna proizvodnja u 2018. godini prodana i skoro u celini naplaćena.

Najznačajniji obavljeni poslovi u 2018. godini su:

- Izrada i montaža čelika za temelj peći Otto Junker
- Izvršena montaža opreme na peći Otto Junker
- Izrada i montaža Nadstrešnice za utovar gotovih proizvoda
- Puštanje premotalice u rad
- Izrada kokila za Al ploče: 400x950mm- 3kom; 400x1600mm-2 kom
- Izrada skidača šljake- 10 kom
- Radovi na sanaciji krova u Livnici
- Izrada i montaža dimovoda za peć Otto Junker
- Izrada konstrukcija hauba u okviru investicionog projekta na V-2
- Rad na rekonstrukciji instalacije za hidrauliku na V-2
- Izvršena zamena izmenjivača na spaljivaču V-9
- Izrada kompletnog Livnog seta 400x1450
- Izrada korpi i platoa za manipulaciju šljake
- Izrada gumiranih valjaka za V-9
- Učešće u remontima u PJ Livnica i PJ Valjaonica
- Brušenje gumiranih valjaka za V-8 i V-9(posao se radi kontinualno u toku cele godine)
- Izrada Al hilzni

Ukupno u 2018. godini proizvedeno je 115.044 kg proizvoda od aluminijuma, 11.780 kg proizvoda od pocinkovanog lima i 8700 komada kartonskih hilzni.

PJ Ambalaža ukupno proizvela 3913m³ ambalaže za Impol Seval i 127m³ za treća lica van Impol Seval. Proizvedeno 240 komada sanduka za Trajal Kruševac.

Impol Seval Tehnika d.o.o. je u 2018. godini ostvario eksterni prihod (van sistema Impol Seval a.d.) u iznosu od 43.876.364,98 dinara, odnosno 370.970 EUR što predstavlja 13,2% ostvarenog poslovnog prihoda u 2018. godini. Uporedivo, eksterni prihod (van Impol Seval) u 2017. godini iznosio je 45.767.502,51 dinara, odnosno 376.980 EUR što je predstavljalo 12,5% ostvarenog poslovnog prihoda u toj godini.

Iskazan neto dobitak u 2018. godini iznosio je 2.557.026,95 dinara, odnosno 21.619 EUR.

Neraspoređena dobit na dan 31.12.2018. godine iznosi 29.131.000,00 dinara, odnosno 246.466 EUR.

Najznačajniji poslovi koji su obavljeni u Impol Seval Final d.o.o. u 2018. godini vezani su za poslovanje Impol Seval a.d. i Društava u sistemu Impol Seval-a i to:

1. Knjigovodstveno obuhvatanje poslovnih promena, obračun finansijskog rezultata i izrada bilansa.
2. Izrada poslovnog plana i analiza poslovanja.
3. Poslovno informisanje.
4. Obračun zarada.
5. Primena poreskih i zakonskih propisa i učešće u kontroli i reviziji poslovanja od strane nadležnih organa.

Tokom marta 2018. godine izvršena revizija redovnih i konsolidovanih finansijskih izveštaja Impol Seval a.d. za 2017. godinu. Reviziju izvršila revizorska kuća Stanišić audit d.o.o. Beograd. Nisu konstatovane nepravilnosti u postupku izrade finansijskih izveštaja. Izdato pozitivno mišljenje.

Od strane inspektora Poreske uprave izvršena kontola obračuna PDV za Tehniku d.o.o. Kontrolisani period avgust 2018. godine. Nisu konstatovane nepravilnosti.

Tokom decembra 2018. godine i januara 2019. godine vršena kontola obračuna poreza na dobit Impol Seval a.d. za 2016 i 2017. godinu. Kontrola je obavljena od strane inspektora Poreske uprave - CVPO Beograd. Po završetku kontrole, u dostavljenom nalazu nisu konstatovane nepravilnosti.

6. Praćenje tekuće likvidnosti, naplata potraživanja, plaćanje obaveza i saradnja sa poslovnim bankama.
7. Osiguranje imovine i lica.
8. Praćenje berzanskog poslovanja akcijama i dr.

Impol Seval Final d.o.o. je u 2018. godini ostvario eksterni prihod (van sistema Impol Seval a.d.) u iznosu od 395.223,33 dinara, odnosno 3.342 EUR što predstavlja 0,85% ostvarenog poslovnog prihoda u 2018. godini. Uporedivo, eksterni prihod (van sistema Impol Seval a.d.) u 2017. godini iznosio je 503.308,07 dinara, odnosno 4.146 EUR što je predstavljalo 1,16% ostvarenog poslovnog prihoda u toj godini.

Iskazan neto dobitak u 2018. godini iznosio je 2.357.441,49 dinara, odnosno 19.932 EUR. Neraspoređena dobit na dan 31.12.2018. godine iznosi 6.389.000,00 dinara, odnosno 54.055 EUR.

Najznačajniji poslovi koji su obavljani u Impol Seval PKC d.o.o. u 2018. godini vezani su za poslovanje Impol Seval a.d. i DOO u sistemu Impol Seval-a i to:

Pravni poslovi

- Praćenje zakonskih propisa i predlaganje uključivanja odredbi u normativna akta Društva ili neposrednu primenu Zakona
- Izrada i praćenje normativnih akata u skladu sa zakonskim propisima i normativnim aktima na nivou grupe Impol
- Praćenje i primena zakonskih propisa (Zakon o privrednim Društvima, Zakon o zaštiti podataka o ličnosti, Zakon o evidenciji stvarnih vlasnika)
- Sprovođenje izbora za elektore
- Sprovođenje 22 disciplinska postupka protiv zaposlenih
- Obavljeni poslovi Sekretara Društva

Poslovi ljudskih resursa

- Izrada Plana kadrova i obrazovanja kadrova. Praćenje njihove realizacije
- Praćenje kadrovske evidencije zaposlenih. Izrada predloga i izmena organizacije i sistematizacije poslova. Sačinjavanje izveštaja i informacija iz kadrovske evidencije zaposlenih.
- Učešće u realizaciji prijema zaposlenih kao i angažovanje lica van radnog odnosa.
- Organizovanje prakse učenika i studenata u impol Seval
- Organizacija i realizacija preventivnih oporavaka zaposlenih
- Izrada i tehnička priprema lista Seval (6 izdanja) i biltena Informator (12 izdanja)

Poslovi bezbednosti i zdravlja na radu

- Vršena procena rizika i preduzimate mere zaštite imovine, lica i poslovanja
- Obezbeđena primena važećih normativnih akata usklađenih sa zakonskim propisima
- Urađen linijski nadzor u PJ Livnica

U PKC d.o.o. su tokom 2018. godine obavljani i poslovi, iz delokruga rada, za potrebe Društva za upravljanje Slobodnom Zonom Užice, Fasil a.d. Arilje i Hotel Dunav Zlatibor.

Impol Seval PKC d.o.o. je u 2018. godini ostvario eksterni prihod (van sistema Impol Seval a.d.) u iznosu od 526.645,58 dinara, odnosno 4.453 EUR što predstavlja 2,19% ostvarenog poslovnog prihoda u 2018. godini. Uporedivo, eksterni prihod (van sistema Impol Seval a.d.) u 2017. godini iznosio je 1.090.997,36 dinara, odnosno 8.986 EUR što je predstavljalo 4,89% ostvarenog poslovnog prihoda u toj godini.

Iskazan neto dobitak u 2018. godini iznosio je 865.030,26 dinara, odnosno 7.314 EUR.

Neraspoređena dobit na dan 31.12.2018. godine iznosi 3.851.000,00 dinara, odnosno 32.582 EUR.

U Hotelu President d.o.o. na Zlatiboru, u 2018. godini boravilo je 3.383 gostiju, koji su ostvarili 9.398 noćenja.

Popunjenost kapaciteta iznosila je 77,6%.

Društvo je u 2018. godini ostvarilo neto gubitak u iznosu od 2.745.000,00 dinara, odnosno 23.209 EUR.

4.5 OPIS OČEKIVANOG RAZVOJA MATIČNOG I ZAVISNIH PRAVNIH LICA U NAREDNOM PERIODU

Polazeći od činjenice da je uslov opstanka Preduzeća konstantno ulaganje u nove opreme, uz rekonstrukciju i modernizaciju postojeće, Impol Seval a.d. se u 2015. godini opredelio za otvaranje novog investicionog ciklusa. U tom smislu, Nadzorni odbor Društva doneo Odluku o usvajanju Studije opravdanosti investicionog projekta „Rekonstrukcija i modernizacija tehnološke linije za proizvodnju TVT težine od 11 tona u Impol Seval a.d.“.

5. DEVIZNI KURSEVI

Za potrebe finansijskog izveštavanja korišćeni su devizni kursevi Narodne Banke Srbije na dan Bilansa.

OZNAKA VALUTE	Srednji kurs na dan 31.12.	
	2018.	2017.
EUR	118,1946	118,4727
USD	103,3893	99,1155
CHF	104,9779	101,2847
GBP	131,1816	133,4302

Prosečan kurs Eur za period 01.01.2018-31.12.2018. godine iznosio je 118,2748 dinara.

6. Važniji poslovni događaji koji su nastupili nakon proteka poslovne godine za koju je izveštaj pripremljen

Od dana Bilansiranja do dana odobravanja predmetnog izveštaja nije bilo bitnijih poslovnih događaja koji bi uticali na verodostojnost iskazanih finansijskih izveštaja.

Lice odgovorno sa sastavljanje
finansijskog izveštaja


Đorđe Rjević, dipl.ecc

Generalni direktor


Ninko Tešić, dipl.ecc

"IMPOL SEVAL VALJAONICA ALUMINIJUMA" A.D., SEVOJNO

**IZVEŠTAJ
O IZVRŠENOJ REVIZIJI FINANSIJSKIH IZVEŠTAJA
ZA 2018. GODINU**

Beograd, 15.03.2019. godine

“IMPOL SEVAL VALJAONICA ALUMINIJUMA“ A.D., SEVOJNO

IZVEŠTAJ
O IZVRŠENOJ REVIZIJI FINANSIJSKIH IZVEŠTAJA
ZA 2018. GODINU

SADRŽAJ

Izveštaj nezavisnog revizora

Prilozi:

1) Finansijski izveštaji:

- Bilans stanja
- Bilans uspeha
- Izveštaj o ostalom rezultatu
- Izveštaj o tokovima gotovine
- Izveštaj o promenama na kapitalu
- Napomene uz finansijske izveštaje

2) Godišnji izveštaj o poslovanju

**IZVEŠTAJ NEZAVISNOG REVIZORA****SKUPŠTINI AKCIONARA****“IMPOL SEVAL VALJAONICA ALUMINIJUMA“ A.D., SEVOJNO****Izveštaj o finansijskim izveštajima**

Izvršili smo reviziju priloženih finansijskih izveštaja društva “IMPOL SEVAL VALJAONICA ALUMINIJUMA“ AD, SEVOJNO (u daljem tekstu: Društvo) koji obuhvataju bilans stanja na dan 31. decembra 2018. godine, bilans uspeha, izveštaj o ostalom rezultatu, izveštaj o tokovima gotovine i izveštaj o promenama na kapitalu za godinu koja se završava na taj dan, kao i pregled značajnih računovodstvenih politika i napomena uz finansijske izveštaje.

Odgovornost rukovodstva

Rukovodstvo Društva je odgovorno za sastavljanje i istinito prikazivanje ovih finansijskih izveštaja u skladu sa Međunarodnim standardima finansijskog izveštavanja, kao i za one interne kontrole koje rukovodstvo odredi kao neophodne u pripremi finansijskih izveštaja koji ne sadrže materijalno značajne pogrešne iskaze, nastale usled nedozvoljene radnje ili greške.

Odgovornost revizora

Naša je odgovornost da na osnovu izvršene revizije izrazimo mišljenje o priloženim finansijskim izveštajima. Reviziju smo izvršili u skladu sa Međunarodnim standardima revizije i Zakonom o reviziji Republike Srbije. Ovi standardi i Zakon zahtevaju da se pridržavamo etičkih zahteva i da reviziju planiramo i izvršimo na način koji omogućava da se, u razumnoj meri, uverimo da finansijski izveštaji ne sadrže materijalno značajne pogrešne iskaze.

Revizija uključuje sprovođenje postupaka u cilju pribavljanja revizijskih dokaza o iznosima i obelodanjivanjima datim u finansijskim izveštajima. Odabrani postupci su zasnovani na revizorskom prosuđivanju, uključujući procenu rizika postojanja materijalno značajnih pogrešnih iskaza u finansijskim izveštajima, nastalih usled nedozvoljene radnje ili greške. Prilikom procene rizika, revizor sagledava interne kontrole koje su relevantne za sastavljanje i istinito prikazivanje finansijskih izveštaja, u cilju osmišljavanja revizijskih postupaka koji su odgovarajući u datim okolnostima, ali ne u cilju izražavanja mišljenja o efikasnosti primenjenih internih kontrola pravnog lica. Revizija, takođe, uključuje ocenu adekvatnosti primenjenih računovodstvenih politika i opravdanosti računovodstvenih procena izvršenih od strane rukovodstva kao i ocenu opšte prezentacije finansijskih izveštaja.

Smatramo da su pribavljeni revizijski dokazi dovoljni i odgovarajući i da obezbeđuju osnovu za izražavanje revizorskog mišljenja.

Mišljenje

Po našem mišljenju, finansijski izveštaji prikazuju istinito i objektivno po svim materijalno značajnim pitanjima finansijski položaj “IMPOL SEVAL VALJAONICA ALUMINIJUMA“ AD, SEVOJNO na dan 31. decembra 2018. godine, kao i rezultat poslovanja i tokove gotovine za godinu koja se završava na taj dan, u skladu sa računovodstvenim propisima važećim u Republici Srbiji.



IZVEŠTAJ NEZAVISNOG REVIZORA (nastavak)

SKUPŠTINI AKCIONARA

“IMPOL SEVAL VALJAONICA ALUMINIJUMA“ A.D., SEVOJNO

Izveštaj o finansijskim izveštajima (nastavak)

Izveštaj o drugim zakonskim i regulatornim zahtevima

Društvo je odgovorno za sastavljanje Godišnjeg izveštaja o poslovanju, u skladu sa zahtevom Zakona o računovodstvu Republike Srbije ("Službeni glasnik RS" broj 61/2013). Naša je odgovornost da izrazimo mišljenje o usklađenosti godišnjeg izveštaja o poslovanju sa finansijskim izveštajima za poslovnu 2018. godinu. U vezi sa tim, naši postupci se sprovode u skladu sa Međunarodnim standardom revizije 720 – Odgovornost revizora u vezi sa ostalim informacijama u dokumentima koji sadrže finansijske izveštaje koji su bili predmet revizije i ograničeni smo na ocenu usaglašenosti izveštaja o poslovanju sa finansijskim izveštajima.

Po našem mišljenju, Godišnji izveštaj o poslovanju je u skladu sa Finansijskim izveštajima koji su bili predmet revizije.

Beograd, 15. mart 2019. godine

Radivoje Petrović
Licencirani ovlašćeni revizor

НАЗИВ:	ИМПОЛ СЕВАЛ А.Д.	ПИБ:	101500886	ШИФРА	2442
СЕДИШТЕ:	Севојно, Првомајска бб	МБ:	07606265	ДЕЛАТНОСТИ:	

БИЛАНС СТАЊА ИМПОЛ СЕВАЛ а.д. на дан 31.12.2018. године

-у хиљадама динара-

Група рачуна, рачун	Позиција	АОП	Напомена број	Износ		
				Текућа година	Претходна година	
					Крајње стање 31.12.2017.	Почетно стање 01.01.2017.
1	2	3	4	5	6	7
	Актива					
00	А. УПИСАНИ А НЕУПЛАЋЕНИ КАПИТАЛ	0001				
	Б. СТАЛНА ИМОВИНА (0003 + 0010 + 0019 + 0024 + 0034)	0002		7.845.601	7.204.752	0
01	I НЕМАТЕРИЈАЛНА ИМОВИНА (0004 + 0005 + 0006 + 0007 + 0008 + 0009)	0003		7.248	1.699	
010 и део 019	1. Улагања у развој	0004		0	0	
011,012 и део 019	2. Концесије, патенти, лиценце, робне и услужне марке, софтвер и остала права	0005		1.048	1.315	
013 и део 019	3. Гудвил	0006				
014 и део 019	4. Остала нематеријална имовина	0007		307	384	
015 и део 019	5. Нематеријална имовина у припреми	0008		5.893	0	
016 и део 019	6. Аванси за нематеријалну имовину	0009				
02	II НЕКРЕТНИНЕ, ПОСТРОЈЕЊА И ОПРЕМА (0011 + 0012 + 0013 + 0014 + 0015 + 0016 + 0017 + 0018)	0010		7.790.356	7.150.575	0
020,021 и део 029	1. Земљиште	0011		211.030	211.030	
022 и део 029	2. Грађевински објекти	0012		757.074	797.065	
023 и део 029	3. Постројења и опрема	0013		3.830.114	4.086.413	
024 и део 029	4. Инвестиционе некретнине	0014		303.163	337.667	
025 и део 029	5. Остале некретнине, постројења опрема	0015		0	0	
026 и део 029	6. Некретнине, постројења и опрема у припреми	0016		2.549.214	1.337.221	
027 и део 029	7. Улагања на туђим некретнинама, постројењима и опреми	0017				
028 и део 029	8. Аванси за некретнине, постројења и опрему	0018		139.761	381.179	
03	III БИОЛОШКА СРЕДСТВА (0020 + 0021 + 0022 + 0023)	0019		0	0	0
030,031 и део 039	1. Шуме и вишегодишњи засади	0020				
032 и део 039	2. Основно стадо	0021				
037 и део 039	3. Биолошка средства у припреми	0022				
038 и део 039	4. Аванси за биолошка средства	0023				
04 осим 047	IV ДУГОРОЧНИ ФИНАНСИЈСКИ ПЛАСМАНИ (0025 + 0026 + 0027 + 0028 + 0029 + 0030 + 0031 + 0032 + 0033)	0024		47.997	52.478	0
040 и део 049	1. Учешћа у капиталу зависних правних лица	0025		30.075	28.083	
041 и део 049	2. Учешћа у капиталу придружених правних лица и заједничким подухватима	0026		100	100	
042 и део 049	3. Учешће у капиталу осталих правних лица и друге хартије од вредности расположиве за продају	0027				
део 043, део 044 и део 049	4. Дугорочни пласмани матичним и зависним правним лицима	0028		0	5.460	
део 043, део 044 и део 049	5. Дугорочни пласмани осталим повезаним правним лицима	0029				
део 045, и део 049	6. Дугорочни пласмани у земљи	0030				
део 045 и део 049	7. Дугорочни пласмани у иностранству	0031				
046 и део 049	8. Хартије од вредности које се држе до доспећа	0032				
048 и део 049	9. Остали дугорочни финансијски пласмани	0033		17.822	18.835	

05	В. ДУГОРОЧНА ПОТРАЖИВАЊА (0035 + 0036 + 0037 + 0038 + 0039 + 0040 + 0041)	0034		0	0	
050 и део 059	1. Потраживања од матичног и зависних правних лица	0035				
051 и део 059	2. Потраживања од осталих повезаних лица	0036				
052 и део 059	3. Потраживања по основу продаје на робни кредит	0037				
053 и део 059	4. Потраживања за продају по уговорима о финансијском лизингу	0038				
054 и део 059	5. Потраживања по основу јемства	0039				
055 и део 059	6. Спорна сумњива потраживања	0040				
056 и део 059	7. Остала дугорочна потраживања	0041				
288	В. ОДЛОЖЕНА ПОРЕСКА СРЕДСТВА	0042				
	Г. ОБРТНА ИМОВИНА (0044 + 0051 + 0059 + 0060 + 0061 + 0062 + 0068 + 0070)	0043		4.759.405	3.801.002	0
Класа 1	I ЗАЛИХЕ (0045 + 0046 + 0047 + 0048 + 0049 + 0050)	0044		2.998.722	2.219.695	0
10	1. Материјал, резервни делови, алат и ситан инвентар	0045		640.978	562.757	
11	2. Недовршена производња и недовршене услуге	0046		1.411.344	1.045.985	
12	3. Готови производи	0047		890.124	607.523	
13	4. Роба	0048		0	0	0
14	5. Стална средства намењена продаји	0049		0	0	
15	6. Плаћени аванси за залихе и услуге	0050		56.276	3.430	
20	II ПОТРАЖИВАЊА ПО ОСНОВУ ПРОДАЈЕ (0052 + 0053 + 0054 + 0055 + 0056 + 0057 + 0058)	0051		1.454.047	1.170.794	0
200 и део 209	1. Купци у земљи - матична и зависна правна лица	0052		20.258	6.211	
201 и део 209	2. Купци у иностранству - матична и зависна правна лица	0053		1.150.466	925.556	
202 и део 209	3. Купци у земљи - остала повезана правна лица	0054				
203 и део 209	4. Купци у иностранству - остала повезана правна лица	0055				
204 и део 209	5. Купци у земљи	0056		102.757	76.806	
205 и део 209	6. Купци у иностранству	0057		180.566	162.221	
206 и део 209	7. Остала потраживања по основу продаје	0058				
21	III ПОТРАЖИВАЊА ИЗ СПЕЦИФИЧНИХ ПОСЛОВА	0059				
22	IV ДРУГА ПОТРАЖИВАЊА	0060		4.369	4.528	
236	V ФИНАНСИЈСКА СРЕДСТВА КОЈА СЕ ВРЕДНУЈУ ПО ФЕР ВРЕДНОСТИ КРОЗ БИЛАНС УСПЕХА	0061				
23 осим 236 и 237	VI КРАТКОРОЧНИ ФИНАНСИЈСКИ ПЛАСМАНИ (0063 + 0064 + 0065 + 0066 + 0067)	0062		7.058	12.441	0
230 и део 239	1. Краткорочни кредити и пласмани - матична и зависна правна лица	0063		0	4.374	
231 и део 239	2. Краткорочни кредити и пласмани - остала повезана правна лица	0064		0	0	
232 и део 239	3. Краткорочни кредити и зајмови у земљи	0065		7.058	8.067	
233 и део 239	4. Краткорочни кредити и зајмови у иностранству	0066				
234, 235, 238 и део 239	5. Остали краткорочни финансијски пласмани	0067		0	0	
24	VII ГОТОВИНСКИ ЕКВИВАЛЕНТИ И ГОТОВИНА	0068		237.293	275.210	
27	VIII ПОРЕЗ НА ДОДАТУ ВРЕДНОСТ	0069		53.190	113.598	
28 осим 288	IX АКТИВНА ВРЕМЕНСКА РАЗГРАНИЧЕЊА	0070		4.726	4.736	
	Д. УКУПНА АКТИВА= ПОСЛОВНА ИМОВИНА (0001 + 0002 + 0042 + 0043)	0071		12.605.006	11.005.754	0
88	Ђ. ВАНБИЛАНСНА АКТИВА	0072		1.001.585	794.107	

ПАСИВА						
	A. КАПИТАЛ (0402 + 0411 - 0412 + 0413 + 0414 + 0415-0416 + 0417 + 0420 - 0421) ≥ (0071 - 0424 - 0441 - 0442)	0401		6.359.739	5.502.602	
30	I ОСНОВНИ КАПИТАЛ (0403 + 0404 + 0405 + 0406 + 0407 + 0408 + 0409 + 0410)	0402		954.342	954.342	0
300	1. Акцијски капитал	0403		942.287	942.287	
301	2. Удели друштва с ограниченом одговорношћу	0404		0	0	
302	3. Улози	0405		0	0	
303	4. Државни капитал	0406		0	0	
304	5. Друштвени капитал	0407		0	0	
305	6. Задружни удели	0408		0	0	
306	7. Емисиона премија	0409		0	0	
309	8. Остали основни капитал	0410		12.055	12.055	
31	II УПИСАНИ А НЕУПЛАЋЕНИ КАПИТАЛ	0411				
047и 237	III ОТКУПЉЕНЕ СОПСТВЕНЕ АКЦИЈЕ	0412				
32	IV РЕЗЕРВЕ	0413		95.434	95.434	
330	V РЕВАЛОРИЗАЦИОНЕ РЕЗЕРВЕ ПО ОСНОВУ РЕВАЛОРИЗАЦИЈЕ НЕМАТЕРИЈАЛНЕ ИМОВИНЕ, НЕКРЕТНИНА, ПОСТРОЈЕЊА И ОПРЕМЕ	0414		799.850	800.317	
33 осим 330	VI НЕРЕАЛИЗОВАНИ ДОБИЦИ ПО ОСНОВУ ХАРТИЈА ОД ВРЕДНОСТИ И ДРУГИХ КОМПОНЕНТИ ОСТАЛОГ СВЕОБУХВАТНОГ РЕЗУЛТАТА (потражна салда рачуна групе 33 осим 330)	0415		0	0	
33 осим 330	VII НЕРЕАЛИЗОВАНИ ГУБИЦИ ПО ОСНОВУ ХАРТИЈА ОД ВРЕДНОСТИ И ДРУГИХ КОМПОНЕНТИ ОСТАЛОГ СВЕОБУХВАТНОГ РЕЗУЛТАТА (дуговна салда рачуна групе 33 осим 330)	0416		0	0	
34	VIII НЕРАСПОРЕЂЕНИ ДОБИТАК (0418 + 0419)	0417		4.510.113	3.652.509	0
340	1. Нераспоређени добитак ранијих година	0418		3.614.342	2.885.418	
341	2. Нераспоређени добитак текуће године	0419		895.771	767.091	
	IX УЧЕШЋЕ БЕЗ ПРАВА КОНТРОЛЕ	0420				
35	X ГУБИТАК (0422 + 0423)	0421		0	0	0
350	1. Губитак ранијих година	0422				
351	2. Губитак текуће године	0423				
	Б. ДУГОРОЧНА РЕЗЕРВИСАЊА И ОБАВЕЗЕ (0425 + 0432)	0424		2.401.727	2.227.438	0
40	I ДУГОРОЧНА РЕЗЕРВИСАЊА (0426 + 0427 + 0428 + 0429 + 0430 + 0431)	0425		53.464	46.260	0
400	1. Резервисања за трошкове у гарантном року	0426				
401	2. Резервисања за трошкове обнављања природних богатстава	0427				
403	3. Резервисања за трошкове реструктурирања	0428				
404	4. Резервисања за накнаде и друге бенефиције запослених	0429		53.464	46.260	
405	5. Резервисања за трошкове судских спорова	0430				
402 и 409	6. Остала дугорочна резервисања	0431				
41	II ДУГОРОЧНЕ ОБАВЕЗЕ (0433 + 0434 + 0435 + 0436 + 0437 + 0438 + 0439 + 0440)	0432		2.348.263	2.181.178	0
410	1. Обавезе које се могу конвертовати у капитал	0433				
411	2. Обавезе према матичним и зависним правним лицима	0434				
412	3. Обавезе према осталим повезаним правним лицима	0435				
413	4. Обавезе по емитованим хартијама од вредности у периоду дужем од годину дана	0436				
414	5. Дугорочни кредити и зајмови у земљи	0437		2.348.263	2.181.178	
415	6. Дугорочни кредити и зајмови у иностранству	0438				
416	7. Обавезе по основу финансијског лизинга	0439				
419	8. Остале дугорочне обавезе	0440				
498	V. ОДЛОЖЕНЕ ПОРЕСКЕ ОБАВЕЗЕ	0441		229.464	227.511	

42 до 49 (осим 498)	Г. КРАТКОРОЧНЕ ОБАВЕЗЕ (0443 + 0450 + 0451 + 0459 + 0460 + 0461 + 0462)	0442		3.614.076	3.048.203	0
42	I КРАТКОРОЧНЕ ФИНАНСИЈСКЕ ОБАВЕЗЕ (0444 + 0445 + 0446 + 0447 + 0448 + 0449)	0443		900.526	747.868	0
420	1. Краткорочни кредити од матичних и зависних правних лица	0444				
421	2. Краткорочни кредити од осталих повезаних правних лица	0445				
422	3. Краткорочни кредити и зајмови у земљи	0446				
423	4. Краткорочни кредити и зајмови у иностранству	0447				
427	5. Обавезе по основу сталних средстава и средстава обустављеног пословања намењених продаји	0448				
424,425,426 и 429	6. Остале краткорочне финансијске обавезе	0449		900.526	747.868	
430	II ПРИМЉЕНИ АВАНСИ, ДЕПОЗИТИ И КАУЦИЈЕ	0450		44.644	98.904	
43 осим 430	III ОБАВЕЗЕ ИЗ ПОСЛОВАЊА (0452 + 0453 + 0454 + 0455 + 0456 + 0457 + 0458)	0451		2.583.016	2.122.080	
431	1. Додављачи - матична и зависна правна лица у земљи	0452		66.284	49.280	
432	2. Додављачи - матична и зависна правна лица у иностранству	0453		1.541.167	1.456.147	
433	3. Додављачи - остала повезана правна лица у земљи	0454		888	882	
434	4. Додављачи - остала повезана правна лица у иностранству	0455		0	0	
435	5. Додављачи у земљи	0456		219.603	203.130	
436	6. Додављачи у иностранству	0457		752.817	412.538	
439	7. Остале обавезе из пословања	0458		2.257	103	
44,45 и 46	IV ОСТАЛЕ КРАТКОРОЧНЕ ОБАВЕЗЕ	0459		83.302	78.683	
47	V ОБАВЕЗЕ ПО ОСНОВУ ПОРЕЗА НА ДОДАТУ ВРЕДНОСТ	0460		1.132	114	
48	VI ОБАВЕЗЕ ЗА ОСТАЛЕ ПОРЕЗЕ, ДОПРИНОСЕ И ДРУГЕ ДАЖБИНЕ	0461		793	366	
49 осим 498	VII ПАСИВНА ВРЕМЕНСКА РАЗГРАНИЧЕЊА	0462		663	188	
	Д. ГУБИТАК ИЗНАД ВИСИНЕ КАПИТАЛА (0412 + 0416 + 0421 - 0420 - 0417 - 0415 - 0414 - 0413 - 0411 - 0402) ≥ 0 = (0441 + 0424 + 0442 - 0071) ≥ 0	0463		0	0	
	Ђ. УКУПНА ПАСИВА (0424 + 0442 + 0441 + 0401 - 0463) ≥ 0	0464		12.605.006	11.005.754	
89	Е. ВАНБИЛАНСНА ПАСИВА	0465		1.001.585	794.107	

у Севојну

дана 28.02. 2019. године

Законски заступник

М.П.

Ју

Кеца

НАЗИВ:	ИМПОЛ СЕВАЛ А.Д.	ПИБ:	101500886	ШИФРА ДЕЛАТНОСТИ:	2442
СЕДИШТЕ:	Севојно, Првوماјска б6	МБ:	07606265		

БИЛАНС УСПЕХА ИМПОЛ СЕВАЛ А.Д. ЗА ПЕРИОД 01.01-31.12.2018. год.

-у хиљадама динара-

Група рачуна, рачун	Позиција	АОП	Напомена број	Износ	
				Текућа година	Претходна година
1	2	3	4	5	6
	ПРИХОДИ ИЗ РЕДОВНОГ ПОСЛОВАЊА				
60 до 65, осим 62 и 63	А. ПОСЛОВНИ ПРИХОДИ (1002 + 1009 + 1016 + 1017)	1001		12.521.092	15.105.151
60	I ПРИХОДИ ОД ПРОДАЈЕ РОБЕ (1003 + 1004 + 1005 + 1006 + 1007 + 1008)	1002		0	0
600	1. Приходи од продаје робе матичним и зависним правним лицима на домаћем тржишту	1003			
601	2. Приходи од продаје робе матичним и зависним правним лицима на иностраном тржишту	1004			
602	3. Приходи од продаје робе осталим повезаним правним лицима на домаћем тржишту	1005			
603	4. Приходи од продаје робе осталим повезаним правним лицима на иностраном тржишту	1006			
604	5. Приходи од продаје робе на домаћем тржишту	1007			
605	6. Приходи од продаје робе на иностраном тржишту	1008			
61	II ПРИХОДИ ОД ПРОДАЈЕ ПРОИЗВОДА И УСЛУГА (1010 + 1011 + 1012 + 1013 + 1014 + 1015)	1009		12.264.073	14.805.062
610	1. Приходи од продаје производа и услуга матичним и зависним правним лицима на домаћем тржишту	1010		42.651	37.304
611	2. Приходи од продаје производа и услуга матичним и зависним правним лицима на иностраном тржишту	1011		6.441.861	7.995.279
612	3. Приходи од продаје производа и услуга осталим повезаним правним лицима на домаћем тржишту	1012			
613	4. Приходи од продаје производа и услуга осталим повезаним правним лицима на иностраном тржишту	1013			
614	5. Приходи од продаје производа и услуга на домаћем тржишту	1014		1.032.384	947.188
615	6. Приходи од продаје готових производа и услуга на иностраном тржишту	1015		4.747.177	5.825.291
64	III ПРИХОДИ ОД ПРЕМИЈА, СУБВЕНЦИЈА, ДОТАЦИЈА, ДОНАЦИЈА И СЛ.	1016			
65	IV ДРУГИ ПОСЛОВНИ ПРИХОДИ	1017		257.019	300.089
	РАСХОДИ ИЗ РЕДОВНОГ ПОСЛОВАЊА				
50 до 55, 62 и 63	Б. ПОСЛОВНИ РАСХОДИ (1019 - 1020 - 1021 + 1022 + 1023 + 1024 + 1025 + 1026 + 1027 + 1028 + 1029) ≥ 0	1018		11.768.080	14.428.164
50	I НАБАВНА ВРЕДНОСТ ПРОДАТЕ РОБЕ	1019		0	
62	II ПРИХОДИ ОД АКТИВИРАЊА УЧИНАКА И РОБЕ	1020		9.730	22.012
630	III ПОВЕЋАЊЕ ВРЕДНОСТИ ЗАЛИХА НЕДОВРШЕНИХ И ГОТОВИХ ПРОИЗВОДА И НЕДОВРШЕНИХ УСЛУГА	1021		721.990	871.206
631	IV СМАЊЕЊЕ ВРЕДНОСТИ ЗАЛИХА НЕДОВРШЕНИХ И ГОТОВИХ ПРОИЗВОДА И НЕДОВРШЕНИХ УСЛУГА	1022		74.031	309.721
51 осим 513	V ТРОШКОВИ МАТЕРИЈАЛА	1023		9.044.087	11.929.904
513	VI ТРОШКОВИ ГОРИВА И ЕНЕРГИЈЕ	1024		1.098.630	876.936
52	VII ТРОШКОВИ ЗАРАДА, НАКНАДА ЗАРАДА И ОСТАЛИ ЛИЧНИ РАСХОДИ	1025		1.000.341	951.346
53	VIII ТРОШКОВИ ПРОИЗВОДНИХ УСЛУГА	1026		709.691	705.760
540	IX ТРОШКОВИ АМОРТИЗАЦИЈЕ	1027		423.754	409.903
541 до 549	X ТРОШКОВИ ДУГОРОЧНИХ РЕЗЕРВИСАЊА	1028		14.921	15.336
55	XI НЕМАТЕРИЈАЛНИ ТРОШКОВИ	1029		134.345	122.476
	В. ПОСЛОВНИ ДОБИТАК (1001 - 1018) ≥ 0	1030		753.012	676.987
	Г. ПОСЛОВНИ ГУБИТАК (1018 - 1001) ≥ 0	1031		0	0

66	Д. ФИНАНСИЈСКИ ПРИХОДИ (1033 + 1038 + 1039)	1032		33.568	265.297
66 осим 662, 663 и 664	I ФИНАНСИЈСКИ ПРИХОДИ ОД ПОВЕЗАНИХ ЛИЦА И ОСТАЛИ ФИНАНСИЈСКИ ПРИХОДИ (1034 + 1035 + 1036 + 1037)	1033		14.409	90.807
660	1. Финансијски приходи од матичних и зависних правних лица	1034		14.409	90.807
661	2. Финансијски приходи од осталих повезаних правних лица	1035			
665	3. Приходи од учешћа у добитку придружених правних лица и заједничких подухвата	1036			
669	4. Остали финансијски приходи	1037			
662	II ПРИХОДИ ОД КАМАТА (ОД ТРЕЋИХ ЛИЦА)	1038		915	111
663 и 664	III ПОЗИТИВНЕ КУРСНЕ РАЗЛИКЕ И ПОЗИТИВНИ ЕФЕКТИ ВАЛУТНЕ КЛАУЗУЛЕ (ПРЕМА ТРЕЋ. ЛИЦ.)	1039		18.244	174.379
56	Ђ. ФИНАНСИЈСКИ РАСХОДИ (1041 + 1046 + 1047)	1040		86.376	168.646
56 осим 562, 563 и 564	I ФИНАНСИЈСКИ РАСХОДИ ИЗ ОДНОСА СА ПОВЕЗАНИМ ПРАВНИМ ЛИЦИМА И ОСТАЛИ ФИНАНСИЈСКИ РАСХОДИ (1042 + 1043 + 1044 + 1045)	1041		13.778	67.203
560	1. Финансијски расходи из односа са матичним и зависним правним лицима	1042		13.778	67.203
561	2. Финансијски расходи из односа са осталим повезаним правним лицима	1043			
565	3. Расходи од учешћа у губитку придружених правних лица и заједничких подухвата	1044			
566 и 569	4. Остали финансијски расходи	1045			
562	II РАСХОДИ КАМАТА (ПРЕМА ТРЕЋИМ ЛИЦИМА)	1046		53.084	56.847
563 и 564	III НЕГАТИВНЕ КУРСНЕ РАЗЛИКЕ И НЕГАТИВНИ ЕФЕКТИ ВАЛУТНЕ КЛАУЗУЛЕ (ПРЕМА ТРЕЋ. ЛИЦ.)	1047		19.514	44.596
	Е. ДОБИТАК ИЗ ФИНАНСИРАЊА (1032 - 1040)	1048		0	96.651
	Ж. ГУБИТАК ИЗ ФИНАНСИРАЊА (1040 - 1032)	1049		52.808	0
683 и 685	З. ПРИХОДИ ОД УСКЛАЂИВАЊА ВРЕДНОСТИ ОСТАЛЕ ИМОВИНЕ КОЈА СЕ ИСКАЗУЈЕ ПО ФЕР ВРЕДНОСТИ КРОЗ БИЛАНС УСПЕХА	1050		122	194
583 и 585	И. РАСХОДИ ОД УСКЛАЂИВАЊА ВРЕДНОСТИ ОСТАЛЕ ИМОВИНЕ КОЈА СЕ ИСКАЗУЈЕ ПО ФЕР ВРЕДНОСТИ КРОЗ БИЛАНС УСПЕХА	1051		12.218	0
67 и 68 осим 683 и 57 и 58, осим	Ј. ОСТАЛИ ПРИХОДИ	1052		234.743	22.537
	К. ОСТАЛИ РАСХОДИ	1053		25.764	17.439
	Л. ДОБИТАК ИЗ РЕДОВНОГ ПОСЛОВАЊА ПРЕ ОПОРЕЗИВАЊА (1030 - 1031 + 1048 - 1049 + 1050 - 1051 + 1052 - 1053)	1054		897.087	778.930
	Љ. ГУБИТАК ИЗ РЕДОВНОГ ПОСЛОВАЊА ПРЕ ОПОРЕЗИВАЊА (1031 - 1030 + 1049 - 1048 + 1051 - 1050 + 1053 - 1052)	1055		0	0
69-59	М. НЕТО ДОБИТАК ПОСЛОВАЊА КОЈЕ СЕ ОБУСТАВЉА, ЕФЕКТИ ПРОМЕНЕ РАЧУНОВОДСТВЕНЕ ПОЛИТИКЕ И ИСПРАВКА ГРЕШАКА ИЗ РАНИЈИХ ПЕРИОДА	1056		637	0
59-69	Н. НЕТО ГУБИТАК ПОСЛОВАЊА КОЈЕ СЕ ОБУСТАВЉА, РАСХОДИ ПРОМЕНЕ ЕФЕКТИ ПРОМЕНЕ РАЧУНОВОДСТВЕНЕ ПОЛИТИКЕ И ИСПРАВКА ГРЕШАКА ИЗ РАНИЈИХ ПЕРИОДА	1057		0	997
	Њ. ДОБИТАК ПРЕ ОПОРЕЗИВАЊА (1054 - 1055 + 1056 - 1057)	1058		897.724	777.933
	О. ГУБИТАК ПРЕ ОПОРЕЗИВАЊА (1055 - 1054 + 1057 - 1056)	1059		0	0
	П. ПОРЕЗ НА ДОБИТАК				
721	I ПОРЕСКИ РАСХОД ПЕРИОДА	1060		0	0
део 722	II ОДЛОЖЕНИ ПОРЕСКИ РАСХОДИ ПЕРИОДА	1061		1.953	10.842
део 722	III ОДЛОЖЕНИ ПОРЕСКИ ПРИХОДИ ПЕРИОДА	1062			0
723	Р. ИСПЛАЋЕНА ЛИЧНА ПРИМАЊА ПОСЛОДАВЦА	1063			

	С. НЕТО ДОБИТАК (1058 - 1059 - 1060 - 1061 + 1062 - 1063)	1064		895.771	767.091
	Т. НЕТО ГУБИТАК (1059 - 1058 + 1060 + 1061 - 1062 + 1063)	1065		0	0
	I НЕТО ДОБИТАК КОЈИ ПРИПАДА МАЊИНСКИМ УЛАГАЧИМА	1066			
	II НЕТО ДОБИТАК КОЈИ ПРИПАДА ВЕЋИНСКОМ ВЛАСНИКУ	1067			
	III НЕТО ГУБИТАК КОЈИ ПРИПАДА МАЊИНСКИМ УЛАГАЧИМА	1068			
	IV НЕТО ГУБИТАК КОЈИ ПРИПАДА ВЕЋИНСКОМ ВЛАСНИКУ	1069			
	V ЗАРАДА ПО АКЦИЈИ				
	1. Основна зарада по акцији	1070			
721	2. Умањена (разводњена) зарада по акцији	1071			

у Севојну
 дана 28.02.2019. године

М.П.

Законски заступник




Попуњава правно лице - предузетник

Матични број **0 7 6 0 6 2 6 5** Шифра делатности **2 4 4 2** ПИБ **1 0 1 5 0 0 8 8 6**

Назив **Импол Севал а.д.**

Седиште **Севојно**

ИЗВЕШТАЈ О ОСТАЛОМ РЕЗУЛТАТУ

за период од **01.01. до 31.12.2018. године**

- у хиљадама динара -

Група рачуна, рачун	ПОЗИЦИЈА	АОП	Напомена број	Износ	
				Текућа година	Претходна година
1	2	3	4	5	6
	A. НЕТО РЕЗУЛТАТ ИЗ ПОСЛОВАЊА				
	I. НЕТО ДОБИТАК (АОП 1064)	2001		895.771	767.091
	II. НЕТО ГУБИТАК (АОП 1065)	2002			
	B. ОСТАЛИ СВЕОБУХВАТНИ ДОБИТАК ИЛИ ГУБИТАК				
	а) Ставке које неће бити рекласификоване у Билансу успеха у будућим периодима				
	1. Промене ревалоризације нематеријалне имовине, некретнина, постројења и опреме				
330	а) повећање ревалоризационих резерви	2003			
	б) смањење ревалоризационих резерви	2004			
	2. Актуарски добици или губици по основу планова дефинисаних примања				
331	а) добици	2005			
	б) губици	2006			
	3. Добици или губици по основу улагања у власничке инструменте капитала				
332	а) добици	2007			
	б) губици	2008			
	4. Добици или губици по основу удела у осталом свеобухватном добитку или губитку придружених друштава				
333	а) добици	2009			
	б) губици	2010			
	б) Ставке које накнадно могу бити рекласификоване у Билансу успеха у будућим периодима				
	1. Добици или губици по основу прерачуна финансијских извештаја иностраног пословања				
334	а) добици	2011			
	б) губици	2012			

Група рачуна, рачун	ПОЗИЦИЈА	АОП	Напомена број	Износ	
				Текућа година	Претходна година
1	2	3	4	5	6
335	2. Добици или губици од инструмената заштите нето улагања у инострано пословање				
	а) добиици	2013			
	б) губици	2014			
336	3. Добици или губици по основу инструмената заштите ризика (хеџинга) новчаног тока				
	а) добиици	2015			
	б) губици	2016			
337	4. Добици или губици по основу хартија од вредности расположивих за продају				
	а) добиици	2017			
	б) губици	2018			
	I. ОСТАЛИ БРУТО СВЕОБУХВАТНИ ДОБИТАК (2003 + 2005 + 2007 + 2009 + 2011 + 2013 + 2015 + 2017) - (2004 + 2006 + 2008 + 2010 + 2012 + 2014 + 2016 + 2018) ≥ 0	2019			
	II. ОСТАЛИ БРУТО СВЕОБУХВАТНИ ГУБИТАК (2004 + 2006 + 2008 + 2010 + 2012 + 2014 + 2016 + 2018) - (2003 + 2005 + 2007 + 2009 + 2011 + 2013 + 2015 + 2017) ≥ 0	2020			
	III. ПОРЕЗ НА ОСТАЛИ СВЕОБУХВАТНИ ДОБИТАК ИЛИ ГУБИТАК ПЕРИОДА	2021			
	IV. НЕТО ОСТАЛИ СВЕОБУХВАТНИ ДОБИТАК (2019 - 2020 - 2021) ≥ 0	2022			
	V. НЕТО ОСТАЛИ СВЕОБУХВАТНИ ГУБИТАК (2020 - 2019 + 2021) ≥ 0	2023			
	В. УКУПАН НЕТО СВЕОБУХВАТНИ РЕЗУЛТАТ ПЕРИОДА				
	I. УКУПАН НЕТО СВЕОБУХВАТНИ ДОБИТАК (2001 - 2002 + 2022 - 2023) ≥ 0	2024		895.771	767.091
	II. УКУПАН НЕТО СВЕОБУХВАТНИ ГУБИТАК (2002 - 2001 + 2023 - 2022) ≥ 0	2025			
	Г. УКУПАН НЕТО СВЕОБУХВАТНИ ДОБИТАК ИЛИ ГУБИТАК (2027 + 2028) = АОП 2024 ≥ 0 или АОП 2025 > 0	2026			
	1. Приписан већинским власницима капитала	2027			
	2. Приписан власницима који немају контролу	2028			

у Севојну

Законски
заступник

дана 28.02. 2019. године

М.П.



НАЗИВ: ИМПОЛ СЕВАЛ А.Д.	ПИБ: 101500886	ШИФРА
СЕДИШТЕ: Севојно, Првوماјска бб	МБ: 07606265	ДЕЛАТНОСТИ: 2442

ИЗВЕШТАЈ О ТОКОВИМА ГОТОВИНЕ ИМПОЛ СЕВАЛ А.Д. за период 01.01-31.12.2018. године

Позиција	АОР	Износ	
		01.01-31.12.2018	01.01-31.12.2017
A. ТОКОВИ ГОТОВИНЕ ИЗ ПОСЛОВНИХ АКТИВНОСТИ			
I. Приливи готовине из пословних активности (1 до 3)	3001	13.209.966	15.678.550
1. Продаја и примљени аванси	3002	12.228.157	14.853.052
2. Примљене камате из пословних активности	3003	915	111
3. Остали приливи из редовног пословања	3004	980.894	825.387
II. Одливи готовине из пословних активности (1 до 5)	3005	12.711.567	15.088.909
1. Исплате добављачима и дати аванси	3006	11.610.647	14.039.435
2. Зараде, накнаде зарада и остали лични расходи	3007	1.012.846	961.148
3. Плаћене камате	3008	52.686	58.845
4. Порез на добитак	3009	0	0
5. Одливи по основу осталих јавних прихода	3010	35.388	29.481
III. Нето прилив готовине из пословних активности (I-II)	3011	498.399	589.641
IV. Нето одлив готовине из пословних активности (II-I)	3012	0	0
B. ТОКОВИ ГОТОВИНЕ ИЗ АКТИВНОСТИ ИНВЕСТИРАЊА			
I. Приливи готовине из активности инвестирања (1 до 5)	3013	570	1.361
1. Продаја акција и удела (нето приливи)	3014	0	0
2. Продаја нематеријалне имовине, некретнина, постројења, опреме и биолошких средстава	3015	0	0
3. Остали финансијски пласмани (нето приливи)	3016	0	1.054
4. Примљене камате из активности инвестирања	3017	570	307
5. Примљене дивиденде	3018	0	0
II. Одливи готовине из активности инвестирања (1 до 3)	3019	825.093	965.889
1. Куповина акција и удела (нето одливи)	3020	0	0
2. Куповина нематеријалне имовине, некретнина, постројења, опреме и биолошких средстава	3021	823.633	965.889
3. Остали финансијски пласмани (нето одливи)	3022	1.460	0
III. Нето прилив готовине из активности инвестирања (I-II)	3023	0	0
IV. Нето одлив готовине из активности инвестирања (II-I)	3024	824.523	964.528
B. ТОКОВИ ГОТОВИНЕ ИЗ АКТИВНОСТИ ФИНАНСИРАЊА			
I. Приливи готовине из активности финансирања (1 до 5)	3025	326.841	407.906
1. Увећање основног капитала	3026	0	0
2. Дугорочни кредити (нето приливи)	3027	326.841	407.906
3. Краткорочни кредити (нето приливи)	3028	0	0
4. Остале дугорочне обавезе	3029	0	0
5. Остале краткорочне обавезе	3030	0	0
II. Одливи готовине из активности финансирања (1 до 6)	3031	38.634	37.691
1. Откуп сопствених акција и удела	3032	0	0
2. Дугорочни кредити (одливи)	3033	0	0
3. Краткорочни кредити (одливи)	3034	0	0
4. Остале обавезе (одливи)	3035	0	0
5. Финансијски лизинг	3036	0	0
6. Исплаћене дивиденде	3037	38.634	37.691
III. Нето прилив готовине из активности финансирања (I-II)	3038	288.207	370.215
IV. Нето одлив готовине из активности финансирања (II-I)	3039	0	0
Г. СВЕГА ПРИЛИВ ГОТОВИНЕ (3001 + 3013 + 3025)	3040	13.537.377	16.087.817
Д. СВЕГА ОДЛИВ ГОТОВИНЕ (3005 + 3019 + 3031)	3041	13.575.294	16.092.489
Ђ. НЕТО ПРИЛИВ ГОТОВИНЕ (3040 - 3041)	3042	0	0
Е. НЕТО ОДЛИВ ГОТОВИНЕ (3041 - 3040)	3043	37.917	4.672
Ж. ГОТОВИНА НА ПОЧЕТКУ ОБРАЧУНСКОГ ПЕРИОДА	3044	275.210	279.882
З. ПОЗИТИВНЕ КУРСНЕ РАЗЛИКЕ ПО ОСНОВУ ПРЕРАЧУНА ГОТОВИНЕ	3045	0	0
И. НЕГАТИВНЕ КУРСНЕ РАЗЛИКЕ ПО ОСНОВУ ПРЕРАЧУНА ГОТОВИНЕ	3046	0	0
Ј. ГОТОВИНА НА КРАЈУ ОБРАЧУНСКОГ ПЕРИОДА (3042 - 3043 + 3044 + 3045 - 3046)	3047	237.293	275.210


у Севојну

дана 28.02. 2019. године

М.П.

Законски заступник





Попуњава правно лице - предузетник

Матични број 0 7 6 0 6 2 6 5 Шифра делатности 2 4 4 2 ПИБ 1 0 1 5 0 0 8 8 6

Назив Импол Севал а.д.

Седиште Севојно

ИЗВЕШТАЈ О ПРОМЕНАМА НА КАПИТАЛУ
 За период од 01.01.до 31.12. 2018. године

- у хиљадама динара -

Редни број	ОПИС	Компоненте капитала					
		АОП	30	АОП	31	АОП	32
			Основни капитал		Уписани а не уплаћени капитал		Резерве
1	2		3		4		5
1.	Почетно стање претходне године на дан 01.01. 2017.						
	а) дуговни салдорачуна	4001		4019		4037	
	б) потражнисалдорачуна	4002	954.342	4020		4038	95.434
2.	Исправка материјалнозначајних грешака и промена рачуноводствених политика						
	а) исправке на дуговној страни рачуна	4003		4021		4039	
	б) Исправкена потражној страни рачуна	4004		4022		4040	
3.	Кориговано почетно стање претходне године на дан 01.01. 2017.						
	а) кориговани дуговни салдо рачуна $(1a + 2a - 2б) \geq 0$	4005		4023		4041	
	б) кориговани потражни салдо рачуна $(1б - 2a + 2б) \geq 0$	4006	954.342	4024		4042	95.434
4.	Промене у претходној 2017. години						
	а) промет на дуговној страни рачуна	4007		4025		4043	
	б) промет на потражној страни рачуна	4008		4026		4044	
5.	Стање на крају претходне године 31.12.2017.						
	а) дуговни салдо рачуна $(3a + 4a - 4б) \geq 0$	4009		4027		4045	
	б) потражни салдо рачуна $(3б - 4a + 4б) \geq 0$	4010	954.342	4028		4046	95.434
6.	Исправка материјално значајних грешака и промена рачуноводствених политика						
	а) исправке на дуговној страни рачуна	4011		4029		4047	
	б) исправке на потражној страни рачуна	4012		4030		4048	
7.	Кориговано почетно стање текуће година на дан 01.01. 2018.						
	а) кориговани дуговни салдо рачуна $(5a + 6a - 6б) \geq 0$	4013		4031		4049	
	б) кориговани потражни салдо рачуна $(5б - 6a + 6б) \geq 0$	4014	954.342	4032		4050	95.434
8.	Промене у текућој 2018. години						
	а) промет на дуговној страни рачуна	4015		4033		4051	
	б) промет на потражној страни рачуна	4016		4034		4052	
9.	Стање на крају текуће године 31.12. 2018.						
	а) дуговни салдо рачуна $(7a + 8a - 8б) \geq 0$	4017		4035		4053	
	б) потражни салдо рачуна $(7б - 8a + 8б) \geq 0$	4018	954.342	4036		4054	95.434

Редни Број	ОПИС	Компоненте капитала					
		АОП	35	АОП	047 и 237	АОП	34
			Губитак		Откупљене сопствене акције		Нераспоређени добитак
	2		6		7		8
1.	Почетно стање претходне године на дан 01.01. 2017.						
	а) дуговни салдо рачуна	4055		4073		4091	
	б) потражни салдо рачуна	4056		4074		4092	2.922.458
2.	Исправка материјално значајних грешака и промена рачуноводствених политика						
	а) исправке на дуговној страни рачуна	4057		4075		4093	
	б) исправке на потражној страни рачуна	4058		4076		4094	
3.	Кориговано почетно стање претходне године на дан 01.01. 2017.						
	а) кориговани дуговни салдо рачуна $(1а + 2а - 2б) \geq 0$	4059		4077		4095	
	б) кориговани потражни салдо рачуна $(1б - 2а + 2б) \geq 0$	4060		4078		4096	2.922.458
4.	Промене у претходној 2017. години						
	а) промет на дуговној страни рачуна	4061		4079		4097	37.691
	б) промет на потражној страни рачуна	4062		4080		4098	767.742
5.	Стање на крају претходне године 31.12. 2017.						
	а) дуговни салдо рачуна $(3а + 4а - 4б) \geq 0$	4063		4081		4099	
	б) потражни салдо рачуна $(3б - 4а + 4б) \geq 0$	4064		4082		4100	3.652.509
6.	Исправк материјално значајних грешака и промена рачуноводствених политика						
	а) исправке на дуговној страни рачуна	4065		4083		4101	
	б) исправке на потражној страни рачуна	4066		4084		4102	
7.	Кориговано почетно стање текуће године на дан 01.01. 2018.						
	а) кориговани дуговни салдо рачуна $(5а + 6а - 6б) \geq 0$	4067		4085		4103	
	б) кориговани потражни салдо рачуна $(5б - 6а + 6б) \geq 0$	4068		4086		4104	3.652.509
8.	Промене у текућој 2018. години						
	а) промет на дуговној страни рачуна	4069		4087		4105	38.634
	б) промет на потражној страни рачуна	4070		4088		4106	896.238
9.	Стање на крају текуће године 31.12. 2018.						
	а) дуговни салдо рачуна $(7а + 8а - 8б) \geq 0$	4071		4089		4107	
	б) потражни салдо рачуна $(7б - 8а + 8б) \geq 0$	4072		4090		4108	4.510.113

Редни број	ОПИС	Компоненте осталог резултата					
		АОП	330	АОП	331	АОП	332
			Ревалоризационе резерве		Актуарски добици или губици		Добици или губици по основу улагања у власничке инструменте капитала
1	2		9		10		11
1.	Почетно стање претходне године на дан 01.01. 2017.						
	а) дуговнисалдорачуна	4109		4127		4145	
	б) потражнисалдорачуна	4110	800.967	4128		4146	
2.	Исправка материјално значајних грешака и промена рачуноводствених политика						
	а) исправка на дуговој страни рачуна	4111		4129		4147	
	б) исправка на потражној страни рачуна	4112		4130		4148	
3.	Кориговано почетно стање претходне године на дан 01.01. 2017.						
	а) кориговани дуговнисалдорачуна (1а + 2а - 2б) ≥ 0	4113		4131		4149	
	б) кориговани потражнисалдорачуна (1б - 2а + 2б) ≥ 0	4114	800.967	4132		4150	
4.	Промена у претходној 2017. години						
	а) прометна дуговој страни рачуна	4115	650	4133		4151	
	б) прометна потражној страни рачуна	4116		4134		4152	
5.	Стање на крају претходне године 31.12. 2017.						
	а) дуговнисалдорачуна (3а + 4а - 4б) ≥ 0	4117		4135		4153	
	б) потражнисалдорачуна (3б - 4а + 4б) ≥ 0	4118	800.317	4136		4154	
6.	Исправка материјално значајних грешака и промена рачуноводствених политика						
	а) исправка на дуговој страни рачуна	4119		4137		4155	
	б) исправка на потражној страни рачуна	4120		4138		4156	
7.	Кориговано почетно стање текуће године на дан 01.01. 2018.						
	а) кориговани дуговнисалдорачуна (5а + 6а - 6б) ≥ 0	4121		4139		4157	
	б) кориговани потражнисалдорачуна (5б - 6а + 6б) ≥ 0	4122	800.317	4140		4158	
8.	Промена у текућој 2018. години						
	а) прометна дуговој страни рачуна	4123	467	4141		4159	
	б) прометна потражној страни рачуна	4124		4142		4160	
9.	Стање на крају текуће године 31.12. 2018.						
	а) дуговнисалдорачуна (7а + 8а - 8б) ≥ 0	4125		4143		4161	
	б) потражнисалдорачуна (7б - 8а + 8б) ≥ 0	4126	799.850	4144		4162	

Редн и број	ОПИС	Компоненте осталог резултата					
		АОП	333	АОП	334 и 335	336	
			Добици или губици по основу удела у осталом добитку или губитку придружених друштва		Добици или губици по основу иностраниг пословања и прерачуна финансијских извештаја		Добици или губици по основу хеџинга новчаног тока
1	2		12		13		14
1.	Почетно стање претходне године на дан 01.01. 2017.						
	а) дуговнисалдорачуна	4163		4181		4199	
	б) потражнисалдорачуна	4164		4182		4200	
2.	Исправка материјално значајних грешака и промена рачуноводствених политика						
	а) исправке на дуговној страни рачуна	4165		4183		4201	
	б) исправке на потражној страни рачуна	4166		4184		4202	
3.	Кориговано почетно стање претходне године на дан 01.01. 2017.						
	а) кориговани дуговнисалдорачуна ($1а + 2а - 2б \geq 0$)	4167		4185		4203	
	б) кориговани потражнисалдорачуна ($1б - 2а + 2б \geq 0$)	4168		4186		4204	
4.	Промене у претходној 2017. години						
	а) промет на дуговној страни рачуна	4169		4187		4205	
	б) промет на потражној страни рачуна	4170		4188		4206	
5.	Стање на крају претходне године 31.12. 2017.						
	а) дуговнисалдорачуна ($3а + 4а - 4б \geq 0$)	4171		4189		4207	
	б) потражнисалдорачуна ($3б - 4а + 4б \geq 0$)	4172		4190		4208	
6.	Исправка материјално значајних грешака и промена рачуноводствених политика						
	а) исправке на дуговној страни рачуна	4173		4191		4209	
	б) исправке на потражној страни рачуна	4174		4192		4210	
7.	Кориговано почетно стање текуће године на дан 01.01. 2018.						
	а) кориговани дуговнисалдорачуна ($5а + 6а - 6б \geq 0$)	4175		4193		4211	
	б) кориговани потражнисалдорачуна ($5б - 6а + 6б \geq 0$)	4176		4194		4212	
8.	Промене у текућој 2018. години						
	а) промет на дуговној страни рачуна	4177		4195		4213	
	б) промет на потражној страни рачуна	4178		4196		4214	
9.	Стање на крају текуће године 31.12. 2018.						
	а) дуговнисалдорачуна ($7а + 8а - 8б \geq 0$)	4179		4197		4215	
	б) потражнисалдорачуна ($7б - 8а + 8б \geq 0$)	4180		4198		4216	


Редни број	ОПИС	Компоненте осталог резултата		Укупан капитал [\sum (ред 16 кол 3 до кол 15) - \sum (ред 1а кол 3 до кол 15)] ≥ 0	Губитак изнад капитала [\sum (ред 1а кол 3 до кол 15) - \sum (ред 16 кол 3 до кол 15)] ≥ 0
		АОП	337 Добици или губици по основу ХОВ расположивих за продају		
1	2		15	16	17
1.	Почетно стање претходне године на дан 01.01. 2017.				
	а) дуговни салдо рачуна	4217		4235	4244
	б) потражни салдо рачуна	4218			
2.	Исправка материјално значајних грешака и промена рачуноводствених политика				
	а) исправке на дуговној страни рачуна	4219		4236	4245
	б) исправке на потражној страни рачуна	4220			
3.	Кориговано почетно стање претходне године на дан 01.01. 2017.				
	а) кориговани дуговни салдо рачуна ($1а + 2а - 2б \geq 0$)	4221		4237	4246
	б) кориговани потражни салдо рачуна ($1б - 2а + 2б \geq 0$)	4222			
4.	Промене у претходној 2017. години				
	а) промет на дуговној страни рачуна	4223		4238	4247
	б) промет на потражној страни рачуна	4224			
5.	Стање на крају претходне године 31.12. 2017.				
	а) дуговни салдо рачуна ($3а + 4а - 4б \geq 0$)	4225		4239	4248
	б) потражни салдо рачуна ($3б - 4а + 4б \geq 0$)	4226			
6.	Исправка материјално значајних грешака и промена рачуноводствених политика				
	а) исправке на дуговној страни рачуна	4227		4240	4249
	б) исправке на потражној страни рачуна	4228			
7.	Кориговано почетно стање текуће године на дан 01.01. 2018.				
	а) кориговани дуговни салдо рачуна ($5а + 6а - 6б \geq 0$)	4229		4241	4250
	б) кориговани потражни салдо рачуна ($5б - 6а + 6б \geq 0$)	4230			
8.	Промене у текућој 2018. години				
	а) промет на дуговној страни рачуна	4231		4242	4251
	б) промет на потражној страни рачуна	4232			
9.	Стање на крају текуће године 31.12. 2018.				
	а) дуговни салдо рачуна ($7а + 8а - 8б \geq 0$)	4233		4243	4252
	б) потражни салдо рачуна ($7б - 8а + 8б \geq 0$)	4234			

у Севојну

дана 28.02. 2019 године

М.П.

Законски заступник



**IMPOL SEVAL Valjaonica aluminijuma a.d.
SEVOJNO**

**NAPOMENE UZ
FINANSIJSKI IZVEŠTAJ
ZA 2018. GODINU**

Sevojno, mart 2019.godine

Sadržaj

1.	OPŠTI PODACI.....	3
2.	RAČUNOVODSTVENE POLITIKE	4
2.1	Nematerijalna imovina	6
2.2	Nekretnine, postrojenja, oprema	6
2.2.1.	<i>Vrednovanje nekretnina, postrojenja i opreme i njihovo otpisivanje</i>	<i>7</i>
2.3	Investicione nekretnine.....	10
2.4	Dugoročni finansijski plasmani	10
2.5	Zalihe.....	10
2.6	Usluge prerade	11
2.7	Kratkoročna potraživanja i plasmani	11
2.8	Dugoročne i kratkoročne obaveze.....	11
2.9	Dugoročna rezervisanja	11
2.10	Prihodi i rashodi.....	12
2.11	Troškovi pozajmljivanja	12
2.12	Preračunavanje sredstava i obaveza u stranim sredstvima plaćanja	12
2.13	Porezi i doprinosi	12
3.	ANALIZA POZICIJA BILANSA STANJA I BILANSA USPEHA.....	13
3.1	Nematerijalna imovina	13
3.2	Nekretnine, postrojenja i oprema	14
3.3	DUGOROČNI FINANSIJSKI PLASMANI	17
3.3.1.	Učešća u kapitalu zavisnih pravnih lica	17
3.3.2.	Ostala učešća u kapitalu	17
3.3.3.	Dugoročni plasmani povezanim pravnim licima	17
3.3.4.	Ostali dugoročni finansijski plasmani.....	18
3.4	ZALIHE.....	18
3.5	POTRAŽIVANJA.....	18
3.6	DRUGA POTRAŽIVANJA.....	19
3.7	KRATKOROČNI FINANSIJSKI PLASMANI	20
3.8	GOTOVINSKI EKVIVALENI I GOTOVINA	21
3.9	POREZ NA DODATU VREDNOST I AVR.....	21
3.10	KAPITAL	22
3.11	DUGOROČNA REZERVISANJA I OBAVEZE.....	23
3.12	Odložene poreske obaveze	24
3.13	KRATKOROČNE OBAVEZE	25
3.14	PRIMLJENI AVANSI, DEPOZITI I KAUCIJE	26
3.15	OBAVEZE IZ POSLOVANJA.....	26
3.16	Ostale kratkoročne obaveze.....	27
3.17	Obaveze po osnovu PDV i ostalih javnih prihoda i PVR	27
3.18	POSLOVNI PRIHODI:	27
3.19	Prihodi od prodaje proizvoda i usluga	27
3.20	Drugi poslovni prihodi.....	28
3.21	POSLOVNI RASHODI:	28
3.22	Prihodi od aktiviranja učinaka i robe	28

3.23	Povećanje vrednosti zaliha nedovršenih i gotovih proizvoda i nedovršenih usluga	28
3.24	Smanjenje vrednosti zaliha nedovršenih i gotovih proizvoda i nedovršenih usluga	29
3.25	Troškovi materijala.....	29
3.26	Troškovi goriva i energije	29
3.27	Troškovi zarada	30
3.28	Troškovi amortizacije i rezervisanja	30
3.29	Troškovi dugoročnih rezervisanja	31
3.30	Nematerijalni troškovi.....	31
3.31	POSLOVNI DOBITAK	31
3.32	FINANSIJSKI PRIHODI	32
3.33	FINANSIJSKI RASHODI	32
3.34	DOBITAK FINANSIRANJA.....	33
3.35	GUBITAK FINANSIRANJA.....	33
3.36	OSTALI PRIHODI.....	33
3.37	OSTALI RASHODI.....	34
3.38	DOBITAK IZ REDOVNOG POSLOVANJA PRE OPOREZIV.	34
3.39	DOBITAK PRE OPOREZIVANJA.....	34
3.40	Efektivna poreska stopa	35
3.41	NETO DOBITAK.....	35
3.42	SUDSKI SPOROVI	36
3.42.1	<i>Sudski sporovi u kojima je Impol Seval a.d. tužilac</i>	36
3.42.2	<i>Sudski privredni sporovi u kojima je Impol Seval a.d. tužena strana</i>	37
3.42.3	<i>Sudski privredni sporovi u kojima je Impol Seval a.d. tužilac-poverilac</i>	43
3.43	Realni tereti na imovini	44
3.44	Upravljanje rizicima.....	44
4.	TRANSAKCIJE POVEZANIH PRAVNIH LICA.....	45
4.1	Transakcije Impol Seval a.d. sa matičnim pravnim licem u inostranstvu	46
4.2	Ostvareni prihodi/rashodi povezanih pravnih lica	46
4.3	Ostvarena potraživanja/obaveze povezanih pravnih lica (neizmirena)	48
4.4	<i>OSTVARENI REZULTATI MATIČNOG I ZAVISNIH PRAVNIH LICA U 2018.GODINI.....</i>	50
4.5	<i>OPIS OČEKIVANOG RAZVOJA MATIČNOG I ZAVISNIH PRAVNIH LICA U NAREDNOM PERIODU</i>	55
5.	DEVIZNI KURSEVI.....	55
6.	Važniji poslovni događaji koji su nastupili nakon proteka poslovne godine za koju je izveštaj pripremljen.....	55

1. OPŠTI PODACI

IMPOL SEVAL Valjaonica Aluminiijuma a.d. Sevojno je konstituisan kao akcionarsko društvo 16.10.2002. god. nakon što je na raspisanom tenderu IMPOL d.o.o. Slovenska Bistrica kupila 70% društvenog kapitala Preduzeća Valjaonica aluminiijuma, Društveno preduzeće, Sevojno.

Naziv firme je: IMPOL SEVAL Valjaonica Aluminiijuma a.d. Sevojno, sa skraćenim nazivom Impol Seval a.d. Sevojno

Adresa Društva: Sevojno, Prvomajska bb

Društvo je registrovano 24.10.2002. god. u Trgovinskom sudu u Užicu pod brojem Fi 756/02

Matični broj: 07606265

Šifra delatnosti: 2442 – proizvodnja aluminiijuma

Generalni Direktor Društva: Ninko Tešić, dipl.ecc

Web site: www.impol.rs

E-mail adresa: office@impol.rs

Impol Seval Valjaonica aluminiijuma a.d. raspolaže sa 942.287 običnih akcija nominalne vrednosti od 1.000,00 din. po akciji, sa sledećom strukturom:

- IMPOL d.o.o. Slovenska Bistrica je vlasnik 70% akcija
- Ostali akcionari (zaposleni i bivši zaposleni) poseduju 15% akcija i
- Privatizacioni registar ima preostalih 15% akcija.

Odlukama Upravnog odbora od 25. i 26. oktobra 2004. godine osnovana su tri jednočlana društva sa ograničenom odgovornošću koja su počela sa radom od 01.01.2005. godine čiji je 100% vlasnik Impol Seval a.d. Sevojno:

1. IMPOL SEVAL PKC – Pravno-Kadrovski centar d.o.o. Sevojno
2. IMPOL SEVAL Final – Finansije i računovodstvo d.o.o. Sevojno.
3. IMPOL SEVAL Tehnika d.o.o. Užice

Impol Seval Tehnika d.o.o. je poslovala samostalno do momenta kada je došlo do pripajanja Impol Seval Finalizacije d.o.o. koja je osnovana 01.04.2003.godine sa 100% vlasništvom Impol Seval a.d. Sevojno.

Odlukama Upravnog odbora Finalizacije d.o.o. i Direktora Tehnike d.o.o. 10.10.2008. godine došlo je do statusne promene spajanja uz pripajanje između Finalizacije d.o.o. i Tehnike d.o.o., pri čemu je Finalizacija d.o.o. prestala da postoji pripajanjem Tehnici d.o.o. sa sedištem u Užicu. 12.10.2017.godine je u Agenciji za privredne registre izvršena promena sedišta i adrese firme u Sevojno, Prvomajska bb.

4. Odlukom o osnivanju jednočlanog društva sa ograničenom odgovornošću Društvo je osnovalo 31.12.2010. godine jednočlano društvo sa ograničenom odgovornošću koje posluje pod poslovnim imenom IMPOL SEVAL PRESIDENT d.o.o. Zlatibor i bavi se hotelskim smeštajem i ugostiteljstvom. Na osnovu Odluke Nadzornog odbora T.broj 5/2018 od 21.12.2018.godine izvršeno je povećanje plasmana u iznosu od 14.208.948,00 dinara, radi povećanja osnovnog kapitala Impol Seval President d.o.o.Zlatibor.

Ugovorom o osnivanju Društva za upravljanje Slobodnom zonom od 10.03.2010. godine osnovano je Društvo za upravljanje Slobodnom zonom Užice d.o.o. Sevojno. Impol Seval a.d. ima udeo u iznosu 33,33% u osnovnom kapitalu Društva.

Osnovna delatnost Društva je proizvodnja aluminiijuma. Impol Seval a.d. je jedini proizvođač valjanih proizvoda od aluminiijuma i legura aluminiijuma u Srbiji sa sledećim asortimanom:

- toplo valjane trake
- toplo valjane ploče
- hladno valjane trake
- hladno valjani limovi
- debeli limovi 3-5 mm
- orebrene trake i limovi
- bojene trake i limovi
- profilisani limovi, bojeni i nebojeni
- embosirani limovi i trake
- finalni proizvodi za građevinarstvo

2. RAČUNOVODSTVENE POLITIKE

Računovodstvene politike su posebna načela, osnovi, pravila i praksa koju je usvojilo Društvo za pripremanje i prikazivanje finansijskih izveštaja u skladu sa MSFI/MRS i u skladu sa poslovnom i računovodstvenom politikom grupacije Impol d.o.o.

Izbor računovodstvenih politika izvršen je uz poštovanje opštih računovodstvenih načela, principa i pravila vrednovanja koji su propisani MSFI/MRS i ovim Pravilnikom i koji su primenljivi na konkretne uslove u Društvu.

Usvojene računovodstvene politike primenjuju se dosledno u dužem vremenskom periodu i mogu se menjati samo u slučaju promene MSFI/MRS ili ukoliko promene obezbeđuju pouzdanije i važnije informacije o finansijskom položaju i rezultatima poslovanja.

U skladu sa Zakonom o računovodstvu, privredno društvo Impol Seval a.d. razvrstano kao veliko pravno lice, u obavezi je da primenjuje Međunarodne standarde finansijskog izveštavanja (MSFI) u punom obimu (kompletne). MSFI obuhvataju Okvir za pripremanje i prikazivanje finansijskih izveštaja (Konceptualni okvir), Međunarodne računovodstvene standarde-MRS (International Accounting Standards-IAS), Međunarodne standarde finansijskog izveštavanja – MSFI (International Financial Reporting Standards-IFRS) i sa njima povezana tumačenja izdata od Komiteta za tumačenje računovodstvenih standarda (International Financial Reporting Interpretations Committee - IFRIC) kao i naknadne izmene standarda, odobrene od strane Odbora za međunarodne računovodstvene standarde (International Accounting Standards Board – IASB) čiji je prevod utvrdilo i objavilo ministarstvo nadležno za poslove finansija.

Članom 3. Zakona o računovodstvu propisano je da tekst prevoda i datum početka primene MSFI za MSP rešenjem utvrđuje Ministarstvo finansija i objavljuje u »Službenom glasniku Republike Srbije« i na internet stranici Ministarstva.

Na osnovu Rešenja Ministarstva finansija od 13. marta 2014. godine, utvrđen je zvaničan prevod osnovnih tekstova MRS i MSFI, Konceptualnog okvira za finansijsko izveštavanje kao i povezanih IFRIC tumačenja koji je objavljen u Službenom glasniku RS broj 35 od 27. marta 2014. godine.

Odbor za Međunarodne računovodstvene standarde je krajem 2016. godine izdao IFRIC Tumačenje 22-Razmatranje avansa i transakcija u stranim valutama vezano za MRS 21-Efekti promena deviznih kurseva, koje je postalo obavezujuće za subjekte koji primenjuju pune MSFI i MSFI za MSP. Primena ovog tumačenja je obavezna od 01.01.2018. godine, s tim što je preporučena ranija primena. Navedeno tumačenje propisuje da, ako se radi o sredstvu ili obavezi nastalim po osnovu unapred izvršenog plaćanja ili primanja po osnovu deviznog avansa i avansa sa ugovorenim valutnom klauzulom, entitet treba da prizna bilansnu poziciju po tekućem kursu važećem na dan plaćanja. Plaćeni ili naplaćeni avansi za koje će buduća korist biti primanje robe ili usluga ili isporuka robe i pružanje usluga, kvalifikuju se kao nemonetarne bilansne stavke i početno se vrednuju po kursu važećem na dan plaćanja i dalja korekcija vrednosti se ne vrši. U skladu sa preporukom ranije primene tumačenja, Impol Seval a.d. je sa primenom navedenog tumačenja počeo od izrade finansijskih izveštaja za 2017.godinu.

Od marta 2014.godine, kada je objavljen zvaničan prevod standarda u »Službenom glasniku« RS, doneto je pet novih i značajan broj izmena i dopuna MRS/MSFI od strane međunarodnih institucija.

Do datuma sastavljanja finansijskih izveštaja nisu objavljeni zvanični prevodi novih i izmenjenih standarda i tumačenja. Međutim, u skladu sa mišljenjem Ministarstva finansija, dozvoljena je mogućnost njihove ranije primene, odnosno počev od sastavljanja finansijskih izveštaja za 2018. godinu.

Društvo nije počelo sa ranijom primenom novih i izmenjenih MRS/MSFI u godišnjem finansijskom izveštaju za 2018.godinu pošto nisu zvanično prevedeni na srpski jezik i nisu objavljeni u »Službenom glasniku RS«. Pregled novih i izmenjenih standarda dajemo u narednom tekstu.

- Novi MSFI 15-Prihodi po osnovu ugovora sa kupcima je usvojen od strane Odbora za MRS –IASB u maju 2014.godine. Primena navedenog standarda je predviđena (predložena) za izradu finansijskih izveštaja za 2018.godinu ,sa mogućom i ranijom primenom. Novi MSFI 15 je zamenio raniji MRS18- Prihodi i MRS 11-Ugovori o izgradnji. Razlika u odnosu na prethodne standarde je u tome što MSFI 15 priznavanje prihoda vezuje za vreme i stepen ispunjavanja ugovorenih obaveza prema kupcu. Osnovno pravilo MSFI 15 je da poslovni subjekt priznaje prihode na način koji odražava prenos obećanih dobara, odnosno usluga na kupca u iznosu koji odražava naknadu koju očekuje da ima pravo da ostvari u zamenu za obećana dobra, odnosno usluge. Takođe, novina je i model priznavanja prihoda kroz pet koraka:
 1. utvrditi ugovore sa kupcima
 2. utvrditi obavezu na ime činidbe iz ugovora
 3. odrediti cenu transakcije
 4. cenu transakcije podeliti na ugovorne obaveze na ime činidbe
 5. priznati prihode kada, odnosno kako subjekt ispunjava svoju obavezu na ime činidbe

- Novi MSFI 16- Lizing, koji uređuje računovodstveno obuhvatanje zakupa i lizinga u finansijskim izveštajima, usvojen je od strane Odbora za MRS januaru 2016.godine. Pravna lica treba da primenjuju ovaj standard za godišnje periode koji počinju 1.januara 2019.godine ili kasnije. Pošto zvaničan prevod MSFI 16 nije objavljen Ministarstvo finansija je izdalo mišljenje po kojem je moguća ranija primena navedenog standarda uz uslov ranije primene MSFI 15. MSFI 16 predviđa da korisnik lizinga treba da utvrdi da li ima ekonomsko pravo korišćenja sredstva koje je predmet lizinga, sa njim povezanu obavezu plaćanja i da li to sredstvo ispunjava kriterijume priznavanja za imovinu i aktivi. Sredstva uzeta u zakup ili lizing koja ispunjavaju navedene uslove iskazuju se kao sredstvom bilansu stanja i podležu obračunu amortizacije, dok sredstva uzeta u kratkoročni zakup i zakup sredstava male vrednosti, naknada se iskazuje na teret rashoda u bilansu uspeha.

- Novi MSFI 9- Finansijski instrumenti je usvojen od strane Odbora za MRS u julu 2014.godine umesto ranijeg MRS 39. Usvajanjem MSFI 9 izvršena je značajna reforma računovodstva finansijskih instrumenata koja se odnosi na a) klasifikaciju i procenjivanje finansijske imovine i finansijskih obaveza, b) metodologiju umanjenja i c) računovodstvo zaštite

- Izmene MRS 16-Nekretnine postrojenja i oprema i MRS 38-Nematerijalna imovina koji se tiče funkcionalnog metoda obračuna amortizacije, odnosno metod koji se bazira na prihodima koji nastaju po osnovu korišćenja sredstva je zabranjen.

- Izmene MRS 27-Pojedinačni finansijski izveštaji usvojene od strane Odbora za MRS u avgustu 2014.godine sa primenom od 1.januara 2016.godine. Prema novom paragrafu 10 MRS 27 prilikom sastavljanja pojedinačnih finansijskih izveštaja privredni subjekti mogu da odluče da za bilansiranje učešća u zavisnim, pridruženim i zajednički kontrolisanim licima koriste metod udela, pored postojećih metoda nabavne vrednosti ili uskladu sa MSFI 9.

- Izmene i dopune MRS 40- Investicione nekretnine usvojene od strane Odbora za MRS u decembru 2016.godine sa primenom od 1.jula 2018.godine. Izmenom paragrafa 57.MRS 40 precizirano je da se prenos na investicione nekretnine u neku drugu kategoriju ili obrnuto potrebno ispuniti sledeće uslove: da je faktički došlo do promene upotrebe nepokretnosti i da postoji dokaz o promeni upotrebe, pri čemu se promena namere rukovodstva ne smatra dovoljnim dokazom.

- Izmene MSFI 10- Konsolidovani finansijski izveštaji, MSFI 12-Obelodanjivanje učešća u drugim entitetima i MRS 28- Investicije u pridružene entitete i zajedničke poduhvate, usvojene u decembru 2014.godine sa primenom od 2016.godine definišu uslove pod kojim investicione kompanije nemaju obavezu sastavljanja konsolidovanih finansijskih izveštaja za investicione subjekte.

- Izmene MSFI 5- Stalna imovina koja se drži za prodaju i prestanak poslovanja usvojene u septembru 2014.godine koje se primenjuju od 2016.godine, se odnose na promenu plana poslovanja kod imovine namenjene prodaji ili distribuciji vlasnicima. Primenjuje se prospektivno, odnosno od dana kada subjekt usvaja i počinje da primenjuje ove izmene.

- Odbor za MRS je u januaru 2016.godine usvojio izmene i dopune MRS 12-Porezi na dobitak sa primenom od 1.januara 2017.godine ,vezano za priznavanje odloženih poreskih sredstava po osnovu nerealizovanih dobitaka po osnovu dužničkog finansijskog instrumenta koji

se iskazuje po fer vrednosti. Dodat je novi paragraf 27a a izmene se primenjuju retrospektivno i povlače korekciju početnog stanja preko neraspoređene dobiti, odnosno gubitka ranijih godina i prepravku uporednih podataka u finansijskim izveštajima.

- Izmene MRS 1- Prikazivanje finansijskih izveštaja usvojene od strane Odbora za MRS u decembru 2014.godine sa primenom od 1.januara 2016.godine. Izmene se odnose na obelodanjivanje materijalno značajnih informacija, grupisanje ili detaljnije raščlanjavanje stavki u bilansu stanja, bilansu uspeha i izveštaju o ostalom rezultatu kao i u napomenama uz finansijske izveštaje.

- Izmene MRS 7- Izveštaj o tokovima gotovine usvojene od strane Odbora za MRS u januaru 2016. koje stupaju na snagu od 1.januara 2017.godine. Proširen je opseg obelodanjivanja u obavezama koje proističu iz aktivnosti finansiranja, a to su promene u finansiranju toka gotovine, sticanju ili gubitku kontrole nad zavisnim pravnim licem ili ostalim poslovanjima, efekti promena kurseva stranih valuta što se mora objasniti u napomenama odvojeno od ostalih promena na sredstvima i obavezama.

- Izmene MSFI 7- Finansijski instrumenti usvojene od strane Odbora za MRS u septembru 2014. sa primenom od 2016.godine odnose se na obelodanjivanja u napomenama.

- Izmene MSFI 11- Zajednički aranžmani usvojene od strane Odbora za MRS u maju 2014.godine sa primenom od 2016.godine a odnose se na sticanje učešća u zajedničkim poslovanjima.

2.1 Nematerijalna imovina

Nematerijalna imovina sadržana je u nenovčanom obliku (koja ne predstavljaju fizička sredstva) kao što su: *goodwill*, patenti, licence, koncesije, zaštitni znakovi, žigovi, softveri, franšize, ulaganja u razvoj proizvodnje novih proizvoda, procesa.

Nematerijalna imovina predstavlja resurs Društva pod uslovom da ga Društvo može kontrolisati i da Društvo od tog nematerijalnog sredstva ostvaruje ekonomske koristi.

Nematerijalna imovina početno se vrednuje na osnovu nabavne cene ili cene koštanja. Nematerijalna imovina nakon početnog priznavanja iskazuje se po nabavnoj ceni ili ceni koštanja umanjenoj za ispravku vrednosti i akumuliranog gubitka po osnovu obezvređivanja.

Nematerijalna imovina podleže obračunu amortizacije, a amortizacija počinje da se obračunava od narednog meseca u odnosu na mesec u kojem je nematerijalna imovina raspoloživa za upotrebu. Osnovicu za amortizaciju nematerijalne imovine čini nabavna vrednost ili cena koštanja po odbitku njihove preostale vrednosti. Nematerijalna imovina otpisuje se putem proporcionalne stope amortizacije u roku od 5 godina, osim ulaganja čije korišćenje je utvrđeno ugovorom, kada se otpisivanje vrši u rokovima predviđenim ugovorom i *goodwill* koji se otpisuje u roku od 10 godina.

2.2 Nekretnine, postrojenja, oprema

Priznavanje, odmeravanje i evidentiranje nekretnina, postrojenja i opreme Društva vrši se u skladu sa MRS 16.

Početno priznavanje nekretnina, postrojenja i opreme vrši se po nabavnoj vrednosti ili po ceni koštanja samo pod uslovom:

- ako je verovatno da će se buduće ekonomske koristi povezane sa tim sredstvom prillivati u Društvo

- ako se nabavna vrednost može pouzdano odmeriti.

Priznavanje troškova nabavke prestaje kada se sredstvo nalazi na lokaciji i u stanju koje je neophodno za njegovo funkcionisanje.

Nekretnine, postrojenja i oprema obuhvataju materijalna sredstva čiji je vek trajanja duži od jedne godine i za koje je verovatno da će Društvo ostvariti u budućnosti ekonomske koristi (ostvarivati prihod) i čija je pojedinačna nabavna cena u vreme nabavke prema proceni rukovodioca računovodstva može da bude osnovno sredstvo.

Nekretnine, postrojenja i oprema čine grupu sredstava slične prirode i namene u poslovanju Društva:

- zemljište
- zgrade

- mašine
- motorna vozila
- nameštaj i nepokretni inventar
- kancelarijska oprema

Nabavna vrednost sastoji se od nabavne cene uvećane za sve zavisne troškove nabavke. Nabavna vrednost se može uvećati za kamate koje proizilaze iz kupovine osnovnih sredstava, u skladu sa MRS 23-Troškovi pozajmljivanja s tim da iznos nabavne vrednosti ne prelazi iznos troškova zamene ili iznos koji se može povratiti prodajom. Sredstva koja se izrađuju u sopstvenoj režiji vrednuju se po ceni koštanja, pod uslovom da nije veća od neto prodajne vrednosti. U nabavnu vrednost se mogu uključiti i zarade proizvodnih radnika, s tim da iznos nabavne vrednosti ne prelazi iznos neto prodajne vrednosti, tj. iznos koji se može povratiti prodajom.

Naknadni izdaci za nekretnine, postrojenja i opremu priznaju se kao sredstvo samo kada se vrši:

- izmena i dogradnja postrojenja kojim se produžava koristan vek trajanja i povećanje kapaciteta
- dogradnja kojom se unapređuje i poboljšava kvalitet proizvoda, bitno smanjuje troškove proizvodnje u odnosu na troškove proizvodnje pre ulaganja
- usvajanje novih proizvodnih procesa (modernizacija) kojom se smanjuju prethodni troškovi proizvodnje

Važniji rezervni delovi i pomoćna oprema smatraju se nekretninama, postrojenjima i opremom kada Društvo očekuje da ih koristi duže od jednog obračunskog perioda i ako je pojedinačna nabavna cena značajnije vrednosti.

U skladu sa principima priznavanja definisanim u paragrafu 7 MRS 16- Nekretnine, postrojenja i oprema, u knjigovodstvenu vrednost se ne priznaju troškovi popravki, servisiranja, remonta postrojenja i opreme, već predstavljaju rashod u trenutku kada je nastao jer se sa njima obnavlja, a ne povećava prvobitno procenjeni standardni učinak.

2.2.1. Vrednovanje nekretnina, postrojenja i opreme i njihovo otpisivanje

Vrednovanje nekretnina, postrojenja i opreme nakon početnog priznavanja vrši se u skladu sa MRS 16-Nekretnine, postrojenja i oprema.

Nakon početnog vrednovanja sredstva Društvo se opredelilo za model revalorizacije prilikom odmeravanja vrednosti nekretnina, postrojenja i opreme u skladu sa MRS 16, paragraf 29-42. Model revalorizacije podrazumeva da, nakon što se priznaju kao sredstvo, nekretnine, postrojenja i oprema čija se fer vrednost može pouzdano odmeriti, knjiže se po revalorizovanom iznosu (fer vrednost na datum revalorizacije umanjena za naknadnu akumuliranu amortizaciju i naknadne akumulirane gubitke zbog umanjenja vrednosti). Revalorizacija se vrši dovoljno redovno, kako bi se obezbedilo da se knjigovodstvena vrednost bitno ne razlikuje od fer vrednosti.

Knjigovodstvena vrednost je iznos po kom se imovina (sredstvo) priznaje nakon oduzimanja akumulirane amortizacije i akumuliranih gubitaka po osnovu umanjenja vrednosti.

Fer vrednost se definiše kao iznos za koji se neko sredstvo može razmeniti između upoznatih, voljnih strana u okviru nezavisne transakcije.

Ako se vrši revalorizacija određene nekretnine, postrojenja i opreme, revalorizuje se celokupna grupa kojoj to sredstvo pripada.

Ako se knjigovodstvena vrednost sredstva poveća kao rezultat revalorizacije, to povećanje se priznaje u ukupnom ostalom rezultatu i akumulira u kapitalu, u okviru pozicije revalorizacione rezerve. Međutim, povećanje se priznaje kao prihod u Bilansu uspeha do onog iznosa do kojeg se stornira prethodno priznato revalorizaciono smanjenje istog sredstva u Bilansu uspeha.

Ako se knjigovodstvena vrednost sredstva smanji kao rezultat revalorizacije, to smanjenje se priznaje kao rashod. Međutim, smanjenje se priznaje u ukupnom ostalom rezultatu do iznosa postojećih revalorizacionih rezervi koje se odnosi na to sredstvo. Smanjenje priznato u ukupnom ostalom rezultatu smanjuje iznos akumuliran u kapitalu u okviru pozicije revalorizacionih rezervi.

Revalorizacione rezerve koje su sastavni deo kapitala, a koje se odnose na nekretnine, postrojenja i opremu, mogu se preneti direktno na neraspoređenu dobit kada sredstvo prestane da se priznaje. To podrazumeva prenos celokupnog ostatka kada se sredstvo povuče iz upotrebe ili otuđi.

Prilikom procene nekretnina, postrojenja i opreme procenjuju se sve nekretnine, sredstva i oprema iz grupe u kojoj to sredstvo pripada.

Kada ne postoji dokaz tržišne vrednosti zbog posebnosti postrojenja i opreme i zbog toga što se ona retko prodaju, procenjuje se po amortizacionoj vrednosti njihove zamene. Kada su promene fer vrednosti neznatne ne vrši se procena (revalorizacija).

Prva procena opreme po fer vrednosti Impol Seval a.d. je izvršena na dan 31.12.2004. godine. Za procenu je angažovan nezavisni procenitelj Ekonomski institut Beograd, pri čemu je kao metoda procene korišćen troškovni pristup.

Troškovni pristup bazira na pretpostavci zamene uloženi sredstava, odnosno utvrđivanje cene po kojoj bi se konkretna imovina sličnih karakteristika mogla nabaviti ili izraditi. Pri tome se podrazumeva da postoji supstitut konkretne vrste imovine sličnog stepena korisnosti. Troškovni metod se primenjuje u slučajevima kada je knjigovodstvena vrednost nerealno iskazana, najčešće kao posledica hiperinflacije, neusklađenosti realnog i zvaničnog kursa domaće valute i drugih neusklađenosti koja su u vremenskom periodu koji je prethodio datumu procene po fer vrednosti karakterisala privredu u Republici Srbiji.

Troškovni metod u proceni fer vrednosti sredstava polazi od identifikacije aktuelnih troškova zamene imovine koja je predmet procene, a zatim se oduzima gubitak vrednosti koji je prouzrokovan fizičkim pogoršanjem, funkcionalnom ili ekonomskom zastarelošću, što na kraju rezultira u procenjenoj sadašnjoj vrednosti.

Postoji više metoda određivanja aktuelne (sadašnje) vrednosti novih sredstava. Najvažniji metodi koji su korišćeni prilikom procene sredstava Društva su kombinacija metoda procene pojedinačnih komponenti, metode procene prema indeksu cena, metod troškovi-kapacitet i ostali inženjering metodi, u skladu sa specifičnim karakteristikama pojedinačne opreme i postrojenja.

<i>Knjigovodstvena sadašnja vrednost pre procene</i>	<i>Procenjena sadašnja vrednost</i>
179.683.395,43 din.	1.190.535.258,00 din.

Pozitivan efekat revalorizacije koji je proknjižen u korist revalorizacionih rezervi iznosi 1.029.131.587,78 dinara, a negativan efekat koji je priznat kao rashod u Bilansu uspeha u iznosu od 18.279.724,95 dinara.

Tokom 2018. godine izvršeno smanjenje revalorizacionih rezervi po osnovu rashoda prenosom u neraspoređenu dobit u iznosu od 466.820,30 dinara.

Preispitivanje tržišne (fer) vrednosti i ostatka vrednosti opreme, odnosno procena troškova zamene opreme koja je predmet procene vrši se svake godine na datum godišnjeg Bilansa. Procenu će vršiti komisija koju imenuje Direktor Društva.

Stalna radna grupa formirana od strane Generalnog direktora Društva preispitala je vrednost osnovnih sredstava i njihov preostali vek korišćenja sa stanjem na dan 31.12.2018. godine i konstatovala da je vrednost osnovnih sredstava i preostali vek korišćenja realno utvrđen. Nekretnine, postrojenja i oprema otpisuju se na teret rashoda putem amortizacije.

Metod amortizacije odražava način očekivanog trošenja budućih ekonomskih koristi. Metod amortizacije se proverava najmanje jednom godišnje, na kraju svake finansijske godine i ako postoje značajne promene u očekivanoj dinamici trošenja budućih ekonomskih koristi, metod se menja. Takva promena predstavlja promenu računovodstvene procene u skladu sa MRS(IAS)8.

Amortizacija se obračunava primenom proporcionalne metode na osnovicu koju čini revalorizovana vrednost. Proporcionalna amortizacija ima za rezultat konstantne troškove u toku korisnog veka sredstva.

Iznos nekretnine, postrojenja i opreme koji podleže amortizaciji otpisuje se sistematski tokom njihovog korisnog veka trajanja primenom proporcionalnih stopa amortizacije koje se utvrđuju putem sledećeg obrasca:

$$\text{stopa amortizacije} = 100 / \text{korisni vek trajanja sredstva}$$

Obračun amortizacije nekretnina, postrojenja i opreme počinje od narednog meseca u odnosu na mesec u kojem je sredstvo stavljeno u upotrebu.

Obračunati trošak amortizacije priznaje se kao rashod perioda u kome je nastao.

U Društvu se najčešće koriste sledeće stope amortizacije:

NAZIV OSNOVNOG SREDSTVA	STOPA AM (%)
ULJNA STANICA	8,00
REZERVOAR	10,00
GRADJ.OBJEKAT VODOSNABDEVANJA	2,50
DALJINOVODI	3,00
ZGRADA TRAFOSTANICE	2,00
TRAFOSTANICA OPREMA	5,00
KABLOVSKI RAZVODI	4,00
OSVETLJENJE HALE	2,00
VODOVODNA MREŽA	2,00
KANALIZACIJA	1,50
KOTLARNICA	4,00
TOPLOVOD	4,00
ELEKTRO KANALI	2,50
VODOSNABDEVANJE	3,30
HALA I ZGRADE	2,50
AUTOMATSKA VRATA NA HALI	12,50
SKLADIŠTE OTROVNIH MATERIJA	4,46
MAGACIN	3,00
KLEŠTA, PEĆI	8,50
OPREMA LIVNICE II	1,93
PEĆ ZA GREJANJE PINOVA	12,50
PEĆI ZA TOPLJENJE	4,00
LIVNI STO 400X1600 GAUTCHI	10,00
REVITALIZ.PEĆI ZA ZAGREVANJE BLOKOVA	6,66
LINIJA ZA BOJENJE GRAĐEVINSKI DEO	2,50
PROTIVPOŽARNA ZAŠTITA I VODOSNABDEVANJE	4,00
KOLICA ZA TRANSPORT TRAKA	2,50
KRANOVI	4,00
MAKAZE	7,00
MAŠINA ZA ISTEZANJE TRAKA STREČER	15,89
ŠTENDER	7,00
MAKAZE UNGERER	3,72
TESTERA	8,00
KORPE	8,00
MAŠ.ZA BOJENJE I LAKIRANJE OPREMA	19,26
TOPLI VALJAČKI STAN	3,26
POVEĆANJE POGON.SPREMNOSTI VALJ.STANA	3,33
POTPORNI VALJCI	5,00
RADNI VALJCI	10,00
STRUG	12,50
HIDRAULIČNE MAKAZE	8,30
UNIVERZALNA FREZ MAŠINA	8,33
OSCILACIONA TESTERA	10,00
PRESA	10,50
PRESA ZA TOPLU VULKANIZACIJU	10,00
AKUMULATORSKA HIDRAULIČNA PRESA	20,00
ODLAGAČ TRAKE, SKIDAČ ŠLJAKE-KAŠIKA	33,33
PRIZMA I NOŽ ZA PRESU	11,00
MAŠINA ZA SEČENJE	10,00
BRUSILICA ZA BRUŠENJE VALJAKA	7,50
BRUSILICA ZA GUMENE VALJKE	4,00
UNIVERZALNA GLODALICA	12,50
ODMOTALICA	10,00

Nekretnine, postrojenja i oprema prestaju da se iskazuju u Bilansu stanja nakon otuđenja ili ako je sredstvo trajno povučeno iz upotrebe.

Dobici i gubici koji proisteknu iz rashodovanja ili otuđenja nekretnina, postrojenja i opreme utvrđuju se kao razlika između procenjenih neto priliva od prodaje i iskazanog iznosa sredstava i priznaju se kao prihod ili rashod u Bilansu uspeha.

2.3 Investicione nekretnine

Nekretnine koje se poseduju sa ciljem ostvarivanja zarade izdavanjem u zakup pri početnom priznavanju se odmeravaju po nabavnoj vrednosti.

Naknadni izdaci (dodatna ulaganja koja se odnose na investicionu nekretninu) nakon njegove nabavke ili završetka, uvećavaju vrednost ako ispunjava uslov da se prizna kao naknadni izdatak. Naknadni izdatak koji ne zadovoljava prethodne uslove iskazuje se kao trošak poslovanja u periodu u kojem je nastao.

2.4 Dugoročni finansijski plasmani

Dugoročni plasmani predstavljaju finansijska sredstva koja se primenom početnog priznavanja mere po njihovoj nabavnoj vrednosti.

U okviru dugoročnih finansijskih plasmana iskazuju se učešća u kapitalu zavisnih pravnih lica, učešća u kapitalu ostalih povezanih pravnih lica i učešća u kapitalu drugih pravnih lica, zatim dugoročni krediti i zajmovi, povezanim i drugim pravnim licima.

Na dan Bilansa ulaganja se procenjuju prema nadoknadivoj vrednosti i vrši umanjenje ako je nadoknativa vrednost manja od nabavne vrednosti.

2.5 Zalihe

Zalihe materijala, rezervnih delova procenjuju se po nabavnoj vrednosti ili neto prodajnoj ako je ona niža.

Nabavna vrednost materijala, rezervnih delova i sitnog inventara sadrži fakturnu vrednost, carine i druge uvozne dažbine, transportne troškove, osiguranje i druge zavisne troškove nabavke. U troškove transporta mogu se uključiti i pripadajući troškovi sopstvenog transporta najviše do nivoa prodajne cene ako je niža.

Kada se materijal ili rezervni delovi proizvode kao proizvod sopstvene proizvodnje i dalje koriste u narednoj fazi procesa proizvodnje njihova procena vrši se u visini troškova proizvodnje tih zaliha, a najviše do neto prodajne vrednosti tih zaliha.

Obračun izlaza, odnosno prodaja zaliha materijala vrši se po metodi prva ulazna jednaka je prvoj izlaznoj ceni - FIFO metod.

Interni povratni materijal koji je nastao u procesu proizvodnje vraća se u Livnicu i Bilansira po ceni sirovog aluminijuma na bazi LME (*cash sett* – prosek poslednjeg meseca obračunskog perioda).

Alat i inventar čiji je vek upotrebe do jedne godine otpisuju se jednokratno prilikom stavljanja u upotrebu.

Zalihe alata i inventara vode se po nabavnim cenama. Alat i inventar koji se ne rasporedi u osnovna sredstva raspoređuje se u zalihe.

Alat i inventar iskazuju se u poslovnim knjigama i posle otpisa u celini, sve dok se ne otuđe.

Zalihe nedovršene proizvodnje i gotovih proizvoda nastaju kao rezultat proizvodnog procesa Društva. Ove zalihe mere se po ceni koštanja, odnosno po neto prodajnoj vrednosti ako je niža.

Zalihe nedovršene proizvodnje i gotovih proizvoda se procenjuju po ceni koštanja koja podrazumeva da prilikom utvrđivanja vrednosti krajnjih zaliha u obračun proizvodnje obuhvata nabavnu vrednost utrošaka sirovina i materijala i ostale troškove proizvodnje koji su potrebni da bi se zalihe dovele u stanje u kome se nalaze.

U cenu koštanja nedovršene proizvodnje i gotovih proizvoda ne mogu se uključiti troškovi koji su neuobičajeno visoki zbog nepotpunog korišćenja proizvodnih kapaciteta.

Moguće je da cena koštanja zaliha nedovršene proizvodnje i gotovih proizvoda ne može da se povрати ako su te zalihe oštećene ili su izgubile na kvalitetu, ako su postale u celini ili delimično zastarele ili ako im je cena opala. Otpisom tih zaliha se vrši svođenje na neto prodajnu vrednost.

2.6 Usluge prerade

Usluge u gotovim proizvodima prerade koje su zatečene u Društvu na dan Bilansa procenjuju se po ceni koštanja odnosno po neto prodajnoj vrednosti ako je niža.

Usluge u nedovršenoj proizvodnji prerade koje su zatečene u Društvu na dan Bilansa procenjuju se po ceni koštanja koja obuhvata troškove proizvodnje koji su potrebni da se zalihe prerade dovedu u stanje u kom su popisane, odnosno po neto prodajnoj vrednosti ako je niža.

2.7 Kratkoročna potraživanja i plasmani

Kratkoročna potraživanja čine potraživanja od kupaca, povezanih lica i ostalih kupaca u zemlji i inostranstvu po osnovu prodaje proizvoda, robe i usluga. Pri početnom priznavanju potraživanja se vrednuju u iznosu prodajne vrednosti proizvoda, umanjeno za uporedni iznos popusta i rabata, a uvećano za obračun poreza na dodatu vrednost. Kratkoročna potraživanja od kupaca mere se po vrednosti iz original fakture.

Domaća i ino potraživanja koja nisu osigurana kod osiguravajuće kuće, a kojima je prošao rok od 60 dana od dana dospeća ispravljaju se u celini na teret rashoda.

Domaća i ino potraživanja koja su osigurana, a kojima je prošao rok od 60 dana od dana dospeća ispravljaju se u visini neosiguranog procenta, saglasno zaključenoj Polisi osiguranja, odnosno celini, ako nastanu okolnosti koje prouzrokuju da se ta potraživanja ne mogu naplatiti po osnovu osiguranja.

Usaglašavanje potraživanja vršeno je putem razmene IOS obrazaca i sravnjenjem potraživanja putem zapisnika. Na dan 30.11.2018. godine ostao je neusaglašen iznos od 42.840,00 din.

Usaglašavanje obaveza vršeno je putem razmene IOS obrazaca i sravnjenjem obaveza putem zapisnika. Na dan 30.11.2018. godine ostao je neusaglašen iznos od 1.532.766,63 din.

2.8 Dugoročne i kratkoročne obaveze

Finansijskim obavezama smatraju se dugoročne obaveze (obaveze prema povezanim licima i pravnim licima sa uzajamnim učešćem), dugoročni krediti, obaveze po dugoročnim hartijama od vrednosti, kratkoročne finansijske obaveze (obaveze prema povezanim licima i pravnim licima sa uzajamnim učešćem, kratkoročni krediti i ostale kratkoročne finansijske obaveze), kratkoročne obaveze iz poslovanja (dobavljači i ostale obaveze iz poslovanja).

Deo dugoročnih obaveza koji dospeva do godinu dana od dana Bilansa, predstavlja kratkoročne obaveze.

Početno vrednovanje finansijskih obaveza priznaje se po nabavnoj vrednosti koja predstavlja poštnu vrednost nadoknade koja je primljena za nju.

Smanjenje obaveza po osnovu zakona i sudskog poravnanja vrši se direktnim otpisivanjem.

2.9 Dugoročna rezervisanja

Dugoročno rezervisanje priznaje se kada je obaveza nastala kao rezultat prošlog događaja i verovatno je da će biti odliv resursa za izmirenje obaveza i kada iznos obaveza može pouzdano da se proceni.

Dugoročna rezervisanja na ime otpremnina i jubilarnih nagrada vrši se shodno MRS 19-Primanja zaposlenih.

Dugoročna rezervisanja za naknade zaposlenima zahtevaju od Društva da prizna obavezu, kao i rashod po tom osnovu, u slučaju kada je zaposleni pružio usluge u zamenu za naknade koje će mu biti isplaćene u budućnosti. To znači, da u periodu u kojem zaposleni pruža svoju uslugu, iskazuje se trošak i obaveza po osnovu rezervisanja koja mu pripada, bez obzira kada će biti isplaćena. Ne dopušta se priznavanje rashoda po osnovu primanja zaposlenima samo u periodu u kojem dolazi do isplate, već se podrazumeva da svaka godina rada zaposlenog dovodi do stvaranja dodatne jedinice prava za primanje, pa svaku godinu treba opteretiti pripadajućim delom troškova po osnovi primanja.

Prilikom priznavanja i odmeravanja rezervisanja Društvo utvrđuje sadašnju vrednost rezervisanja korišćenjem aktuarske tehnike, utvrđivanje troška tekućih usluga, utvrđivanje troška prošlih usluga, utvrđivanje dobitaka i gubitaka po izmirenju obaveza za otpremnine, utvrđivanje neto kamate na neto obavezu i utvrđivanje aktuarskih dobitaka i gubitaka.

2.10 Prihodi i rashodi

Prihodi obuhvataju prihode od redovnih aktivnosti Društva i dobitke. Prihodi od uobičajenih aktivnosti su prihodi od prodaje robe, proizvoda i usluga, prihodi od aktiviranja učinaka, prihodi od subvencija, dotacija, regresa, kompenzacija i povraćaja dažbina po osnovu prodaje robe, proizvoda i usluga i drugih prihoda koji su obračunati u knjigovodstvenoj ispravi, nezavisno od vremena naplate.

Dobici predstavljaju druge stavke koje zadovoljavaju definiciju prihoda, a kao takvi po prirodi nisu različiti od prihoda.

Rashodi obuhvataju troškove koji proističu iz uobičajenih aktivnosti Društva i gubitke.

Troškovi koji proističu iz uobičajenih aktivnosti Društva uključuju rashode direktnog materijala i robe i troškove ostalog materijala, proizvodne usluge, rezervisanja, amortizaciju, nematerijalne troškove, poreze i doprinose pravnog lica nezavisno od rezultata, bruto zarade i ostali lični rashodi, nezavisno od momenta plaćanja.

Gubici predstavljaju druge stavke koje zadovoljavaju definiciju rashoda i mogu, a ne moraju da proisteknu iz uobičajenih aktivnosti Društva. Gubici predstavljaju smanjenja ekonomskih koristi i kao takvi su po prirodi različiti od drugih rashoda.

2.11 Troškovi pozajmljivanja

Troškovi pozajmljivanja su kamate i drugi troškovi koji nastaju u Društvu u vezi sa pozajmljivanjem finansijskih sredstava.

Troškovi pozajmljivanja prikazuju se kao rashod u periodu u kojem su nastali, sem za pozajmljena sredstva koja su iskorišćena za uvećanje nabavne vrednosti nekretnina, postrojenja i opreme.

2.12 Preračunavanje sredstava i obaveza u stranim sredstvima plaćanja

Sve pozicije sredstava i obaveza u stranim sredstvima plaćanja su preračunate u njihovu dinarsku protivvrednost po zvaničnom kursu važećem na dan Bilansa stanja.

Pozitivne i negativne kursne razlike nastale po osnovu preračuna poslovnih promena u stranim sredstvima plaćanja knjižene su u korist ili na teret Bilansa uspeha. Nenaplaćene pozitivne i negativne kursne razlike nastale po osnovu preračuna potraživanja i obaveza u stranoj valuti na dan Bilansa stanja knjižene su na pozitivne ili negativne kursne razlike.

Poslovne promene u stranim sredstvima plaćanja tokom godine preračunavaju se u dinare po zvaničnom kursu važećem na dan svake promene.

2.13 Porezi i doprinosi

Porez na dobit

Porez na dobit predstavlja iznos koji se plaća u skladu sa poreskim propisima Republike Srbije. Porez na dobit u visini od 15% za 2018. godinu se plaća na poresku osnovicu utvrđenu poreskim Bilansom. Poreska osnovica prikazana u poreskom Bilansu uključuje dobit prikazanu u zvaničnom Bilansu uspeha i korekcije za razlike po poreskim propisima Republike Srbije. Društvo ima poreske kredite za ulaganja u osnovna sredstva i nema obavezu plaćanja poreza na dobit za 2018. godinu.

Porezi i doprinosi koji ne zavise od rezultata

Porezi i doprinosi koji ne zavise od rezultata uključuju porez na imovinu i druge poreze i doprinose u skladu sa republičkim, poreskim i opštim propisima.

3. ANALIZA POZICIJA BILANSA STANJA I BILANSA USPEHA BILANS STANJA

3.1 Nematerijalna imovina

U toku 2018. godine promene na nematerijalnim ulaganjima Društva su:

	Koncesije, patenti, licence, robne i uslužne marke	Ostala nematerijalna imovina	Nematerijalna imovina u pripremi	Ukupno
NABAVNA VREDNOST				
Stanje na početku godine	18.921	16.584	0	35.505
Direktna povećanja u toku godine			5.943	5.943
Rashodovanje, prodaja prenos	50		-50	
Obezbveđenja u tekućem periodu				
Usklađivanje sa fer vrednošću				
Stanje na kraju godine	18.971	16.584	5.893	41.448
KUMULIRANA ISPRAVKA VREDNOSTI				
Stanje na početku godine	17.606	16.200		33.806
Amortizacija tekuće godine	318	77		394
Kumulirana ispravka u prodaji				0
Obezbveđenja u tekućem periodu				0
Usklađivanje sa fer vrednošću				0
Stanje na kraju godine	17.924	16.277	0	34.200
Sadašnja vrednost 31. decembar 2018.	1.048	307	5.893	7.248
Sadašnja vrednost 31. decembra 2017.	1.315	384	0	1.699

3.2 Nekretnine, postrojenja i oprema

	Građevinsko zemljište	Građevinski objekti	Postrojenja i oprema	Investicione nekretnine	Nekretnine, postrojenja i oprema u pripremi	Avansi za nekretnine, postrojenja i opremu	UKUPNO
<u>NABAVNA VREDNOST</u>							
Stanje na početku godine	211.030	1.737.033	6.688.094	401.623	1.337.221	381.178	10.756.179
Korekcije po početnom stanju							0
Direktna povećanja u toku godine					1.333.015	28.510	1.361.525
Rashodovanje, prodaja i otuđenja sredstava			-3.190	-28.455			-31.645
Zatvaranje datih avansa za OS							0
Reklasifikacija investicionih nekretnina							
Prenos sa investicija u toku		2.633	118.388		-121.021	-269.927	-269.927
Usklađivanje sa fer vrednošću							0
Stanje na kraju godine	211.030	1.739.666	6.803.292	373.168	2.549.215	139.761	11.816.131
<u>KUMULIRANA ISPRAVKA VREDNOSTI</u>							
Stanje na početku godine		939.968	2.601.680	63.956			3.605.604
Korekcije po početnom stanju							0
Amortizacija tekuće godine		42.624	374.688	6.049			423.360
Ispravka vrednosti u rashodov. i prodatim sredstvima			-3.190				-3.190
Usklađivanja sa fer vrednošću							0
Stanje na kraju godine	0	982.592	2.973.178	70.005	0	0	4.025.774
Sadašnja vrednost 31. decembar 2018. godine	211.030	757.074	3.830.114	303.163	2.549.214	139.761	7.790.356
Sadašnja vrednost 31. decembar 2017. godine	211.030	797.065	4.086.413	337.667	1.337.221	381.179	7.150.575

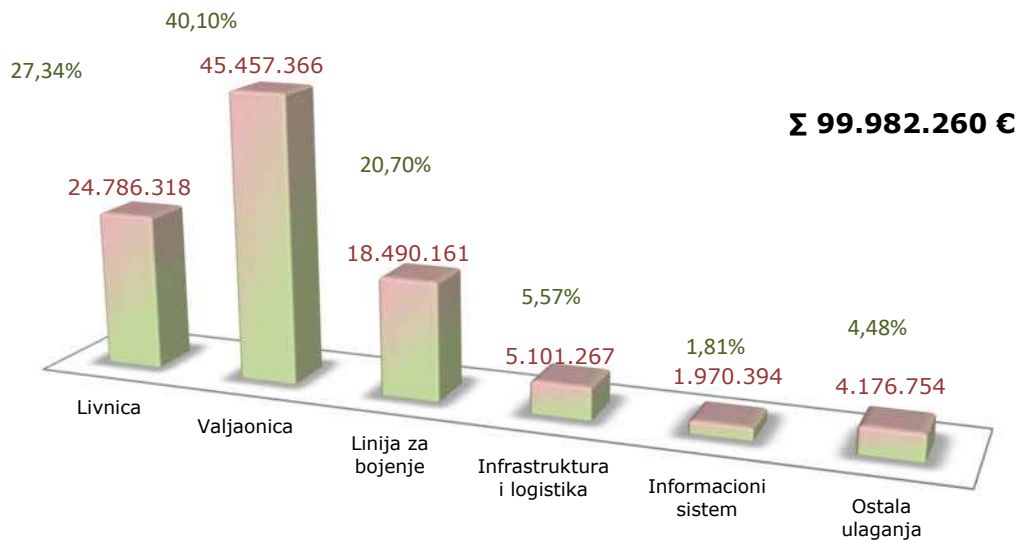
U skladu sa poslovnim planom u 2018.godini izvršena su ulaganja u povećanje osnovnih sredstava u iznosu od 1.333.015 hiljada dinara na ime isporuke opreme i izvršenih usluga po osnovu investicija. Po osnovu zaključenih ugovora za buduće investicije uplaćeno je dodatnih 28.510 hiljada dinara.

Ukupna ulaganja u periodu 2002–2018. god. iznosila su **101.116.315 EUR** pri čemu je za iznos od 99.982.260 EUR izvršeno fakturisanje na ime isporučene opreme i izvršenih usluga po osnovu investicija.

Finansiranje ovih ulaganja izvršeno je iz sredstava Društva i investicionih kredita.

U periodu od 2003 –2018. godine struktura realizovanih (fakturisanih) investicionih ulaganja od 99.982.260 EUR bila je sledeća:

Realizovane investicije u periodu 2003-2018. godine (EUR)



Uslov opstanka svakog privrednog subjekta je konstantno ulaganje u nabavku nove opreme uz rekonstrukciju i modernizaciju postojeće. Ovakva pozicija opredelila je Impol Seval da 2015. otvori novi investicioni ciklus.

Poslovnu 2018. godinu obeležila je realizacija sledeća tri investiciona projekta:

- Rekonstrukcija i modernizacija Valjačkog stana za toplo valjanje V-2
-Ugovor sa kompanijom "SMS" potpisan 11.02.2016.
- Nabavka Peći za zagrevanje i homogenizaciju blokova V-1/4
-Ugovor sa kompanijom "OTTO JUNKER" potpisan 20.12.2016.
- Linija za premotavanje i embosiranje traka
-Ugovor sa firmom "Impol Seval Tehnika d.o.o. "

Zbog kašnjenja isporučioa opreme, neadekvatnih tehničkih rešenja kao i zbog potreba izvršenja proizvodnih planova završetak realizacije najvećeg i najznačajnijeg projekta "Rekonstrukcija i modernizacija valjačkog stana za toplo valjanje V2 je planirana za kraj 2020.godine.

Iz sličnih razloga, takođe nije završena ni realizacija drugog strateškog projekta: "Nabavka Peći za zagrevanje i homogenizaciju blokova V-1/4", čiji završetak je planiran u prvoj polovini 2019.

Tokom 2018. završena je realizacija 13 manjih ili srednjih investicionih projekata.

U 2018. vršene su pripreme za realizaciju preostala dva strateška projekta:

- Rekonstrukcija Valjačkog stana za hladno valjanje V-3 za valjanje traka sa jediničnom težinom od 6 kg/m²,
- Rekonstrukcija Frez mašine L-5 za frezovanje "velikih" blokova.

Realizacijom ovih strateških projekata stvoriće se uslovi da se Impol Seval a.d. uključi u red renomiranih evropskih valjaonica aluminijuma i obezbedi stabilnost poslovanja na duži rok.

Na 6. Redovnoj sednici N.O. održanoj 27.08.2018. u Slovenskoj Bistrici donet je zaključak da do naredne sednice N.O. se pripremi inovirana varijanta predloga Strategije razvoja Društva za period do 2025., u delu razvoja livničkih kapaciteta.

Impol Seval je izradio dokument pod radnim nazivom: "Predlog strategije razvoja Društva Impol Seval a.d. za period 2019-2026. sa osvrtom na opravdanost ulaganja u povećanje livničkih kapaciteta na 130.000 tona godišnje"

Na sednici N.O. održanoj 24.10.2018. usvojen je predlog Strategije za potrebe pripreme plana. Takođe, zaključeno je da Studija opravdanosti ulaganja u povećanje livničkih kapaciteta na 130.000 t godišnje je usklađena sa Predlogom strategije razvoja društva i upotrebi se kao jedna od osnova zapripremu dugoročnog plana.

Navedena dva dokumenta će obeležiti investicionu aktivnost u narednim godinama.

Na osnovu Ugovora o kupoprodaji nepokretnosti zaključenog dana 30.11.2018. godine između Impol Seval a.d. Valjaonica aluminijuma Sevojno, kao prodavca, sa jedne strane i Društva sa ograničenom odgovornošću za proizvodnju i promet roba i usluga Metaling Beograd-Čukarica, kao kupca, sa druge strane.

Predmet Ugovora je prodaja nepokretnosti, građevinskog zemljišta u vlasništvu Impol Seval a.d. Sevojno, katastarska parcel 4571/19, list nepokretnosti broj 2534 KO Čajetina, površine 10272m². ugovor o kupoprodaji je overen kod javnog beležnika u Užicu dana 30.11.2018. godine OPU:1983-2018.

Navedeni predmet pozicije aktive bilansa stanja je prikazan u Pregledu promena na nekretninama, postrojenjima i opremi u period 01.01.-31.12.2018. godine, kao smanjenje knjigovodstvene sadašnje vrednosti zemljišta u iznosu od 28.455 hiljada dinara (kao posledica isknjižavanja prodaje). Detaljniji opis finansijskog aspekta navedene transakcije je dat u okviru analize Bilansa uspeha (Napomena broj 3.36.).

3.3 DUGOROČNI FINANSIJSKI PLASMANI

3.3.1. Učešća u kapitalu zavisnih pravnih lica

Opis	u 000 din.	
	31.12.2018	31.12.2017
Impol Seval Tehnika d.o.o. Užice	16.854	16.854
Impol Seval Final d.o.o. Sevojno	6.249	6.249
Impol Seval PKC d.o.o. Sevojno	4.980	4.980
Impol Seval President d.o.o. Zlatibor	1.992	0
Ukupno:	30.075	28.083

3.3.2. Ostala učešća u kapitalu

	u 000 din.	
	31.12.2018	31.12.2017
Slobodna zona Užice	100	100
Ukupno:	100	100

3.3.3. Dugoročni plasmani povezanim pravnim licima

	u 000 din.	
	31.12.2018	31.12.2017
Dugoročni zajmovi povezana lica	0	5.460
Ukupno:	0	5.460

a) Impol Seval a.d. je po Ugovoru broj 349/15 od 21.12.2015. godine, odobrio povezanom licu Impol Seval President d.o.o. dugoročni zajam sa valutnom klauzulom u iznosu od 40.000,00 EUR.

	u EUR	u 000 din.
1. Početno stanje na dan 01.01.2018. godine	6.667	790
2. Preknjižavanje na kratkoročne plasmane 15.01.2018.	-6.667	-790
3. Saldo na dan 31.12.2018.	0	0

b) Impol Seval a.d. je po Ugovoru broj 302/16 od 30.11.2016. godine i Aneks II broj 94/18 od 02.04.2018., odobrio povezanom licu Impol Seval President d.o.o. dugoročni zajam sa valutnom klauzulom u iznosu od 50.000,00 EUR.

	u EUR	u 000 din.
1. Početno stanje na dan 01.01.2018. godine	39.417	4.670
2. Plasiranje sredstava 15.01.2018. godine	7.000	830
3. Preknjižavanje na kratkoročne plasmane 07.12.2018.	-46.417	-5.488
4. Efekat valutne klauzule		-12
5. Saldo na dan 31.12.2018.	0	0

c) Impol Seval a.d. je po Ugovoru broj 472/17 od 29.12.2017. godine, odobrio povezanom licu Impol Seval President d.o.o. dugoročni zajam sa valutnom klauzulom u iznosu od 50.000,00 EUR.

	u EUR	u 000 din.
1. Plasiranje sredstava 15.01.2018. godine	40.000	4.742
2. Plasiranje sredstava 28.06.2018. godine	5.000	590
3. Plasiranje sredstava 31.10.2018. godine	5.000	592
4. Preknjižavanje na kratkoročne plasmane 07.12.2018.	-50.000	-5.911
5. Efekat valutne klauzule		-13
6. Saldo na dan 31.12.2018.	0	0

d) Impol Seval a.d. je po Ugovoru broj 426/18 od 07.12.2018. godine odobrio povezanom licu Impol Seval President d.o.o. dugoročni zajam sa valutnom klauzulom u iznosu od 120.000,00 EUR.

	u EUR	u 000 din.
1. Plasiranje sredstava 07.12.2018. godine	102.000	12.059
2. Preknjižavanje na kratkoročne plasmane 24.12.2018.	-102.000	-12.059
3. Saldo na dan 31.12.2018.	0	0

Zajmodavac Impol Seval a.d. je u skladu sa ugovorom izvršio uplatu sredstava sukcesivno prema potrebama zajmoprimca Impol Seval President d.o.o.

Otplata zajma vrši se u dvanaest jednakih mesečnih rata po isteku grace perioda od dvadeset četiri meseca, sa obavezom zajmoprimca da iste plaća u dinarskoj protivvrednosti po srednjem kursu NBS na dan plaćanja.

Kamata na zajam iznosi 3,42% godišnje i obračunava se na kraju svakog meseca, a plaća se u dinarskoj protivvrednosti po srednjem kursu NBS na dan obračuna. Visina kamatne stope je ista kao tržišna, odnosno jednaka je kamati "van dohvata ruke".

Posle izvršenih knjiženja na računu dugoročnog zajma datog povezanom licu na dan 31.12.2018. nema iskazanog stanja pošto je zajmoprimac Impol Seval President d.o.o. otplatio ukupan iznos plasiranih zajmova.

3.3.4. Ostali dugoročni finansijski plasmani

	u 000 din.	
	31.12.2018	31.12.2017
Udružena sredstva za solidarnu stambenu izgradnju	3.904	3.904
Dugoročni plasmani-prodaja stanova	13.918	14.931
Ukupno:	17.822	18.835

3.4 ZALIHE

	u 000 din.	
	31.12.2018	31.12.2017
Osnovne sirovine i materijal	414.065	313.974
Rezervni delovi	202.736	189.730
Alat i inventar	24.177	59.053
Nedovršena proizvodnja i usluge	1.411.344	1.045.985
Gotovi proizvodi	890.124	607.523
Plaćeni avansi za zalihe i usluge	56.276	3.430
Ukupno:	2.998.722	2.219.695

3.5 POTRAŽIVANJA

	u 000 din.	
	31.12.2018	31.12.2017
Kupci u zemlji-povezana pravna lica	20.258	6.211
Kupci u inostranstvu povezana lica	1.150.466	925.556
Kupci u zemlji	102.757	76.806
Kupci u inostranstvu	180.566	162.221
Ukupno:	1.454.047	1.170.794

Potraživanja od kupaca u zemlji- povezana pravna lica data su u narednom pregledu:

	<u>31.12.2018</u>	<u>31.12.2017</u>
1. Impol Seval Tehnika d.o.o.	19.918	5.472
2. Impol Seval Final d.o.o.	108	122
3. Impol Seval PKC d.o.o.	50	61
4. Impol Seval President d.o.o.	182	556
Ukupno:	<u>20.258</u>	<u>6.211</u>

Potraživanja od kupaca u inostranstvu-povezana pravna lica u iznosu 1.150.466 hiljada dinara se odnose na matično pravno lice u inostranstvu Impol d.o.o. Slovenska Bistrica.

Pregled potraživanja od kupaca u zemlji prema iznosu salda su:

	<u>31.12.2018</u>	<u>31.12.2017</u>
Boja d.o.o. Sombor	38.747	28.902
Gorenje d.o.o. Valjevo	19.600	21.604
Pan-Komerc d.o.o. Požega	12.288	0
Perfom d.o.o. Požega	10.000	0
Rajan Zemun	7.636	0
Atenic Commerce d.o.o Čačak	3.728	1.913
Galeb Metal Pack do.o. Šabac	3.689	2.165
Ostali kupci	7.069	22.222
Ukupno:	<u>102.757</u>	<u>76.806</u>

Pregled potraživanja od kupaca u inostranstvu prema iznosu salda su:

	<u>31.12.2018</u>	<u>31.12.2017</u>
Calvero sp z.o.o. SP.K. Wrzosowa	36.393	3.571
World Acoustic group S.A. Lubin	28.620	0
C.B.I. Europe, LTD London	28.124	10.748
Kenoll I.t.d. Moscow	22.129	8.076
Reynolds european sas Rueil Malmaison Cedex	15.817	23.357
Lamex S.R.L.	10.198	8.980
Warema Sonnenschutztechnik GmbH	9.334	0
Promcvetmet Moscow	4.867	9.972
Ostali kupci	25.084	97.517
Ukupno:	<u>180.566</u>	<u>162.221</u>

U poslovnim knjigama Impol Seval a.d. je iskazano stanje sumnjivih i spornih potraživanja u zemlji u iznosu od 13.193 hiljada dinara, pri čemu je isti iznos evidentiran na ispravci vrednosti. Najveći iznosi se odnose na firme Jeep Commerce Beograd 3.642 hiljade dinara, Vujić Gradnja 5.343 hiljade dinara i Inos Sinma Sevojno 1.962 hiljada dinara. Svi kupci koji su evidentirani na računima sumnjivih i spornih potraživanja su utuženi ili su obuhvaćeni unapred pripremljenim planovima reorganizacije i restrukturiranja.

Na računima sumnjivih i spornih potraživanja u inostranstvu nalazi se ostatak potraživanja od Predieri Metalli Italija u iznosu od 8.970 hiljada dinara (75.887,57 Eur) i Galmetal Milano iznos od 977 hiljada dinara (8.266,66Eur), što ukupno iznosi 9.947 hiljada dinara. Navedena sumnjiva i sporna potraživanja u inostranstvu su osigurana kod AOFI, u skladu sa politikom Impol Seval a.d., tako da je osigurani deo refundiran a ostatak će se naplatiti po završetku postupka koji se vode.

U skladu sa računovodstvenom politikom Impol Seval a.d., domaća i ino potraživanja kojima je prošao rok od 60 dana od dospeća ispravljaju se u visini neosiguranog procenta.

3.6 DRUGA POTRAŽIVANJA

	u 000 din.	
	<u>31.12.2018</u>	<u>31.12.2017</u>
Potraživanja po osnovu kamata-povez. lica	0	179
Potraživanja po osnovu plaćene akcize	2.324	2.169
Potraživanja za bolovanja i naknade invalidima koja se refundiraju od fondova	2.045	2.180
Ukupno:	<u>4.369</u>	<u>4.528</u>

Potraživanja po osnovu plaćene akcize u iznosu od 2.324 hiljada dinara odnose se na nabavku gasnih ulja. U skladu sa Pravilnikom o bližim uslovima, načinu, i postupku ostvarivanja prava na refakciju plaćene akcize na derivate nafte iz člana 9. stav 1. tačka 3),4),5) i 6) Zakona o akcizama, koji se koriste kao energetska goriva u industrijskoj proizvodnji. Na osnovu zahteva koji se podnosi kvartalno vrši se refakcija akcize samo za plaćene iznose.

3.7 KRATKOROČNI FINANSIJSKI PLASMANI

	u 000 din.	
	<u>31.12.2018</u>	<u>31.12.2017</u>
Kratkoročni plasmani u povezana lica	0	4.374
Kratkoročni zajmovi zaposlenim	7.058	8.067
Ukupno:	<u>7.058</u>	<u>12.441</u>

Iznos od 7.058 hilj. din. predstavlja kratkoročne zajmove date zaposlenima na rok od šest meseci beskamatno.

Impol Seval a.d. po osnovu odobrenih zajmova povezanom licu Impol Seval President d.o.o. Na dan bilansa nema iskazana stanja na računima kratkoročnih finansijskih plasmana.

a) Po Ugovoru o zajmu broj 349/15 od 21.12.2015. godine, došlo je do otplate duga u celosti:

	u EUR	u 000 din.
1. Početno stanje na dan 01.01.2018. godine	33.333	3.949
2. Prenos sa dugoročnih plasmana 15.01.2018. godine	6.667	790
3. Otplata zajma 15.01.2018. godine	-40.000	-4.739
4. Saldo na dan 31.12.2018. godine	0	0

b) Po Ugovoru broj 302/16 od 30.11.2016. godine u poslovnoj 2018.godini je došlo do naplate zajma u celosti:

	u EUR	u 000 din.
1. Početno stanje na dan 01.01.2018. godine	3.583	425
2. Prenos sa dugoročnih plasmana 07.12.2018. godine	46.417	5.487
3. Otplata zajma 07.12.2018. godine	-50.000	-5.911
4. Efekat valutne klauzule		-1
5. Saldo na dan 31.12.2018. godine	0	0

b) Po Ugovoru broj 426/18 od 07.12.2018. godine u poslovnoj 2018.godini je došlo do naplate zajma u celosti:

	u EUR	u 000 din.
1. Plasiranje sredstava 07.12.2018. godine	102.000	12.059
2. Otplata zajma 07.12.2018. godine	-102.000	-12.059
3. Saldo na dan 31.12.2018. godine	0	0

Posle izvršenih knjiženja na računu kratkoročnih zajmova datih povezanom licu na dan 31.12.2018. nema iskazanog stanja pošto je zajmoprimac Impol Seval President d.o.o. otplatio ukupan iznos zajmova.

3.8 GOTOVINSKI EKVIVALENTI I GOTOVINA

	u 000 din.	
	<u>31.12.2018</u>	<u>31.12.2017</u>
Dinarski poslovni računi	5.673	17.663
Devizni poslovni računi	231.606	257.543
Ostala novčana sredstva	14	4
Ukupno:	<u>237.293</u>	<u>275.210</u>

3.9 POREZ NA DODATU VREDNOST I AVR

	u 000 din.	
	<u>31.12.2018</u>	<u>31.12.2017</u>
Potraživanja za više plaćen PDV	53.190	113.598
Ukupno:	<u>53.190</u>	<u>113.598</u>

	u 000 din.	
	<u>31.12.2018</u>	<u>31.12.2017</u>
Ostala aktivna vremenska razgraničenja	4.726	4.736
Ukupno:	<u>4.726</u>	<u>4.736</u>

U okviru ostalih aktivnih vremenskih razgraničenja sadržani su iznosi pretplata za stručne časopise za 2019. godinu.

3.10 KAPITAL

	Osnovni kapital	Rezerve	Neraspoređeni dobitak	Revalorizacione rezerve	Ukupan kapital
Početno stanje prethodne godine na dan 01.01.2017.	954.342	95.434	2.922.458	800.967	4.773.201
Ispravka materijalno značajnih grešaka i promena računovodstvenih politika					
Korigovano početno stanje prethodne godine na dan 01.01.2017.	954.342	95.434	2.922.458	800.967	4.773.201
Promene u prethodnoj 2017. godini					
a) promet na dugovnoj strani računa			37.691	650	
b) promet na potražnoj strani računa			767.742		
Stanje na kraju prethodne godine 31.12.2017.	954.342	95.434	3.652.509	800.317	5.502.602
Ispravka materijalno značajnih grešaka i promena računovodstvenih politika					
Korigovano početno stanje tekuće godine na dan 01.01.2018.	954.342	95.434	3.652.509	800.317	5.502.602
Promene u tekućoj 2018. godini					
a) promet na dugovnoj strani računa			38.634	467	
b) promet na potražnoj strani računa			896.238		
Stanje na dan 31.12. tekuće 2018.godine	954.342	95.434	4.510.113	799.850	6.359.739

Skupština Impol Seval Valjaonica aluminijuma a.d. je na sednici održanoj 12.06.2018. godine je donela Odluku broj 32/3 o raspodeli dobiti za 2017.godinu, na sledeći način:

Da se dobit za raspoređivanje u iznosu od 767.091 hiljada dinara rasporedi za:

-za dividende u iznosu od 38.634 hiljada dinara, odnosno 41,00 dinar po akciji

-ostatak dobiti za raspoređivanje u iznosu od 728.457 hiljada dinara ostaje neraspoređen.

U 2018.godini je ostvaren pozitivan finansijski rezultat u iznosu od 895.771 hiljada dinara, što je imalo za efekat povećanje dobiti u bilansu stanja.

Kod pozicije revalorizacionih rezervi došlo je do smanjenja po osnovu rashoda opreme uz istovremeni prenos u neraspoređenu dobit u iznosu od 467 hiljada dinara.

Posle sprovedenih knjiženja ukupan kapital Impol Seval a.d. na dan 31.12.2018. godine iznosi 6.359.739 hiljada dinara.

3.11 DUGOROČNA REZERVISANJA I OBAVEZE

3.11.1. Dugoročna rezervisanja

	u 000 din.	
	31.12.2018	31.12.2017
MRS 19-Primanja zaposlenih	53.464	46.260
Ukupno:	53.464	46.260

U skladu sa MRS-19 Primanja zaposlenih u 2018.godini je izvršena dodatna rezervacija naknada za otpremnine i jubileje zaposlenih u iznosu od 14.921 hiljada dinara, uz istovremeno smanjenje za realizovana rezervisanja u iznosu od 7.717 hiljada dinara, tako da stanje rezervisanja na dan 31.12.2018.godine iznosi 53.464 hiljada dinara.

Cilj rezervisanja po MRS-19 je da se u bilansima iskažu očekivani iznosi primanja koja će biti isplaćena u nekom od budućih perioda. Rezervisanja predstavljaju najbolju moguću procenu budućih izdataka.

	Tekuća 2018.god.	Prethodna 2017.god.
MRS 19-Primanja zaposlenih na dan 01.01.	46.260	34.636
Isplata rezervisanja po osnovu otpremnina	2.672	1.103
Isplata rezervisanja po osnovu jubileja	3.381	1.884
Ukidanje rezervisanja u korist prihoda za zaposlene koji su otišli iz preduzeća	1.664	724
Povećanje rezervisanja za otpremnine	7.683	8.138
Povećanje rezervisanja za jubileje	7.238	7.197
MRS 19-Primanja zaposlenih na dan 31.12.	<u>53.464</u>	<u>46.260</u>

3.11.2. Dugoročne obaveze

	u 000 din.	
	31.12.2018	31.12.2017
Dugoročni krediti u zemlji	2.348.263	2.181.178
Ukupno:	2.348.263	2.181.178

Pregled obaveza po dugoročnim kreditima je dat u narednoj tabeli:

Stanje dugoročnih kredita na dan 31.12.2018. godine 118,1946

Kreditor/vrsta kredita	EUR	RSD
Devizni krediti u zemlji		
Banca Intesa a.d.	700.000,00	82.736.220,00
Banca Intesa a.d.	666.666,60	78.796.392,12
Banca Intesa a.d.	1.399.999,97	165.472.436,45
Banca Intesa a.d.	766.666,69	90.615.862,76
UniCredit banka a.d.	500.000,00	59.097.300,00
Raiffeisen banka a.d.	5.000.000,00	590.973.000,00
Dinarski krediti u zemlji		
NLB banka a.d.	86.345,46	10.205.567,11
Devizni krediti u zemlji-investicioni		
Komercijalna banka a.d.	3.637.500,00	429.932.857,50
UniCredit banka a.d.	1.654.782,01	195.586.297,76
Banca Intesa a.d.	4.766.449,61	563.368.605,07
Investicioni krediti u zemlji- valutna klauzula		
UniCredit banka a.d.	689.359,85	81.478.611,73
UKUPNO KREDITI:	19.867.770,19	2.348.263.160,50

Impol Seval a.d. nema upisane hipoteke nad nepokretnom imovinom. Shodno zaključenom Ugovoru sa Komercijalnom bankom po odobrenom dugoročnom kreditu za finansiranje nabavke opreme za novu Liniju za bojenje u iznosu od 9,7 mil EUR, Impol Seval a.d. je 06.10.2015. godine upisao založno pravo na opremi nove Linije za bojenje u korist Komercijalne banke u vrednosti od 10.524.500,00 EUR.

Shodno zaključenom ugovoru sa UniCredit bankom po odobrenom dugoročnom kreditu za finansiranje nabavke opreme za Rekonstrukciju i modernizaciju tehnološke linije za proizvodnju TVT težine od 11t, Impol Seval a.d. je 25.04.2017.godine upisao založno pravo na postojećoj opremi u Impol Seval a.d. u korist UniCredit banke a.d. u vrednosti od EUR 3.350.000,00.

u 000 din.

	31.12.2018	31.12.2017
3.12 Odložene poreske obaveze	229.464	227.511

Odloženi porez na dobit

Odloženi porez na dobit u skladu sa MRS 12-Porezi na dobitak se obračunava korišćenjem metode utvrđivanja iznosa sredstava ili obaveza koje se izračunavaju iz razlika knjigovodstvenog iznosa imovine u Bilansu stanja u njihove poreske osnovice. Privremene razlike nastaju kada se knjigovodstveni rashod priznaje u jednom periodu, a taj se rashod po poreskim propisima priznaje u drugom periodu.

Privremena poreska razlika po osnovu različito obračunate računovodstvene i poreske amortizacije za period 01.01.- 31.12.2018. godine iznosi:

R.B.	Iznos u dinarima
1. računovodstvena vrednost osnovnih sredstava	4.764.451.388
2. poreska vrednost osnovnih sredstava	3.234.688.481
3. razlika (1-2)	1.529.762.907
4. poreska stopa	15
5. odložene poreske obaveze	229.464.436

Odloženi poreski rashod nastaje na osnovu odložene poreske obaveze gde se bruto dobit tekuće godine umanjuje za tekući porez i koriguje za odloženi porez, tako da je u bilansu stanja iskazana dobit koja se može ravnomernije rasporediti između vlasnika u budućem periodu, tj. eliminisati uticaj poreskih razlika.

Odložena poreska obaveza predstavlja iznos poreza na dobit plativ u budućim periodima. MRS 12 zahteva da se odložene poreske obaveze iskažu u bilansu uspeha na teret tekućeg perioda i kao obaveza u bilansu stanja.

Knjižena obaveza 31.12.2017. godine iznosila je 227.511.347 dinara. Izvršeno je svođenje poreske obaveze na iznos od 229.464.436 dinara smanjenjem dobiti u tekućoj 2018. godini za iznos od 1.953.089 dinara.

Preko privremene razlike se anulira efekat različitog priznavanja amortizacije u vremenskim periodima i njihov efekat na rezultat u dužem vremenskom periodu svodi na nulu.

3.13 KRATKOROČNE OBAVEZE

3.13.1. Kratkoročne finansijske obaveze

	u 000 din.	
	<u>31.12.2018</u>	<u>31.12.2017</u>
Kratkoročni krediti u zemlji	0	0
Ostale kratkoročne finansijske obaveze- deo dugoročnih kredita koji dospeva do 1 godine od datuma bilansa	900.526	747.868
Ukupno:	<u>900.526</u>	<u>747.868</u>

Kratkoročne obaveze predstavljaju deo dugoročnih kredita koji dospeva do 1 godine od datuma bilansa, odnosno u 2019.godini.

Stanje kratkoročnih kredita na dan 31.12.2018.godine **118,1946**

Kreditor/vrsta kredita	EUR	RSD
Devizni krediti u zemlji		
Banca Intesa a.d.	694.444,56	82.079.596,99
Banca Intesa a.d.	222.222,16	26.265.459,31
Banca Intesa a.d.	1.200.000,00	141.833.520,00
Banca Intesa a.d.	800.000,04	94.555.684,73
Banca Intesa a.d.	600.000,03	70.916.763,55
Banca Intesa a.d.	233.333,31	27.578.737,24
UniCredit banka a.d.	571.428,60	67.539.774,81
UniCredit banka a.d.	600.000,00	70.916.760,00
Dinarski krediti u zemlji		
NLB banka a.d.	339.844,21	40.167.750,46
Devizni krediti u zemlji-investicioni		
Komercijalna banka a.d.	1.212.500,00	143.310.952,50
UniCredit banka a.d.	364.051,60	43.028.933,24
Banca Intesa a.d.	629.531,07	74.407.173,01
Investicioni krediti u zemlji- valutna klauzula		
UniCredit banka a.d.	151.658,98	17.925.272,48
UKUPNO KREDITI:	7.619.014,56	900.526.378,31

3.14 PRIMLJENI AVANSI, DEPOZITI I KAUCIJE

	u 000 din.	
	<u>31.12.2018</u>	<u>31.12.2017</u>
Primljeni avansi za obrtna sredstva-domaće trž.	17.254	25.582
Primljeni avansi za obrtna sredstva- izvoz	27.390	73.322
Ukupno:	<u>44.644</u>	<u>98.904</u>

3.15 OBAVEZE IZ POSLOVANJA

	u 000 din.	
	<u>31.12.2018</u>	<u>31.12.2017</u>
Dobavljači-povezana pravna lica u zemlji	66.284	49.280
Dobavljači-povezana pravna lica u inostranstvu	1.541.167	1.456.147
Dobavljači-ostala povezana pravna lica u zemlji	888	882
Dobavljači u zemlji	219.603	203.130
Dobavljači u inostranstvu	752.817	412.538
Ostale obaveze iz poslovanja	2.257	103
Ukupno:	<u>2.583.016</u>	<u>2.122.080</u>

Struktura obaveza prema dobavljačima-povezanim pravnim licima u zemlji je sledeća:

	<u>31.12.2018</u>	<u>31.12.2017</u>
1. Impol Seval Tehnika d.o.o.	42.763	30.152
2. Impol Seval Final d.o.o.	14.195	11.366
3. Impol Seval PKC d.o.o.	9.274	7.691
4. Impol Seval President d.o.o.	52	71
Ukupno:	<u>66.284</u>	<u>49.280</u>

Obaveze prema povezanim pravnim licima u inostranstvu u iznosu 1.541.167 hiljada dinara se odnose na obaveze prema Impol d.o.o. Slovenska Bistrica po osnovu nabavke metala.

Struktura obaveza prema dobavljačima u zemlji je sledeća:

	<u>31.12.2018</u>	<u>31.12.2017</u>
Elektroprivreda Srbije JP Beograd	23.989	15.039
Meltal Reciklaža Ruma	12.901	4.975
Tehno-Coop d.o.o. Subotica	12.188	6.836
Messer tehnogas a.d. Beograd	10.764	9.707
Srbijagas javno preduzeće Novi Sad	9.370	0
Šumadija sirovine Kragujevac	8.044	0
Nebos d.o.o. Sevojno	7.876	0
Ostali dobavljači	134.471	166.573
Ukupno:	<u>219.603</u>	<u>203.130</u>

Struktura obaveza prema ino-dobavljačima je sledeća:

	<u>31.12.2018</u>	<u>31.12.2017</u>
SMS group Technical Services	389.614 ¹	262.759
OTTO JUNKER GMBH	119.795	0
Martin metals Szekestehervar	42.239	29.796
Meltal -Rado Snežić Maribor	25.410	12.523
Salchi Metalcoat s.r.l. Bugaro di Molgora (MI)	21.622	14.856
Becker Industrielack GmbH dormagen	20.370	10.182
Meltal d.o.o. Sarajevo	15.342	4.675
BH Recycling d.o.o. Hadžići	14.687	0
Akzo Nobel Hilden gmbh	12.506	5.402
Ostali dobavljači	91.232	72.345
Ukupno:	<u>752.817</u>	<u>412.538</u>

¹ SMS na datim avansima ima iskazan iznos od 133.777 hiljada dinara

3.16 Ostale kratkoročne obaveze

	u 000 din.	
	<u>31.12.2018</u>	<u>31.12.2017</u>
Obaveze za zarade i naknade zarada	74.824	72.016
Obaveze za kamate po kratkoročnim kreditima	3.209	2.811
Ostale obaveze	5.269	3.856
Ukupno:	<u>83.302</u>	<u>78.683</u>
Ostale obaveze se odnose na sledeće stavke:		
1. Obaveze za primanja članova Izvršnog i Nadzornog odbora	1.675	1.674
2. Obaveze za prevoz na rad i sa rada zaposlenih	1.493	1.681
3. Ostale obaveze	2.101	501
	<u>5.269</u>	<u>3.856</u>

3.17 Obaveze po osnovu PDV i ostalih javnih prihoda i PVR

	u 000 din.	
	<u>31.12.2018</u>	<u>31.12.2017</u>
Obaveze po osnovu poreza na dodatu vrednost	1.132	114
Ukupno:	<u>1.132</u>	<u>114</u>

	u 000 din.	
	<u>31.12.2018</u>	<u>31.12.2017</u>
Obaveze za poreze, doprinose i druge dažbine koje ne zavise od rezultata	793	366
Ukupno:	<u>793</u>	<u>366</u>

	u 000 din.	
	<u>31.12.2018</u>	<u>31.12.2017</u>
Pasivna vremenska razgraničenja	663	188
Ukupno:	<u>663</u>	<u>188</u>

	u 000 din.	
	<u>I-XII 2018.</u>	<u>I-XII 2017.</u>
3.18 POSLOVNI PRIHODI:	<u>12.521.092</u>	<u>15.105.151</u>

3.19 Prihodi od prodaje proizvoda i usluga

	u 000 din.	
	<u>I-XII 2018.</u>	<u>I-XII 2017.</u>
Prihodi od matičnih i zavisnih pravnih lica na domaćem tržištu	42.651	37.304
Prihodi od matičnih i zavisnih pravnih lica na ino-tržištu	6.441.861	7.995.279
Prihodi od prodaje na domaćem tržištu	1.032.384	947.188
Prihodi od prodaje na ino-tržištu	4.747.177	5.825.291
Ukupno:	<u>12.264.073</u>	<u>14.805.062</u>

Po vrednosti izvoza Impol Seval a.d. je u grupi najvećih izvoznika u Srbiji.

U strukturi prihoda Društva 95% se odnosi na realizaciju namenjenu izvozu, sa dominantnim učešćem prodaje na tržište Nemačke, Rusija i Italije.

a) Prihodi od povezanih pravnih lica na domaćem tržištu sastoje se iz sledećih iznosa:

	I-XII 2018.	I-XII 2017.
1. Prodaja aluminijumskih proizvoda povezanom licu Impol Seval Tehnika d.o.o.	42.277	36.797
2. Pružanje usluga povezanom licu Impol Seval Tehnika d.o.o.	374	507
Ukupno:	42.651	37.304

b) Prihode od matičnih i zavisnih pravnih lica u inostranstvu u iznosu 6.441.861 hiljada dinara čine prihodi od prodaje aluminijumskih proizvoda Impol d.o.o. Slovenska Bistrica

3.20 Drugi poslovni prihodi

	u 000 din.	
	I-XII 2018.	I-XII 2017.
Prihodi od zakupnina	5.518	60
Prihodi od zakupnina-povezana lica	15.898	16.124
Prihod od prodaje šljake	235.603	283.905
Ukupno:	257.019	300.089

Prihodi od zakupnina povezanih lica u iznosu od 15.898 hiljada dinara se odnose na prihode od zavisnih pravnih lica:

a) Po osnovu ugovora o zakupu poslovnog prostora

	I-XII 2018.	I-XII 2017.
a) Po osnovu zakupa nepokretnosti i opreme od:		
1. Od Impol Seval Tehnike d.o.o. u iznosu od:	13.555	13.742
2. Od Impol Seval President d.o.o. u iznosu od:	607	622
b) Po osnovu zakupa poslovnog prostora od:		
1. Od Impol Seval Final d.o.o. u iznosu od:	1.202	1.213
2. Od Impol Seval PKC d.o.o. u iznosu od:	534	547
Ukupno:	15.898	16.124

	u 000 din.	
	I-XII 2018.	I-XII 2017.
3.21 POSLOVNI RASHODI:	11.768.080	14.428.164

3.22 Prihodi od aktiviranja učinaka i robe

	u 000 din.	
	I-XII 2018.	I-XII 2017.
Prihodi od aktiviranja učinaka i robe	9.730	22.012
Ukupno:	9.730	22.012

Prihodi od aktiviranja učinaka i robe u iznosu od 9.730 hiljada dinara odnose se na kapitalizovanje sopstvenih usluga upotrebljenih za osnovna sredstva.

3.23 Povećanje vrednosti zaliha nedovršenih i gotovih proizvoda i nedovršenih usluga

	u 000 din.	
	<u>I-XII 2018.</u>	<u>I-XII 2017.</u>
Povećanje vrednosti zaliha nedovršenih i gotovih proizvoda i nedovršenih usluga	721.990	871.206
Ukupno:	<u>721.990</u>	<u>871.206</u>

3.24 Smanjenje vrednosti zaliha nedovršenih i gotovih proizvoda i nedovršenih usluga

	u 000 din.	
	<u>I-XII 2018.</u>	<u>I-XII 2017.</u>
Smanjenje vrednosti zaliha nedovršenih i gotovih proizvoda i nedovršenih usluga	74.031	309.721
Ukupno:	<u>74.031</u>	<u>309.721</u>

Vrednost nedovršene proizvodnje i gotovih proizvoda utvrđena je svođenjem vrednosti zaliha, evidentiranih po planskim cenama, na cenu koštanja putem alokacije odgovarajućih odstupanja planskih cena od cene koštanja. Zalihe nedovršene proizvodnje i gotovih proizvoda se procenjuju po ceni koštanja koja podrazumeva da se prilikom utvrđivanja vrednosti krajnjih zaliha u obračun proizvodnje obuhvata nabavna vrednost utroška sirovina i materijala po metodu FIFO i ostali troškovi proizvodnje koji su potrebni da bi se zalihe dovele u stanje u kome se nalaze.

3.25 Troškovi materijala

	u 000 din.	
	<u>I-XII 2018.</u>	<u>I-XII 2017.</u>
Troškovi osnovnog i pomoćnog materijala	8.665.443	11.580.012
Troškovi potrošnog i režijskog materijala	310.067	266.479
Utrošeni rezervni delovi	61.696	76.853
Troškovi sitnog inventara	6.881	6.560
Ukupno:	<u>9.044.087</u>	<u>11.929.904</u>

3.26 Troškovi goriva i energije

	u 000 din.	
	<u>I-XII 2018.</u>	<u>I-XII 2017.</u>
Troškovi električne energije	275.095	218.034
Troškovi prirodnog gasa	699.451	549.622
Troškovi energenata-povezana lica	1.265	562
Troškovi goriva i maziva	122.819	108.718
Ukupno:	<u>1.098.630</u>	<u>876.936</u>

3.27 Troškovi zarada

	u 000 din.	
	<u>I-XII 2018.</u>	<u>I-XII 2017.</u>
Neto zarade	579.515	556.759
Porezi i doprinosi na zarade	360.709	345.612
Troškovi naknada po ugovoru o delu	9.561	35
Troškovi naknada članovima izvršnog i nadzornog odbora	9.706	9.847
Ostali lični rashodi i naknade	40.850	39.093
Ukupno:	<u>1.000.341</u>	<u>951.346</u>

Obračun i isplata zarada i naknada zarada vrši se shodno odredbama Kolektivnog ugovora Društva i zakonskim propisima vezanim za obračun i plaćanje poreza i doprinosa.

Zaposleni po Kolektivnom ugovoru imaju pravo pri odlasku u penziju na otpremninu u visini dve prosečne zarade u Republici Srbiji prema poslednjem objavljenom podatku.

Iz Kolektivnog ugovora je proisteklo i pravo zaposlenog na jubilarnu nagradu prema godinama rada provedenim u Društvu odnosno za deset, petnaest, dvadeset, dvadeset pet, trideset i trideset pet godina neprekidnog rada u Društvu.

Osnovica za utvrđivanje visine jubilarne nagrade je nagrada za trideset pet godina, a koja se utvrđuje u iznosu prosečne zarade u Društvu poznate u trenutku isplate.

Za deset godina neprekidnog rada u Društvu zaposlenom pripada iznos nagrade u iznosu od 50% osnovice u trenutku isplate. Za svaku narednu jubilaranu nagradu iznos se uvećava za 10% osnovice.

	<u>31.12.2018</u>	<u>31.12.2017</u>
1.Troškovi službenog puta u zemlji i inostranstvu	6.999	5.222
2.Naknada za prevoz na rad i sa rada	16.922	16.115
3.Nagrada za Dan preduzeća	11.791	11.537
4.Otpremnine za odlazak u penziju	621	808
5.Ostale naknade	4.517	5.411
Ukupno:	<u>40.850</u>	<u>39.093</u>

Troškovi proizvodnih usluga

	u 000 din.	
	<u>I-XII 2018.</u>	<u>I-XII 2017.</u>
Troškovi transportnih usluga	441.987	436.671
Troškovi održavanja postrojenja	183.900	172.156
Troškovi posredničke provizije po izvozu	47.049	51.688
Troškovi komunalnih usluga-voda	4.500	4.938
Troškovi zaštite na radu	13.929	16.872
Troškovi ostalih proizvodnih usluga	18.326	23.435
Ukupno:	<u>709.691</u>	<u>705.760</u>

3.28 Troškovi amortizacije i rezervisanja

	u 000 din.	
	<u>I-XII 2018.</u>	<u>I-XII 2017.</u>
Amortizacija nekretnina, postrojenja i opreme	423.754	409.903
Ukupno:	<u>423.754</u>	<u>409.903</u>

	I-XII 2018.	I-XII 2017.
Troškovi amortizacije se odnose na sledeće stavke:		
1. Amortizacija opreme	374.687	361.634
2. Amortizacija građevinskih objekata	48.584	47.954
3. Amortizacija nematerijalne imovine	483	315
Ukupno:	<u>423.754</u>	<u>409.903</u>

3.29 Troškovi dugoročnih rezervisanja

	u 000 din.	
	I-XII 2018.	I-XII 2017.
Standard 19-Primanja zaposlenih	14.921	15.336
Ukupno:	<u>14.921</u>	<u>15.336</u>

U skladu sa MRS-19 Primanja zaposlenih u 2018.godini je izvršena dodatna rezervacija naknada za otpremnine i jubileje zaposlenih u iznosu od 14.921 hiljada dinara (Napomena broj 3.11.1.)

3.30 Nematerijalni troškovi

	u 000 din.	
	I-XII 2018.	I-XII 2017.
Intelektualne usluge	11.880	10.091
Intelektualne usluge-povezana lica	61.184	54.789
Premije osiguranja	15.490	14.100
Troškovi platnog prometa	11.850	14.872
Porezi koji ne zavise od rezultata	17.359	13.401
Ostali nematerijalni troškovi	16.582	15.223
Ukupno:	<u>134.345</u>	<u>122.476</u>

U okviru iznosa od 61.184 hiljada dinara intelektualnih usluga na povezana pravna lica odnose se:

	I-XII 2018.	I-XII 2017.
1. Usluge povezanog lica Impol Seval Final d.o.o. vezane za pružanje finansijskih i računovodstvenih usluga	41.635	37.578
2. Usluge povezanog lica Impol Seval PKC d.o.o. vezane za pružanje pravno-kadrovskih poslova i zaštite na radu	19.549	17.211
Ukupno:	<u>61.184</u>	<u>54.789</u>

Troškovi osiguranja u iznosu 15.490 hiljade dinara sastoje se od sledećih stavki:

	I-XII 2018.	I-XII 2017.
1. Premija osiguranja potraživanja od kupaca i robe	10.452	9.053
2. Premija osiguranja osnovnih sredstava u proizvodnji	4.164	2.536
3. Ostali troškovi osiguranja	874	2.511
Ukupno:	<u>15.490</u>	<u>14.100</u>

3.31 POSLOVNI DOBITAK

	u 000 din.	
	I-XII 2018.	I-XII 2017.
753.012	<u>753.012</u>	<u>676.987</u>

3.32 FINANSIJSKI PRIHODI

I-XII 2018.	I-XII 2017.
33.568	265.297

Finansijski prihodi od matičnih i zavisnih pravnih lica

	u 000 din.	
	I-XII 2018.	I-XII 2017.
Prihodi od kamata povezanih lica	392	450
Pozitivne kursne razlike-povezana lica	14.017	90.357
Ukupno:	14.409	90.807

Prihodi od kamata (od trećih lica)

	u 000 din.	
	I-XII 2018.	I-XII 2017.
Prihodi od kamata od trećih lica	915	111
Ukupno:	915	111

Pozitivne kursne razlike i pozitivni efekti valutne klauzule (prema trećim licima)

	u 000 din.	
	I-XII 2018.	I-XII 2017.
Pozitivne kursne razlike prema trećim licima	17.865	146.006
Pozitivni efekti valutne klauzule prema trećim licima	379	28.373
Ukupno:	18.244	174.379

3.33 FINANSIJSKI RASHODI

I-XII 2018.	I-XII 2017.
86.376	168.646

Finansijski rashodi od matičnih i zavisnih pravnih lica

	u 000 din.	
	I-XII 2018.	I-XII 2017.
Negativne kursne razlike-povezana lica	13.778	67.203
Ukupno:	13.778	67.203

Rashodi kamata (prema trećim licima)

	u 000 din.	
	I-XII 2018.	I-XII 2017.
Rashodi kamata prema trećim licima	53.084	56.847
Ukupno:	53.084	56.847

Negativne kursne razlike i negativni efekti valutne klauzule (prema trećim licima)

	u 000 din.	
	I-XII 2018.	I-XII 2017.
Negativne kursne razlike prema trećim licima	19.354	43.009
Negativni efekti valutne klauzule prema trećim licima	160	1.587
Ukupno:	19.514	44.596

**3.34 DOBITAK
FINANSIRANJA**

u 000 din.	
I-XII 2018.	I-XII 2017.
0	96.651

**3.35 GUBITAK
FINANSIRANJA**

u 000 din.	
I-XII 2018.	I-XII 2017.
52.808	0

Prihodi od usklađivanja vrednosti ostale imovine koja se iskazuje kroz Bilans uspeha po fer vrednosti

u 000 din.	
I-XII 2018.	I-XII 2017.
122	194
Ukupno: 122	194

Rashodi od usklađivanja vrednosti ostale imovine koja se iskazuje kroz Bilans uspeha po fer vrednosti

u 000 din.	
I-XII 2018.	I-XII 2017.
12.218	0
Ukupno: 12.218	0

3.36 OSTALI PRIHODI

Dobici od prodaje materijala i osnovnih sredstava
 Dobici od prodaje nekretnina, postrojenja i opreme
 Dobici od prodaje materijala-povezana lica
 Prihodi od ugovorene zaštite od rizika
 Prihodi od ukidanja dugoročnih rezervisanja
 Ostali prihodi

u 000 din.	
I-XII 2018.	I-XII 2017.
7.224	10.796
207.840	0
770	3.653
915	1.337
1.664	724
16.330	6.027
Ukupno: 234.743	22.537

Dobitak od prodaje nekretnina, postrojenja i opreme predstavlja dobitak od prodaje zemljišta, veza (Napomena broj 3.2.)

Ugovorom o kupoprodaji nepokretnosti zaključenim u Užicu, dana 30.11.2018. godine izvršena je prodaja gradskog građevinskog zemljišta, površine 10272m², katastarska parcela 4571/49, list nepokretnosti broj 2543 KO Čajetina. Prodavac Impol Seval Valjaonica aluminijuma a.d. Sevojno je izvršio prodaju nepokretnosti kupcu Društvo sa ograničenom odgovornošću za proizvodnju i promet roba i usluga Metaling Beograd-Čukarica. Kupcu je nepokretnost predata u posed i svojinu, odmah nakon primljene uplate kupoprodajne cene.

Prodajna vrednost zemljišta iz ugovora iznosila je 2.000.000 Eur. Transakcija prodaje zemljišta imala je za rezultat utvrđivanje računovodstvenog dobitka u skladu sa MRS/MSFI i računovodstvenim propisima u iznosu od 207.840 hiljada dinara, kao razlika između fakturisane prodajne vrednosti 236.295 hiljada dinara i sadašnje vrednosti nepokretnosti u iznosu od 28.455 hiljada dinara. Pri tome je isti iznos kapitalnog dobitka iskazan i po poreskim propisima prilikom obračuna poreske obaveze za 2018.godinu u skladu sa Zakonom o porezu na dobit pravnih lica.

U okviru iznosa od 7.224 hiljade dinara, dobitaka od prodaje materijala, obuhvaćena je vrednost prodatog otpadnog drveta i ostalog otpadnog materijala.

Dobici od prodaje materijala-povezana lica u iznosu od 770 hiljada dinara odnose se na povezano lice Impol Seval Tehniku d.o.o.

Prihodi od ugovorene zaštite od rizika u iznosu od 915 hiljada dinara predstavljaju ugovorenu revalorizaciju po kreditima za prodane stanove.

Prihodi od ukidanja dugoročnih rezervisanja u iznosu od 1.664 hiljada dinara predstavlja iznos rezervisanja u skladu sa MRS 19 Primanja zaposlenih, po osnovu odlaska iz preduzeća, za koji neće postojati obaveza isplate u budućnosti pa se stoga vrši isknjižavanje.

3.37 OSTALI RASHODI

	u 000 din.	
	<u>I-XII 2018.</u>	<u>I-XII 2017.</u>
Troškovi prodatog materijala	2.128	2.022
Troškovi prodatog materijala-povezana lica	501	527
Rashodi zaliha materijala	14.515	273
Otpis potraživanja za proizvode i usluge	0	13
Ostali rashodi	8.620	14.604
Ukupno:	<u>25.764</u>	<u>17.439</u>

Rashodi zaliha materijala u iznosu od 14.515 hiljada dinara odnose se na rashod boje, usled isteka roka upotrebe.

U okviru iznosa od 8.620 hiljada dinara ostalih rashoda sadržan je iznos od 4.836 hiljada dinara izdataka za humanitarne, zdravstvene, sportske, obrazovne i kulturne namene i iznos od 3.784 hiljada dinara za naknadu štete.

3.38 DOBITAK IZ REDOVNOG POSLOVANJA PRE OPOREZIV.

	u 000 din.	
	<u>I-XII 2018.</u>	<u>I-XII 2017.</u>
	897.087	778.930

Neto dobitak poslovanja koje se obustavlja, efekti promene računovodstvene politike i ispravka greške iz ranijih perioda

	u 000 din.	
	<u>I-XII 2018.</u>	<u>I-XII 2017.</u>
	637	0

Neto gubitak poslovanja koje se obustavlja, efekti promene računovodstvene politike i ispravka greške iz ranijih perioda

	u 000 din.	
	<u>I-XII 2018.</u>	<u>I-XII 2017.</u>
	0	997

3.39 DOBITAK PRE OPOREZIVANJA

	u 000 din.	
	<u>I-XII 2018.</u>	<u>I-XII 2017.</u>
	897.724	777.933

Odloženi poreski rashodi perioda

	u 000 din.	
	<u>I-XII 2018.</u>	<u>I-XII 2017.</u>
	1.953	10.842

3.40 Efektivna poreska stopa

Usaglašavanje poreskog rashoda i dobitka iskazanog u bilansu uspeha (računovodstvene dobiti pre oporezivanja) za 2018.godinu:

Iznosi u dinarima

	2018.godina	2017.godina
Dobit iskazana u bilansu uspeha	897.723.753	777.933.217
Plus: Rashodi koji se ne priznaju u poreskom bilansu	34.905.051	25.352.534
Minus: Rashodi koji se naknad. prizn. u poresk. bilansu	-7.562.189	-5.288.429
Plus/Minus: Korekcije po osnovu obrač. amortizacije	-12.837.219	-72.241.742
Plus: Korekcija prihoda	581.111	0
Minus: Korekcija prihoda	-1.663.763	-723.764
Minus/Plus: Kapitalni dobiti/gubici	0	0
Plus: Korekcija iz studije transfernih cena	0	0
Oporeziva dobit	911.146.744	725.031.816
Gubitak iz poreskog bilansa iz prethodne godine	0	0
Ostatak oporezive dobiti	911.146.744	725.031.816
Efekat kapitalnih dobitaka/gubitaka	0	0
Poreska osnovica	911.146.744	725.031.816
Poreska stopa u %	15	15
Obračunati porez	136.672.012	108.754.772
Minus: Korišćenje poreskih kredita po osnovu ulaganja u osnovna sredstva	-136.672.012	-108.754.772
Poreski rashod za godinu	0	0
Efektivna poreska stopa u %	0	0

3.41 NETO DOBITAK

	u 000 din.	
	I-XII 2018.	I-XII 2017.
	895.771	767.091

3.42 SUDSKI SPOROVI

3.42.1 Sudski sporovi u kojima je Impol Seval a.d. tužilac

PREGLED SUDSKIH SPOROVA U KOJIMA JE IMPOL SEVAL a.d. TUŽILAC

Редни број:	Назив туженика и седиште	Судски број предмета и датум утужења	Вредност спора	Основ за тужбу	Очекивани исход спора
1.	ИНОС-СИНМА АД СЕВОЈНО у стечају	Привредни суд у Ужицу Ст. 19/16 08.03.2016.	4.629.289,68 динара	Ради дуга стечајног дужника према повериоцу	Решењем Привредног суда у Ужицу Ст. 19/2016 од 23.01.2018.г. одбачен је захтев разлучног повсриоца Импол севал ад Севојно. Против наведеног решења нисмо писали жалбу, обзиром да ће дефинитивна одлука о захтеву за признавање разлучног права бити донета у парници Привредног суда у Ужицу П. 189/2017 где се чека одлука другостепеног суда о нашој жалби. Исход спора зависи и од исхода спора Привредног суда у Ужицу П. 152/16 где се такође чека одлука другостепеног суда по нашој жалби.
2.	ИНОС-СИНМА АД СЕВОЈНО у стечају	Привредни суд у Ужицу 3 П.189/17 23.06.2017.	4.329.289,98 динара	Ради утврђења разлучног права	Пресудом Привредног суда у Ужицу П. 189/17 од 27.09.2017г. одбијен је тужбени захтев. У току је поступак по нашој

					жалби. Сматрамо да је реално да се у спору ради утврђења разлучног права и у даљем току поступка оствари наплата потраживања.
--	--	--	--	--	---

3.42.2 *Sudski privredni sporovi u kojima je Impol Seval a.d. tužena strana*

II SUDSKI PRIVREDNI SPOROVI U KOJIMA JE IMPOL SEVAL a.d. TUŽENA STRANA

Редни број:	Назив тужиоца и седиште	Судски број предмета и датум утужења	Вредност спора	Основ за тужбу	Очекивани исход спора
1.	Станишић Игор, Станишић Зорица, Станишић Марта, Станишић Иван и Станишић Бојан, сви из Ужица	Основни суд у Ужицу 6 ПП. 482/10 нови број: 6 ПП. 349/17. 06.12.2010.г.	5.039.207,00 динара	Накнада штете	У току је поновни поступак након што је пресуда по нашој жалби укинута. Очекујемо успех у делу спора у погледу изгубљене зараде и ренте, а за преостали део крајњи исход ће бити да осигуравач Компанија Дунав Осигурање АДО Београд плати штету тужиоцу.
2.	Радојичић Горан из Ужица	Основни суд у Ужицу ПП. 549/12 30.11.2013.г.	1.253.220,88 динара	Накнада штете	Поступак правоснажно окончан. Пресудом Апелационог суда у Крагујевцу Гж1 949/18 одбијена је као

					неоснована наша жалба у делу који се односи на нематеријалну штету, док је жалба усвојена у делу који се односи на материјану штету у износу до 764.446,00 динара и ренту у месечном износу од 8.571,77 динара, тако што је одбијен тужбени захтев у тим деловима. Жалба је делимично усвојена и у делу који се односи на трошкове поступка, тако што су преиначени на износ од 217.000,00 динара
3.	Костадиновић Мићо из Шљивовице	Основни суд у Ужицу 8 ПП. 1094/14 24.04.2014.г.	8.500.000,00 динара	Накнада штете	У току је првостепени поступак. Неспоран је успех тужиоца у погледу основа, али не и висине тужбеног захтева.
4.	Костадиновић Радинка, Костадиновић Радиша и Костадиновић Марина, сви из Шљивовице	Основни суд у Ужицу 1. ПП. 384/18 24.04.2014.г.	1.503.000,00 динара	Накнада штете	Решењем Апелационог суда у Крагујевцу Гж-2127/17 од 06.03.2018.г. укинута је пресуда Основног суда у Ужицу 1П. 497/14 од 23.03.2017.г. и предмет је враћен на поновно суђење. Пресудом Основног суда у Ужицу 1П.

					384/18 од 25.06.2018.г. одбијен је тужбени захтев тужилаца и обавезани су тужиоци да туженику на име трошкова спора солидарно плате износ од 250.907,00 динара. Дакле, суд је поново донео пресуду у нашу корист. У току је поступак по жалби тужилаца. Ако другостепени суд остане принципијелан као што очекујемо што је и написано у одлуци којом је укинута прва првостепена пресуда дати су законски и правно вањани разлози. Могуће је да другостепени суд потврди или преиначи првостепену пресуду или евентуално отвори расправу пред другостепеним судом
5.	Републички фонд за здравствено осигурање, Филијала за Златиборски округ	Привредни суд у Ужицу П. 507/15 27.11.2015.г.	3.391.482,00 динара	Накнада штете	Поступак правоснажно окончан. Пресудом Привредног суд у Ужицу П. 507/15 од 14.03.2016.г. усвојен је тужбени захтев. Пресудом Привредног апелационог суда Пж. 3450/16 од 23.03.2018.г. одбијена је жалба туженог као неоснована и потврђена је пресуда Привредног суда у

					Ужицу 3 П. 507/15 од 14.03.2016.г.
6.	SANI GROUP DOO ŠABAC	Привреди суд у Ужицу П. 456/15 15.10.2015.г.	220.065,00 динара	Накнада штете	Поступак правоснажно окончан. Пресудом Привредног суда у Ужицу П. 456/15 од 07.03.2016.г. усвојен је тужбени захтев. Пресудом Привредног апелационог суда Пж. 4130/16 од 11.01.2018.г. у ставу 1. одбијена је наша жалба и потврђена је првостепена пресуда у ставу 1 изреке којим је обавезан првотужени да тужиоцу плати износ од 92.675,16 динара. У ставу 2. преиначена је првостепена пресуда и одбијен је тужбени захтев тужиоца да му првотужени на име накнаде штете плати износ до 23.168,90 динара, док је у ставу 3 потврђено решење о трошковима поступак.
7.	Познановић Добровоје из Севојна	Основни суд у Ужицу 12П1 359/16 17.10.2016.г.	200.000,00 динара	Накнада штете	У току је првостепени поступак. Тужбени захтев сматрамо неоснованим.
8.	Цакић Јовица из Ниша	Привредни суд у Ужицу П. 152/16 12.04.2016.г.	3.698.782,38 динара	Недопустивост извршења	Пресудом Привредног суда у Ужицу П. 152/16 од 08.07.2016.г. усвојен је тужбени захтев тужиоца и

					обавезан је тужени да плати 181.088,00 динара. У току је поступка по нашој жалби. Очекујемо успех у спору.
9.	Ристовић Миломир из Севојна	Виши суд у Ужицу П. 1095/17 20.02.2017.г.	20.000.000,00 динара	Накнада штете	У току је првостепени поступак. Обзиром да је штету искључиво проузроковао тужилац, сматрамо да му не припада накнада штете. Обзиром да се ради о "објективној одговорности" не искучујемо могућност да му буде досуђен одређени износ, али знатно нижи од износа који тужилац потражује.
10.	Станишић Жарко из Ужица	Основни суд у Ужицу П. 29/17 18.01.2017.г.	650.000,00 динара	Накнада штете	У току је првостепени поступак. Очекујемо позитиван исход спора из разлога што сматрамо да је тужилац искључиво одговоран за насталу штету. Међутим, иако се утврди да има наше одговорности, штету је дужан да сноси осигуравач Компанија Дунав осигурање АДО Београд.
11.	Хунцик Јанко из Ужица	Основни суд у Ужицу П. 741/18 22.06.2018.г.	2.670.000,0 0 динара	Накнада штете	У току је првостепени поступак. Сматрамо да је наш успех у спору изванредан. Тужилац је својим пропустима у раду проузроковао незгоду. Међутим, обзиром да

					се о "објективној одговорности" не искучујемо могућност да му буде досуђен одређени износ, али знатно нижи од износа који тужилац потражује.
12.	Републички фонд за здравствено осигурање, Филијала за Златиборски округ	Привредни суд у Ужицу П. 224/18 20.08.2018.г.	2.269.928,00 динара	Ради дуга	Пресудом због изостанак Привредног суда у Ужицу П. 224/2018 од 30.08.2018.г. усвојен је тужбени захтев тужиоца и обавезан је тужени да тужиоцу плати износ од 2.269.928,00 динара, као и на на име трошкова парничног поступка износ од 154.598,00 динара. Против наведене пресуде поднели смо предлог ради враћања у пређашње стање у противном жалбу. Решењем Привредног суда у Ужицу П. 224/18 од 13.09.2018.г. одбијен је предлог за враћање у пређашње стање као неоснован. Против наведеног решења изјавил смо жалбу. Сматрамо да са жалбом треба да се успе у супротном је не би ни ијављивали.

13.	Панић Миљко из Ужица	Основни суд у Ужицу ПП. 992/18 11.12.2018.г.	10.000,00 динара	Поништај решења о удаљењу тужиоца са рада	Решењем Основног суда у Ужицу ПП. 992/18 од 30.01.2019.г. утврђено је да је тужба тужиоца у овој правној ставри повучена и обавезан је тужилац да туженом плати трошкове парничног поступак у износу од 17.450,00 динара.
-----	----------------------	---	------------------	---	---

3.42.3 Sudski privredni sporovi u kojima je Impol Seval a.d. tužilac-poverilac

III SUDSKI PRIVREDNI SPOROVI U KOJIMA JE IMPOL SEVAL a.d. TUŽILAC-POVERILAC

r.b.	Naziv kupca	Broj UP	Godina	Iznos glavnog duga	Napomena
1.	Univezal banka a.d. Beograd	St 19/2014	2011.	-7.538,29 dinara -1.015,35 evra -kamata od 07.02.2014.god.	Stečaj
2.	Medifarm banka a.d. Beograd	Up 63/I-96	1996.	107.678,89	Stečaj
3.	JEEP Commerce Beograd	Sp 01/I-12	2011.	3.642.014,90	Stečaj
4.	Lola Export Import Beograd	Up 5/2003	2003.	41.400,00	Stečaj
5.	Sloboda aparati Čačak	UP 7/06	2006.	203.715,72	Stečaj
6.	JOLLY TRAVEL d.o.o. Beograd	SP 1/I -2011	2011.	100.889,30	Stečaj
7.	Tehnos Čačak	28/I-01	2007	46.260,00	Likvidacija
8.	Vujić gradnja Valjevo	Sp 02/I-12	2011.	5.343.270,49	Tuženo
9.	Vatrostop d.o.o. Užice	Sp 06/I -12	2012.	572.949,39	Tuženo
10.	Uslužna radnja Kerm Muharem Mehuljić	Sp 04/I-12	2012.	115.062,00	Tuženo
11.	Metaloprerada Užice	Sp 10/I-2015	2013.	355.674,81	Brisan iz registra
12.	Frigo Standard Svilajnac	UP 4/97		19.836,06	Brisan iz registra
13.	RTB BOR	Up 14/I-2001	1998.	25.446,29	Brisan iz registra
14.	Impak Šabac	SP 07/I 2012	2009.	173.793,45	Brisan iz registra
15.	Novi Elind Valjevo	SP 05/I-12	2010.	18.389,66	Brisan iz registra
16.	Panić Aleksandar		2010.	834.563,00	-

3.43 Realni tereti na imovini

Impol Seval a.d. nema upisane hipoteke nad nepokretnom imovinom. Shodno zaključenom Ugovoru sa Komercijalnom bankom po odobrenom dugoročnom kreditu za finansiranje nabavke opreme za novu Liniju za bojenje u iznosu od 9,7 mil EUR, Impol Seval a.d. je 06.10.2015. godine upisao založno pravo na opremi nove Linije za bojenje u korist Komercijalne banke u vrednosti od 10.524.500,00 EUR.

Shodno zaključenom ugovoru sa UniCredit bankom po odobrenom dugoročnom kreditu za finansiranje nabavke opreme za Rekonstrukciju i modernizaciju tehnološke linije za proizvodnju TVT težine od 11t, Impol Seval a.d. je 25.04.2017.godine upisao založno pravo na postojećoj opremi u Impol Seval a.d. u korist UniCredit banke a.d. u vrednosti od EUR 3.350.000,00.

3.44 Upravljanje rizicima

Upravljanje rizicima obavlja Izvršni odbor Društva, u skladu sa politikom odobrenom od strane Nadzornog odbora.

Upravljanje finansijskim rizikom

Izvršni odbor identifikuje i procenjuje finansijske rizike i definiše način zaštite od istih, tesno saradujući sa sektorima, poslovnim jedinicama i DOO.

1) Tržišni rizik

1. Rizik od promene kursa stranih valuta

Društvo posluje u međunarodnim okvirima gde plasira 95% sopstvene proizvodnje. Nabavka metala iz uvoza i prodaja gotovih proizvoda u izvozu vrši se u EUR, tako da nema direktnog rizika od promena kursa stranih valuta.

Kalkulacija prodajne cene na domaćem tržištu sadrži valutnu klauzulu, vezujući se za kurs EUR, kroz koju se Društvo štiti od negativnog uticaja pada vrednosti dinara u odnosu na EUR.

Društvo svoje devizne obaveze izmiruje iz sopstvenih deviznih priliva u EUR, obzirom da preko 90% svojih prihoda ostvaruje u EUR.

2. Rizik od promene cena

Društvo je izloženo riziku promene cena.

U cilju zaštite od rizika promene cena u delu nabavke sirovina, Društvo se opredelilo da se kroz *hedžing* zaštiti nabavna cena metala na LME. Time se postiže da glavna komponenta kalkulacije prodajne cene bude neutralna i da se, u slučaju značajne promene cene sirovina, ne izazove uticaj na poslovanje Društva.

Druga komponenta prodajne cene je bazna cena uvećana za nadoplatke vezano za leguru, dimenzije, itd. Ista se utvrđuje poslovnim planom i poslovnom politikom prodaje i usklađuje sa kretanjem na tržištu.

Bazna cena prerade sa nadoplacima pokriva MB premiju, troškove poslovanja, a ostatak predstavlja dobit.

3. Gotovinski rizik i rizik od promene fer vrednosti kamatne stope

Društvo nema kamatonosnu imovinu pa nema uticaja promena kamatnih stopa na visinu prihoda i novčani tok po ovom osnovu.

2) Kreditni rizik

Društvo svoje proizvode direktno prodaje avansno ili sa rokovima plaćanja od 30, 60, 90 dana, uz osiguranje potraživanja kod Agencije za osiguranje i finansiranje izvoza Republike Srbije. Potraživanja od prodaje preko Impol d.o.o. (tranzitno redovno i tranzitno prerada) osigurana su od strane Impol d.o.o.

Društvo se kreditno zadužuje u EUR ili u dinarima sa valutnom klauzulom vezujući se za kurs EUR. Svoje obaveze po kreditima Društvo izmiruje iz sopstvenih deviznih priliva. Reinvestiranje skoro u celini ostvarene dobiti i pored intenzivnog investiranja dovelo je do smanjenja potreba za pozajmljenim sredstvima, a samim tim i smanjenja kreditnog rizika.

3) Rizik likvidnosti

Društvo oprezno upravlja rizikom likvidnosti. To podrazumeva održavanje dovoljnog iznosa gotovine, kao i obezbeđenje adekvatnih izvora finansiranja kroz dugoročne kredite za investicije i obrtna sredstva.

Upravljanje rizikom kapitala

Cilj upravljanja kapitalom je da Društvo zadrži sposobnost da nastavi da posluje u neograničenom periodu i u neizvesnoj budućnosti kako bi akcionarima obezbedilo dividendu kao i povećanje vrednosti akcija, a ostalim interesnim grupama (zaposleni, država) povoljnosti.

Ostvarivanje pozitivnog rezultata poslovanja je prioritetni zadatak Društva.

Društvo već petnaest godina, neprekidno, iskazuje neto dobit iz poslovanja. Impol Seval a.d. je za 2011., 2012. i 2013. godinu isplatio dividendu akcionarima u iznosima od po cca 250.000 EUR, za 2015. godinu cca 275.000 EUR, za 2016. godinu iznosio 300.000 EUR, za 2017. godinu isplata dividende iznosila je cca 325.000 EUR u dinarskoj protivvrednosti.

4. TRANSAKCIJE POVEZANIH PRAVNIH LICA

Transakcije sa povezanim licima obavljene su pod istim uslovima kao i sa stranama koje nisu povezane. Promet proizvoda i usluga između povezanih lica u okviru sistema Impol Seval a.d. je vršen po istim cenama koje su važile i za nepovezana lica.

Rekapitulacija transakcija povezanih lica u 2018. godini je data u sledećoj tabeli:

	Prodaja	Nabavka	Potraživanja	Obaveze
Matično pravno lice Impol Seval a.d.	59.320	372.325	20.258	66.284
Zavisno pravno lice Impol Seval Tehnika d.o.o.	311.349	63.684	42.763	21.685
Zavisno pravno lice Impol Seval PKC d.o.o.	23.546	1.783	10.147	147
Zavisno pravno lice Impol Seval Final d.o.o.	45.949	2.100	15.351	175
Zavisno pravno lice Impol Seval President d.o.o.	841	933	52	280
Ukupno:	441.005	441.005	88.571	88.571

4.1 Transakcije Impol Seval a.d. sa matičnim pravnim licem u inostranstvu

Transakcije Impol Seval a.d. Sevojno sa matičnim pravnim licem u inostranstvu Impol d.o.o. Slovenska Bistrica u 2018.godini date u u narednom pregledu:

Prodaja	Nabavka	Potraživanja	Obaveze
6.441.861	6.188.993	1.150.466	1.541.166

U okviru iznosa od 6.441.861 hiljada dinara sadržana vrednost od 4.854.601 hiljada dinara ostvarenog prihoda od prodaje proizvoda, dok je vrednost usluge prerade izvršene Impol d.o.o. Slovenska Bistrica 1.587.260 hiljada dinara.

Vrednost nabavke 6.188.993 hiljada dinara od Impol d.o.o. sastoji se od 6.148.589 hiljada dinara po osnovu nabavljenih sirovina u 2018.godini, a ostatak od 40.404 hiljade dinara odnosi se na pribavljanje usluga.

4.2 Ostvareni prihodi/rashodi povezanih pravnih lica

4.2.1 Ostvareni prihodi matičnog pravnog lica Impol Seval a.d. od povezanih lica u periodu 01.01-31.12.2018. godine:

	U 000 din
Ukupno:	59.320
<i>1.Impol Seval Tehnika d.o.o</i>	56.797
-Prihodi od prodaje proizvoda	42.277
-Prihodi od usluga	247
-Prihodi od prodaje materijala	770
-Prihodi od usluga zakupa	13.503
<i>2.Impol Seval PKC d.o.o.</i>	619
-Prihodi od usluga	85
-Prihodi od usluga zakupa	534
<i>3.Impol Seval Final d.o.o.</i>	1.297
-Prihodi od usluga	95
-Prihodi od usluga zakupa	1.202
<i>4.Impol Seval President d.o.o.</i>	998
-Prihodi od usluga zakupa	607
-Prihodi od kamata	391

4.2.2 Ostvareni prihodi povezanog pravnog lica Impol Seval Tehnika d.o.o. Užice od povezanih lica u periodu 01.01-31.12.2018. godine:

	U 000 din
Ukupno:	311.349
<i>1.Impol Seval a.d.</i>	311.349
-Prihodi od prodaje proizvoda	170.991
-Prihodi od usluga	139.093
-Prihodi od prodaje materijala	1.265

Impol Seval Tehnika d.o.o. stiće prihod vršenjem usluga mašinske obrade metala, proizvodnjom finalnih proizvoda od aluminijuma i proizvodnjom drvene ambalaže za pakovanje gotovih proizvoda.

Najveći promet između povezanih lica Impol Seval Tehnika d.o.o. ostvarila je od matičnog pravnog lica Impol Seval a.d. po osnovu proizvodnih usluga na održavanju nekretnina, postrojenja i opreme i radovima na investicijama.

4.2.3 Ostvareni prihodi povezanog pravnog lica Impol Seval PKC d.o.o. od povezanih lica u periodu 01.01-31.12.2018. godine:

	U 000 din
Ukupno:	23.546
1. Impol Seval a.d	19.549
-Prihodi od usluga	19.549
2. Impol Seval Tehnika d.o.o	3.052
-Prihodi od usluga	3.052
3. Impol Seval Final d.o.o.	803
-Prihodi od usluga	803
4. Impol Seval President d.o.o.	142
-Prihodi od usluga	142

Impol Seval PKC d.o.o. ostvaruje prihod po osnovu vršenja pravno-kadrovskih poslova, zastupanja i odbrane pravnih i fizičkih lica pred sudovima i drugim državnim organima, sastavljanje tužbi i ugovora kao i poslovi zaštite na radu.

4.2.4 Ostvareni prihodi povezanog pravnog lica Impol Seval Final d.o.o. od povezanih lica u periodu 01.01.-31.12.2018. godine

	U 000 din
Ukupno:	45.949
1. Impol Seval a.d	40.587
-Prihodi od usluga	40.587
2. Impol Seval Tehnika d.o.o	4.014
-Prihodi od usluga	4.014
3. Impol Seval PKC d.o.o.	1.165
-Prihodi od usluga	1.165
4. Impol Seval President d.o.o.	183
-Prihodi od usluga	183

Impol Seval Final d.o.o. ostvaruje prihod po osnovu pružanja finansijsko-računovodstvenih usluga povezanim licima u sitemu Impol Seval a.d. Najznačajniji poslovi koji se obavljaju u Impol Seval Final d.o.o. su knjigovodstveno obuhvatanje poslovnih promena, obračun rezultata i izrada bilansa, izrada poslovnog plana i analiza poslovanja, poslovno informisanje, obračun zarada, primena poreskih i zakonskih propisa, saradnja prilikom obavljanja revizije finansijskih izveštaja, saradnja sa poreskim organima, praćenje tekuće likvidnosti, naplata potraživanja i plaćanje obaveza i saradnja sa poslovnim bankama.

4.2.5 Ostvareni prihodi povezanog pravnog lica Impol Seval President d.o.o. od povezanih lica u periodu 01.01-31.12.2018. godine:

	U 000 din
1. Impol Seval a.d	841
-Prihodi od usluga	841

Impol Seval President d.o.o ostvaruje prihod po osnovu hotelskih i ugostiteljskih usluga.

4.3 Ostvarena potraživanja/obaveze povezanih pravnih lica (neizmirena)

4.3.1 Matično pravno lice Impol Seval a.d. u poslovnim knjigama na dan 31.12.2018. godine ima iskazana sledeća neizmirena salda od povezanih lica:

	U 000 din
Ukupno:	20.258
Kratkoročna potraživanja od Tehnike d.o.o.	19.918
-zakup	3.417
-usluge	109
-proizvodi	16.392
Kratkoročna potraživanja od PKC d.o.o.	50
-zakup	50
Kratkoročna potraživanja od Final d.o.o.	108
-zakup	108
Kratkoročna potraživanja od President d.o.o.	182
-zakup	182

4.3.2 Plasmani u povezana lica

I Matično pravno lice Impol Seval a.d. odobrava povezanom licu Impol Seval President d.o.o. novčane zajmove sa valutnom klauzulom, odnosno dinarske zajmove indeksirane u Eur, u dinarskoj protivvrednosti po srednjem kursu Narodne banke Srbije koji važi na dan uplate sredstava, koji će zajmoprimac koristiti za tekuću likvidnost.

Zajmodavac je u skladu sa Ugovorom izvršio uplate sredstava sukcesivno prema potrebama zajmoprimca.

Otplate zajmova vrše se u dvanaest jednakih mesečnih rata po isteku grace perioda od dvadeset četiri meseca, sa obavezom zajmoprimca da iste plaća u dinarskoj protivvrednosti po srednjem kursu NBS na dan plaćanja.

Kamata na zajmove se obračunava na kraju svakog meseca, a plaća se u dinarskoj protivvrednosti po srednjem kursu NBS na dan obračuna. Visina kamatne stope je ista kao tržišna, odnosno jednaka kamati »van dohvata ruke«.

1. Matično pravno lice Impol Seval a.d. je odobrilo povezanom licu Impol Seval President d.o.o novčani zajam u iznosu od 40.000 eur, u dinarskoj protivvrednosti po srednjem kursu Narodne banke Srbije koji važi na dan uplate sredstava, koji će zajmoprimac koristiti za tekuću likvidnost. Međusobni odnosi su regulisani Ugovorom o zajmu broj 349/15 od 21.12.2015. godine.

Po navedenom zajmu je u 2018.godini izvršena je otplata zajma u potpunosti, što je dato u narednoj tabeli:

R.b.	Opis	Iznos u Eur	Iznos u 000 din
1.	Početno stanje 01.01.2018.	40.000	4.739
2.	Otplata 15.01.2018.	(40.000)	(4.739)
3.	Saldo 31.12.2018.	0	0

Detaljniji pregled plasiranja sredstava i otplata je dat u Napomenama broj 3.3.3.i 3.7.

2. Matično pravno lice Impol Seval a.d. je odobrilo povezanom licu Impol Seval President d.o.o. po Ugovoru o zajmu broj 302/16 od 30.11.2016.godine dugoročni zajam sa valutnom klauzulom povezanom licu Impol Seval President u iznosu od 50.000,00 eur.

Zajmodavac je u skladu sa Ugovorom izvršio uplate sredstava sukcesivno prema potrebama zajmoprimca.

Po navedenom zajmu je u 2018.godini izvršena je otplata zajma u potpunosti, što je dato u narednoj tabeli:

R.b.	Opis	Iznos u Eur	Iznos u 000 din
1.	Početno stanje 01.01.2018.	43.000	5.095
2.	Plasiranje sredstava 15.01.2018.	7.000	830

3.	Otplata 07.12.2018.	(50.000)	(5.925)
4.	Saldo 31.12.2018.	0	0

Detaljniji pregled plasiranja sredstava i otplata je dat u Napomenama broj 3.3.3. i 3.7.

3. Po Ugovoru o zajmu broj 472/17 od 29.12.2017.godine i Aneks I broj 93/18 od 02.04.2018. odobren je dugoročni zajam sa valutnom klauzulom povezanom licu Impol Seval President d.o.o. u iznosu od 50.000,00 eur

Zajmodavac je u skladu sa Ugovorom izvršio uplate sredstava sukcesivno prema potrebama zajmoprimca.

Po navedenom zajmu je u 2018.godini izvršena je otplata zajma u potpunosti, što je dato u narednoj tabeli:

R.b.	Opis	Iznos u Eur	Iznos u 000 din
1.	Plasiranje sredstava 15.01.2018.	40.000	4.742
2.	Plasiranje sredstava 28.06.2018.	5.000	590
3.	Plasiranje sredstava 31.10.2018.	5.000	592
4.	Otplata 07.12.2018.	(50.000)	(5.924)
4.	Saldo 31.12.2018.	0	0

Detaljniji pregled plasiranja sredstava i otplata je dat u Napomenama broj 3.3.3. i 3.7.

4. Po Ugovoru o zajmu broj 426/18 od 07.12.2018.godine odobren je dugoročni zajam sa valutnom klauzulom povezanom licu Impol Seval President u iznosu od 120.000 eur.

Po navedenom zajmu je u 2018.godini izvršena je otplata zajma u potpunosti, što je dato u narednoj tabeli:

R.b.	Opis	Iznos u Eur	Iznos u 000 din
1.	Plasiranje sredstava 07.12.2018.	102.000	12.059
2.	Otplata 07.12.2018.	(102.000)	(12.059)
3.	Saldo 31.12.2018.	0	0

Detaljniji pregled plasiranja sredstava i otplata je dat u Napomenama broj 3.3.3. i 3.7.

Posle izvršenih knjiženja na računu dugoročnih zajmova povezanom licu na dan 31.12.2018. godine nema iskazanih stanja pošto je zajmoprimac Impol Seval President d.o.o. otplatio ukupan iznos obaveza.

Kamata na zajmove iznosi 3,42% godišnje i obračunava se na kraju svakog meseca. Visina kamatne stope je ista kao tržišna, odnosno jednaka kamati "van dohvata ruke".

II U 2018. godini je izvršena dokapitalizacija povezanog lica Impol Seval President d.o.o. Zlatibor.

Na osnovu člana 59. Statuta akcionarskog društva Impol Seval Valjaonica aluminijuma Sevojno (Službeni bilten Društva broj 05 od 27.03.2012.godine), Nadzorni odbor Društva je dana 21.12.2018.godine doneo Odluku o odobravanju sredstava u iznosu od 120.000,00 Eur, što u dinarskoj protivvrednosti po srednjem kursu NBS na dan 17.12.2018.godine iznosi 14.208.948,00dinara, na ime novog uloga osnivača i jedinog člana Impol Seval Valjaonica aluminijuma a.d. Sevojno, radi povećanja osnovnog kapitala Impol Seval President d.o.o. Zlatibor.

Uplata sredstava sa namenom povećanja uloga je izvršena 24.12.2018. godine u iznosu od 14.208.948,00dinara, izvod broj 253 kod Bance Intesa.

Izvršni odbor Društva je 24.12.2018. godine doneo Odluku da se u bilansima Impol Seval Valjaonica aluminijuma a.d. Sevojno izvrši ispravka vrednosti učešća u kapitalu zavisnog pravnog lica Impol Seval President d.o.o. Zlatibor u iznosu od 12.217.625,26 dinara. Po tom osnovu su sprovedena saglasna knjiženja.

4.3.3 Povezano pravno lice Impol Seval Tehnika d.o.o. u poslovnim knjigama na dan 31.12.2018. godine ima iskazana sledeća neizmirena salda od drugih povezanih lica:

U 000 din

1.Potraživanja od Impol Seval a.d.	42.763
-potraživanja za prodane proizvode	24.454
-Potraživanja za proizvodne usluge	18.154
-Potraživanja za prodati materijal	155

4.3.4 Povezano pravno lice Impol Seval PKC d.o.o. u poslovnim knjigama na dan 31.12.2018. godine ima iskazana sledeća neizmirena salda od drugih povezanih lica:

U 000 din

Ukupno:	10.147
1.Potraživanja od Impol Seval a.d.	9.247
-Potraživanja za usluge	9.247
2.Potraživanja od Impol Seval Tehnike d.o.o.	763
-Potraživanja za usluge	763
3.Potraživanja od Impol Seval Final d.o.o.	67
-Potraživanja za usluge	67
4.Potraživanja od Impol Seval President d.o.o.	43
-Potraživanja za usluge	43

4.3.5 Povezano pravno lice Impol Seval Final d.o.o. u poslovnim knjigama na dan 31.12.2018. godine ima iskazana sledeća neizmirena salda od drugih povezanih lica:

U 000 din

Ukupno:	15.351
1.Potraživanja od Impol Seval a.d.	14.195
-Potraživanja za usluge	14.195
2.Potraživanja od Impol Seval Tehnike d.o.o.	1.003
-Potraživanja za usluge	1.003
3.Potraživanja od Impol Seval PKC d.o.o.	97
-Potraživanja za usluge	97
4.Potraživanja od Impol Seval President d.o.o.	56
-Potraživanja za usluge	56

4.3.6 Povezano pravno lice Impol Seval President d.o.o. u poslovnim knjigama na dan 31.12.2018. godine ima iskazana sledeća neizmirena salda od drugih povezanih lica:

1.Potraživanja od Impol Seval a.d.	52
-Potraživanja za ugostiteljske usluge	52

4.4 OSTVARENI REZULTATI MATIČNOG I ZAVISNIH PRAVNIH LICA U 2018.GODINI

Ostvareni prihodi Impol Seval a.d. od zavisnih društava su:

	<u>000 dinara</u>	<u>000 EUR</u>
Impol Seval Tehnika d.o.o.	56.797	480
Impol Seval Final d.o.o.	1.297	11
Impol Seval PKC d.o.o.	619	5
Impol Seval President d.o.o.	607	5
Ukupno:	59.320	501

Ostvareni prihodi zavisnih društava od Impol Seval a.d. iznosi:

	<u>000 dinara</u>	<u>000 EUR</u>
Impol Seval Tehnika d.o.o.	311.349	2.632
Impol Seval Final d.o.o.	45.949	389
Impol Seval PKC d.o.o.	23.546	199
Impol Seval President d.o.o.	841	7
Ukupno:	381.685	3.227

Pregled međusobnih potraživanja i obaveza Impol Seval a.d. i zavisnih pravnih lica na dan 31.12.2018. godine:

Potraživanja		Impol Seval a.d.		Obaveze	
		000 dinara			000 dinara
1.	Potraživanja od Tehnike d.o.o.	19.918	1.	Obaveze prema Tehnici d.o.o.	42.763
2.	Potraživanja od PKC d.o.o.	49	2.	Obaveze prema PKC d.o.o.	9.274
3.	Potraživanja od Final d.o.o.	108	3.	Obaveze prema Final d.o.o.	14.195
4.	Potraživanja od President d.o.o.	182	4.	Obaveze prema President d.o.o.	52
	Ukupno:	20.258		Ukupno:	66.284
Potraživanja		Impol Seval Tehnika d.o.o.		Obaveze	
		000 dinara			000 dinara
1.	Potraživanja od Impol Seval a.d.	42.763	1.	Obaveze prema Impol Seval a.d.	19.919
2.	Potraživanja od PKC d.o.o.	-	2.	Obaveze prema PKC d.o.o.	763
3.	Potraživanja od Final d.o.o.	-	3.	Obaveze prema Final d.o.o.	1.003
4.	Potraživanja od President d.o.o.	-	4.	Obaveze prema President d.o.o.	-
	Ukupno:	42.763		Ukupno:	21.685
Potraživanja		PKC d.o.o.		Obaveze	
		000 dinara			000 dinara
1.	Potraživanja od Impol Seval a.d.	9.274	1.	Obaveze prema Impol Seval-u	50
2.	Potraživanja od Tehnike d.o.o.	763	2.	Obaveze prema Tehnici d.o.o.	-
3.	Potraživanja od Final d.o.o.	67	3.	Obaveze prema Final d.o.o.	97
4.	Potraživanja od President d.o.o.	43	4.	Obaveze prema President d.o.o.	-
	Ukupno:	10.147		Ukupno:	147
Potraživanja		Final d.o.o.		Obaveze	
		000 dinara			000 dinara
1.	Potraživanja od Impol Seval a.d.	14.195	1.	Obaveze prema Impol Seval-u	108
2.	Potraživanja od Tehnike d.o.o.	1.004	2.	Obaveze prema Tehnici d.o.o.	-
3.	Potraživanja od PKC d.o.o.	97	3.	Obaveze prema PKC d.o.o.	67
4.	Potraživanja od President d.o.o.	55	4.	Obaveze prema President d.o.o.	-
	Ukupno:	15.351		Ukupno:	175
Potraživanja		Impol Seval President d.o.o.		Obaveze	
		000 dinara			000 dinara
1.	Potraživanja od Impol Seval a.d.	52	1.	Obaveze prema Impol Seval a.d.	182
2.	Potraživanja od Tehnike d.o.o.	-	2.	Obaveze prema Tehnici d.o.o.	-
3.	Potraživanja od PKC d.o.o.	-	3.	Obaveze prema PKC d.o.o.	43
4.	Potraživanja od Final d.o.o.	-	4.	Obaveze prema Final d.o.o.	55
	Ukupno:	52		Ukupno:	280

Ostvareni finansijski rezultati matičnog i zavisnih pravnih lica u 2018. godini su:

		u 000 dinara	u 000 EUR
Impol Seval a.d.	dobit	895.771	7.573,64
Impol Seval Tehnika d.o.o.	dobit	2.557	21,62
Impol Seval Final d.o.o.	dobit	2.357	19,93
Impol Seval PKC d.o.o.	dobit	865	7,31
Impol Seval President d.o.o.	gubitak	2.745	23,21
Društvo za upravljanje slobodnom zonom	dobit	346	2,92

Impol Seval a.d. je ostvario konsolidovani neto dobitak u iznosu od 7.566.000 EUR, pri čemu je konsolidovani poslovni dobitak (EBIT) 6.307.000 EUR, konsolidovani poslovni dobitak uvećan za amortizaciju (EBITDA) 9.897.000 EUR, a konsolidovani dobitak pre oporezivanja (EBT) 7.592.000 EUR

Proizvodno finansijski rezultati matičnog pravnog lica Impol Seval a.d. ostvareni u 2018. godini su:

- Ostvarena ukupna proizvodnja iznosi 60.130 tona i ista je za 4,6 % manja od plana, a za 4,0% manja od ostvarenja u 2017. godini. U hladno valjanom programu ostvarena je proizvodnja od 49.650 tona i ista je za 5,4% manja od planirane proizvodnje za 2018. godinu, a 9,8% veća od ostvarenja u 2017. godini. Neostvarivanje plana proizvodnje u delu HVP posledica je kašnjenja završetka prve faze rekonstrukcije toplo valjačkog stana V2.
- U delu bojenog programa, nivo ostvarene proizvodnje je 11.008 tona i isti je za 13,0% veći od ostvarenja u 2017. godini.
- U strukturi ostvarene proizvodnje 95% se odnosi na proizvodnju namenjenu izvozu i dalje sa dominantnim učešćem prodaje na tržište Nemačke, Italije i Rusije.
- Ostvarena realizacija iznosi 59.430 tona, od čega 48.752 tona se odnosi na hladno valjane proizvode.
- Zahvaljujući ostvarenim proizvodnim rezultatima, povoljnim tržišnim kretanjima u području nabavke metala i prodaje gotovih proizvoda, stabilnom kursu dinara, kao i sprovedenim merama interne ekonomije, ostvarena neto dobit, u ovom periodu iznosi 7.574.000 EUR. Pri tome je poslovni dobitak (EBIT) iskazan u iznosu 6.367.000 EUR, poslovni dobitak uvećan za amortizaciju (EBITDA) 9.949.000 EUR, a dobitak pre oporezivanja (EBT) 7.590.000 EUR.
- Dodata vrednost po zaposlenom iznosi 38.541 EUR.
- Ostvarena vrednost izvoza u 2018. godini iznosi 97.929.741 EUR.
- Prosečno isplaćena zarada za period januar – decembar 2018. godine, iznosi 113.331 dinara bruto ili 958 EUR, a prosečna neto zarada iznosi 80.944 ili 684 EUR, bez zarada menadžmenta. Pored toga, u periodu januar – decembar 2018. godine, ispoštovane su i sve odredbe Kolektivnog ugovora Društva u delu isplata zaposlenim i to regresa, toplog obroka, solidarnih pomoći, poklona ženama povodom osmog marta i dr.
- Nastavljena je realizacija investicionih ulaganja. Vrednost investicionih ulaganja u ovom periodu iznosi 12.187.614 EUR.
- I u ovom periodu Impol Seval a.d. je zadržao status firme koja sve obaveze prema državi, bankama, dobavljačima i zaposlenima izmiruje u roku.
- Održana je tekuća likvidnost, uz povećanje kreditne zaduženosti od 2.763.401 EUR i uz povećanje ponderisane kamatne stope sa 1,50% na 1,65%.
- Broj zaposlenih na dan 31.12.2018. godine je 533.
- Nastavljeno dalje unapređenje sistema zaštite zdravlja i bezbednosti zaposlenih i podrška lokalnoj zajednici.

Rezultati poslovanja Impol Seval Tehnika d.o.o. u 2018. godini potvrdili su opravdanost izvršene statusne promene i pripajanja Impol Seval Finalizacije d.o.o. Impol Seval Tehnici d.o.o. koja je izvršena 10.10.2008. godine. Naime, usvojeni koncept organizacije omogućio je bolju koncentraciju kadrovskog potencijala i veću okrenutost tržištu.

U delu proizvodnje, nastavljeno je poštovanje principa da se proizvodi samo ono što je moguće prodati i naplatiti, tako da je celokupna proizvodnja u 2018. godini prodana i skoro u celini naplaćena.

Najznačajniji obavljeni poslovi u 2018. godini su:

- Izrada i montaža čelika za temelj peći Otto Junker
- Izvršena montaža opreme na peći Otto Junker
- Izrada i montaža Nadstrešnice za utovar gotovih proizvoda
- Puštanje premotalice u rad
- Izrada kokila za Al ploče: 400x950mm- 3kom; 400x1600mm-2 kom
- Izrada skidača šljake- 10 kom
- Radovi na sanaciji krova u Livnici
- Izrada i montaža dimovoda za peć Otto Junker
- Izrada konstrukcija hauba u okviru investicionog projekta na V-2
- Rad na rekonstrukciji instalacije za hidrauliku na V-2
- Izvršena zamena izmenjivača na spaljivaču V-9
- Izrada kompletnog Livnog seta 400x1450
- Izrada korpi i platoa za manipulaciju šljake
- Izrada gumiranih valjaka za V-9
- Učešće u remontima u PJ Livnica i PJ Valjaonica
- Brušenje gumiranih valjaka za V-8 i V-9(posao se radi kontinualno u toku cele godine)
- Izrada Al hilzni

Ukupno u 2018. godini proizvedeno je 115.044 kg proizvoda od aluminijuma, 11.780 kg proizvoda od pocinkovanog lima i 8700 komada kartonskih hilzni.

PJ Ambalaža ukupno proizvela 3913m³ ambalaže za Impol Seval i 127m³ za treća lica van Impol Seval. Proizvedeno 240 komada sanduka za Trajal Kruševac.

Impol Seval Tehnika d.o.o. je u 2018. godini ostvario eksterni prihod (van sistema Impol Seval a.d.) u iznosu od 43.876.364,98 dinara, odnosno 370.970 EUR što predstavlja 13,2% ostvarenog poslovnog prihoda u 2018. godini. Uporedivo, eksterni prihod (van Impol Seval) u 2017. godini iznosio je 45.767.502,51 dinara, odnosno 376.980 EUR što je predstavljalo 12,5% ostvarenog poslovnog prihoda u toj godini.

Iskazan neto dobitak u 2018. godini iznosio je 2.557.026,95 dinara, odnosno 21.619 EUR.

Neraspoređena dobit na dan 31.12.2018. godine iznosi 29.131.000,00 dinara, odnosno 246.466 EUR.

Najznačajniji poslovi koji su obavljeni u Impol Seval Final d.o.o. u 2018. godini vezani su za poslovanje Impol Seval a.d. i Društava u sistemu Impol Seval-a i to:

1. Knjigovodstveno obuhvatanje poslovnih promena, obračun finansijskog rezultata i izrada bilansa.
2. Izrada poslovnog plana i analiza poslovanja.
3. Poslovno informisanje.
4. Obračun zarada.
5. Primena poreskih i zakonskih propisa i učešće u kontroli i reviziji poslovanja od strane nadležnih organa.

Tokom marta 2018. godine izvršena revizija redovnih i konsolidovanih finansijskih izveštaja Impol Seval a.d. za 2017. godinu. Reviziju izvršila revizorska kuća Stanišić audit d.o.o. Beograd. Nisu konstatovane nepravilnosti u postupku izrade finansijskih izveštaja. Izdato pozitivno mišljenje.

Od strane inspektora Poreske uprave izvršena kontola obračuna PDV za Tehniku d.o.o. Kontrolisani period avgust 2018. godine. Nisu konstatovane nepravilnosti.

Tokom decembra 2018. godine i januara 2019. godine vršena kontola obračuna poreza na dobit Impol Seval a.d. za 2016 i 2017. godinu. Kontrola je obavljena od strane inspektora Poreske uprave - CVPO Beograd. Po završetku kontrole, u dostavljenom nalazu nisu konstatovane nepravilnosti.

6. Praćenje tekuće likvidnosti, naplata potraživanja, plaćanje obaveza i saradnja sa poslovnim bankama.
7. Osiguranje imovine i lica.
8. Praćenje berzanskog poslovanja akcijama i dr.

Impol Seval Final d.o.o. je u 2018. godini ostvario eksterni prihod (van sistema Impol Seval a.d.) u iznosu od 395.223,33 dinara, odnosno 3.342 EUR što predstavlja 0,85% ostvarenog poslovnog prihoda u 2018. godini. Uporedivo, eksterni prihod (van sistema Impol Seval a.d.) u 2017. godini iznosio je 503.308,07 dinara, odnosno 4.146 EUR što je predstavljalo 1,16% ostvarenog poslovnog prihoda u toj godini.

Iskazan neto dobitak u 2018. godini iznosio je 2.357.441,49 dinara, odnosno 19.932 EUR. Neraspoređena dobit na dan 31.12.2018. godine iznosi 6.389.000,00 dinara, odnosno 54.055 EUR.

Najznačajniji poslovi koji su obavljani u Impol Seval PKC d.o.o. u 2018. godini vezani su za poslovanje Impol Seval a.d. i DOO u sistemu Impol Seval-a i to:

Pravni poslovi

- Praćenje zakonskih propisa i predlaganje uključivanja odredbi u normativna akta Društva ili neposrednu primenu Zakona
- Izrada i praćenje normativnih akata u skladu sa zakonskim propisima i normativnim aktima na nivou grupe Impol
- Praćenje i primena zakonskih propisa (Zakon o privrednim Društvima, Zakon o zaštiti podataka o ličnosti, Zakon o evidenciji stvarnih vlasnika)
- Sprovođenje izbora za elektore
- Sprovođenje 22 disciplinska postupka protiv zaposlenih
- Obavljeni poslovi Sekretara Društva

Poslovi ljudskih resursa

- Izrada Plana kadrova i obrazovanja kadrova. Praćenje njihove realizacije
- Praćenje kadrovske evidencije zaposlenih. Izrada predloga i izmena organizacije i sistematizacije poslova. Sačinjavanje izveštaja i informacija iz kadrovske evidencije zaposlenih.
- Učešće u realizaciji prijema zaposlenih kao i angažovanje lica van radnog odnosa.
- Organizovanje prakse učenika i studenata u impol Seval
- Organizacija i realizacija preventivnih oporavaka zaposlenih
- Izrada i tehnička priprema lista Seval (6 izdanja) i biltena Informator (12 izdanja)

Poslovi bezbednosti i zdravlja na radu

- Vršena procena rizika i preduzimate mere zaštite imovine, lica i poslovanja
- Obezbeđena primena važećih normativnih akata usklađenih sa zakonskim propisima
- Urađen linijski nadzor u PJ Livnica

U PKC d.o.o. su tokom 2018. godine obavljani i poslovi, iz delokruga rada, za potrebe Društva za upravljanje Slobodnom Zonom Užice, Fasil a.d. Arilje i Hotel Dunav Zlatibor.

Impol Seval PKC d.o.o. je u 2018. godini ostvario eksterni prihod (van sistema Impol Seval a.d.) u iznosu od 526.645,58 dinara, odnosno 4.453 EUR što predstavlja 2,19% ostvarenog poslovnog prihoda u 2018. godini. Uporedivo, eksterni prihod (van sistema Impol Seval a.d.) u 2017. godini iznosio je 1.090.997,36 dinara, odnosno 8.986 EUR što je predstavljalo 4,89% ostvarenog poslovnog prihoda u toj godini.

Iskazan neto dobitak u 2018. godini iznosio je 865.030,26 dinara, odnosno 7.314 EUR.

Neraspoređena dobit na dan 31.12.2018. godine iznosi 3.851.000,00 dinara, odnosno 32.582 EUR.

U Hotelu President d.o.o. na Zlatiboru, u 2018. godini boravilo je 3.383 gostiju, koji su ostvarili 9.398 noćenja.

Popunjenost kapaciteta iznosila je 77,6%.

Društvo je u 2018. godini ostvarilo neto gubitak u iznosu od 2.745.000,00 dinara, odnosno 23.209 EUR.

4.5 OPIS OČEKIVANOG RAZVOJA MATIČNOG I ZAVISNIH PRAVNIH LICA U NAREDNOM PERIODU

Polazeći od činjenice da je uslov opstanka Preduzeća konstantno ulaganje u nove opreme, uz rekonstrukciju i modernizaciju postojeće, Impol Seval a.d. se u 2015. godini opredelio za otvaranje novog investicionog ciklusa. U tom smislu, Nadzorni odbor Društva doneo Odluku o usvajanju Studije opravdanosti investicionog projekta „Rekonstrukcija i modernizacija tehnološke linije za proizvodnju TVT težine od 11 tona u Impol Seval a.d.“.

5. DEVIZNI KURSEVI

Za potrebe finansijskog izveštavanja korišćeni su devizni kursevi Narodne Banke Srbije na dan Bilansa.


OZNAKA VALUTE	Srednji kurs na dan 31.12.	
	2018.	2017.
EUR	118,1946	118,4727
USD	103,3893	99,1155
CHF	104,9779	101,2847
GBP	131,1816	133,4302

Prosečan kurs Eur za period 01.01.2018-31.12.2018. godine iznosio je 118,2748 dinara.


6. Važniji poslovni događaji koji su nastupili nakon proteka poslovne godine za koju je izveštaj pripremljen

Od dana Bilansiranja do dana odobravanja predmetnog izveštaja nije bilo bitnijih poslovnih događaja koji bi uticali na verodostojnost iskazanih finansijskih izveštaja.

Lice odgovorno sa sastavljanje
finansijskog izveštaja


Đorđe Rjević, dipl.ecc

Generalni direktor


Ninko Tešić, dipl.ecc

2018.

*GODIŠNJI
IZVEŠTAJ O POSLOVANJU*



S a d r Ź a j:

UVODNE NAPOMENE.....	3
1 IMPOL SEVAL A.D., OPŠTI PODACI, ISTORIJAT	3
2 VERODOSTOJAN PRIKAZ RAZVOJA I REZULTATA POSLOVANJA DRUŠTVA, FINANSIJSKO STANJE I PODACI VAŽNI ZA PROCENU STANJA IMOVINE	4
3 OPIS OČEKIVANOG RAZVOJA DRUŠTVA U NAREDNOM PERIODU, PROMENA U POSLOVNIM POLITIKAMA DRUŠTVA I GLAVNIH RIZIKA I PRETNJI KOJIMA JE POSLOVANJE DRUŠTVA IZLOŽENO	8
4 UPRAVLJANJE RIZICIMA	9
5 VAŽNIJI POSLOVNI DOGAĐAJI KOJI SU NASTUPILI NAKON 31.12.2018. godine	12
6 ZNAČAJNIJI POSLOVI DOO	12
7 AKTIVNOSTI DRUŠTVA NA POLJU ISTRAŽIVANJA I RAZVOJA	12
8 PODACI O STEČENIM SOPSTVENIM AKCIJAMA	13
9 IZJAVA O PRIMENI KODEKSA KORPORATIVNOG UPRAVLJANJA.....	13
10 NATURALNI POKAZATELJI.....	15
11 KADROVI	18
12 ZARADE	19
13 REALIZACIJA INVESTICIONIH ULAGANJA	20
14 TROŠKOVI PO GRUPAMA	21
15 STANJE KREDITNE ZADUŽENOSTI.....	22
16 FINANSIJSKI REZULTAT ZA I-XII 2018. GOD.....	23
16.1. Bilans uspeha za period I-XII 2018. god. Impol Seval a.d.	23
16.2. Bilans stanja na dan 31.12.2018. god. Impol Seval a.d.....	28
16.3. Indikatori za ocenu stanja i rezultata poslovanja.....	36

UVODNE NAPOMENE

U skladu sa računovodstvenim i propisima o tržištu kapitala vezanim za trgovanje akcijama na Berzi kao i ostalim propisima, urađen je Izveštaj o poslovanju Impol Seval Valjaonica aluminijuma a.d. Sevojno za period 01.01–31.12.2018. godine.

Izveštaj o poslovanju Društva Impol Seval a.d. sadrži prikaz najznačajnijih rezultata koji su ostvareni u 2018. godini, opis načina upravljanja rizicima poslovanja, prikaz transakcija između povezanih lica koje su bitno uticale na finansijski položaj i poslovanje javnog Društva u tom periodu.

Izveštaj posebno sadrži podatke o ostvarenim poslovnim rezultatima iskazanim u naturalnim i vrednosnim pokazateljima u 2018. godini i analizu finansijskog položaja i finansijske strukture, zasnovane na verodostojnoj knjigovodstvenoj dokumentaciji i analizi tržišne pozicije i problematike poslovanja Društva.

1 IMPOL SEVAL A.D., OPŠTI PODACI, ISTORIJAT

Valjaonica aluminijuma počela je sa redovnom proizvodnjom 27.10.1975. godine. U početku je poslovala u okviru SOUR Valjaonica bakra Sevojno, a potom, podelom 1991. godine, Valjaonica aluminijuma postaje samostalni pravni subjekt.

Od oktobra 2002. godine Impol d.o.o. Slovenska Bistrica je na raspisanom tenderu, kupovinom 70% društvenog kapitala, postao većinski vlasnik i od tada Valjaonica aluminijuma posluje kao Impol Seval Valjaonica aluminijuma a.d. skraćeno Impol Seval a.d. Sevojno.

Poslovno ime: Impol Seval Valjaonica aluminijuma Sevojno

Sedište i adresa: Prvomajska bb Sevojno,

Matični broj: 07606265

PIB: 101500886

Web site i e-mail adresa: www.impol.rs; office@impol.rs ;

Broj i datum rešenja o upisu u registar privrednih subjekata: BD 16179/2005 od 27.05.2005. godine;

Delatnost (šifra i opis): 2442 – proizvodnja aluminijuma;

Struktura kapitala izdavaoca Impol Seval Valjaonica aluminijuma a.d. na dan 31.12.2018. godine

ISIN	CFI	Jedinična vrednost FI	Broj emitovanih FI
RSIMPLE20713	ESVUFR	1.000.000.000	942.287
		Ukupno:	942.287

R.br.	Akcionar	Matični broj	Broj akcija	% emitovanih FI
1	IMPOL D.O.O.	5040736	659.601	70.000011
2	AKCIONARSKI FOND AD BEOGRAD	20661283	141.371	15.002966
3	VOJVOĐANSKA BANKA AD NOVI SAD	001Z13417	11.667	1.238158
4	SEMPIOLA INVEST LIMITED	HE 325935	8.276	0.878289
5	ERSTE BANK AD NOVI SAD	026Z00059	5.916	0.627834
6	SOCIETE GENERALE BANKA SRBIJA	344K210002114	5.726	0.607670
7	CONVEST AD NOVI SAD	83000Z0003	5.286	0.560976
8	JOVIĆEVIĆ DEJAN	1810970773636	4.607	0.488917
9	STOJANOVIĆ LJILJANA	2101961235012	3.502	0.371649
10	NOVAKOVIĆ BRANKO	2802964710038	3.060	0.324742

Vrednost osnovnog kapitala: 954.342 hiljade rsd;

Broj i vrsta izdatih akcija: 942.287 običnih akcija sa pravom glasa;

Podaci o zavisnim društvima:

Naziv	Matični broj	Delatnost	Samostalnost
Impol Seval Tehnika d.o.o.	17618253	2562	100 %zav.društvo
Impol Seval Final d.o.o.	17618261	6920	100 %zav.društvo
Impol Seval PKC d.o.o.	17618245	7022	100 %zav.društvo
Impol Seval President d.o.o.	20701846	5510	100 %zav.društvo

Društvo za upravljanje Slobodnom zonom Užice d.o.o. Sevojno - Impol Seval a.d. ima udeo u iznosu od 33,33% u osnovnom kapitalu Društva.

Poslovno ime, sedište i poslovna adresa revizorske kuće: Preduzeće za reviziju i konsalting »Stanišić Audit«, Beograd, ul. Danijelova broj 32.

Poslovno ime organizovanog tržišta na koje su uključene akcije: Beogradska berza a.d, Beograd.

2 VERODOSTOJAN PRIKAZ RAZVOJA I REZULTATA POSLOVANJA DRUŠTVA, FINANSIJSKO STANJE I PODACI VAŽNI ZA PROCENU STANJA IMOVINE

Impol Seval a.d. je jedini proizvođač valjanih proizvoda od aluminijuma i legura aluminijuma u Srbiji sa sledećim asortimanom proizvoda:

- toplo valjane trake
- toplo valjane ploče
- hladno valjane trake
- hladno valjani limovi
- debeli limovi 3-5 mm
- orebrene trake i limovi
- bojene trake i limovi
- embosirani limovi i trake
- finalni proizvodi za građevinarstvo

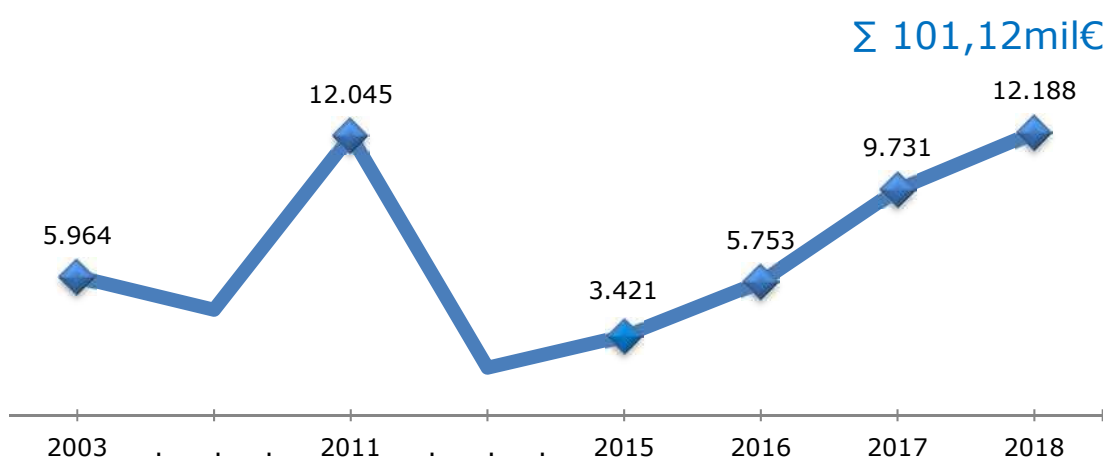
Valjaonica aluminijuma, sadašnji Impol Seval Valjaonica aluminijuma a.d. Sevojno, je u periodu od otpočinjanja redovne proizvodnje 1975. godine do danas, prošla kroz tri jasno odvojena perioda:

- 1975-1989. godine – period stabilnog rasta i razvoja (rekordna proizvodnja 1985. godine 40.670t);
- 1990-2002. godine – period stagnacije i borbe da se obezbedi kontinuitet procesa proizvodnje i sačuva kadrovski potencijal Društva (prosečna proizvodnja se kretala oko 4.000t godišnje);
- 2003-2018. godine – postprivatizacioni period (izmena filozofije poslovanja).

Postprivatizacioni period je obeležen:

1. **Ulaganjima u revitalizaciju i modernizaciju postojeće i nabavku nove opreme**, u cilju obezbeđenja njihove pogonske spremnosti za rast proizvodnje i poboljšanje kvaliteta proizvoda, a radi zadovoljenja potreba kupaca.

Investiciona ulaganja (000 EUR) u periodu 2003- 2018. godine



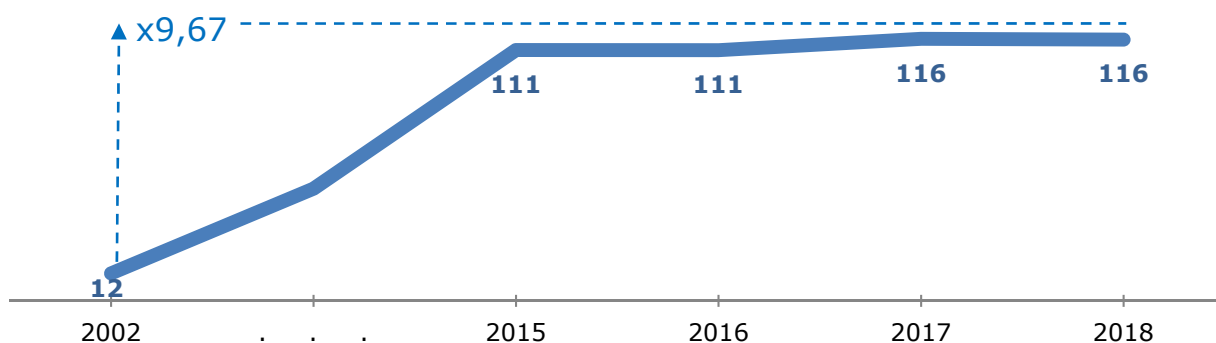
U periodu od 2002. do 31.12.2018. godine, ukupno je investirano 101,12 miliona EUR u revitalizaciju, modernizaciju i nabavku nove opreme. Vrednost investicionih ulaganja u 2018. godini iznosi 12,2 miliona EUR i u iste je uključena vrednost datih avansa isporučiocima opreme.

2. Rastom fizičkog obima proizvodnje uz izmenu asortimana proizvoda sa većim učešćem proizvoda sa višom novododatom vrednošću uz sprovođenje mera interne ekonomije.

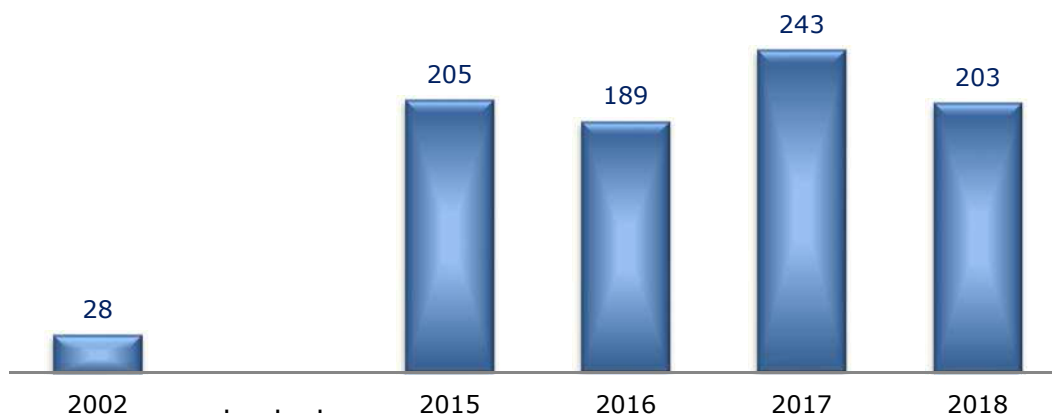
a) U postprivatizacionom periodu beleži se rast proizvodnje i to:

- 2002. godine 13.596 tona
- 2003. godine 24.618 tona
- 2004. godine 33.753 tona
- 2005. godine 43.355 tona (od toga hladno valjani program 37.704 tona)
- 2006. godine 47.944 tona (od toga hladno valjani program 38.245 tona)
- 2007. godine 63.916 tona (od toga hladno valjani program 43.770 tona)
- 2008. godine 62.166 tona (od toga hladno valjani program 44.291 tona)
- 2009. godine 47.646 tona (od toga hladno valjani program 40.958 tona)
- 2010. godine 64.322 tona (od toga hladno valjani program 45.736 tona)
- 2011. godine 59.072 tona (od toga hladno valjani program 43.176 tona)
- 2012. godine 57.899 tona (od toga hladno valjani program 45.758 tona)
- 2013. godine 61.017 tona (od toga hladno valjani program 48.434 tona)
- 2014. godine 59.410 tona (od toga hladno valjani program 49.632 tona)
- 2015. godine 61.413 tona (od toga hladno valjani program 51.005 tona rekordna proizvodnja u delu hladno valjanog programa)
- 2016. godine 60.168 tona (od toga hladno valjani program 49.038 tona)
- 2017. godine 62.615 tona (od toga hladno valjani program 45.207 tona)
- 2018. godine 60.130 tona (od toga hladno valjani program 49.650 tona)

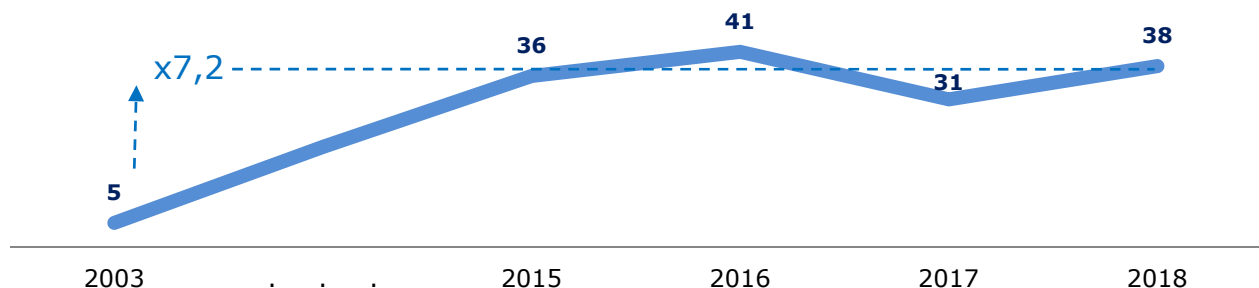
a) Proizvodnja po zaposlenom (t) za period od 2002 - 2018. godine



b) Poslovni prihod (000 EUR) po zaposlenom za period 2002 - 2018. godine

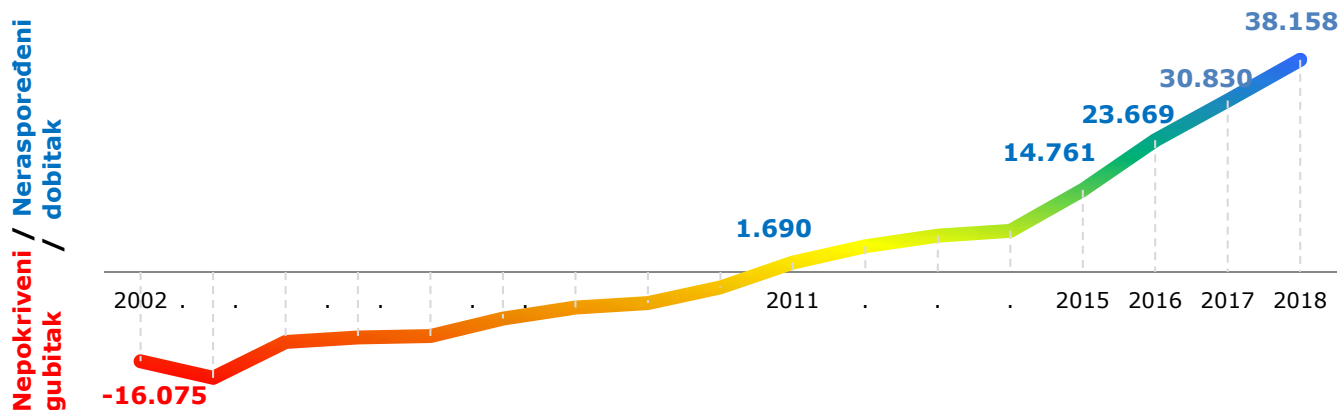


c) Dodata vrednost po zaposlenom (000 EUR) za period 2003 - 2018. godine




3. Poboljšanjem bilansne strukture kroz kontinuirano petnaestogodišnje iskazivanje dobiti iz poslovanja. Iz ostvarene dobiti izvršeno je pokriće nepokrivenih gubitaka i ostvaren značajan iznos neraspoređene dobiti, koji je reinvestiran u dalji razvoj Društva.

Nepokriveni gubici i neraspoređena dobit (000 EUR) u periodu 2002- 2018. godine



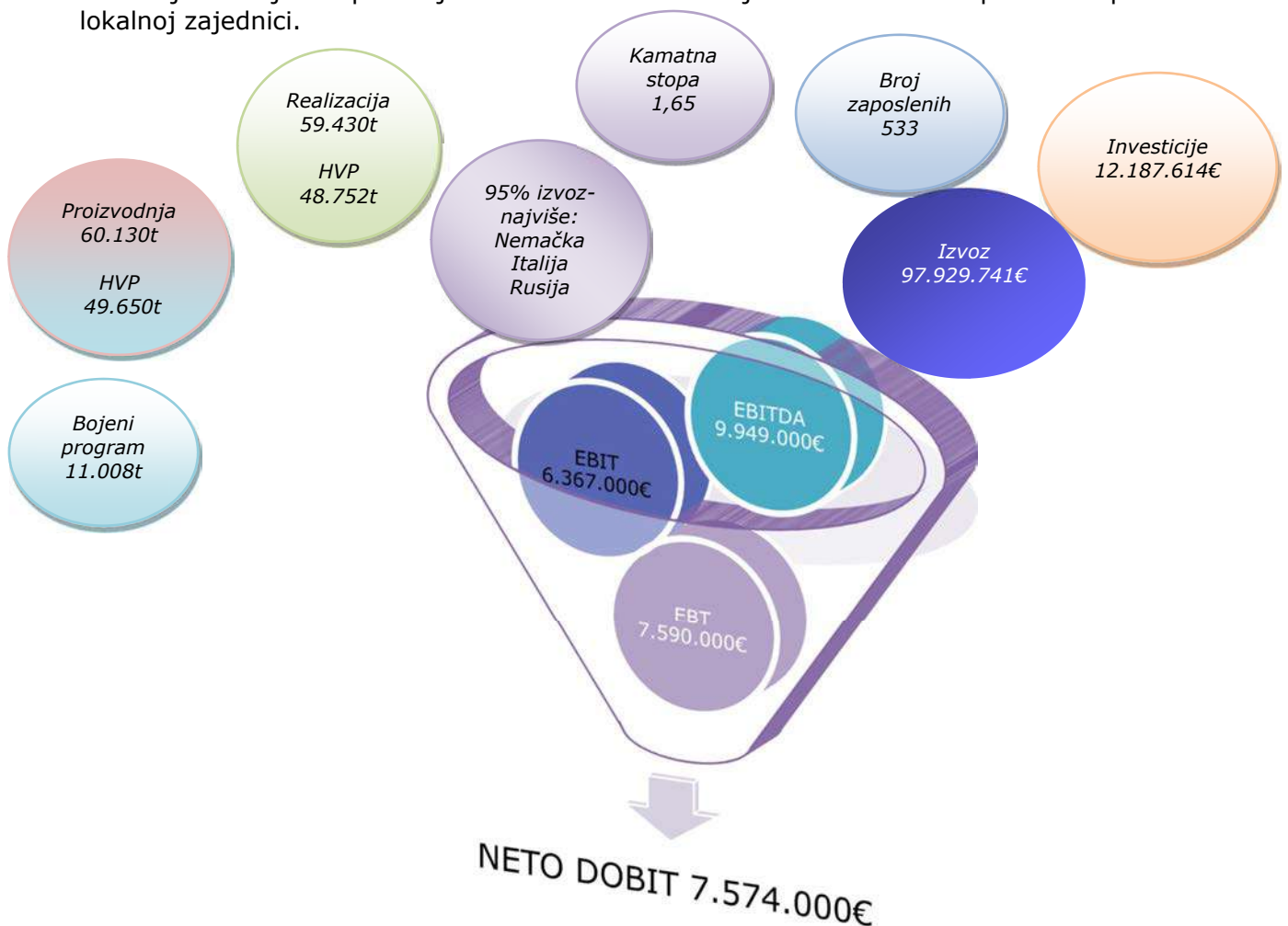
4. Rastom zarada zaposlenih

Zarade zaposlenih (EUR) za period 2003 - 2018. godine



5. Stabilnošću u poslovanju koja se može videti iz ostvarenih proizvodno-finansijskih rezultata u periodu I-XII 2018. godine:

- Ostvarena ukupna proizvodnja iznosi 60.130 tona i ista je za 4,6% manja od plana, a za 4,0% manja od ostvarenja u 2017. godini. U hladno valjanom programu ostvarena je proizvodnja od 49.650 tona i ista je za 5,4% manja od planirane proizvodnje za 2018. godinu, a 9,8% veća od ostvarenja u 2017. godini. Poslovnim planom za 2018. godinu planirana je godišnja proizvodnja od 52.500 t HVP, uz uslov da se završe investicije na toplo valjačkom stanu V2 i peći za zagrevanje i homogenizaciju blokova. Peć za zagrevanje i homogenizaciju blokova je još uvek u probnom radu, dok je završetak realizacije investicije na toplo valjačkom stanu V2 odložen za budući period.
- Takođe u ovom periodu je ostvarena proizvodnja HVP zahtevnijeg asortimana, što se odrazilo na nemogućnost ostvarenja planiranog fizičkog obima proizvodnje.
- Dodata vrednost po zaposlenom iznosi 38.541 EUR.
- Društvo Impol Seval a.d. je u decembru 2018. godine, prodajom 10272 m² zemljišta na Zlatiboru u vrednosti od 2.000.000 EUR ostvarilo kapitalni dobitak u visini 207.840.226,00 dinara odnosno 1.757.265 EUR.
- Prosečno isplaćena zarada za 2018. godinu iznosi 113.331 dinar ili 958 EUR, a prosečna neto zarada iznosi 80.944 ili 684 EUR, bez zarada menadžmenta. Pored toga, u 2018. godini ispoštovane su i sve odredbe Kolektivnog ugovora Društva u delu isplata zaposlenim i to regresa, toplog obroka, solidarnih pomoći, poklona ženama povodom osmog marta i dr.
- I u ovom periodu Impol Seval a.d. je zadržao status firme koja sve obaveze prema državi, bankama, dobavljačima i zaposlenima izmiruje u roku.
- Održana je tekuća likvidnost, uz povećanje nivoa kreditne zaduženosti od 2.763.401 EUR u odnosu na 31.12.2017. godine. U ovom periodu finansiranje obrtnih sredstava vršeno je isključivo iz sredstava Društva, uz smanjenje nivoa kredita u korišćenju za obrtna sredstva od 100.080 EUR. Finansiranje tekućih investicija delimično je vršeno iz sredstava Društva, uz povećanje kreditne zaduženosti po osnovu kredita za investicije od 2.863.481 EUR.
- Nastavljeno dalje unapređenje sistema zaštite zdravlja i bezbednosti zaposlenih i podrška lokalnoj zajednici.



3 OPIS OČEKIVANOG RAZVOJA DRUŠTVA U NAREDNOM PERIODU, PROMENA U POSLOVNIM POLITIKAMA DRUŠTVA I GLAVNIH RIZIKA I PRETNJI KOJIMA JE POSLOVANJE DRUŠTVA IZLOŽENO

Uslov opstanka svakog privrednog subjekta je konstantno ulaganje u nabavku nove opreme uz rekonstrukciju i modernizaciju postojeće. Ovakva pozicija opredelila je Impol Seval da 2015. otvori novi investicioni ciklus.

Poslovnu 2018. godinu obeležila je realizacija sledeća tri investiciona projekta:

- Rekonstrukcija i modernizacija Valjačkog stana za toplo valjanje V-2
-Ugovor sa kompanijom "SMS" potpisan 11.02.2016.
- Nabavka Peći za zagrevanje i homogenizaciju blokova V-1/4
-Ugovor sa kompanijom "OTTO JUNKER" potpisan 20.12.2016.
- Linija za premotavanje i embosiranje traka
-Ugovor sa firmom "Impol Seval Tehnika d.o.o. "

Zbog kašnjenja isporučioća opreme, neadekvatnih tehničkih rešenja kao i zbog potreba izvršenja poizvodnih planova završetak realizacije najvećeg i najznačajnijeg projekta "Rekonstrukcija i modernizacija valjačkog stana za toplo valjanje V2" je planirana za kraj 2020.godine.

Iz sličnih razloga, takođe nije završena ni realizacija drugog strateškog projekta: "Nabavka Peći za zagrevanje i homogenizaciju blokova V-1/4", čiji završetak je planiran u prvoj polovini 2019.

Tokom 2018. završena je realizacija 13 manjih ili srednjih investicionih projekata.

U 2018. vršene su pripreme za realizaciju preostala dva strateška projekta:

- Rekonstrukcija Valjačkog stana za hladno valjanje V-3 za valjanje traka sa jediničnom težinom od 6 kg/m²,
- Rekonstrukcija Frez mašine L-5 za frezovanje "velikih" blokova.

Realizacijom ovih strateških projekata stvoriće se uslovi da se Impol Seval a.d. uključi u red renomiranih evropskih valjaonica aluminijuma i obezbedi stabilnost poslovanja na duži rok.

Na 6. Redovnoj sednici N.O. održanoj 27.08.2018. u Slovenskoj Bistrici donet je zaključak da do naredne sednice N.O. se pripremi inovirana varijanta predloga Strategije razvoja Društva za period do 2025., u delu razvoja livničkih kapaciteta.

Impol Seval je izradio dokument pod radnim nazivom: "Predlog strategije razvoja Društva Impol Seval a.d za period 2019-2026. sa osvrtom na opravdanost ulaganja u povećanje livničkih kapaciteta na 130.000 tona godišnje"

Na sednici N.O. održanoj 24.10.2018. usvojen je predlog Strategije za potrebe pripreme plana. Takođe, zaključeno je da Studija opravdanosti ulaganja u povećanje livničkih kapaciteta na 130.000 t godišnje je usklađena sa Predlogom strategije razvoja društva i upotrebi se kao jedna od osnova za pripremu dugoročnog plana.

Navedena dva dokumenta će obeležiti investicionu aktivnost u narednim godinama.

4 UPRAVLJANJE RIZICIMA

Upravljanje rizicima obavlja Izvršni odbor Društva, u skladu sa politikom odobrenom od strane Nadzornog odbora.

Upravljanje finansijskim rizikom

Izvršni odbor identifikuje i procenjuje finansijske rizike i definiše način zaštite od istih, tesno saradujući sa sektorima, poslovnim jedinicama i DOO.

1) Tržišni rizik

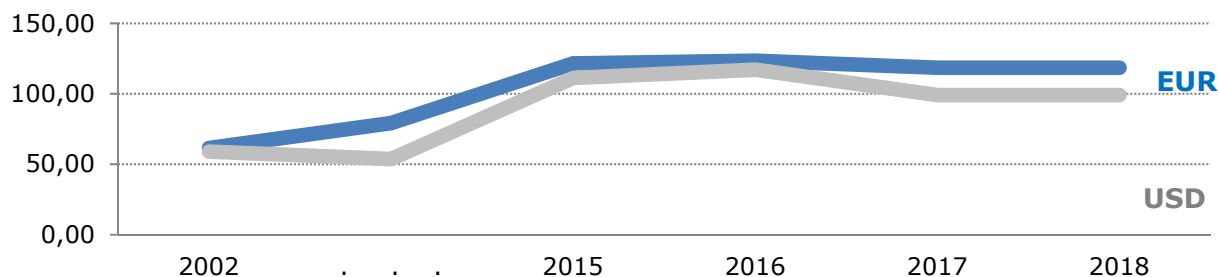
1. Rizik od promene kurseva stranih valuta

Društvo posluje u međunarodnim okvirima gde plasira 95% sopstvene proizvodnje. Nabavka metala iz uvoza i prodaja gotovih proizvoda u izvozu vrši se u EUR, tako da nema direktnog rizika od promena kurseva stranih valuta.

Kalkulacija prodajne cene na domaćem tržištu sadrži valutnu klauzulu, vezujući se za kurs EUR, kroz koju se Društvo štiti od negativnog uticaja pada vrednosti dinara u odnosu na EUR.

Društvo svoje devizne obaveze izmiruje iz sopstvenih deviznih priliva u EUR, obzirom da preko 90% svojih prihoda ostvaruje u EUR.

Kretanje kursa dinara u eur i usd po godinama (na dan 31.12.)



2. Rizik od promene cena

Društvo je izloženo riziku promene cena.

U cilju zaštite od rizika promene cena u delu nabavke sirovina, Društvo se opredelilo da se kroz *hedging* zaštiti nabavna cena metala na LME. Time se postiže da glavna komponenta kalkulacije prodajne cene bude neutralna i da se, u slučaju značajne promene cene sirovina, ne izazove uticaj na poslovanje Društva.

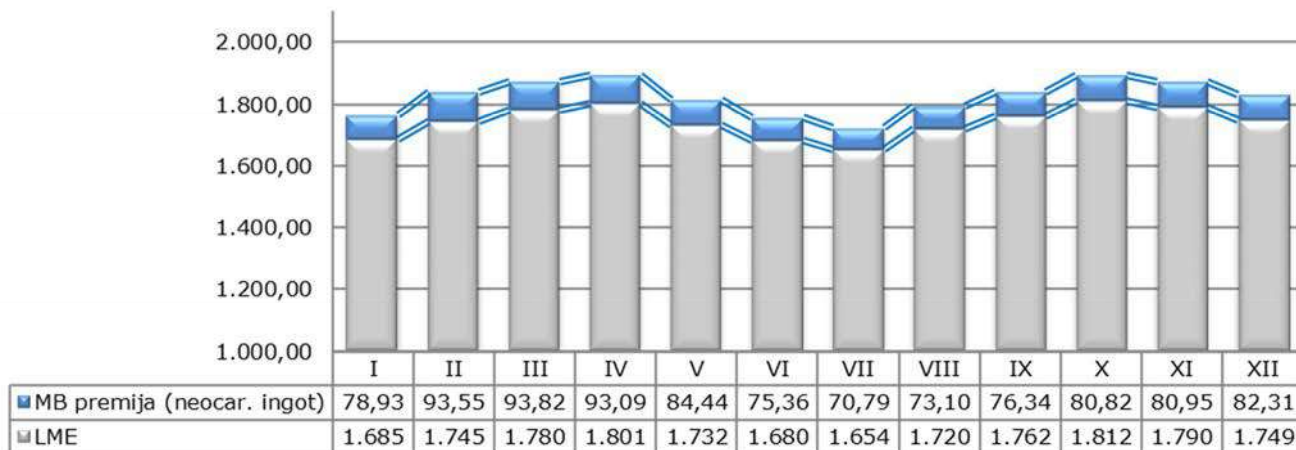
Druga komponenta prodajne cene je bazna cena uvećana za nadoplatke vezano za leguru, dimenzije, itd. Ista se utvrđuje poslovnim planom i poslovnim politikom prodaje i usklađuje sa kretanjem na tržištu.

Bazna cena prerade sa nadplacima pokriva MB premiju, troškove poslovanja, a ostatak predstavlja dobit.

Kretanje LME i MB premije na metal (EUR/t) u periodu I-XII 2018. godine



Kretanje LME i MB premije na metal (EUR/t) u periodu I-XII 2017. godine



3. Gotovinski rizik i rizik od promene fer vrednosti kamatne stope

Društvo nema kamatonosnu imovinu pa nema uticaja promena kamatnih stopa na visinu prihoda i novčani tok po ovom osnovu.

2) Kreditni rizik

Društvo svoje proizvode direktno prodaje avansno ili sa rokovima plaćanja od 30, 60, 90 dana, uz osiguranje potraživanja kod Agencije za osiguranje i finansiranje izvoza Republike Srbije. Potraživanja od prodaje preko Impol d.o.o. (tranzitno redovno i tranzitno prerada) osigurana su od strane Impol d.o.o.

Društvo se kreditno zadužuje u EUR ili u dinarima sa valutnom klauzulom vezujući se za kurs EUR. Svoje obaveze po kreditima Društvo izmiruje iz sopstvenih deviznih priliva. Reinvestiranje skoro u celini ostvarene dobiti i pored intenzivnog investiranja dovelo je do smanjenja potreba za pozajmljenim sredstvima, a samim tim i smanjenja kreditnog rizika.

3) Rizik likvidnosti

Društvo oprezno upravlja rizikom likvidnosti. To podrazumeva održavanje dovoljnog iznosa gotovine, kao i obezbeđenje adekvatnih izvora finansiranja kroz dugoročne kredite za investicije i obrtna sredstva.

Upravljanje rizikom kapitala

Cilj upravljanja kapitalom je da Društvo zadrži sposobnost da nastavi da posluje u neograničenom periodu i u neizvesnoj budućnosti kako bi akcionarima obezbedilo dividendu kao i povećanje vrednosti akcija, a ostalim interesnim grupama (zaposleni, država) povoljnosti.

Ostvarivanje pozitivnog rezultata poslovanja je prioritetni zadatak Društva.

Društvo već petnaest godina, neprekidno, iskazuje neto dobit iz poslovanja. Impol Seval a.d. je za 2011., 2012. i 2013. godinu isplatio dividendu akcionarima u iznosima od po cca 250.000 EUR, za 2015. godinu cca 275.000 EUR, za 2016. godinu iznosio 300.000 EUR, a za 2017. godinu isplata dividende iznosila je cca 325.000 EUR u dinarskoj protivvrednosti.

Upravljanje uticajem našeg poslovanja

Osim što uzimamo u obzir direktne uticaje svog poslovanja na društveno, prirodno okruženje i lokalnu ekonomiju, nastojimo da zauzmemo poziciju na tržištu koja će obezbediti dugoročnu stabilnost poslovanja.

Naša misija od nas zahteva da rastemo zajedno sa zajednicom u kojoj poslujemo.

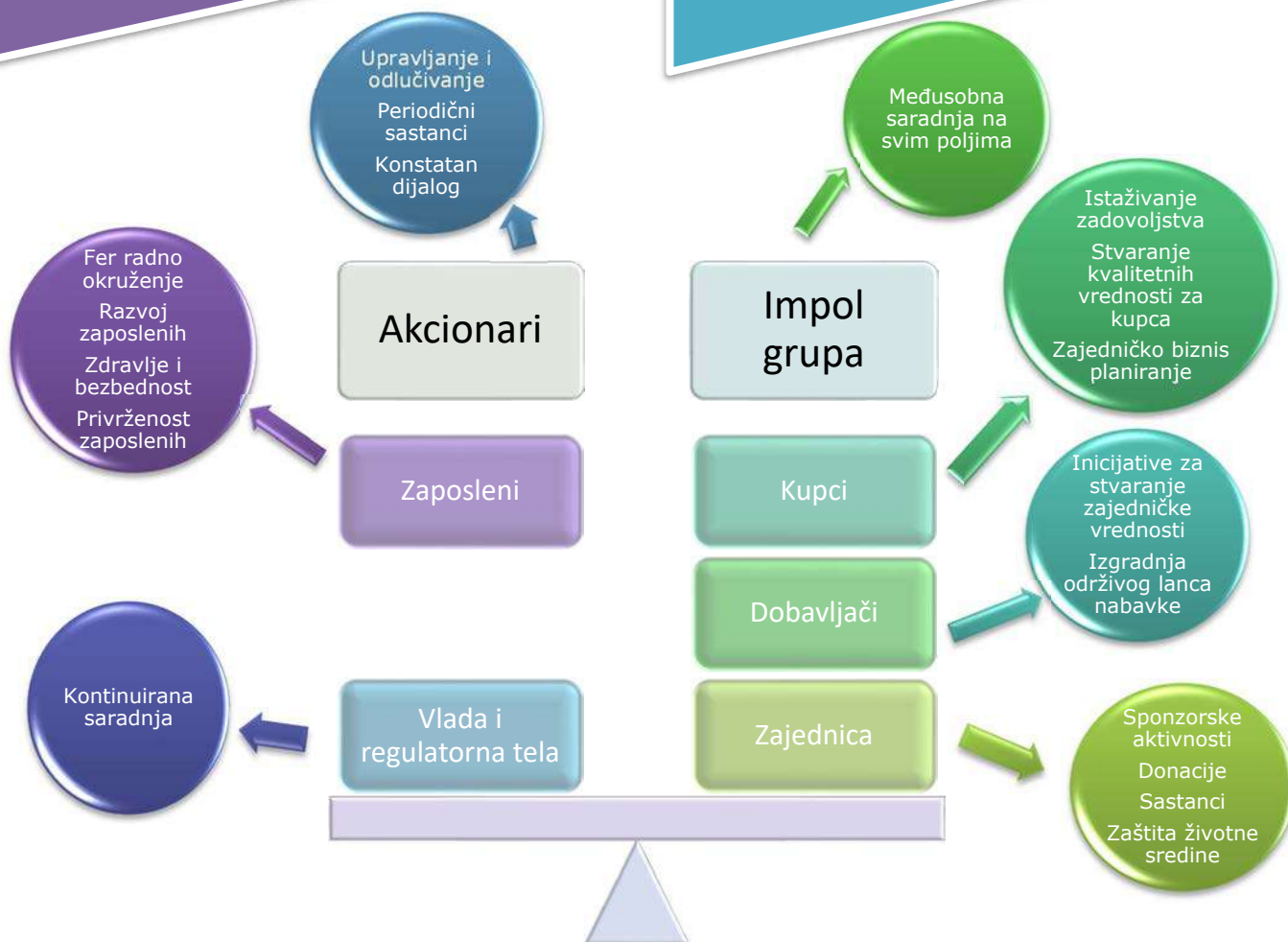
Naš biznis model predstavlja još jedan iskorak, ističući važnost stvaranja dodatne vrednosti za zaposlene, kupce, dobavljače i zajednicu.

Da bismo uspeali da dostignemo ovaj cilj, neophodno je da opredeljenost ka tržištu bude duboko integrisana u naše poslovanje.

Uključivanje zainteresovanih strana

Uključivanje zainteresovanih strana podrazumeva dijalog o materijalnim pitanjima, razmatranje očekivanja zainteresovanih strana prilikom definisanja dugoročnih ciljeva i strategija i osluškivanje potreba zaposlenih, dobavljača, kupaca, zajednice i svih drugih na koje naše poslovanje utiče u cilju stvaranja zajedničke vrednosti.

Najnoviji globalni trendovi, zahtevi i sugestije uključeni su u naš proces stvaranja dodatne vrednosti.



5 VAŽNIJI POSLOVNI DOGAĐAJI KOJI SU NASTUPILI NAKON 31.12.2018. godine

Od dana bilansiranja do dana odobravanja predmetnog izveštaja nije bilo bitnijih poslovnih događaja, koji bi uticali na verodostojnost iskazanih finansijskih izveštaja.

6 ZNAČAJNIJI POSLOVI DOO

Ostvareni rezultati DOO bili su u okviru planiranih.

Ostvareni prihod Impol Seval a.d. od zavisnih društava iznosi:

	<u>000 dinara</u>	<u>000 EUR</u>
Impol Seval Tehnika d.o.o.	56.797	480
Impol Seval Final d.o.o.	1.297	11
Impol Seval PKC d.o.o.	619	5
Impol Seval President d.o.o.	607	5
Ukupno:	59.320	501

Iznos fakturisanih proizvoda i usluga od zavisnih društava su:

	<u>000 dinara</u>	<u>000 EUR</u>
Impol Seval Tehnika d.o.o.	311.349	2.632
Impol Seval Final d.o.o.	45.949	389
Impol Seval PKC d.o.o.	23.546	199
Impol Seval President d.o.o.	841	7
Ukupno:	381.685	3.227

7 AKTIVNOSTI DRUŠTVA NA POLJU ISTRAŽIVANJA I RAZVOJA

Kod izrade Plana razvojno istraživačkih projekata Impol Seval a.d. za 2018. godinu prioritet su bili projekti usmereni na razvoj tehnologije proizvodnje novih proizvoda, pre svega u domenu bojnih traka.

Obzirom na navedeno opredeljenje u Impol Seval a.d. u 2018. godini planirana je realizacija 12 razvojno istraživačkih projekata koji se odnose na:

- Osvajanje proizvodnje novih proizvoda- 4 projekta
- Poboljšanje kvaliteta proizvoda – 3 projekta
- Sticanje novih tehnoloških znanja- 4 projekta
- Logistička podrška modernizaciji Valjačkog stana V-2 – 1 projekat

U 2018. godini završena je realizacija i validizacija 9 projekta, 2 projekta su arhivirana, a 1 će biti realizovan do kraja 2019. godine.

Kao lider na tržištu, Impol Seval a.d. kontinuirano unapređuje standarde u poslovanju, stavlajući odgovornost prema svojim poslovnim partnerima, vlasnicima i zaposlenima na najviše mesto. U ovoj oblasti fokusirani smo na:



8 PODACI O STEČENIM SOPSTVENIM AKCIJAMA

Društvo ne poseduje sopstvene akcije. Društvo nije sticalo sopstvene akcije od sačinjavanja prethodnog godišnjeg izveštaja.

9 IZJAVA O PRIMENI KODEKSA KORPORATIVNOG UPRAVLJANJA

U Impol Seval Valjaonica aluminijuma a.d. Sevojno primenjuje se Kodeks poslovnog postupanja grupe Impol koji je usvojen na sednici Nadzornog odbora Društva od 11.06.2018. godine (odluka R broj 5/5-1/2018).

Usvojeni Kodeks je Kodeks pravila postupanja grupe Impol, čiji je član i Impol Seval a.d., koji je donet na sednici Upravnog odbora Impol 2000 d.d. Slovenska Bistrica, od 05.04.2018. godine.

Tekst Kodeksa je javno dostupan na sajtu Društva.

Praksa korporativnog upravljanja se zasniva na doslednoj primeni zakonskih propisa i drugih pratećih propisa i akata Društva, sa ciljem blagovremene identifikacije mogućih rizika i obezbeđenjem uslova za zakonito i celishodno upravljanje rizicima u poslovanju Društva.

Posebno, praksa korporativnog upravljanja se zasniva na izveštavanju o bitnim događajima, u skladu sa zakonom i izveštavanju o bitnim aktivnostima unutar Društva i u odnosima sa društvima sa ograničenom odgovornošću.

Komunikacija sa zaposlenima, akcionarima i zainteresovanom javnošću je otvorena i neposredna.

Poslovni procesi su organizovani tako da se u najvećoj mogućoj meri otklanja opasnost od povreda na radu i stalno unapređuje zaštita životne i radne sredine i bezbednost i zdravlje zaposlenih.

U primeni izabranog Kodeksa korporativnog upravljanja nema odstupanja.



9,8% RAST PROIZVODNJE HVP U ODNOSU NA 2017.

13,0% RAST PROIZVODNJE BOJENOG PROGRAMA U ODNOSU NA 2017.

TEKUĆA INVESTICIONA ULAGANJA

12.187.614eur

VREDNOST IZVOZA

97.929.741eur



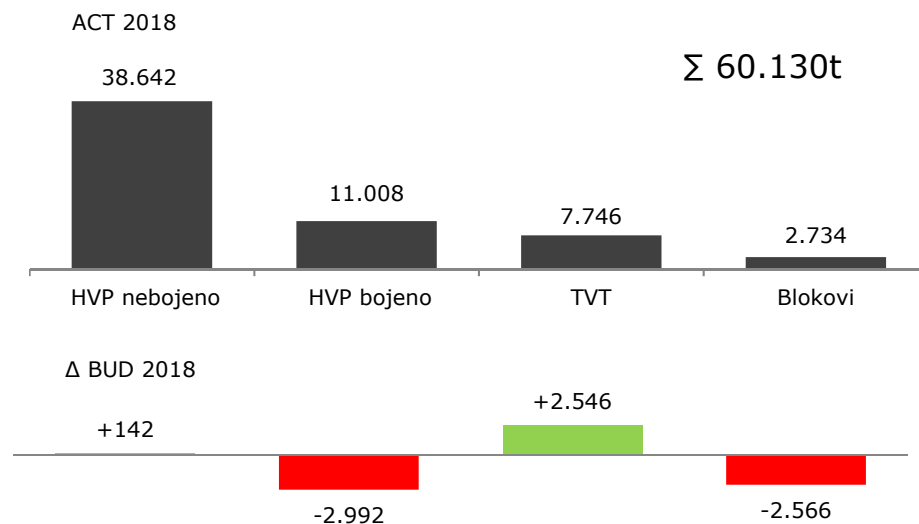
ACT 2018
Δ BUD 2018
Δ LY 2017

ostvareno u tekućoj godini
promena u odnosu na plan
promena u odnosu na prethodnu godinu

10 NATURALNI POKAZATELJI

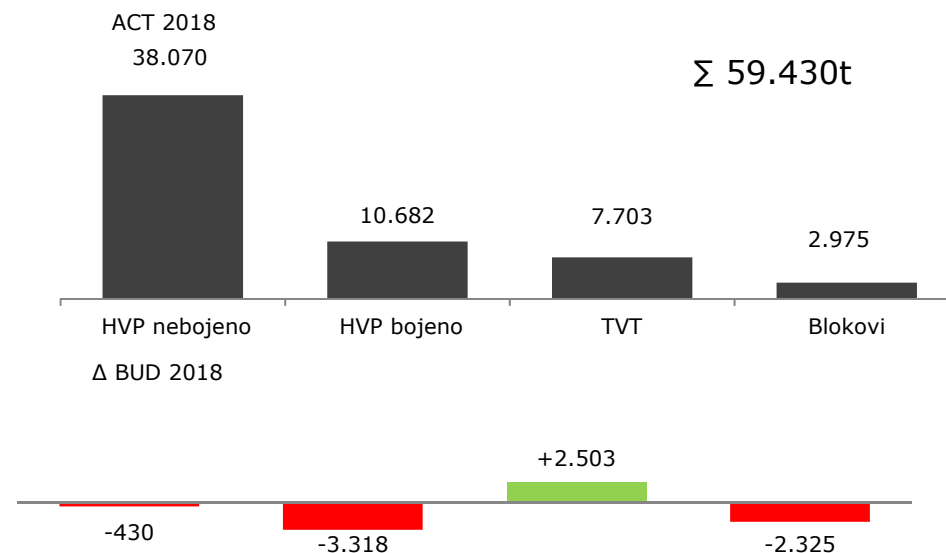
Proizvodnja (t)

Proizvodi	ACT 2018			BUD 2018		LY 2017	
	Domaće	Izvoz	Ukupno	Δ	Δ%	Δ	Δ%
HVP	2.866	46.785	49.650	-2.850	-5,4	+4.443	+9,8
HVP nebojeno	1.866	36.777	38.642	+142	+0,4	+3.180	+9,0
HVP bojeno	1.000	10.008	11.008	-2.992	-21,4	+1.263	+13,0
TVT	0	7.746	7.746	+2.546	+49,0	+6.844	+758,8
Blokovi	0	2.734	2.734	-2.566	-48,4	-12.421	-82,0
Trupci	0	0	0	-	-	-1.351	-
Ukupno	2.866	57.265	60.130	-2.870	-4,6	-2.485	-4,0



Realizacija (t)

Proizvodi	ACT 2018			BUD 2018		LY 2017	
	Domaće	Izvoz	Ukupno	Δ	Δ%	Δ	Δ%
HVP	2.905	45.847	48.752	-3.748	-7,1	+2.992	+6,5
HVP nebojeno	1.899	36.171	38.070	-430	-1,1	+1.919	+5,3
HVP bojeno	1.006	9.676	10.682	-3.318	-23,7	+1.073	+11,2
TVT	0	7.703	7.703	+2.503	+48,1	+6.800	+753,0
Blokovi	0	2.975	2.975	-2.325	-43,9	-11.945	-80,1
Trupci	0	0	0	-	-	-1.350	-
Ukupno	2.905	56.525	59.430	-3.570	-5,7	-3.503	-5,6

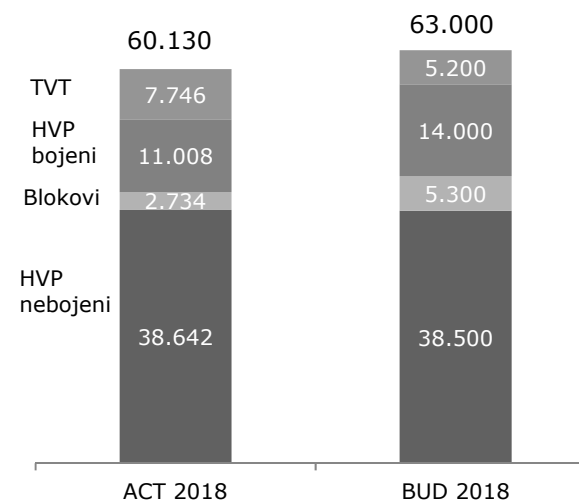


Proizvodnja po načinu obrade (t)

Mesec	ACT 2018						ΔBUD					
	HVP nebojeno	HVP bojeno	HVP	TVT	Blok	Ukupno	HVP nebojeno	HVP bojeno	HVP	TVT	Blok	Ukupno
I	3.402	854	4.256	0	767	5.023	+2	+4	+6		-233	-227
II	3.141	1.024	4.165	908	102	5.175	+91	+74	+165	+908	-898	+175
III	3.323	918	4.241	493	505	5.239	+23	-132	-109	+493	+5	+389
IV	3.076	756	3.832	597	402	4.831	+76	-494	-418	+597	-98	+81
V	3.564	703	4.267	491	545	5.303	+464	-597	-133	+491	+45	+403
VI	3.395	859	4.254	803	246	5.303	+445	-441	+4	+803	-554	+253
VII	3.601	753	4.354	1.007	0	5.361	+501	-647	-146	+807	-500	+161
VIII	2.673	1.232	3.905	969	45	4.919	-527	-68	-595	+569	-455	-481
IX	3.342	922	4.264	976	89	5.329	+142	-378	-236	-174	+89	-321
X	2.861	1.161	4.022	492	33	4.547	-439	-39	-478	-658	+33	-1.103
XI	3.213	858	4.071	511	0	4.582	-187	-242	-429	-639		-1.068
XII	3.051	968	4.019	499	0	4.518	-449	-32	-481	-651		-1.132
Ukupno	38.642	11.008	49.650	7.746	2.734	60.130	+142	-2.992	-2.850	+2.546	-2.566	-2.870

 Proizvodnja livenih blokova PJ Livnica (t)¹

Meseci	ACT 2018	BUD 2018		LY 2017	
		Δ	Δ%	Δ	Δ%
I	8.209	+335	+4,3	-73	-0,9
II	7.925	+443	+5,9	-158	-2,0
III	8.424	+903	+12,0	+393	+4,9
IV	7.764	+372	+5,0	+1.317	+20,4
V	8.822	+1.183	+15,5	+1.385	+18,6
VI	8.117	+390	+5,0	+74	+0,9
VII	8.190	+112	+1,4	-412	-4,8
VIII	7.905	-396	-4,8	+22	+0,3
IX	8.270	-379	-4,4	+1.319	+19,0
X	8.405	-227	-2,6	-73	-0,9
XI	8.259	-355	-4,1	+1.116	+15,6
XII	8.452	-143	-1,7	+3.080	+57,3
Ukupno	98.741	+2.237	+2,3	+7.991	+8,8

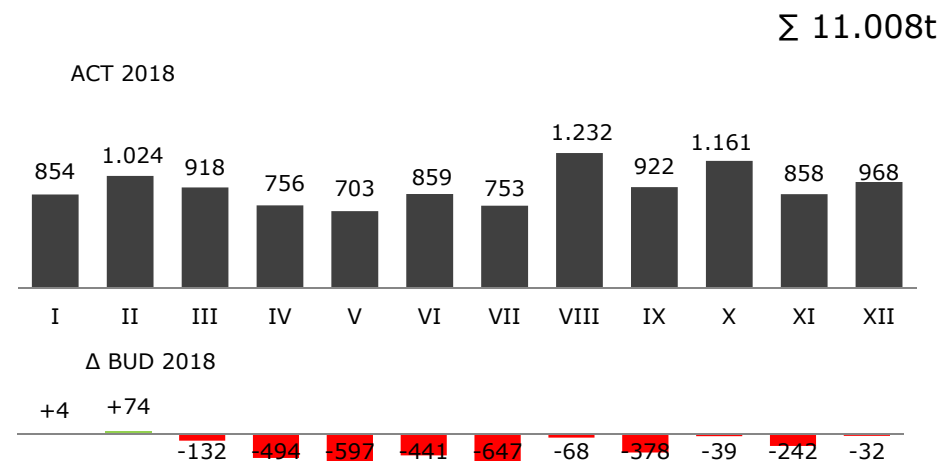

¹ Ukupna proizvodnja livenih blokova (neofrezovani i neodsečeni)-za sopstvene potrebe i namenjena eksternoj prodaji.

ACT 2018 ostvareno u tekućoj godini
 Δ BUD 2018 promena u odnosu na plan
 Δ LY 2017 promena u odnosu na prethodnu godinu

Bojeni proizvodi

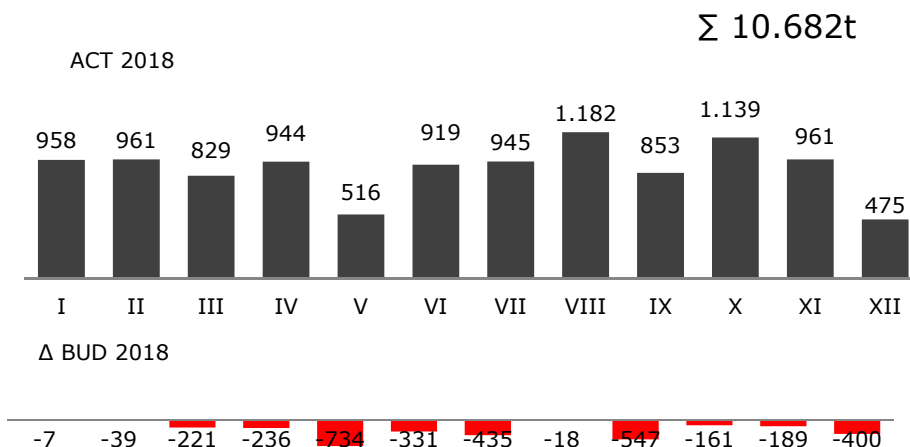
Proizvodnja (t)

Meseci	ACT 2018			BUD 2018		LY 2017	
	Domaće	Izvoz	Ukupno	Δ	Δ%	Δ	Δ%
I	41	813	854	+4	+0,5	+180	+26,7
II	79	945	1.024	+74	+7,8	+373	+57,3
III	110	808	918	-132	-12,5	+133	+17,0
IV	88	668	756	-494	-39,5	+8	+1,1
V	62	641	703	-597	-45,9	+215	+44,1
VI	59	800	859	-441	-33,9	-190	-18,1
VII	93	660	753	-647	-46,2	-249	-24,9
VIII	90	1.142	1.232	-68	-5,2	+293	+31,2
IX	133	789	922	-378	-29,1	-182	-16,5
X	82	1.079	1.161	-39	-3,3	+197	+20,4
XI	80	778	858	-242	-22,0	+110	+14,7
XII	83	885	968	-32	-3,2	+375	+63,2
Ukupno	1.000	10.008	11.008	-2.992	-21,4	+1.263	+13,0



Realizacija (t)

Meseci	ACT 2018			BUD 2018		LY 2017	
	Domaće	Izvoz	Ukupno	Δ	Δ%	Δ	Δ%
I	50	908	958	-7	-0,7	+171	+21,7
II	47	914	961	-39	-3,9	+309	+47,4
III	128	701	829	-221	-21,0	+141	+20,5
IV	100	844	944	-236	-20,0	+214	+29,3
V	82	434	516	-734	-58,7	-82	-13,7
VI	66	853	919	-331	-26,5	-96	-9,5
VII	90	855	945	-435	-31,5	+51	+5,7
VIII	94	1.088	1.182	-18	-1,5	+190	+19,2
IX	105	748	853	-547	-39,1	-212	-19,9
X	79	1.060	1.139	-161	-12,4	+179	+18,6
XI	96	865	961	-189	-16,4	+16	+1,7
XII	69	406	475	-400	-45,7	+192	+67,8
Ukupno	1.006	9.676	10.682	-3.318	-23,7	+1.073	+11,2



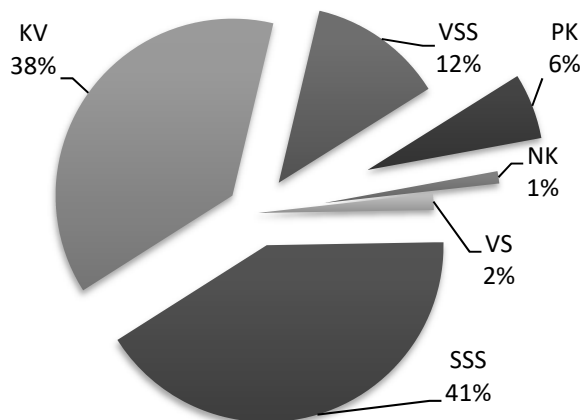
11 KADROVI

Od ukupnog broja zaposlenih 66% zaposlenih čini visoko - kvalifikovana i kvalifikovana radna snaga (VSS, VS i KV).

Prosečna starosna struktura zaposlenih Društva je 46 godina.

Brojno stanje zaposlenih na dan 31.12.2018.

O p i s	LY 2017.	ACT 2018.
Uprava Društva	12	12
Sektor investicionog i aplikativnog razvoja	2	1
Sektor proizvodnje	1	1
Planiranje	2	5
Tehnologija	11	11
PJ Livnica	107	103
PJ Valjaonica	227	230
PJ Linija za bojenje	26	27
Sektor kvaliteta	24	24
Sektor marketinga	72	69
Sektor infrastrukture	57	50
Ukupno Impol Seval a.d.	539	533
Impol Seval Final d.o.o.	24	24
Impol Seval PKC d.o.o.	12	12
Impol Seval Tehnika d.o.o.	82	77
Impol Seval President d.o.o.	12	10
Ukupno Impol Seval:	667	656



KRM	LY 2017.	ACT 2018.	Razlika
VSS	65	66	+1
VS	7	8	+1
VK	0	0	-
SSS	216	220	+4
KV	208	201	-7
PK	31	32	+1
NK	12	6	-6
UKUPNO:	539	533	-6

Stanje zaposlenih na dan 31.12.2018. god. u Impol Seval a.d. iznosi 533 i u odnosu na 539 koliko je bilo zaposleno na dan 31.12.2017. god. ukupan broj zaposlenih je smanjen za šest

Broj zaposlenih prema godinama i polu u Impol Seval a.d.

Opis	do 25	26-35	36-45	46-55	56-65	Σ	%
Muškarci	17	120	66	98	139	440	82,55
Žene	1	15	15	27	35	93	17,45
Ukupno	18	135	81	125	174	533	

12 ZARADE

Na ime zarada u Impol Seval a.d. u 2018. godini ukupno je isplaćeno 801.007.452,88 dinara ili 6.772.427 EUR, od čega se 579.514.474,29 dinara, odnosno 72,35%, odnosi na neto zarade, 70.748.558,34 dinar ili 8,83% na troškove poreza na zarade i 150.744.420,25 dinara, odnosno 18,82%, na troškove doprinosa iz zarada.

Zajedno sa doprinosima na teret poslodavca od 139.216.236,41 dinara ili 1.177.057 EUR ukupni troškovi zarada iznose 940.223.689,29 dinara ili 7.949.484 EUR i čine 7,49% ukupnih troškova Impol Seval a.d.

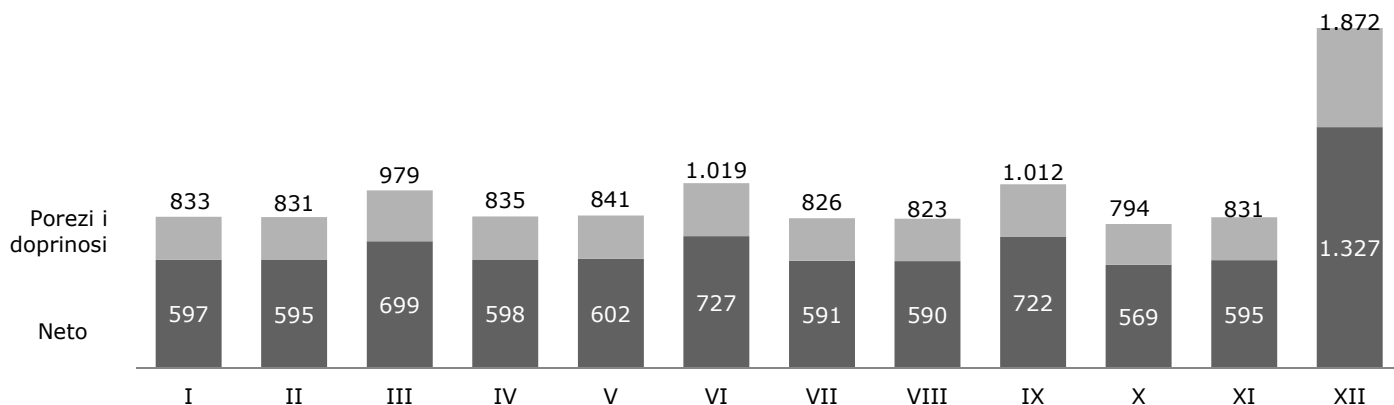
Isplata zarada u DOO u sistemu Impol Seval vršena je po istim principima kao i u Impol Seval a.d. uz poštovanje Zakona o radu i Kolektivnog Ugovora. Prosečne isplaćene zarade i zarade bez poreza i doprinosa u Društvu u periodu januar-decembar 2018. godine prikazane su u narednim pregledima.

Prosečno isplaćena bruto zarada u Impol Seval a.d. u 2018. godini iznosila je 113.331 dinara (958EUR), odnosno 80.944 (684EUR) dinara bez poreza i doprinosa po zaposlenom.

Mesečni pregled bruto i neto zarada Impol Seval a.d.

Prosek bruto: 958€

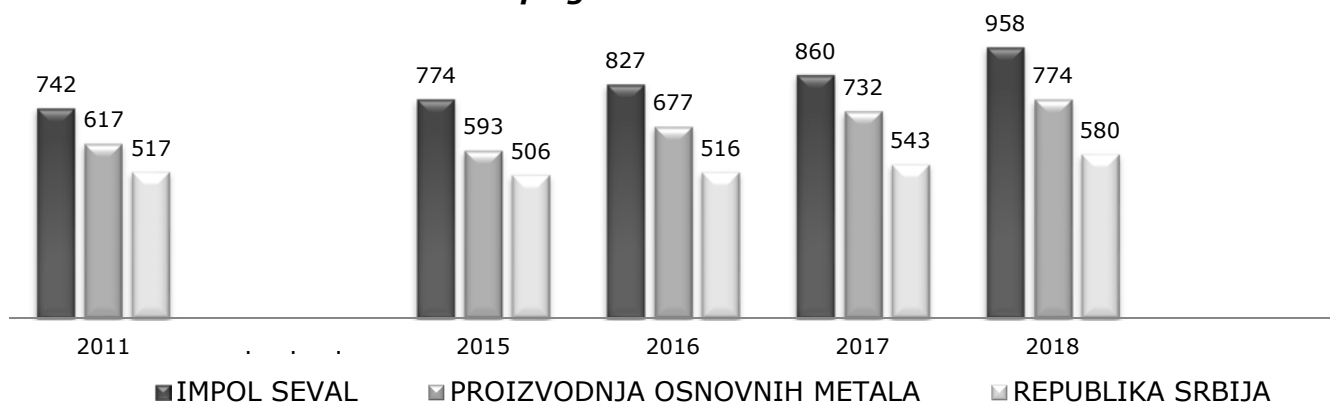
Prosek neto: 684€



Prosek isplaćene bruto zarade po kategoriji radnog mesta (RSD)

	VSS	VS	VKV	SSS	KV	PK	NK
Impol Seval a.d.	156.885	126.780	119.284	107.469	111.646	94.834	78.984
Tehnika d.o.o.	178.969	128.116	109.398	114.608	102.098	92.102	82.905
Final d.o.o.	182.007	110.538	-	97.266	-	-	76.231
PKC d.o.o.	150.904	126.875	-	92.050	-	76.861	-
President d.o.o.	-	-	-	74.717	50.830	-	61.845
Ukupno	159.925	121.472	115.909	105.142	110.379	94.112	77.971

Pregled zarada (EUR) u Republici Srbiji, delatnosti Proizvodnja osnovnih metala i Impol Seval a.d. po godinama 2011-2018.



13 REALIZACIJA INVESTICIONIH ULAGANJA

Investicionim programom iz Ugovora o kupoprodaji Valjaonice aluminijuma u jesen 2002. godine planirana su investiciona ulaganja u iznosu od 14,635 miliona USD za realizaciju više investicionih projekata u naredne tri godine. Osnovni motivi pri izradi ovog plana su bili:

- revitalizacija i modernizacija postojeće opreme;
- povećanje nivoa kvaliteta i racionalizacija troškova proizvodnje;
- ekološka zaštita životne sredine i humanizacija rada.

Zaključno sa 2005. godinom u Impol Seval a.d. ukupno je investirano po Investicionom programu 18.219.183 USD, čime je u potpunosti realizovana obaveza iz Investicionog programa. Verifikaciju realizacije obaveza iz Investicionog programa izvršila je Agencija za privatizaciju i konstatovala da je Impol d.o.o. u celini ispunio svoju obavezu iz Kupoprodajnog ugovora – Investicioni program.

Krajem 2005. godine ušlo se u realizaciju investicije Livnica II sa vodosnabdevanjem i po tom osnovu u 2005. godini je investirano 1.514.322 USD tako da je zaključno sa 2005. godinom investirano ukupno 19.733.505 USD, odnosno 16.244.893 EUR.

U periodu od 2006. zaključno sa 2017. godinom dodatno je investirano 72.683.807 EUR.

Poslovnim planom za 2018. god. planirano je ulaganje od 15,4 miliona EUR, a u 2018. godini izvršeno je 12.187.614 EUR, od toga 11.053.559 EUR na ime izvršenih isporuka opreme i izvršenih usluga po osnovu investicija, a iznos od 1.134.055 EUR uplaćen kao avans po osnovu zaključenih ugovora za buduće investicije.

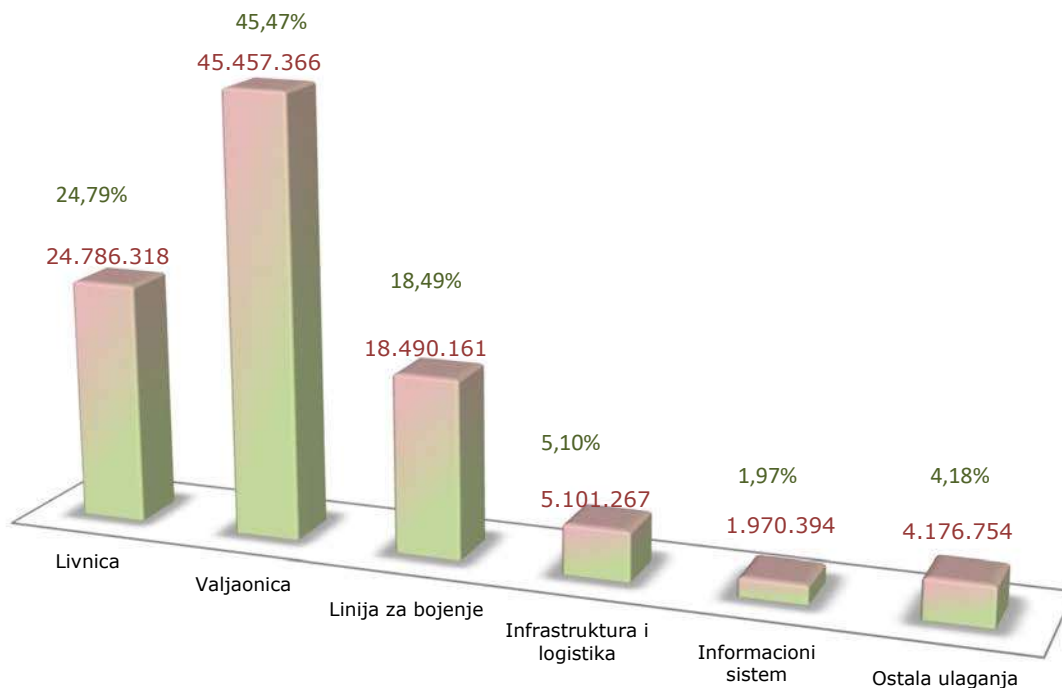
Ukupna ulaganja u periodu 2003– 2018. god. iznosila su **101.116.315 EUR** pri čemu je za iznos od 99.982.260 EUR izvršeno fakturisanje na ime isporučene opreme i izvršenih usluga po osnovu investicija.

Finansiranje ovih ulaganja izvršeno je iz sredstava Društva i investicionih kredita.

U periodu od 2003 – 2018. godine struktura realizovanih (fakturisanih) investicionih ulaganja od 99.982.260 EUR bila je sledeća:

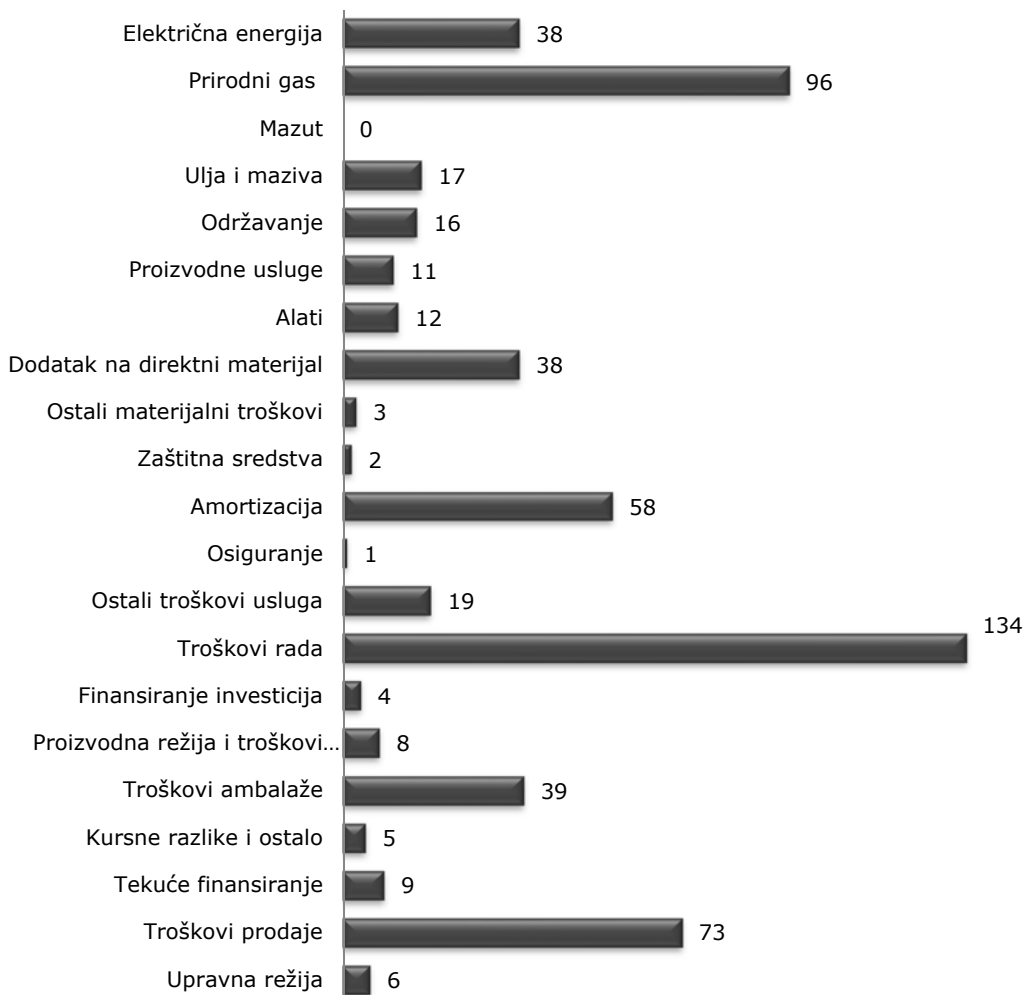
Realizovane investicije u periodu 2003 - 2018. godine (EUR)

Σ 99.982.260 €




14 TROŠKOVI PO GRUPAMA

Troškovi po grupama bez sirovina (1-21) eur/t

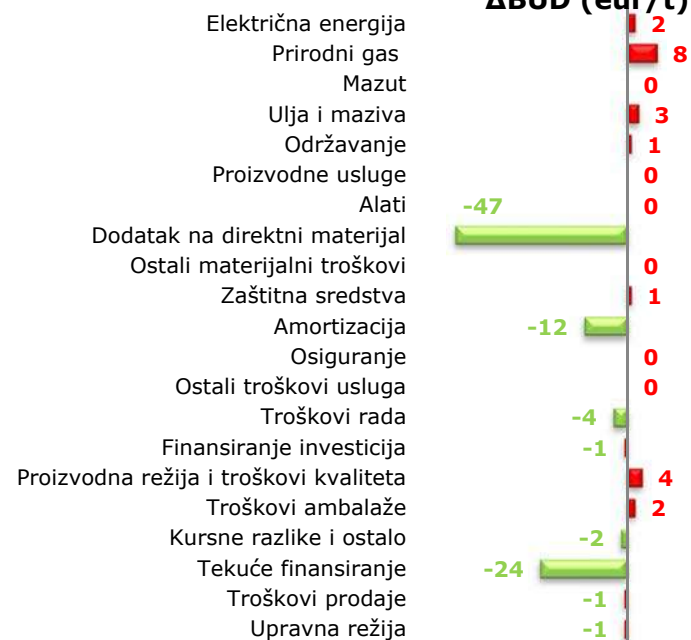


ACT 2018 ostvareno u tekućoj godini
 Δ BUD 2018 promena u odnosu na plan
 Δ LY 2017 promena u odnosu na prethodnu godinu

ΔLY(eur/t)

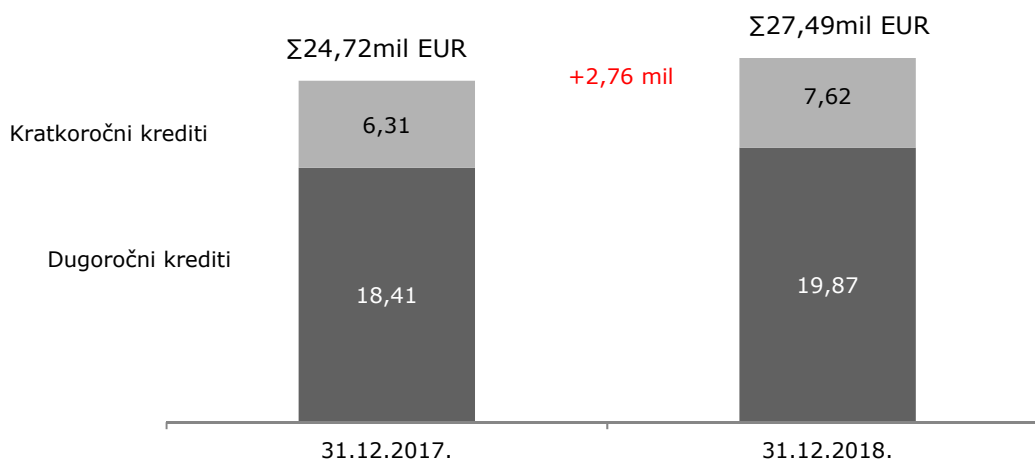


ΔBUD (eur/t)



15 STANJE KREDITNE ZADUŽENOSTI

Vrsta kredita	EUR	
	31.12.2017.	31.12.2018.
Dugoročni krediti za obrtna sredstva - valutna klauzula	426.190	86.345
Dugoročni devizni krediti za obrtna sredstva	8.954.762	9.033.333
Ukupno dugoročni krediti za obrtna sredstva	9.380.952	9.119.679
Dugoročni investicioni krediti - valutna klauzula	841.019	689.360
Dugoročni devizni investicioni krediti	8.188.834	10.058.732
Ukupno dugoročni investicioni krediti	9.029.853	10.748.091
Dugoročni krediti	18.410.805	19.867.770
Tekuća dospeća po kreditima za obrtna sredstva - valutna klauzula	331.131	339.844
Tekuća dospeća po deviznim kreditima za obrtna sredstva	4.768.948	4.921.429
Tekuća dospeća po deviznim investicionim kreditima - valutna klauzula	0	151.659
Tekuća dospeća po deviznim investicionim kreditima	1.212.500	2.206.083
Tekuća dospeća dug.kredita	6.312.579	7.619.015
Ukupno:	24.723.384	27.486.785



Održana je tekuća likvidnost, uz povećanje nivoa kreditne zaduženosti od 2.763.401 EUR u odnosu na 31.12.2017. godine. U ovom periodu finansiranje obrtnih sredstava vršeno je isključivo iz sredstava Društva, uz smanjenje nivoa kredita u korišćenju za obrtna sredstva od 100.080 EUR. Finansiranje tekućih investicija delimično je vršeno iz sredstava Društva, uz povećanje kreditne zaduženosti po osnovu kredita za investicije od 2.863.481 EUR.

16 FINANSIJSKI REZULTAT ZA I-XII 2018. GOD.

16.1. Bilans uspeha za period I-XII 2018. god. Impol Seval a.d.

Prosečan kurs EUR I-XII 2018. 118,2748

Prosečan kurs EUR I-XII 2017. 121,4040

Grupa računa, račun	POZICIJA	AOP	I-XII 2017. god.		I-XII 2018. god.	
			/u 000 din/	/u 000 eur/	/u 000 din/	/u 000 eur/
1	2	3	4	5	6	7
	PRIHODI IZ REDOVNOG POSLOVANJA					
60 do 65, osim 62 i 63	A. POSLOVNI PRIHODI (1002+1009+1016+1017)	1001	15.105.151	124.421	12.521.092	105.864
60	I. PRIHODI OD PRODAJE ROBE (1003+1004+1005+1006+1007+1008)	1002				
600	1. Prihodi od prodaje robe matičnim i zavisnim pravnim licima na domaćem tržištu	1003				
601	2. Prihodi od prodaje robe matičnim i zavisnim pravnim licima na inostranom tržištu	1004				
602	3. Prihodi od prodaje robe ostalim povezanim pravnim licima na domaćem tržištu	1005				
603	3. Prihodi od prodaje robe ostalim povezanim pravnim licima na inostranom tržištu	1006				
604	5. Prihodi od prodaje robe na domaćem tržištu	1007				
605	6. Prihodi od prodaje robe na inostranom tržištu	1008				
61	II PRIHODI OD PRODAJE PROIZVODA I USLUGA (1010+1011+1012+1013+1014+1015)	1009	14.805.062	121.949	12.264.073	103.691
610	1. Prihodi od prodaje proizvoda i usluga matičnim zavisnim pravnim licima na domaćem tržištu	1010	37.304	307	42.651	361
611	2. Prihodi od prodaje proizvoda i usluga matičnim zavisnim pravnim licima na inostranom tržištu	1011	7.995.279	65.857	6.441.861	54.465
612	3. Prihodi od prodaje roba i usluga ostalim povezanim pravnim licima na domaćem tržištu	1012				
613	4. Prihodi od prodaje roba i usluga ostalim povezanim pravnim licima na inostranom tržištu	1013				
614	5. Prihodi od prodaje proizvoda i usluga na domaćem tržištu	1014	947.188	7.802	1.032.384	8.729
615	6. Prihodi od prodaje gotovih proizvoda i usluga na inostranom tržištu	1015	5.825.291	47.983	4.747.177	40.137

Grupa računa, račun	POZICIJA	AOP	I-XII 2017. god.		I-XII 2018. god.	
			/u 000 din/	/u 000 eur/	/u 000 din/	/u 000 eur/
1	2	3	4	5	6	7
64	III. PRIHODI OD PREMIJA, SUBVENCIJA, DOTACIJA, DONACIJA I SL.	1016				
65	IV. DRUGI POSLOVNI PRIHODI	1017	300.089	2.472	257.019	2.173
	RASHODI IZ REDOVNOG POSLOVANJA					
50 do 55, 62 i 63	B. POSLOVNI RASHODI (1019-1020-1021+1022+1023+1024+1025+1026+1027+1028+1029) ≥ 0	1018	14.428.164	118.844	11.768.080	99.498
50	I. NABAVNA VREDNOST PRODATE ROBE	1019				
62	II. PRIHODI OD AKTIVIRANJA UČINAKA I ROBE	1020	22.012	181	9.730	82
630	III. POVEĆANJE VREDNOSTI ZALIHA NEDOVRŠENIH I GOTOVIH PROIZVODA I NEDOVRŠENIH USLUGA	1021	871.206	7.176	721.990	6.104
631	IV. SMANJENJE VREDNOSTI ZALIHA NEDOVRŠENIH I GOTOVIH PROIZVODA I NEDOVRŠENIH USLUGA	1022	309.721	2.551	74.031	626
51 osim 513	V. TROŠKOVI MATERIJALA	1023	11.929.904	98.266	9.044.087	76.467
513	VI. TROŠKOVI GORIVA I ENERGIJE	1024	876.936	7.223	1.098.630	9.289
52	VII. TROŠKOVI ZARADA, NAKNADA ZARADA I OSTALI LIČNI RASHODI	1025	951.346	7.836	1.000.341	8.458
53	VIII. TROŠKOVI PROIZVODNIH USLUGA	1026	705.760	5.813	709.691	6.000
540	IX. TROŠKOVI AMORTIZACIJE	1027	409.903	3.376	423.754	3.583
541 do 549	X. TROŠKOVI DUGOROČNIH REZERVISANJA	1028	15.336	126	14.921	126
55	XI. NEMATERIJALNI TROŠKOVI	1029	122.476	1.009	134.345	1.136
	V. POSLOVNI DOBITAK (1001-1018) ≥ 0	1030	676.987	5.576	753.012	6.367
	G. POSLOVNI GUBITAK (1018-1001) ≥ 0	1031				

Grupa računa, račun	POZICIJA	AOP	I-XII 2017. god.		I-XII 2018. god.	
			/u 000 din/	/u 000 eur/	/u 000 din/	/u 000 eur/
1	2	3	4	5	6	7
66	D. FINANSIJSKI PRIHODI (1033+1038+1039)	1032	265.297	2.185	33.568	284
66 osim 662, 663 i 664	I. FINANSIJSKI PRIHODI OD POVEZANIH LICA I OSTALI FINANSIJSKI PRIHODI (1034+1035+1036+1037)	1033	90.807	748	14.409	122
660	1. Finansijski prihodi od matičnih i zavisnih pravnih lica	1034	90.807	748	14.409	122
661	2. Finansijski prihodi od ostalih povezanih pravnih lica	1035				
665	3. Prihodi od učešća u dobitku pridruženih pravnih lica i zajedničkih poduhvata	1036				
669	4. Ostali finansijski prihodi	1037				
662	II. PRIHODI OD KAMATA (OD TREĆIH LICA)	1038	111	1	915	8
663 i 664	III. POZITIVNE KURSNE RAZLIKE I POZITIVNI EFEKTI VALUTNE KLAUZULE (PREMA TREĆIM LICIMA)	1039	174.379	1.436	18.244	154
56	Đ. FINANSIJSKI RASHODI (1041+1046+1047)	1040	168.646	1.389	86.376	730
56 osim 562, 563 i 564	I. FINANSIJSKI RASHODI IZ ODNOSA SA POVEZANIM PRAVNIM LICIMA I OSTALI FINANSIJSKI RASHODI (1042+1043+1044+1045)	1041	67.203	554	13.778	116
560	1. Finansijski rashodi iz odnosa sa matičnim i zavisnim pravnim licima	1042	67.203	554	13.778	116
561	2. Finansijski rashodi iz odnosa sa ostalim povezanim pravnim licima	1043				
565	3. Rashodi od učešća u gubitku pridruženih pravnih lica i zajedničkih poduhvata	1044				
566 i 569	4. Ostali finansijski rashodi	1045				
562	II. RASHODI KAMATA (PREMA TREĆIM LICIMA)	1046	56.847	468	53.084	449
563 i 564	III. NEGATIVNE KURSNE RAZLIKE I NEGATIVNI EFEKTI VALUTNE KLAUZULE (PREMA TREĆIM LICIMA)	1047	44.596	367	19.514	165
	E. DOBITAK IZ FINANSIRANJA (1032-1040)	1048	96.651	796		
	Ž. GUBITAK IZ FINANSIRANJA (1040-1032)	1049			52.808	446

Grupa računa, račun	POZICIJA	AOP	I-XII 2017. god.		I-XII 2018. god.	
			/u 000 din/	/u 000 eur/	/u 000 din/	/u 000 eur/
1	2	3	4	5	6	7
683 i 685	Z. PRIHODI OD USKLAĐIVANJA VREDNOSTI OSTALE IMOVINE KOJA SE ISKAZUJE PO FER VREDNOSTI KROZ BILANS USPEHA	1050	194	2	122	1
583 i 585	I. RASHODI OD USKLAĐIVANJA VREDNOSTI OSTALE IMOVINE KOJA SE ISKAZUJE PO FER VREDNOSTI KROZ BILANS USPEHA	1051			12.218	103
67 i 68, osim 683 i 685	J. OSTALI PRIHODI	1052	22.537	186	234.743	1.985
57 i 58, osim 583 i 585	K. OSTALI RASHODI	1053	17.439	144	25.764	218
	L. DOBITAK IZ REDOVNOG POSLOVANJA PRE OPOREZIVANJA (1030-1031+1048-1049+1050-1051+1052-1053)	1054	778.930	6.416	897.087	7.585
	LJ. GUBITAK IZ REDOVNOG POSLOVANJA PRE OPOREZIVANJA (1031-1030+1049-1048+1051-1050+1053-1052)	1055				
	M. NETO DOBITAK POSLOVANJA KOJE SE OBUSTAVLJA, EFEKTI PROMENE RAČUNOVODSTVENE POLITIKE I ISPRAVKA GREŠAKA IZ RANIJIH PERIODA	1056			637	5
	N. NETO GUBITAK POSLOVANJA KOJE SE OBUSTAVLJA, RASHODI PROMENE RAČUNOVODSTVENE POLITIKE I ISPRAVKA GREŠAKA IZ RANIJIH PERIODA	1057	997	8		
	NJ. DOBITAK PRE OPOREZIVANJA (1054-1055+1056-1057)	1058	777.933	6.408	897.724	7.590
	O. GUBITAK PRE OPOREZIVANJA (1055-1054+1057-1056)	1059				
	P. POREZ NA DOBITAK					
721	I. PORESKI RASHOD PERIODA	1060				
deo 722	II. ODLOŽENI PORESKI RASHODI PERIODA	1061	10.842	89	1.953	17
deo 722	II. ODLOŽENI PORESKI PRIHODI PERIODA	1062				
723	R. ISPLAĆENA LIČNA PRIMANJA POSLODAVCA	1063				
	S. NETO DOBITAK (1058-1059-1060-1061+1062-1063)	1064	767.091	6.318	895.771	7.574
	T. NETO GUBITAK (1059-1058+1060+1061-1062+1063)	1065				

Grupa računa, račun	POZICIJA	AOP	I-XII 2017. god.		I-XII 2018. god.	
			/u 000 din/	/u 000 eur/	/u 000 din/	/u 000 eur/
1	2	3	4	5	6	7
	I. NETO DOBITAK KOJI PRIPADA MANJINSKIM ULAGAČIMA	1066				
	II. NETO DOBITAK KOJI PRIPADA VEĆINSKOM VLASNIKU	1067				
	III. NETO GUBITAK KOJI PRIPADA MANJINSKIM ULAGAČIMA	1068				
	IV. NETO GUBITAK KOJI PRIPADA VEĆINSKOM VLASNIKU	1069				
	V. ZARADA PO AKCIJI					
	1. Osnovna zarada po akciji	1070				
	2. Umanjena (razvodnjena) zarada po akciji	1071				

16.2. Bilans stanja na dan 31.12.2018. god. Impol Seval a.d.

Kurs 31.12.2018. 118,1946

Kurs 31.12.2017. 118,4727

Grupa računa, račun	POZICIJA	AOP	31.12.2017.		31.12.2018.	
			/u 000 din/	/u 000 eur/	/u 000 din/	/u 000 eur/
1	2	3	4	5	6	7
	AKTIVA					
00	A. UPLAĆENI A NEUPLAĆENI KAPITAL	0001				
	B. STALNA IMOVINA (0003+0010+0019+0024+0034)	0002	7.204.752	60.814	7.845.601	66.379
01	I. NEMATERIJALNA IMOVINA (0004+0005+0006+0007+0008+0009)	0003	1.699	14	7.248	61
010 i deo 019	1. Ulaganja u razvoj	0004				
011, 012 i deo 019	2. Koncesije, patenti, licence, robne i uslužne marke, softver i ostala prava	0005	1.315	11	1.048	9
013 i deo 019	3. Gudvil	0006				
014 i deo 019	4. Ostala nematerijalna imovina	0007	384	3	307	3
015 i deo 019	5. Nematerijalna imovina u pripremi	0008			5.893	50
016 i deo 019	6. Avansi za nematerijalnu imovinu	0009				
02	II. NEKRETNINE, POSTROJENJA I OPREMA (0011+0012+0013+0014+0015+0016+0017+0018)	0010	7.150.575	60.356	7.790.356	65.911
020, 021 i deo 029	1. Zemljište	0011	211.030	1.781	211.030	1.785
022 i deo 029	2. Građevinski objekti	0012	797.065	6.728	757.074	6.405
023 i deo 029	3. Postrojenja i oprema	0013	4.086.413	34.492	3.830.114	32.405
024 i deo 029	4. Investicione nekretnine	0014	337.667	2.850	303.163	2.565
025 i deo 029	5. Ostale nekretnine, postrojenja i oprema	0015				
026 i deo 029	6. Nekretnine, postrojenja i oprema u pripremi	0016	1.337.221	11.287	2.549.214	21.568

Grupa računa, račun	POZICIJA	AOP	31.12.2017.		31.12.2018.	
			/u 000 din/	/u 000 eur/	/u 000 din/	/u 000 eur/
1	2	3	4	5	6	7
027 i deo 029	7. Ulaganja na tuđim nekretninama, postrojenjima i opremi	0017				
028 i deo 029	8. Avansi za nekretnine, postrojenja i opremu	0018	381.179	3.217	139.761	1.182
03	III. BIOLOŠKA SREDSTVA (0020+0021+0022+0023)	0019				
030, 031 i deo 039	1. Šume i višegodišnji zasadi	0020				
032 i deo 039	2. Osnovno stado	0021				
037 i deo 039	3. Biološka sredstva u pripremi	0022				
038 i deo 039	4. Avansi za biološka sredstva	0023				
04 osim 047	IV. DUGOROČNI FINANSIJSKI PLASMANI (0025+0026+0027+0028+0029+0030+0031+0032+0033)	0024	52.478	443	47.997	406
040 i deo 049	1. Učešća u kapitalu zavisnih pravnih lica	0025	28.083	237	30.075	254
041 i deo 049	2. Učešća u kapitalu pridruženih pravnih lica i zajedničkim poduhvatima	0026	100	1	100	1
042 i deo 049	3. Učešća u kapitalu ostalih pravnih lica i druge hartije od vrednosti raspoložive za prodaju	0027				
deo 043, deo 044 i deo 049	4. Dugoročni plasmani matičnim i zavisnim pravnim licima	0028	5.460	46		
deo 043, deo 044 i deo 049	5. Dugoročni plasmani ostalim povezanim pravnim licima	0029				
deo 045 i deo 049	6. Dugoročni plasmani u zemlji	0030				
deo 045 i deo 049	7. Dugoročni plasmani u inostranstvu	0031				
046 i deo 049	8. Hartije od vrednosti koje se drže do dospeća	0032				
048 i deo 049	9. Ostali dugoročni finansijski plasmani	0033	18.835	159	17.822	151

Grupa računa, račun	POZICIJA	AOP	31.12.2017.		31.12.2018.	
			/u 000 din/	/u 000 eur/	/u 000 din/	/u 000 eur/
1	2	3	4	5	6	7
05	V. DUGOROČNA POTRAŽIVANJA (0035+0036+0037+0038+0039+0040+0041)	0034				
050 i deo 059	1. Potraživanja od matičnog i zavisnih pravnih lica	0035				
051 i deo 059	2. Potraživanja od ostalih povezanih lica	0036				
052 i deo 059	3. Potraživanja po osnovu prodaje na robni kredit	0037				
053 i deo 059	4. Potraživanje za prodaju po ugovorima o finansijskom lizingu	0038				
054 i deo 059	5. Potraživanja po osnovu jemstva	0039				
055 i deo 059	6. Sporna i sumnjiva potraživanja	0040				
056 i deo 059	7. Ostala dugoročna potraživanja	0041				
288	V. ODLOŽENA PORESKA SREDSTVA	0042				
	G. OBRтна IMOVINA (0044+0051+0059+0060+0061+0062+0068+0069+0070)	0043	3.801.002	32.083	4.759.405	40.268
Klasa1	I ZALIHE (0045+0046+0047+0048+0049+0050)	0044	2.219.695	18.736	2.998.722	25.371
10	1. Materijal, rezervni delovi, alat i sitan inventar	0045	562.757	4.750	640.978	5.423
11	2. Nedovršena proizvodnja i nedovršene usluge	0046	1.045.985	8.829	1.411.344	11.941
12	3. Gotovi proizvodi	0047	607.523	5.128	890.124	7.531
13	4. Roba	0048				
14	5. Stalna sredstva namenjena prodaji	0049				
15	6. Plaćeni avansi za zalihe i usluge	0050	3.430	29	56.276	476
20	II. POTRAŽIVANJA PO OSNOVU PRODAJE (0052+0053+0054+0055+0056+0057+0058)	0051	1.170.794	9.882	1.454.047	12.302
200 i deo 209	1. Kupci u zemlji - matična i zavisna pravna lica	0052	6.211	52	20.258	171

Grupa računa, račun	POZICIJA	AOP	31.12.2017.		31.12.2018.	
			/u 000 din/	/u 000 eur/	/u 000 din/	/u 000 eur/
1	2	3	4	5	6	7
201 i deo 209	2. Kupci u inostranstvu - matična i zavisna pravna lica	0053	925.556	7.812	1.150.466	9.734
202 i deo 209	3. Kupci u zemlji - ostala povezana pravna lica	0054				
203 i deo 209	4. Kupci u inostranstvu - ostala povezana pravna lica	0055				
204 i deo 209	5. Kupci u zemlji	0056	76.806	648	102.757	869
205 i deo 209	6. Kupci u inostranstvu	0057	162.221	1.369	180.566	1.528
206 i deo 209	7. Ostala potraživanja po osnovu prodaje	0058				
21	III. POTRAŽIVANJA IZ SPECIFIČNIH POSLOVA	0059				
22	IV. DRUGA POTRAŽIVANJA	0060	4.528	38	4.369	37
236	V. FINANSIJSKA SREDSTVA KOJA SE VREDNUJU PO FER VREDNOSTI KROZ BILANS USPEHA	0061				
23 osim 236 i 237	VI. KRATKOROČNI FINANSIJSKI PLASMANI (0063+0064+0065+0066+0067)	0062	12.441	105	7.058	60
230 i deo 239	1. Kratkoročni krediti i plasmani - matična i zavisna pravna lica	0063	4.374	37		
231 i deo 239	2. Kratkoročni krediti i plasmani - ostala povezana pravna lica	0064				
232 i deo 239	3. Kratkoročni krediti i zajmovi u zemlji	0065	8.067	68	7.058	60
233 i deo 239	4. Kratkoročni krediti i zajmovi u inostranstvu	0066				
234, 235, 238 i deo 239	5. Ostali kratkoročni finansijski plasmani	0067				
24	VII. GOTOVINSKI EKIVALENTI I GOTOVINA	0068	275.210	2.323	237.293	2.008
27	VIII. POREZ NA DODATU VREDNOST	0069	113.598	959	53.190	450
28 osim 288	IX. AKTIVNA VREMENSKA RAZGRANIČENJA	0070	4.736	40	4.726	40

Grupa računa, račun	POZICIJA	AOP	31.12.2017.		31.12.2018.	
			/u 000 din/	/u 000 eur/	/u 000 din/	/u 000 eur/
1	2	3	4	5	6	7
	D. UKUPNA AKTIVA = POSLOVNA IMOVINA (0001+0002+0042+0043)	0071	11.005.754	92.897	12.605.006	106.646
88	Đ. VANBILANSNA AKTIVA	0072	794.107	6.703	1.001.585	8.474
	PASIVA					
	A. KAPITAL (0402+0411-0412+0413+0414+0415-0416+0417+0420-0421) ≥ 0 =(0071-0424-0441-0442)	0401	5.502.602	46.446	6.359.739	53.807
30	I. OSNOVNI KAPITAL (0403+0404+0405+0406+0407+0408+0409+0410)	0402	954.342	8.055	954.342	8.074
300	1. Akcijski kapital	0403	942.287	7.954	942.287	7.972
301	2. Udeli društava sa ograničenom odgovornošću	0404				
302	3. Ulozi	0405				
303	4. Državni kapital	0406				
304	6. Društveni kapital	0407				
305	6. Zadrružni udeli	0408				
306	7. Emisiona premija	0409				
309	8. Ostali osnovni kapital	0410	12.055	102	12.055	102
31	II. UPISANI A NEUPLAĆENI KAPITAL	0411				
047 i 237	III. OTKUPLJENE SOPSTVENE AKCIJE	0412				
32	IV. REZERVE	0413	95.434	806	95.434	807
330	V. REVALORIZACIONE REZERVE PO OSNOVU REVALORIZACIJE NEMATERIJALNE IMOVINE, NEKRETNINA, POSTROJENJA I OPREME	0414	800.317	6.755	799.850	6.767
33 osim 330	VI. NEREALIZOVANI DOBICI PO OSNOVU HARTIJA OD VREDNOSTI I DRUGIH KOMPONENTI OSTALOG SVEOBUHVAATNOG REZULTATA (potražna salda računa grupe 33 osim 330)	0415				

Grupa računa, račun	POZICIJA	AOP	31.12.2017.		31.12.2018.	
			/u 000 din/	/u 000 eur/	/u 000 din/	/u 000 eur/
1	2	3	4	5	6	7
33 osim 330	VII. NEREALIZOVANI GUBICI PO OSNOVU HARTIJA OD VREDNOSTI I DRUGIH KOMPONENTI OSTALOG SVEOBUHVAATNOG REZULTATA (dugovna salda računa grupe 33 osim 330)	0416				
34	VIII. NERASPOREĐENI DOBITAK (0418+0419)	0417	3.652.509	30.830	4.510.113	38.158
340	1. Neraspoređeni dobitak ranijih godina	0418	2.885.418	24.355	3.614.342	30.580
341	2. Neraspoređeni dobitak tekuće godine	0419	767.091	6.475	895.771	7.579
	IX. UČEŠĆE BEZ PRAVA KONTROLE	0420				
35	X. GUBITAK (0422+0423)	0421				
350	1. Gubitak ranijih godina	0422				
351	2. Gubitak tekuće godine	0423				
	B.DUGOROČNA REZERVISANJA I OBAVEZE (0425+0432)	0424	2.227.438	18.801	2.401.727	20.320
40	I. DUGOROČNA REZERVISANJA (0426+0427+0428+0429+0430+0431)	0425	46.260	390	53.464	452
400	1. Rezervisanja za troškove u garantnom roku	0426				
401	2. Rezervisanja za troškove obnavljanja prirodnih bogatstava	0427				
403	3. Rezervisanja za troškove restrukturiranja	0428				
404	4. Rezervisanja za naknade i druge beneficije zaposlenih	0429	46.260	390	53.464	452
405	5. Rezervisanja za troškove sudskih sporova	0430				
402 i 409	6. Ostala dugoročna rezervisanja	0431				
41	II. DUGOROČNE OBAVEZE (0433+0434+0435+0436+0437+0438+0439+0440)	0432	2.181.178	18.411	2.348.263	19.868
410	1. Obaveze koje se mogu konvertovati u kapital	0433				

Grupa računa, račun	POZICIJA	AOP	31.12.2017.		31.12.2018.	
			/u 000 din/	/u 000 eur/	/u 000 din/	/u 000 eur/
1	2	3	4	5	6	7
411	2. Obaveze prema matičnim i zavisnim pravnim licima	0434				
412	3. Obaveze prema ostalim povezanim pravnim licima	0435				
413	4. Obaveze po emitovanim hartijama od vrednosti u periodu dužem od godinu dana	0436				
414	5. Dugoročni krediti i zajmovi u zemlji	0437	2.181.178	18.411	2.348.263	19.868
415	6. Dugoročni krediti i zajmovi u inostranstvu	0438				
416	7. Obaveze po osnovu finansijskog lizinga	0439				
419	8. Ostale dugoročne obaveze	0440				
498	V. ODLOŽENE PORESKE OBAVEZE	0441	227.511	1.920	229.464	1.941
42 do 49 (osim 498)	G. KRATKOROČNE OBAVEZE (0443+0450+0451+0459+0460+0461+0462)	0442	3.048.203	25.729	3.614.076	30.577
42	I. KRATKOROČNE FINANSIJSKE OBAVEZE (0444+0445+0446+0447+0448+0449)	0443	747.868	6.313	900.526	7.619
420	1. Kratkoročni krediti od matičnih i zavisnih pravnih lica	0444				
421	2. Kratkoročni krediti od ostalih povezanih pravnih lica	0445				
422	3. Kratkoročni krediti i zajmovi u zemlji	0446				
423	4. Kratkoročni krediti i zajmovi u inostranstvu	0447				
427	5. Obaveze po osnovu stalnih sredstava i sredstava obustavljenog poslovanja namenjenih prodaji	0448				
424, 425, 426 i 429	6. Ostale kratkoročne finansijske obaveze	0449	747.868	6.313	900.526	7.619
430	II. PRIMLJENI AVASNI, DEPOZITI I KAUCIJE	0450	98.904	835	44.644	378
43 osim 430	III. OBAVEZE IZ POSLOVANJA (0452+0453+0454+0455+0456+0457+0458)	0451	2.122.080	17.912	2.583.016	21.854

Grupa računa, račun	POZICIJA	AOP	31.12.2017.		31.12.2018.	
			/u 000 din/	/u 000 eur/	/u 000 din/	/u 000 eur/
1	2	3	4	5	6	7
431	1. Dobavljači - matična i zavisna pravna lica u zemlji	0452	49.280	416	66.284	561
432	2. Dobavljači - matična i zavisna pravna lica u inostranstvu	0453	1.456.147	12.291	1.541.167	13.039
433	3. Dobavljači - ostala povezana pravna lica u zemlji	0454	882	7	888	8
434	4. Dobavljači - ostala povezana pravna lica u inostranstvu	0455				
435	5. Dobavljači u zemlji	0456	203.130	1.715	219.603	1.858
436	6. Dobavljači u inostranstvu	0457	412.538	3.482	752.817	6.369
439	7. Ostele obaveze iz poslovanja	0458	103	1	2.257	19
44, 45 i 46	IV. OSTALE KRATKOROČNE OBAVEZE	0459	78.683	664	83.302	705
47	V. OBAVEZE PO OSNOVU POREZA NA DODATU VREDNOST	0460	114	1	1.132	10
48	VI. OBAVEZE ZA OSTALE POREZE, DOPRINOSE I DRUGE DAŽBINE	0461	366	3	793	7
49 osim 498	VII. PASIVNA VREMENSKA RAZGRANIČENJA	0462	188	2	663	6
	D. GUBITAK IZNAD VISINE KAPITALA (0412+0416+0421-0420-0417-0415-0414-0413-0411-0402) ≥ 0 = (0441+0424+0442-0071) ≥ 0	0463				
	Đ. UKUPNA PASIVA (0424+0442+0441+0401-0463) ≥ 0	0464	11.005.754	92.897	12.605.006	106.646
89	E. VANBILANSNA PASIVA	0465	794.107	6.703	1.001.585	8.474

16.3. Indikatori za ocenu stanja i rezultata poslovanja

	31.12.2015.	31.12.2016.	31.12.2017.	31.12.2018.
Indikatori finansijske stabilnosti i likvidnosti				
1.Stepen samofinansiranja				
(kapital +rezerve)(zalihe+stalna imovina)	46,4%	59,9%	58,9%	59,1%
2.Indikatori finansijske zaduženosti				
2.1.Kapital/ukupni izvori posl. sredstava	40,6%	51,4%	50,0%	50,5%
2.2. (Kapital+dugor. obaveze)/poslovna pasiva	73,2%	74,2%	71,9%	70,9%
2.3. Kapital/ osnovna sredstva(nabavna vred.)	63,5%	75,3%	76,9%	81,6%
3.Stepen kreditne sposobnosti				
3.1.(Kapital+dugor. obav.)/(stalna sred. +zalihe)	83,2%	86,0%	83,9%	82,4%
3.2.Zlat. bilan. prav.=(Kapital+dugor. obav.)/stalna imov.	113,3%	107,8%	109,8%	113,9%
3.3.Ukupne obaveze/poslovni prihodi	38,5%	34,8%	37,1%	49,6%
4.Stepen finansijske samostalnosti				
(mogućnost vraćanja obaveza = aktiva / (dug.obaveze+PVR))	169,1%	207,1%	201,7%	203,6%
5.Indikatori opšte likvidnosti-kratkoročni koeficijent				
5.1. Obrtna sredstva/kratkoročne obaveze	137,0%	122,4%	124,5%	131,6%
6.Indikator tekuće likvidnosti				
6.1.(obrotna sredstva-zalihe)/kratkoročne obaveze	39,2%	53,7%	51,7%	48,6%
7.Indikator trenutne likvidnosti				
7.1.Gotovina/kratkoročne obaveze	7,5%	19,3%	14,7%	6,6%
8.Indikatori troškova finansiranja				
8.1.Rashodi finansiranja/ukupni rashodi	2,1%	1,6%	1,1%	0,8%
8.2.kratkoročne obaveze/ukupne finansijske obaveze	42,4%	52,7%	55,9%	58,4%
9.Stepen pokrića obaveza sa dugoročnim izvorima				
9.1.Obaveze sa dugoročnim izvorima	51,8%	35,2%	39,4%	41,2%
10.Stepen pokrića zaliha sa dugoročnim izvorima				
10.1.Zaliha sa dugoročnim izvorima	31,9%	24,2%	28,7%	34,2%
11.Kapital/stalna sredstva	62,9%	74,6%	76,4%	81,1%
Indikatori trajanja obrta sredstava - koeficijenti vezivanja				
12. Koeficijent obrta svih sredstava	1,55	1,40	1,37	1,01
13. Dani vezivanja svih sredstava	233	260	267	360
Indikatori rentabilnosti i reproduktivne sposobnosti				
14. Neto rezultat prema ukupnim prihodima	6,6%	9,2%	5,0%	7,0%
15.Odnos neto rezultata i materij. troškova sa amortizacijom	7,2%	10,8%	5,1%	7,2%
16. Neto rezultat/poslovna aktiva	10,2%	13,0%	6,8%	7,1%
17. Neto rezultat/(kapital-tekući rezultat)	33,4%	33,7%	15,8%	16,4%
18. Stepen reproduktivne sposobnosti(Am+neto rez.)/kapital	35,4%	33,5%	20,9%	20,7%
19. Odnos amortizacije i stalne imovine	6,5%	6,2%	5,6%	5,4%
20. Isplaćena dividenda/kapital	0,0%	0,7%	0,7%	0,6%
Indikatori ekonomičnosti i produktivnosti				
21. Ukupni prihodi/ukupni rashodi	107,2%	114,9%	101,8%	102,6%
22. Poslovni prihodi/poslovni rashodi	108,7%	115,8%	100,8%	102,5%
23. Poslovni prihodi/kapital	378,7%	272,5%	268,7%	200,6%
24. Prihodi po zaposlenom (godišnji nivo)000 EUR/zap	204,05	194,31	234,13	207,57
25. Prosečan broj zaposlenih	554	542	533	520
26. Poslovni prihodi/ukupni troškovi	108,7%	115,7%	100,8%	102,5%
27. Finansijski prihodi/finansijski rashodi	27,7%	25,3%	157,4%	34,2%
28. Procenat povećanja/smanjenja zaliha	6,7%	-30,2%	30,2%	26,2%
Ostali indikatori				
29. Osnovna sredstva(sadašnja vrednost)/stalna imovina	95,1%	93,8%	94,6%	95,4%
30. Stepen otpisanosti građevinskih objekata	52,9%	52,5%	54,1%	56,5%
31. Stepen otpisanosti opreme	31,3%	35,4%	38,9%	43,7%
32. Prosečan kurs eur	120,74	123,10	121,40	118,27



IMPOL SEVAL
Valjaonica Aluminijuma a.d.
Prvomajska bb
31205 Sevojno
Srbija
Tel: +381 (0)31 591-100
Tel/Fax: +381 (0)31 531-086
E-mail: office@impol.rs
http: www.impol.rs
Matični broj: 07606265
Šifra delatnosti: 2442
PIB: 101500886

Lica odgovorna za sastavljanje godišnjeg izveštaja, Generalni direktor Impol Seval ad Sevojno, Ninko Tešić, dipl. ecc i Direktor fin. računovodstvenih poslova Impol Seval ad Sevojno, Đorđe Pjević, dipl.ecc, u skladu sa članom 50. stav 2. tačka 3. Zakona o tržištu kapitala daju sledeću

IZJAVU

„Prema našem najboljem saznanju, godišnji finansijski izveštaj za 2018. godinu je sastavljen uz primenu odgovarajućih međunarodnih standarda finansijskog izveštavanja i daje istinite i objektivne podatke o imovini, obavezama, finansijskom položaju i poslovanju, dobitima i gubicima, tokovima gotovine i promenama na kapitalu javnog društva, uključujući i njegova društva koja su uključena u konsolidovane izveštaje“.

Direktor fin. račun. poslova


Đorđe Pjević

Generalni direktor


Ninko Tešić