

SP LASTA A.D. BEOGRAD

**GODIŠNJI KONSOLIDOVANI
IZVEŠTAJ ZA 2018. GODINU**

Beograd, April 2019.

SADRŽAJ:

1. KONSOLIDOVANI FINANSIJSKI IZVEŠTAJI
2. IZVEŠTAJ NEZAVISNOG REVIZORA O KONSOLIDOVANIM
FIN. IZVEŠTAJIMA
3. GODIŠNJI KONSOLIDOVANI IZVEŠTAJ O POSLOVANJU
4. IZJAVA LICA ODGOVORNIH ZA SASTAVLJANJE IZVEŠTAJA
5. ODLUKA NADLEŽNOG ORGANA O USVAJANJU GODIŠNJIH
KONSOLIDOVANIH FINANSIJSKIH IZVEŠTAJA

Попуњава правно лице - предузетник

Матични број 0 7 0 1 9 7 3 4 Шифра делатности 4 9 3 9 ПИБ 1 0 0 0 0 2 0 0 6

Назив SAOBRAĆAJNO PREDUZEĆE LASTA AD. BEOGRAD

Седиште BEOGRAD, AUTOPUT BEOGRAD-NIS 4.

SAOBRAĆAJNO PREDUZEĆE
Ласта
АУТОПУТ БГД-НИШ 4

КОНСОЛИДОВАНИ БИЛАНС СТАЊА

на дан 31.12. 2018. године

БР. 2633/3

11 2 MAR 2019 год.
11000 Београд
- у хиљадама динара -

Група рачуна, рачун	ПОЗИЦИЈА	АОП	Напомена број	Износ		
				Текућа година	Претходна година	
					Крајње стање 20__.	Почетно стање 01.01.20__.
1	2	3	4	5	6	7
	АКТИВА					
00	А. УПИСАНИ А НЕУПЛАЋЕНИ КАПИТАЛ	0001				
	Б. СТАЛНА ИМОВИНА (0003 + 0010 + 0019 + 0024 + 0034)	0002		8.443.750	8.501.927	7.867.750
01	I. НЕМАТЕРИЈАЛНА ИМОВИНА (0004 + 0005 + 0006 + 0007 + 0008 + 0009)	0003		3.779	8.042	15.572
010 и део 019	1. Улагања у развој	0004				8.307
011, 012 и део 019	2. Концесије, патенти, лиценце, робне и услужне марке, софтвер и остала права	0005		71	106	1.736
013 и део 019	3. Гудвил	0006				
014 и део 019	4. Остала нематеријална имовина	0007		3.708	7.936	5.529
015 и део 019	5. Нематеријална имовина у припреми	0008				
016 и део 019	6. Аванси за нематеријалну имовину	0009				
02	II. НЕКРЕТНИНЕ, ПОСТРОЈЕЊА И ОПРЕМА (0011 + 0012 + 0013 + 0014 + 0015 + 0016 + 0017 + 0018)	0010		8.416.487	8.467.113	7.824.258
020, 021 и део 029	1. Земљиште	0011		358.695	359.402	359.402
022 и део 029	2. Грађевински објекти	0012		1.911.583	1.957.960	2.001.358
023 и део 029	3. Постројења и опрема	0013		6.100.911	5.947.257	5.412.286
024 и део 029	4. Инвестиционе некретнине	0014				
025 и део 029	5. Остале некретнине, постројења и опрема	0015		1.035	1.035	1.035
026 и део 029	6. Некретнине, постројења и опрема у припреми	0016		20.969	25.043	20.969
027 и део 029	7. Улагања на туђим некретнинама, постројењима и опреми	0017		175	196	
028 и део 029	8. Аванси за некретнине, постројења и опрему	0018		23.119	176.220	29.208

Група рачуна, рачун	ПОЗИЦИЈА	АОП	Напомена број	Износ		
				Текућа година	Претходна година	
					Крајње стање 20__.	Почетно стање 01.01.20__.
1	2	3	4	5	6	7
03	III. БИОЛОШКА СРЕДСТВА (0020 + 0021 + 0022 + 0023)	0019		0	0	0
030, 031 и део 039	1. Шуме и вишегодишњи засади	0020				
032 и део 039	2. Основно стадо	0021				
037 и део 039	3. Биолошка средства у припреми	0022				
038 и део 039	4. Аванси за биолошка средства	0023				
04. осим 047	IV. ДУГОРОЧНИ ФИНАНСИЈСКИ ПЛАСМАНИ (0025 + 0026 + 0027 + 0028 + 0029 + 0030 + 0031 + 0032 + 0033)	0024		23.484	26.772	27.920
040 и део 049	1. Учешћа у капиталу зависних правних лица	0025				
041 и део 049	2. Учешћа у капиталу придружених правних лица и заједничким подухватима	0026		46	46	46
042 и део 049	3. Учешћа у капиталу осталих правних лица и друге хартије од вредности расположиве за продају	0027		4.532	3.242	2.353
део 043, део 044 и део 049	4. Дугорочни пласмани матичним и зависним правним лицима	0028				
део 043, део 044 и део 049	5. Дугорочни пласмани осталим повезаним правним лицима	0029				
део 045 и део 049	6. Дугорочни пласмани у земљи	0030				
део 045 и део 049	7. Дугорочни пласмани у иностранству	0031				
046 и део 049	8. Хартије од вредности које се држе до доспећа	0032				
048 и део 049	9. Остали дугорочни финансијски пласмани	0033		18.906	23.484	25.521
05	V. ДУГОРОЧНА ПОТРАЖИВАЊА (0035 + 0036 + 0037 + 0038 + 0039 + 0040 + 0041)	0034		0	0	0
050 и део 059	1. Потраживања од матичног и зависних правних лица	0035				
051 и део 059	2. Потраживања од осталих повезаних лица	0036				
052 и део 059	3. Потраживања по основу продаје на робни кредит	0037				
053 и део 059	4. Потраживање за продају по уговорима о финансијском лизингу	0038				
054 и део 059	5. Потраживања по основу јемства	0039				
055 и део 059	6. Спорна и сумњива потраживања	0040				
056 и део 059	7. Остала дугорочна потраживања	0041				
288	V. ОДЛОЖЕНА ПОРЕСКА СРЕДСТВА	0042				

Група рачуна, рачун	ПОЗИЦИЈА	АОП	Напомена број	Износ		
				Текућа година	Претходна година	
					Крајње стање _____ 20__.	Почетно стање 01.01.20__.
1	2	3	4	5	6	7
	Г. ОБРТНА ИМОВИНА (0044 + 0051 + 0059 + 0060 + 0061 + 0062 + 0068 + 0069 + 0070)	0043		1.083.068	1.045.554	1.128.790
Класа 1	I. ЗАЛИХЕ (0045 + 0046 + 0047 + 0048 + 0049 + 0050)	0044		213.494	173.810	171.054
10	1. Материјал, резервни делови, алат и ситан инвентар	0045		165.095	165.686	159.119
11	2. Недовршена производња и недовршене услуге	0046				
12	3. Готови производи	0047				
13	4. Роба	0048			239	661
14	5. Стална средства намењена продаји	0049		572	572	572
15	6. Плаћени аванси за залихе и услуге	0050		47.827	7.313	10.702
20	II. ПОТРАЖИВАЊА ПО ОСНОВУ ПРОДАЈЕ (0052 + 0053 + 0054 + 0055 + 0056 + 0057 + 0058)	0051	5	364.289	354.968	345.797
17903215302 00 и део 209	1. Купци у земљи - матична и зависна правна лица	0052				
201 и део 209	2. Купци у иностранству - матична и зависна правна лица	0053				
202 и део 209	3. Купци у земљи - остала повезана правна лица	0054		32.234	17.903	15.302
203 и део 209	4. Купци у иностранству - остала повезана правна лица	0055				
204 и део 209	5. Купци у земљи	0056		281.681	301.369	302.372
205 и део 209	6. Купци у иностранству	0057		50.360	35.660	28.123
206 и део 209	7. Остала потраживања по основу продаје	0058		14	36	
21	III. ПОТРАЖИВАЊА ИЗ СПЕЦИФИЧНИХ ПОСЛОВА	0059			395	2019
22	IV. ДРУГА ПОТРАЖИВАЊА	0060		21.459	36.700	71.065
236	V. ФИНАНСИЈСКА СРЕДСТВА КОЈА СЕ ВРЕДНУЈУ ПО ФЕР ВРЕДНОСТИ КРОЗ БИЛАНС УСПЕХА	0061				
23 осим 236 и 237	VI. КРАТКОРОЧНИ ФИНАНСИЈСКИ ПЛАСМАНИ (0063 + 0064 + 0065 + 0066 + 0067)	0062		51.766	46.287	120.506
230 и део 239	1. Краткорочни кредити и пласмани - матична и зависна правна лица	0063				
231 и део 239	2. Краткорочни кредити и пласмани - остала повезана правна лица	0064				
232 и део 239	3. Краткорочни кредити и зајмови у земљи	0065		2.069	3.177	40.374
233 и део 239	4. Краткорочни кредити и зајмови у иностранству	0066				

Група рачуна, рачун	ПОЗИЦИЈА	АОП	Напомена број	Износ		
				Текућа година	Претходна година	
					Крајње стање _____ 20__.	Почетно стање 01.01.20__.
1	2	3	4	5	6	7
234, 235, 238 и део 239	5. Остали краткорочни финансијски пласмани	0067		49.697	43.110	80.132
24	VII. ГОТОВИНСКИ ЕКВИВАЛЕНТИ И ГОТОВИНА	0068	6	44.056	83.047	132.513
27	VIII. ПОРЕЗ НА ДОДАТУ ВРЕДНОСТ	0069		130.447	118.198	44.688
28 осим 288	IX. АКТИВНА ВРЕМЕНСКА РАЗГРАНИЧЕЊА	0070		257.557	232.149	241.148
	Д. УКУПНА АКТИВА = ПОСЛОВНА ИМОВИНА (0001 + 0002 + 0042 + 0043)	0071		9.526.818	9.547.481	8.996.540
88	Ђ. ВАНБИЛАНСНА АКТИВА	0072		21.430.008	29.233.561	23.876.055
	ПАСИВА					
	А. КАПИТАЛ (0402 + 0411 - 0412 + 0413 + 0414 + 0415 - 0416 + 0417 + 0420 - 0421) ± 0 = (0071 - 0424 - 0441 - 0442)	0401		3.924.062	3.066.902	2.100.778
30	I. ОСНОВНИ КАПИТАЛ (0403 + 0404 + 0405 + 0406 + 0407 + 0408 + 0409 + 0410)	0402		3.174.648	2.419.460	1.983.512
300	1. Акцијски капитал	0403	7.1	2.979.957	2.419.460	1.983.512
301	2. Удели друштва са ограниченом одговорношћу	0404		194.691		
302	3. Улози	0405				
303	4. Државни капитал	0406				
304	5. Друштвени капитал	0407				
305	6. Задружни удели	0408				
306	7. Емисиона премија	0409				
309	8. Остали основни капитал	0410				
31	II. УПИСАНИ А НЕУПЛАЋЕНИ КАПИТАЛ	0411				
047 и 237	III. ОТКУПЉЕНЕ СОПСТВЕНЕ АКЦИЈЕ	0412				
32	IV. РЕЗЕРВЕ	0413		13.265	13.266	13.141
330	V. РЕВАЛОРИЗАЦИОНЕ РЕЗЕРВЕ ПО ОСНОВУ РЕВАЛОРИЗАЦИЈЕ НЕМАТЕРИЈАЛНЕ ИМОВИНЕ, НЕКРЕТНИНА, ПОСТРОЈЕЊА И ОПРЕМЕ	0414		158.862	158.862	158.862
33 осим 330	VI. НЕРЕАЛИЗОВАНИ ДОБИЦИ ПО ОСНОВУ ХАРТИЈА ОД ВРЕДНОСТИ И ДРУГИХ КОМПОНЕНТИ ОСТАЛОГ СВЕОБУХВАТНОГ РЕЗУЛТАТА (потражна салда рачуна групе 33 осим 330)	0415				

Група рачуна, рачун	ПОЗИЦИЈА	АОП	Напомена број	Износ		
				Текућа година	Претходна година	
					Крајње стање ____ 20__.	Почетно стање 01.01.20__.
1	2	3	4	5	6	7
33 осим 330	VII. НЕРЕАЛИЗОВАНИ ГУБИЦИ ПО ОСНОВУ ХАРТИЈА ОД ВРЕДНОСТИ И ДРУГИХ КОМПОНЕНТИ ОСТАЛОГ СВЕОБУХВАТНОГ РЕЗУЛТАТА (договна салда рачуна групе 33 осим 330)	0416		42.582	31.619	67.916
34	VIII. НЕРАСПОРЕЂЕНИ ДОБИТАК (0418 + 0419)	0417		619.869	506.933	620.399
340	1. Нераспоређени добитак ранијих година	0418	7.2	506.933	13.179	
341	2. Нераспоређени добитак текуће године	0419	7.2	112.936	493.754	620.399
	IX. УЧЕШЋЕ БЕЗ ПРАВА КОНТРОЛЕ	0420				
35	X. ГУБИТАК (0422 + 0423)	0421		0	0	607.220
350	1. Губитак ранијих година	0422				607.220
351	2. Губитак текуће године	0423				
	Б. ДУГОРОЧНА РЕЗЕРВИСАЊА И ОБАВЕЗЕ (0425 + 0432)	0424		2.407.355	3.138.345	2.800.336
40	I. ДУГОРОЧНА РЕЗЕРВИСАЊА (0426 + 0427 + 0428 + 0429 + 0430 + 0431)	0425		430.309	403.569	339.223
400	1. Резервисања за трошкове у гарантном року	0426				
401	2. Резервисања за трошкове обнављања природних богатстава	0427				
403	3. Резервисања за трошкове реструктурирања	0428				
404	4. Резервисања за накнаде и друге бенефиције запослених	0429		250.908	248.708	224.233
405	5. Резервисања за трошкове судских спорова	0430		179.401	154.861	114.990
402 и 409	6. Остала дугорочна резервисања	0431				
41	II. ДУГОРОЧНЕ ОБАВЕЗЕ (0433 + 0434 + 0435 + 0436 + 0437 + 0438 + 0439 + 0440)	0432		1.977.046	2.734.776	2.461.113
410	1. Обавезе које се могу конвертовати у капитал	0433				
411	2. Обавезе према матичним и зависним правним лицима	0434				
412	3. Обавезе према осталим повезаним правним лицима	0435				
413	4. Обавезе по емитованим хартијама од вредности у периоду дужем од годину дана	0436				
414	5. Дугорочни кредити и зајмови у земљи	0437		1.776.038	2.136.057	1.466.523
415	6. Дугорочни кредити и зајмови у иностранству	0438		3.227	46.229	106.135

Група рачуна, рачун	ПОЗИЦИЈА	АОП	Напомена број	Износ		
				Текућа година	Претходна година	
					Крајње стање _____ 20__.	Почетно стање 01.01.20__.
1	2	3	4	5	6	7
416	7. Обавезе по основу финансијског лизинга	0439		194.519	192.733	367.580
419	8. Остале дугорочне обавезе	0440		3.262	359.757	520.875
498	В. ОДЛОЖЕНЕ ПОРЕСКЕ ОБАВЕЗЕ	0441		323.253	290.266	300.668
42 до 49 (осим 498)	Г. КРАТКОРОЧНЕ ОБАВЕЗЕ (0443 + 0450 + 0451 + 0459 + 0460 + 0461 + 0462)	0442		2.872.148	3.051.968	3.794.758
42	Г. КРАТКОРОЧНЕ ФИНАНСИЈСКЕ ОБАВЕЗЕ (0444 + 0445 + 0446 + 0447 + 0448 + 0449)	0443		1.065.260	1.202.311	1.355.904
420	1. Краткорочни кредити од матичних и зависних правних лица	0444				
421	2. Краткорочни кредити од осталих повезаних правних лица	0445				
422	3. Краткорочни кредити и зајмови у земљи	0446			30.000	33.213
423	4. Краткорочни кредити и зајмови у иностранству	0447				
427	5. Обавезе по основу сталних средстава и средстава обустављеног пословања намењених продаји	0448				
424, 425, 426 и 429	6. Остале краткорочне финансијске обавезе	0449		1.065.260	1.172.311	1.322.691
430	II. ПРИМЉЕНИ АВАНСИ, ДЕПОЗИТИ И КАУЦИЈЕ	0450		10.576	10.796	14.972
43 осим 430	III. ОБАВЕЗЕ ИЗ ПОСЛОВАЊА (0452 + 0453 + 0454 + 0455 + 0456 + 0457 + 0458)	0451		1.448.474	1.227.081	1.323.138
431	1. Добављачи - матична и зависна правна лица у земљи	0452				
432	2. Добављачи - матична и зависна правна лица у иностранству	0453				
433	3. Добављачи - остала повезана правна лица у земљи	0454		9	26	126
434	4. Добављачи - остала повезана правна лица у иностранству	0455				
435	5. Добављачи у земљи	0456		1.203.216	1.155.459	1.111.459
436	6. Добављачи у иностранству	0457		240.670	66.862	200.147
439	7. Остале обавезе из пословања	0458		4.579	4.734	11.406
44, 45 и 46	IV. ОСТАЛЕ КРАТКОРОЧНЕ ОБАВЕЗЕ	0459	8	272.988	538.217	1.045.411
47	V. ОБАВЕЗЕ ПО ОСНОВУ ПОРЕЗА НА ДОДАТУ ВРЕДНОСТ	0460		1.729	697	2.813
48	VI. ОБАВЕЗЕ ЗА ОСТАЛЕ ПОРЕЗЕ, ДОПРИНОСЕ И ДРУГЕ ДАЖБИНЕ	0461		34.686	38.140	17.090
49 осим 498	VII. ПАСИВНА ВРЕМЕНСКА РАЗГРАНИЧЕЊА	0462		38.435	34.726	35.430

Група рачуна, рачун	ПОЗИЦИЈА	АОП	Напомена број	Износ		
				Текућа година	Претходна година	
					Крајње стање _____ 20__.	Почетно стање 01.01.20__.
1	2	3	4	5	6	7
	Д. ГУБИТАК ИЗНАД ВИСИНЕ КАПИТАЛА (0412 + 0416 + 0421 - 0420 - 0417 - 0415 - 0414 - 0413 - 0411 - 0402) ≥ 0 = (0441 + 0424 + 0442 - 0071) ≥ 0	0463				
	Ђ. УКУПНА ПАСИВА (0424 + 0442 + 0441 + 0401 - 0463) ≥ 0	0464		9.526.818	9.547.481	8.996.540
89	Е. ВАНБИЛАНСНА ПАСИВА	0465		21.430.008	29.233.561	23.876.055

У _____

дана _____ 20____ године

М.П.



Законски заступник

Образац прописан Правилником о садржини и форми образаца финансијских извештаја за привредна друштва, задруге и предузетнике ("Службени гласник РС", бр. 95/2014 и 144/2014)

Попуњава правно лице - предузетник

Матични број 0 7 0 1 9 7 3 4 Шифра делатности 4 9 3 9 ПИБ 1 0 0 0 0 2 0 0 6

Назив SAOBRAĆAJNO PREDUZEĆE LASTA AD. BEOGRAD

Седиште BEOGRAD, AUTOPUT BEOGRAD-NIS 4.

SAOBRAĆAJNO PREDUZEĆE
 Београд
 АУТОПУТ БЕОГРАД-НИС 4
 БР. 2633/4
 12 MAR 2019 год
 11000 БЕОГРАД

КОНСОЛИДОВАНИ БИЛАНС УСПЕХА
 за период од 01.01. до 31.12.18 године

- у хиљадама динара -

Група рачуна, рачун	ПОЗИЦИЈА	АОП	Напомена број	Износ	
				Текућа година	Претходна година
1	2	3	4	5	6
	ПРИХОДИ ИЗ РЕДОВНОГ ПОСЛОВАЊА				
60 до 65, осим 62 и 63	А. ПОСЛОВНИ ПРИХОДИ (1002 + 1009 + 1016 + 1017)	1001	12	7.188.579	7.232.079
60	I. ПРИХОДИ ОД ПРОДАЈЕ РОБЕ (1003 + 1004 + 1005 + 1006 + 1007 + 1008)	1002		0	0
600	1. Приходи од продаје робе матичним и зависним правним лицима на домаћем тржишту	1003			
601	2. Приходи од продаје робе матичним и зависним правним лицима на иностраном тржишту	1004			
602	3. Приходи од продаје робе осталим повезаним правним лицима на домаћем тржишту	1005			
603	4. Приходи од продаје робе осталим повезаним правним лицима на иностраном тржишту	1006			
604	5. Приходи од продаје робе на домаћем тржишту	1007			
605	6. Приходи од продаје робе на иностраном тржишту	1008			
61	II. ПРИХОДИ ОД ПРОДАЈЕ ПРОИЗВОДА И УСЛУГА (1010 + 1011 + 1012 + 1013 + 1014 + 1015)	1009		6.981.099	7.062.284
610	1. Приходи од продаје производа и услуга матичним и зависним правним лицима на домаћем тржишту	1010			
611	2. Приходи од продаје производа и услуга матичним и зависним правним лицима на иностраном тржишту	1011			
612	3. Приходи од продаје производа и услуга осталим повезаним правним лицима на домаћем тржишту	1012		214.943	219.435
613	4. Приходи од продаје производа и услуга осталим повезаним правним лицима на иностраном тржишту	1013			
614	5. Приходи од продаје производа и услуга на домаћем тржишту	1014		5.944.645	5.975.211
615	6. Приходи од продаје готових производа и услуга на иностраном тржишту	1015		821.511	867.638
64	III. ПРИХОДИ ОД ПРЕМИЈА, СУБВЕНЦИЈА, ДОТАЦИЈА, ДОНАЦИЈА И СЛ.	1016		178.415	140.962
65	IV. ДРУГИ ПОСЛОВНИ ПРИХОДИ	1017		29.065	28.833
	РАСХОДИ ИЗ РЕДОВНОГ ПОСЛОВАЊА				
50 до 55, 62 и 63	Б. ПОСЛОВНИ РАСХОДИ (1019 - 1020 - 1021 + 1022 + 1023 + 1024 + 1025 + 1026 + 1027 + 1028 + 1029) ≥ 0	1018		6.790.681	6.615.517

Група рачуна, рачун	ПОЗИЦИЈА	АОП	Напомена број	И з н о с	
				Текућа година	Претходна година
1	2	3	4	5	6
50	I. НАБАВНА ВРЕДНОСТ ПРОДАТЕ РОБЕ	1019		262	1.352
62	II. ПРИХОДИ ОД АКТИВИРАЊА УЧИНАКА И РОБЕ	1020		31.384	28.046
630	III. ПОВЕЋАЊЕ ВРЕДНОСТИ ЗАЛИХА НЕДОВРШЕНИХ И ГОТОВИХ ПРОИЗВОДА И НЕДОВРШЕНИХ УСЛУГА	1021			
631	IV. СМАЊЕЊЕ ВРЕДНОСТИ ЗАЛИХА НЕДОВРШЕНИХ И ГОТОВИХ ПРОИЗВОДА И НЕДОВРШЕНИХ УСЛУГА	1022			
51 осим 513	V. ТРОШКОВИ МАТЕРИЈАЛА	1023	13	480.886	494.720
513	VI. ТРОШКОВИ ГОРИВА И ЕНЕРГИЈЕ	1024		2.410.795	2.196.949
52	VII. ТРОШКОВИ ЗАРАДА, НАКНАДА ЗАРАДА И ОСТАЛИ ЛИЧНИ РАСХОДИ	1025	14	2.036.706	1.961.645
53	VIII. ТРОШКОВИ ПРОИЗВОДНИХ УСЛУГА	1026	15	669.790	797.199
540	IX. ТРОШКОВИ АМОРТИЗАЦИЈЕ	1027		692.077	641.696
541 до 549	X. ТРОШКОВИ ДУГОРОЧНИХ РЕЗЕРВИСАЊА	1028		81.595	102.383
55	XI. НЕМАТЕРИЈАЛНИ ТРОШКОВИ	1029	16	449.954	447.619
	В. ПОСЛОВНИ ДОБИТАК (1001 - 1018) ≥ 0	1030		397.898	616.562
	Г. ПОСЛОВНИ ГУБИТАК (1018 - 1001) ≥ 0	1031			
66	Д. ФИНАНСИЈСКИ ПРИХОДИ (1033 + 1038 + 1039)	1032		10.874	130.790
66, осим 662, 663 и 664	I. ФИНАНСИЈСКИ ПРИХОДИ ОД ПОВЕЗАНИХ ЛИЦА И ОСТАЛИ ФИНАНСИЈСКИ ПРИХОДИ (1034 + 1035 + 1036 + 1037)	1033		129	2.111
660	1. Финансијски приходи од матичних и зависних правних лица	1034		102	1.254
661	2. Финансијски приходи од осталих повезаних правних лица	1035			
665	3. Приходи од учешћа у добитку придружених правних лица и заједничких подухвата	1036			
669	4. Остали финансијски приходи	1037		27	857
662	II. ПРИХОДИ ОД КАМАТА (ОД ТРЕЋИХ ЛИЦА)	1038		775	1738
663 и 664	III. ПОЗИТИВНЕ КУРСНЕ РАЗЛИКЕ И ПОЗИТИВНИ ЕФЕКТИ ВАЛУТНЕ КЛАУЗУЛЕ (ПРЕМА ТРЕЋИМ ЛИЦИМА)	1039		9.970	126.941
56	Ђ. ФИНАНСИЈСКИ РАСХОДИ (1041 + 1046 + 1047)	1040		261.042	272.640
56, осим 562, 563 и 564	I. ФИНАНСИЈСКИ РАСХОДИ ИЗ ОДНОСА СА ПОВЕЗАНИМ ПРАВНИМ ЛИЦИМА И ОСТАЛИ ФИНАНСИЈСКИ РАСХОДИ (1042 + 1043 + 1044 + 1045)	1041		10	42
560	1. Финансијски расходи из односа са матичним и зависним правним лицима	1042			
561	2. Финансијски расходи из односа са осталим повезаним правним лицима	1043			
565	3. Расходи од учешћа у губитку придружених правних лица и заједничких подухвата	1044			

Група рачуна, рачун	ПОЗИЦИЈА	АОП	Напомена број	Износ	
				Текућа година	Претходна година
1	2	3	4	5	6
566 и 569	4. Остали финансијски расходи	1045		10	42
562	II. РАСХОДИ КАМАТА (ПРЕМА ТРЕЋИМ ЛИЦИМА)	1046		257.769	265.553
563 и 564	III. НЕГАТИВНЕ КУРСНЕ РАЗЛИКЕ И НЕГАТИВНИ ЕФЕКТИ ВАЛУТНЕ КЛАУЗУЛЕ (ПРЕМА ТРЕЋИМ ЛИЦИМА)	1047		3.263	7.045
	E. ДОБИТАК ИЗ ФИНАНСИРАЊА (1032 - 1040)	1048			
	Ж. ГУБИТАК ИЗ ФИНАНСИРАЊА (1040 - 1032)	1049		250.168	141.850
683 и 685	3. ПРИХОДИ ОД УСКЛАЂИВАЊА ВРЕДНОСТИ ОСТАЛЕ ИМОВИНЕ КОЈА СЕ ИСКАЗУЈЕ ПО ФЕР ВРЕДНОСТИ КРОЗ БИЛАНС УСПЕХА	1050		19.397	22.864
583 и 585	И. РАСХОДИ ОД УСКЛАЂИВАЊА ВРЕДНОСТИ ОСТАЛЕ ИМОВИНЕ КОЈА СЕ ИСКАЗУЈЕ ПО ФЕР ВРЕДНОСТИ КРОЗ БИЛАНС УСПЕХА	1051		25.001	32.847
67 и 68, осим 683 и 685	J. ОСТАЛИ ПРИХОДИ	1052	21	97.222	123.067
57 и 58, осим 583 и 585	K. ОСТАЛИ РАСХОДИ	1053	22	60.316	61.221
	L. ДОБИТАК ИЗ РЕДОВНОГ ПОСЛОВАЊА ПРЕ ОПОРЕЗИВАЊА (1030 - 1031 + 1048 - 1049 + 1050 - 1051 + 1052 - 1053)	1054		179.032	526.575
	Љ. ГУБИТАК ИЗ РЕДОВНОГ ПОСЛОВАЊА ПРЕ ОПОРЕЗИВАЊА (1031 - 1030 + 1049 - 1048 + 1051 - 1050 + 1053 - 1052)	1055			
69-59	M. НЕТО ДОБИТАК ПОСЛОВАЊА КОЈЕ СЕ ОБУСТАВЉА, ЕФЕКТИ ПРОМЕНЕ РАЧУНОВОДСТВЕНЕ ПОЛИТИКЕ И ИСПРАВКА ГРЕШКА ИЗ РАНИЈИХ ПЕРИОДА	1056			10.799
59-69	N. НЕТО ГУБИТАК ПОСЛОВАЊА КОЈЕ СЕ ОБУСТАВЉА, РАСХОДИ ПРОМЕНЕ РАЧУНОВОДСТВЕНЕ ПОЛИТИКЕ И ИСПРАВКА ГРЕШКА ИЗ РАНИЈИХ ПЕРИОДА	1057		9.407	
	Њ. ДОБИТАК ПРЕ ОПОРЕЗИВАЊА (1054 - 1055 + 1056 - 1057)	1058		169.625	537.374
	O. ГУБИТАК ПРЕ ОПОРЕЗИВАЊА (1055 - 1054 + 1057 - 1056)	1059			
	P. ПОРЕЗ НА ДОБИТАК				
721	I. ПОРЕСКИ РАСХОД ПЕРИОДА	1060		23.703	53.017
део 722	II. ОДЛОЖЕНИ ПОРЕСКИ РАСХОДИ ПЕРИОДА	1061		32.986	
део 722	III. ОДЛОЖЕНИ ПОРЕСКИ ПРИХОДИ ПЕРИОДА	1062			9.397
723	R. ИСПЛАЋЕНА ЛИЧНА ПРИМАЊА ПОСЛОДАВЦА	1063			
	S. НЕТО ДОБИТАК (1058 - 1059 - 1060 - 1061 + 1062 - 1063)	1064		112.936	493.754
	T. НЕТО ГУБИТАК (1059 - 1058 + 1060 + 1061 - 1062 + 1063)	1065			
	I. НЕТО ДОБИТАК КОЈИ ПРИПАДА МАЊИНСКИМ УЛАГАЧИМА	1066		26.721	143.868
	II. НЕТО ДОБИТАК КОЈИ ПРИПАДА ВЕЋИНСКОМ ВЛАСНИКУ	1067		86.215	349.886
	III. НЕТО ГУБИТАК КОЈИ ПРИПАДА МАЊИНСКИМ УЛАГАЧИМА	1068			
	IV. НЕТО ГУБИТАК КОЈИ ПРИПАДА ВЕЋИНСКОМ ВЛАСНИКУ	1069			

Група рачуна, рачун	ПОЗИЦИЈА	АОП	Напомена број	Износ	
				Текућа година	Претходна година
1	2	3	4	5	6
	V. ЗАРАДА ПО АКЦИЈИ				
	1. Основна зарада по акцији	1070			
	2. Умањена (разводњена) зарада по акцији	1071			

У _____

дана _____ 20____ године

М.П.



Законски заступник

[Handwritten signature]

Образац прописан Правилником о садржини и форми образаца финансијских извештаја за привредна друштва, задруге и предузетнике ("Службени гласник РС", бр. 95/2014 и 144/2014)

Попуњава правно лице - предузетник

Матични број 0 7 0 1 9 7 3 4 Шифра делатности 4 9 3 9 ПИБ 1 0 0 0 0 2 0 0 6

Назив SAOBRAČAJNO PREDUZEĆE LASTA AD. BEOGRAD

Седиште BEOGRAD, AUTOPUT BEOGRAD-NIS 4.

SAOBRAČAJNO PREDUZEĆE
LASTA AD
AUTOPUT BEOGRAD-NIS 4

КОНСОЛИДОВАНИ ИЗВЕШТАЈ О ОСТАЛОМ РЕЗУЛТАТУ

за период од 01.01. до 31.12. 2018. године

2633
12 MAR 2019 год
у хиљадама динара -

Група рачуна, рачун	ПОЗИЦИЈА	АОП	Напомена број	Износ	
				Текућа година	Претходна година
1	2	3	4	5	6
	А. НЕТО РЕЗУЛТАТ ИЗ ПОСЛОВАЊА				
	I. НЕТО ДОБИТАК (АОП 1064)	2001		112.936	493.754
	II. НЕТО ГУБИТАК (АОП 1065)	2002			
	Б. ОСТАЛИ СВЕОБУХВАТНИ ДОБИТАК ИЛИ ГУБИТАК				
	а) Ставке које неће бити рекласификоване у Билансу успеха у будућим периодима				
	1. Промене ревалоризације нематеријалне имовине, некретнина, постројења и опреме				
330	а) повећање ревалоризационих резерви	2003			
	б) смањење ревалоризационих резерви	2004			
	2. Актуарски добици или губици по основу планова дефинисаних примања				
331	а) добици	2005			1.679
	б) губици	2006		12.040	
	3. Добици или губици по основу улагања у власничке инструменте капитала				
332	а) добици	2007			
	б) губици	2008			
	4. Добици или губици по основу удела у осталом свеобухватном добитку или губитку придружених друштава				
333	а) добици	2009			
	б) губици	2010			
	б) Ставке које накнадно могу бити рекласификоване у Билансу успеха у будућим периодима				
	1. Добици или губици по основу прерачуна финансијских извештаја иностраног пословања				
334	а) добици	2011			33.729
	б) губици	2012		212	

Група рачуна, рачун	ПОЗИЦИЈА	АОП	Напомена број	Износ	
				Текућа година	Претходна година
1	2	3	4	5	6
335	2. Добити или губици од инструмената заштите нето улагања у инострано пословање				
	а) добити	2013			
	б) губици	2014			
336	3. Добити или губици по основу инструмената заштите ризика (хедџинга) новчаног тока				
	а) добити	2015			
	б) губици	2016			
337	4. Добити или губици по основу хартија од вредности расположивих за продају				
	а) добити	2017		1.289	889
	б) губици	2018			
	I. ОСТАЛИ БРУТО СВЕОБУХВАТНИ ДОБИТАК (2003 + 2005 + 2007 + 2009 + 2011 + 2013 + 2015 + 2017) - (2004 + 2006 + 2008 + 2010 + 2012 + 2014 + 2016 + 2018) ≥ 0	2019			36.297
	II. ОСТАЛИ БРУТО СВЕОБУХВАТНИ ГУБИТАК (2004 + 2006 + 2008 + 2010 + 2012 + 2014 + 2016 + 2018) - (2003 + 2005 + 2007 + 2009 + 2011 + 2013 + 2015 + 2017) ≥ 0	2020		10.963	
	III. ПОРЕЗ НА ОСТАЛИ СВЕОБУХВАТНИ ДОБИТАК ИЛИ ГУБИТАК ПЕРИОДА	2021			
	IV. НЕТО ОСТАЛИ СВЕОБУХВАТНИ ДОБИТАК (2019 - 2020 - 2021) ≥ 0	2022			36.297
	V. НЕТО ОСТАЛИ СВЕОБУХВАТНИ ГУБИТАК (2020 - 2019 + 2021) ≥ 0	2023		10.963	
	В. УКУПАН НЕТО СВЕОБУХВАТНИ РЕЗУЛТАТ ПЕРИОДА				
	I. УКУПАН НЕТО СВЕОБУХВАТНИ ДОБИТАК (2001 - 2002 + 2022 - 2023) ≥ 0	2024		101.973	530.051
	II. УКУПАН НЕТО СВЕОБУХВАТНИ ГУБИТАК (2002 - 2001 + 2023 - 2022) ≥ 0	2025			
	Г. УКУПАН НЕТО СВЕОБУХВАТНИ ДОБИТАК ИЛИ ГУБИТАК (2027 + 2028) = АОП 2024 ≥ 0 или АОП 2025 > 0	2026		101.973	530.051
	1. Приписан већинским власницима капитала	2027		77.846	375.607
	2. Приписан власницима који немају контролу	2028		24.127	154.444

У _____

дана _____ 20____ године

М.П.



Законски заступник

Образац прописан Правилником о садржини и форми образаца финансијских извештаја за привредна друштва, задруге и предузетнике ("Службени гласник РС", бр. 95/2014 и 144/2014)

Попуњава правно лице - предузетник

Матични број 0 7 0 1 9 7 3 4 Шифра делатности 4 9 3 9 ПИБ 1 0 0 0 0 2 0 0 6

Назив SAOBRAĆAJNO PREDUZEĆE LASTA AD. BEOGRAD

Седиште BEOGRAD, AUTOPUT BEOGRAD-NIS 4

SAOBRAĆAJNO PREDUZEĆE

LASTA AD. BEOGRAD, AUTOPUT BEOGRAD-NIS 4

КОНСОЛИДОВАНИ ИЗВЕШТАЈ О ТОКОВИМА ГОТОВИНЕ

за период од 01.01 до 31.12.2018 године

БР. 2633/2

12 MAR 2019 год
- у хиљадама динара - д

Позиција	АОП	Износ	
		Текућа година	Претходна година
1	2	3	4
А. ТОКОВИ ГОТОВИНЕ ИЗ ПОСЛОВНИХ АКТИВНОСТИ			
I. Приливи готовине из пословних активности (1 до 3)	3001	7.457.088	7.585.945
1. Продаја и примљени аванси	3002	7.220.662	7.339.381
2. Примљене камате из пословних активности	3003	775	1.385
3. Остали приливи из редовног пословања	3004	235.651	245.179
II. Одливи готовине из пословних активности (1 до 5)	3005	6.312.674	6.560.787
1. Исплате добављачима и дати аванси	3006	4.336.794	4.557.125
2. Зараде, накнаде зарада и остали лични расходи	3007	1.682.223	1.699.798
3. Плаћене камате	3008	231.140	242.890
4. Порез на добитак	3009	31.486	20.946
5. Одливи по основу осталих јавних прихода	3010	31.031	40.028
III. Нето прилив готовине из пословних активности (I-II)	3011	1.144.414	1.025.158
IV. Нето одлив готовине из пословних активности (II-I)	3012		
Б. ТОКОВИ ГОТОВИНЕ ИЗ АКТИВНОСТИ ИНВЕСТИРАЊА			
I. Приливи готовине из активности инвестирања (1 до 5)	3013	29.943	
1. Продаја акција и удела (нето приливи)	3014		
2. Продаја нематеријалне имовине, некретнина, постројења, опреме и биолошких средстава	3015	29.943	
3. Остали финансијски пласмани (нето приливи)	3016		
4. Примљене камате из активности инвестирања	3017		
5. Примљене дивиденде	3018		
II. Одливи готовине из активности инвестирања (1 до 3)	3019	315.467	1.270.504
1. Куповина акција и удела (нето одливи)	3020		
2. Куповина нематеријалне имовине, некретнина, постројења, опреме и биолошких средстава	3021	315.467	1.270.504
3. Остали финансијски пласмани (нето одливи)	3022		
III. Нето прилив готовине из активности инвестирања (I-II)	3023		
IV. Нето одлив готовине из активности инвестирања (II-I)	3024	285.524	1.270.504
В. ТОКОВИ ГОТОВИНЕ ИЗ АКТИВНОСТИ ФИНАНСИРАЊА			
I. Приливи готовине из активности финансирања (1 до 5)	3025	107.558	539.742
1. Увећање основног капитала	3026		
2. Дугорочни кредити (нето приливи)	3027	70.000	426.773
Г. ТОКОВИ ГОТОВИНЕ ИЗ АКТИВНОСТИ ФИНАНСИРАЊА (НАСТАВЉА)			
3. Краткорочни кредити (нето приливи)	3028	37.558	112.969
4. Остале дугорочне обавезе	3029		

5. Остале краткорочне обавезе	3030		
II. Одливи готовине из активности финансирања (1 до 6)	3031	1.004.308	347.320
1. Откуп сопствених акција и удела	3032		
2. Дугорочни кредити (одливи)	3033	695.152	
3. Краткорочни кредити (одливи)	3034	50.886	95.669
4. Остале обавезе (одливи)	3035	2.174	
5. Финансијски лизинг	3036	256.096	251.651
6. Исплаћене дивиденде	3037		
III. Нето прилив готовине из активности финансирања (I-II)	3038		192.422
IV. Нето одлив готовине из активности финансирања (II-I)	3039	896.750	
Г. СВЕГА ПРИЛИВ ГОТОВИНЕ (3001 + 3013 + 3025)	3040	7.594.589	8.125.687
Д. СВЕГА ОДЛИВ ГОТОВИНЕ (3005 + 3019 + 3031)	3041	7.632.449	8.178.611
Ђ. НЕТО ПРИЛИВ ГОТОВИНЕ (3040 - 3041)	3042		
Е. НЕТО ОДЛИВ ГОТОВИНЕ (3041 - 3040)	3043	37.860	52.924
Ж. ГОТОВИНА НА ПОЧЕТКУ ОБРАЧУНСКОГ ПЕРИОДА	3044	83.047	132.513
З. ПОЗИТИВНЕ КУРСНЕ РАЗЛИКЕ ПО ОСНОВУ ПРЕРАЧУНА ГОТОВИНЕ	3045	1.364	4.142
И. НЕГАТИВНЕ КУРСНЕ РАЗЛИКЕ ПО ОСНОВУ ПРЕРАЧУНА ГОТОВИНЕ	3046	2.495	684
Ј. ГОТОВИНА НА КРАЈУ ОБРАЧУНСКОГ ПЕРИОДА (3042 - 3043 + 3044 + 3045 - 3046)	3047	44.056	83.047

у _____

дана _____ 20 _____ године



М.П.

Законски заступник

Образац прописан Правилником о садржини и форми образаца финансијских извештаја за привредна друштва, задруге и предузетнике ("Службени гласник РС", бр. 95/2014 и 144/2014)

Попуњава правно лице - предузетник

Латични број: 0 7 0 1 9 7 3 4 Шифра делатности: 4 9 3 9 ПИБ: 1 0 0 0 0 2 0 0 6

Назив: SAOBRAČAJNO PREDUZEĆE LASTA AD. BEOGRAD

SAOBRAČAJNO PREDUZEĆE
LASTA AD
AUTOPUT BEOGRAD-NIS 4

Седиште: BEOGRAD, AUTOPUT BEOGRAD-NIS 4.

КОНСОЛИДОВАНИ ИЗВЕШТАЈ О ПРОМЕНАМА НА КАПИТАЛУ
за период од 01.01 до 31.12. 2018. године

БР. 2633/1
18 MAR 2019 год
11000 БЕОГРАД
- у хиљадама динара -

Редни број	ОПИС	Компоненте капитала						
		30		31		32		
		АОП	Основни капитал	АОП	Уписани а неуплаћени капитал	АОП	Резерве	
1	2	3		4		5		
	Почетно стање претходне године на дан 01.01.2017							
1.	а) дуговни салдо рачуна	4001		4019		4037		
	б) потражни салдо рачуна	4002	1.983.512	4020		4038	13.141	
2.	Исправка материјално значајних грешака и промена рачуноводствених политика							
	а) исправке на дуговној страни рачуна	4003		4021		4039		
	б) Исправке на потражној страни рачуна	4004		4022		4040		
3.	Кориговано почетно стање претходне године на дан 01.01. 2016							
	а) кориговани дуговни салдо рачуна (1а + 2а - 2б) ≥ 0	4005		4023		4041		
	б) кориговани потражни салдо рачуна (1б - 2а + 2б) ≥ 0	4006	1.983.512	4024		4042	13.141	
4.	Промене у претходној 2016 години							
	а) промет на дуговној страни рачуна	4007		4025		4043		
	б) промет на потражној страни рачуна	4008	435.948	4026		4044	125	
5.	Стање на крају претходне године 31.12.2017.							
	а) дуговни салдо рачуна (3а + 4а - 4б) ≥ 0	4009		4027		4045		
	б) потражни салдо рачуна (3б - 4а + 4б) ≥ 0	4010	2.419.460	4028		4046	13.266	
6.	Исправка материјално значајних грешака и промена рачуноводствених политика							
	а) исправке на дуговној страни рачуна	4011		4029		4047		
	б) исправке на потражној страни рачуна	4012		4030		4048		
7.	Кориговано почетно стање текуће година на дан 01.01.2018							
	а) кориговани дуговни салдо рачуна (5а + 6а - 6б) ≥ 0	4013		4031		4049		
	б) кориговани потражни салдо рачуна (5б - 6а + 6б) ≥ 0	4014	2.419.460	4032		4050	13.266	
8.	Промене у текућој 2018 години							
	а) промет на дуговној страни рачуна	4015		4033		4051	1	
	б) промет на потражној страни рачуна	4016	755.188	4034		4052		
9.	Стање на крају текуће године 31.12. 2018							
	а) дуговни салдо рачуна (7а + 8а - 8б) ≥ 0	4017		4035		4053		
	б) потражни салдо рачуна (7б - 8а + 8б) ≥ 0	4018	3.174.648	4036		4054	13.265	
Редни Број	ОПИС	Компоненте капитала						
		АОП	35	АОП	047 и 237	АОП	34	

			Губитак		Откупљене сопствене акције		Нераспоређени добитак
	2		6		7		8
1.	Почетно стање претходне године на дан 01.01.2017_						
	а) дуговни салдо рачуна	4055	607.220	4073		4091	
	б) потражни салдо рачуна	4056		4074		4092	620.399
2.	Исправка материјално значајних грешака и промена рачуноводствених политика						
	а) исправке на дуговној страни рачуна	4057		4075		4093	
	б) исправке на потражној страни рачуна	4058		4076		4094	
3.	Кориговано почетно стање претходне године на дан 01.01. 2017_						
	а) кориговани дуговни салдо рачуна (1а + 2а - 2б) ≥ 0	4059	607.220	4077		4095	
	б) кориговани потражни салдо рачуна (1б - 2а + 2б) ≥ 0	4060		4078		4096	620.399
4.	Промене у претходној 2017 години						
	а) промет на дуговној страни рачуна	4061		4079		4097	607.220
	б) промет на потражној страни рачуна	4062	607.220	4080		4098	493.754
5.	Стање на крају претходне године 31.12. 2016_						
	а) дуговни салдо рачуна (3а + 4а - 4б) ≥ 0	4063		4081		4099	
	б) потражни салдо рачуна (3б - 4а + 4б) ≥ 0	4064		4082		4100	506.933
6.	Исправка материјално значајних грешака и промена рачуноводствених политика						
	а) исправке на дуговној страни рачуна	4065		4083		4101	
	б) исправке на потражној страни рачуна	4066		4084		4102	
7.	Кориговано почетно стање текуће године на дан 01.01. 2018_						
	а) кориговани дуговни салдо рачуна (5а + 6а - 6б) ≥ 0	4067		4085		4103	
	б) кориговани потражни салдо рачуна (5б - 6а + 6б) ≥ 0	4068		4086		4104	506.933
8.	Промене у текућо 2018 години						
	а) промет на дуговној страни рачуна	4069		4087		4105	
	б) промет на потражној страни рачуна	4070		4088		4106	112.936
9.	Стање на крају текуће године 31.12. 2018						
	а) дуговни салдо рачуна (7а + 8а - 8б) ≥ 0	4071		4089		4107	
	б) потражни салдо рачуна (7б - 8а + 8б) ≥ 0	4072		4090		4108	619.869

Редни број	ОПИС	Компоненте осталог резултата					
		АОП	330	АОП	331	АОП	332
			Ревалоризационе резерве		Актуарски добици или губици		Добици или губици по основу улагања у власничке инструменте капитала
1	2		9		10		11
1.	Почетно стање претходне године на дан 01.01.2017_						
	а) дуговни салдо рачуна	4109		4127	53.131	4145	
	б) потражни салдо рачуна	4110	158.862	4128		4146	
2.	Исправка материјално значајних грешака и промена рачуноводствених политика						
	а) исправке на дуговној страни рачуна	4111		4129		4147	
	б) исправке на потражној страни рачуна	4112		4130		4148	
3.	Кориговано почетно стање претходне године на дан 01.01.2017_						
	а) кориговани дуговни салдо рачуна $(1a + 2a - 2б) \geq 0$	4113		4131	53.131	4149	
	б) кориговани потражни салдо рачуна $(1б - 2a + 2б) \geq 0$	4114	158.862	4132		4150	
4.	Промене у претходној 2017_ години						
	а) промет на дуговној страни рачуна	4115		4133		4151	
	б) промет на потражној страни рачуна	4116		4134	1.679	4152	
5.	Стање на крају претходне године 31.12._2017						
	а) дуговни салдо рачуна $(3a + 4a - 4б) \geq 0$	4117		4135	51.452	4153	
	б) потражни салдо рачуна $(3б - 4a + 4б) \geq 0$	4118	158.862	4136		4154	
6.	Исправка материјално значајних грешака и промена рачуноводствених политика						
	а) исправке на дуговној страни рачуна	4119		4137		4155	
	б) исправке на потражној страни рачуна	4120		4138		4156	
7.	Кориговано почетно стање текуће године на дан 01.01. 2018_						
	а) кориговани дуговни салдо рачуна $(5a + 6a - 6б) \geq 0$	4121		4139	51.452	4157	
	б) кориговани потражни салдо рачуна $(5б - 6a + 6б) \geq 0$	4122	158.862	4140		4158	
8.	Промене у текућој 2018 години						
	а) промет на дуговној страни рачуна	4123		4141	12.040	4159	
	б) промет на потражној страни рачуна	4124		4142		4160	
9.	Стање на крају текуће године 31.12. 2018						
	а) дуговни салдо рачуна $(7a + 8a - 8б) \geq 0$	4125		4143	63.492	4161	
	б) потражни салдо рачуна $(7б - 8a + 8б) \geq 0$	4126	158.862	4144		4162	

Редни број	ОПИС	Компоненте осталог резултата					
		АОП	333	АОП	334 и 335	АОП	336
			Добици или губици по основу удела у осталом добитку или губитку придружених друштва		Добици или губици по основу иностраног пословања и прерачуна финансијских извештаја		Добици или губици по основу хеџинга новчаног тока
1	2		12		13		14
1.	Почетно стање претходне године на дан 01.01.2017						
	а) дуговни салдо рачуна	4163		4181	7.955	4199	
	б) потражни салдо рачуна	4164		4182		4200	
2.	Исправка материјално значајних грешака и промена рачуноводствених политика						
	а) исправке на дуговној страни рачуна	4165		4183		4201	
	б) исправке на потражној страни рачуна	4166		4184		4202	
3.	Кориговано почетно стање претходне године на дан 01.01. 2017						
	а) кориговани дуговни салдо рачуна $(1a + 2a - 2b) \geq 0$	4167		4185	7.955	4203	
	б) кориговани потражни салдо рачуна $(1b - 2a + 2b) \geq 0$	4168		4186		4204	
4.	Промене у претходној_2017години						
	а) промет на дуговној страни рачуна	4169		4187		4205	
	б) промет на потражној страни рачуна	4170		4188	33.729	4206	
5.	Стање на крају претходне године 31.12.2017						
	а) дуговни салдо рачуна $(3a + 4a - 4b) \geq 0$	4171		4189		4207	
	б) потражни салдо рачуна $(3b - 4a + 4b) \geq 0$	4172		4190	25.774	4208	
6.	Исправка материјално значајних грешака и промена рачуноводствених политика						
	а) исправке на дуговној страни рачуна	4173		4191		4209	
	б) исправке на потражној страни рачуна	4174		4192		4210	
7.	Кориговано почетно стање текуће године на дан 01.01. 2018						
	а) кориговани дуговни салдо рачуна $(5a + 6a - 6b) \geq 0$	4175		4193		4211	
	б) кориговани потражни салдо рачуна $(5b - 6a + 6b) \geq 0$	4176		4194	25.774	4212	
8.	Промене у текућој _ 2018години						
	а) промет на дуговној страни рачуна	4177		4195	212	4213	
	б) промет на потражној страни рачуна	4178		4196		4214	
9.	Стање на крају текуће године 31.12. 2018						
	а) дуговни салдо рачуна $(7a + 8a - 8b) \geq 0$	4179		4197		4215	
	б) потражни салдо рачуна $(7b - 8a + 8b) \geq 0$	4180		4198	25.562	4216	

Редни број	ОПИС	Компоненте осталог резултата		АОП	Укупан капитал [$\sum(\text{ред } 16 \text{ кол } 3 \text{ до кол } 15) - \sum(\text{ред } 1а \text{ кол } 3 \text{ до кол } 15)] \geq 0$	АОП	Губитак изнад капитала [$\sum(\text{ред } 1а \text{ кол } 3 \text{ до кол } 15) - \sum(\text{ред } 16 \text{ кол } 3 \text{ до кол } 15)] \geq 0$
		АОП	337				
			Добици или губици по основу ХОВ расположивих за продају				
1	2		15		16		17
1.	Почетно стање претходне године на дан 01.01.2017						
	а) дуговни салдо рачуна	4217	6.830	4235	2.100.778	4244	
	б) потражни салдо рачуна	4218					
2.	Исправка материјално значајних грешака и промена рачуноводствених политика						
	а) исправке на дуговној страни рачуна	4219		4236		4245	
	б) исправке на потражној страни рачуна	4220					
3.	Кориговано почетно стање претходне године на дан 01.01. 2017						
	а) кориговани дуговни салдо рачуна ($1а + 2а - 2б) \geq 0$	4221	6.830	4237	2.100.778	4246	
	б) кориговани потражни салдо рачуна ($1б - 2а + 2б) \geq 0$	4222					
4.	Промене у претходној_2017 години						
	а) промет на дуговној страни рачуна	4223		4238	966.124	4247	
	б) промет на потражној страни рачуна	4224	889				
5.	Стање на крају претходне године 31.12.2017						
	а) дуговни салдо рачуна ($3а + 4а - 4б) \geq 0$	4225	5.941	4239	3.066.902	4248	
	б) потражни салдо рачуна ($3б - 4а + 4б) \geq 0$	4226					
6.	Исправка материјално значајних грешака и промена рачуноводствених политика						
	а) исправке на дуговној страни рачуна	4227		4240		4249	
	б) исправке на потражној страни рачуна	4228					
7.	Кориговано почетно стање текуће године на дан 01.01.2018						
	а) кориговани дуговни салдо рачуна ($5а + 6а - 6б) \geq 0$	4229	5.941	4241	3.066.902	4250	
	б) кориговани потражни салдо рачуна ($5б - 6а + 6б) \geq 0$	4230					
8.	Промене у текућој_2018 години						
	а) промет на дуговној страни рачуна	4231		4242	857.161	4251	
	б) промет на потражној страни рачуна	4232	1.289				
9.	Стање на крају текуће године 31.12. 2018						
	а) дуговни салдо рачуна ($7а + 8а - 8б) \geq 0$	4233	4.652	4243	3.924.062	4252	
	б) потражни салдо рачуна ($7б - 8а + 8б) \geq 0$	4234					

У _____

дана _____ 20 _____ године

М.П.



Законски заступник

SP LASTA A.D. BEOGRAD

**NAPOMENE UZ KONSOLIDOVANE FINANSIJSKE
IZVEŠTAJE ZA 2018. GODINU**

1. PODACI O GRUPI

Matično pravno lice:

Javno akcionarsko društvo Saobraćajno preduzeće "Lasta" a.d. Beograd sa sedištem u Beogradu, Autoput Beograd – Niš 4.

Matično društvo je osnovano odlukom Vlade Republike Srbije Rešenjem broj 89 od 8.02.1947. godine, a sa radom je započelo 1.04. iste godine.

Prema kriterijumu za razvrstavanje iz Zakona o računovodstvu ("Službeni glasnik RS", 62/13) Matično društvo je razvrstano u veliko pravno lice.

Prosečan broj zaposlenih na dan 31.12.2018. je 1.999

Zavisna pravna lica :

Saobraćajno preduzeće „Lastra” d.o.o., društvo sa ograničenom odgovornošću, Lazarevac, Vladike Nikolaja Velimirovića 12, u sadašnjem statusu, osnovala je kao zavisno preduzeće Saobraćajno preduzeće "Lasta" a.d. Beograd (matično društvo), koja je 60,26% vlasnik udela u društvu.

Prema kriterijumu za razvrstavanje iz Zakona o računovodstvu ("Službeni glasnik RS", 62/13), zavisno društvo je razvrstano u veliko pravno lice.

Broj zaposlenih na dan 31.12.2018 je 348

„Lasta Montenegro” d.o.o., društvo sa ograničenom odgovornošću, Podgorica, Republika Crna Gora, Trg Golootočkih žrtava 1, u sadašnjem statusu, osnovala je 01. novembra 2010. godine kao zavisno preduzeće Saobraćajno preduzeće „Lasta" a.d. Beograd (matično društvo), koja je 100% vlasnik jednog jedinstvenog udela u društvu.

Prema kriterijumu za razvrstavanje iz Zakona o računovodstvu ("Službeni glasnik RS", 62/13), zavisno društvo je razvrstano u malo pravno lice.

Broj zaposlenih na dan 31.12.2018. je 13

SP „Lasta” d.o.o. Banja Luka, društvo sa ograničenom odgovornošću, Bosna i Hercegovina, Republika Srpska, Bulevar Srpske vojske 17, u sadašnjem statusu, osnovala je 10.11.2011. godine kao zavisno preduzeće Saobraćajno preduzeće "Lasta" a.d. Beograd (matično društvo), koja je 100% vlasnik jednog jedinstvenog udela u društvu.

Prema kriterijumu za razvrstavanje iz Zakona o računovodstvu ("Službeni glasnik RS", 62/13), zavisno društvo je razvrstano u malo pravno lice.

Broj zaposlenih na dan 31.12.2018. je 10.

2. PODACI O DELATNOSTI DRUŠTAVA U OKVIRU GRUPE**Podaci o društvu iz grupe****Matično pravno lice:**

Akcionarsko društvo Saobraćajno preduzeće "Lasta" Beograd sa sedištem u Beogradu, Autoput Beograd - Niš 4.

Podaci o registraciji :

Trgovinski sud u Beogradu – V Fi. 4366/00 od 05. juna 2000. godine

Upis u Agenciji za privredne registre – 63468 od 08. oktobra 2005. godine

Matični broj : 07019734

PIB: 100002006

Šifra delatnosti: 4939

Naziv delatnosti: Ostali prevoz putnika u kopnenom saobraćaju

Zavisna pravna lica :

Saobraćajno preduzeće „Lastra”, društvo sa ograničenom odgovornošću, sa sedištem u Lazarevacu, Vladike Nikolaja Velimirovića 12.

Podaci o registraciji :

Upis u Agenciji za privredne registre – BD 74121/2008, 19.05.2008.

Matični broj : 17417924

PIB: 101764335

Šifra delatnosti: 4931

Naziv delatnosti: Gradski i prigradski kopneni prevoz putnika

Na osnovu Odluke o osnivanju privrednog društva od 22. oktobra 2002. godine, osnivač Zavisnog društva je SP „Lasta” a.d. sa 60,26% učešćem u Zavisnom društvu.

„Lasta Montenegro”, društvo sa ograničenom odgovornošću, sa sedištem u Podgorici, Republika Crna Gora, Trg Golootočkih žrtava 1.

Podaci o registraciji :

Upis u Centralni registar Privrednog suda u Podgorici – 50590764 od 01.11.2010.

Matični broj : 02809796

PIB: 02809796

Šifra delatnosti: 4931

Naziv delatnosti: Gradski i prigradski kopneni prevoz putnika

Na osnovu Odluke o osnivanju privrednog društva od 01. novembra 2011. godine, osnivač Zavisnog društva je SP „Lasta” a.d. sa 100% učešćem u Zavisnom društvu.

„S.P. Lasta d.o.o. Banja Luka”, društvo sa ograničenom odgovornošću, sa sedištem u Banja Luci, Republika Srpska, Bosna i Hercegovina, Bulevar Srpske vojske br.17.

Podaci o registraciji :

Upis u Okružni Privredni sud u Banja Luci – 057-0-Reg-11-002893 od 10.11.2011.

Matični broj : 11084095

PIB (JIB): 4403381360000

Šifra delatnosti: 4939

Naziv delatnosti: Ostali kopneni prevoz putnika, d.n.

Na osnovu Odluke o osnivanju privrednog društva od 10. novembra 2011. godine, osnivač Zavisnog društva je SP „Lasta“ a.d. sa 100% učešćem u Zavisnom društvu.

3. OSNOVE ZA PRIKAZIVANJE KONSOLIDOVANOG FINANSIJSKOG IZVEŠTAJA

Matično Društvo vodi evidenciju i sastavlja finansijske izveštaje u skladu sa važećim Zakonom o računovodstvu Republike Srbije (Službeni glasnik RS 62/13) i ostalom primenljivom zakonskom regulativom u Republici Srbiji..

U skladu sa Zakonom o računovodstvu pravna lica i preduzetnici u Republici Srbiji sastavljaju i prezentuju finansijske izveštaje u skladu sa zakonskom, profesionalnom i internom regulativom, pri čemu se pod profesionalnom regulativom podrazumevaju primenljivi okvir za pripremanje i prikazivanje finansijskih izveštaja („Okvir“), Međunarodni računovodstveni standardi („MRS“), Međunarodni standardi finansijskog izveštavanja („MSFI“) i tumačenja koja su sastavni deo standarda, odnosno tekst MRS i MSFI, koji je u primeni, ne uključuje osnove za zaključivanje, ilustrujuće primere, smernice, komentare, suprotna mišljenja, razrađene primere i drugi dopunski materijal.

Izmene postojećih MRS i prevod novih MSFI, kao i tumačenja koja su sastavni deo standarda izdatih od strane Odbora za međunarodne računovodstvene standarde i Komiteta za tumačenje MSFI do 1. januara 2009. godine, su zvanično usvojeni nakon odluke Ministra finansija br. 401-00-1380/2010-16 i objavljeni u Službenom glasniku RS 77/2010.

Izmenjeni ili izdati MSFI i tumačenja standarda, nakon ovog datuma, nisu prevedeni i objavljeni, pa stoga nisu bili primenjeni prilikom sastavljanja priloženih finansijskih izveštaja.

Pored toga, priloženi finansijski izveštaji su sastavljeni u formatu propisanom Pravilnikom o sadržini i formi obrazaca finansijskog izveštaja za privredna društva, zadruge, druga pravna lica i preduzetnike sa naknadnim izmenama i dopunama uključujući izmene i dopune objavljene u Službenom glasniku RS broj 95/2014. Navedeni pravilnici su zasnovani na zakonski definiisanom potpunom skupu finansijskih izveštaja koji odstupa od onog definisanog u MRS 1 Prezentacija finansijskih izveštaja u pogledu načina prikazivanja određenih bilansnih pozicija.

S obzirom na napred izneto, priloženi finansijski izveštaji nisu usaglašeni sa svim zahtevima MSFI i ne mogu se smatrati finansijskim izveštajima sastavljenim i prikazanim u skladu sa MSFI i MRS.

U skladu sa paragrafom 39. i 45. MRS 21 - Efekti promena deviznih kurseva, finansijski izveštaji "Otisak Putovanja" d.o.o. kojima je funkcionalna valuta hrvatske kune, finansijski izveštaji "Lasta Montenegro" d.o.o. kojima je funkcionalna valuta evro i finansijski izveštaji SP „Lasta“ Banja Luka d.o.o. kojima je funkcionalna valuta bosanska konvertibilna marka, prevode se u dinare kao inostrano poslovanje.

Za prevođenje bilansa stanja korišćen je zvanični srednji kurs NBS koji je važio na dan 31.12.2018. prema sledećem:

Valuta	Oznaka valute	31.12.2018
EUR	978	118.1946
HRK	191	15.9666
BAM	977	60.4319

Za prevođenje pozicija bilansa uspeha korišćen je prosečan srednji kurs NBS u 2018. godine:

Valuta	Oznaka valute	Prosečan srednji kurs
EUR	978	118.2716
HRK	191	15.9352
BAM	977	60.4731

Svi podaci u napomenama biće iskazni u hiljadama dinara, osim ako nije drugačije navedeno.

4. PODACI O USAGLAŠENOSTI RAČUNOVODSTVENIH POLITIKA ČLANOVA GRUPE

Usvojene računovodstvene politike Matičnog društva u delu procene veka trajanja nekretnina, postrojenja i opreme nisu u potpunosti usklađene sa svim članovima grupe.

Saglasno sa MRS 27, Matično društvo je u cilju izrade konsolidovanih finansijskih izveštaja izvršilo korigovanje finansijskih izveštaja članova grupe SP „Lastra“ Lazarevac d.o.o. u delu primenjenih stopa amortizacije za nekretnine i opremu kako bi izveštaji članova grupe bili iskazani u skladu sa računovodstvenim politikama Matičnog društva.

Pozicija	Stope amortizacije kod kojih postoji neusklađenost	
	SP Lasta	SP Lastra
Nekretnine	od 1 do 20%	od 1 do 10%
Oprema	od 5 do 30%	od 10 do 25%

5. POTRAŽIVANJA PO OSNOVU PRODAJE

POTRAŽIVANJA PO OSNOVU PRODAJE						
	200100	201100	202100	204	205	Ukupno u dinara
Opis	Kupci u zemlji - matična i zavisna pravna lica	Kupci u inostranstvu - matična i zavisna pravna lica	Kupci u zemlji - ostala povezana pravna lica	Kupci u zemlji	Kupci u inostranstv u	Ukupno
1	2	3	4	6	7	9
Bruto potraživanje na početku godine	0		17,903	470,162	47,963	536,028
Bruto potraživanje na kraju godine	0	0	32,234	439,516	64,173	535,923
Ispravka vrednosti na početku godine	0	0	0	168,757	12,303	181,060
Smanjenje ispravke vrednosti u toku godine po osnovu direktnog otpisa	0	0	0	8,862		8,862
Smanjenje ispravke vrednosti u toku godine po osnovu naplate	0	0	0	13,574	366	13,940
Povećanje ispravke vrednosti u toku godine	0	0	0	11,500	1,876	13,376
Ispravka vrednosti na kraju godine	0	0	0	157,821	13,813	171,634
NETO STANJE						
31.12.2018. godine	0	0	32,234	281,695	50,360	364,289
31.12.2017 godine	0	0	17,903	301,405	35,660	354,968

Starost potraživanja u danima	Potraživanj a do 365 dana starosti	Potraživanj a starija od godinu dana	Ukupno (2+3)
1	2	3	4
Kupci u inostranstvu - matična i zavisna pravna lica (bruto)	0	0	0
Ispravka vrednosti	0	0	0
Neto potraživanja	0	0	0
Kupci u zemlji - ostala povezana pravna lica (bruto)	32,234	0	32,234
Ispravka vrednosti	0	0	0
Neto potraživanja	32,234	0	32,234
Kupci u zemlji (bruto)	293,195	147,227	440,422
Ispravka vrednosti	11,500	147,227	158,727
Neto potraživanja	281,695	0	281,695
Kupci u inostranstvu (bruto)	52,236	11,937	64,173
Ispravka vrednosti	1,876	11,937	13,813
Neto potraživanja	50,360	0	50,360

6. GOTOVINA I GOTOVINSKI EKVIVALENTI

	u hiljadama dinara	
	31. decembra 2018.	31. decembra 2017.
1. Gotovinski ekvivalenti u dinarima	48	44
2. Gotovinski ekvivalenti u stranoj valuti	0	0
3. Dinarski poslovni račun	19,413	60,892
4. Devizni poslovni račun	7,611	5,636
5. Dinarska blagajna	13,402	13,600
6. Devizna blagajna	3,664	2,957
7. Izdvojena novčana sredstva u dinarima	0	0
8. Izdvojena novčana sredstva u devizama	0	0
9. Dinarski akreditivi	0	0
10. Devizni akreditivi	0	0
11. Ostala novčana sredstva	(82)	(82)
UKUPNO (1 do 11)	44,056	83,047

7. KONSOLIDOVANJE KAPITALA

7.1. Konsolidovanje osnovnog kapitala

Prilikom izrade konsolidovanog finansijskog izveštaja za Matično i Zavisna društva, primenjen je metod potpunog konsolidovanja.

R/b	Pravno lice sa učešćem	Iznos učešća u kapitalu	Pravno lice sa udelom	Iznos udela u osnovnom kapitalu	Revalorizacione rezerve	
1	2	3	4	5	6	8
1	SP "LASTA" A.D. BEOGRAD	295,166	SP "LASTRA" DOO	295,166	0	0
2	SP "LASTA" A.D. BEOGRAD	50.384	LASTA MONTENEGRO DOO	50.032	352	0
4	SP "LASTA" A.D. BEOGRAD	37.569	LASTA BANJA LUKA DOO	29.586	7.983	0
Ukupno (1 do3)		383.119		374.784	8.335	0

U konsolidovanom bilansu stanja izvršena je eliminacija 383.119 hiljada dinara za iznos učešća u kapitalu kod Matičnog društva i iznos dela udela u osnovnom kapitalu kod Zavisnih društava.

7.2. Konsolidovanje neraspoređenog dobitka ranijih godina i gubitka ranijih godina

Bilansna pozicija	SP "Lasta" a.d.	SP "Lastra" d.o.o.	"Lasta Montenegro" d.o.o.	"Otisak putovanja" d.o.o.	SP "Lasta" d.o.o. Banja Luka	Konsolidacija	Ukupno
1. Neraspoređeni dobitak ranijih godina	1,316,110	9,101	2,128		9,008	(829,414)	506,933
2. Neraspoređeni gubitak ranijih godina	942,293	0	0				942,293
3. Dobitak iz konsolidacije prethodnih godina							0
3. Gubitak iz konsolidacije prethodnih godina	(942,293)	0	0	0	0	942,293	0
6. Neto dobitak tekuće godina	87,464	4,485	0		2,368		94,317
7. Neto gubitak tekuće godina		0	3,658			0	3,658
8. Dobitak iz konsolidacije tekuće godine						22,278	22,278
9. Konsolidovani neraspoređeni dobitak	87,464	0	(3,658)		2,368	22,278	112,937
10.. Konsolidovani neraspoređeni gubitak							
11. Bilans uspeha	87,464	4,485	(3,661)		2,370	22,278	112,936
12. Kursne razlike bil. stanja I uspeha			(3)	0	2	0	(1)

u hiljadama dinara

8. OSTALE KRATKOROČNE OBAVEZE

u hiljadama dinara

		31. decembra 2018	31. decembra 2017
44	I OBAVEZE IZ SPECIFIČNIH POSLOVA	67,588	87,164
450	1. Neto obaveze po osnovu zarada i naknada zarada	92,707	70,029
451,452	2. Obaveze za poreze i doprinose na zarade i naknade zarada na teret zaposlenog	29,595	96,337
453	3. Obaveze za porez i doprinose na zarade i naknade zarada na teret poslodavca	20,469	52,121
454-456	4. Obaveze za bruto naknade zarada koje se refundiraju	2,473	5,947
460	5. Obaveze po osnovu kamata i troškova finansiranja	15,033	178,143
461,462	6. Obaveze za dividendu i učešće u dobitku		0
463	7. Obaveze prema zaposlenom po osnovu službenog putovanja, smeštaja, otpremnine i drugo	121	290
464	8. Obaveze prema organima upravljanja	534	581
465	9. Obaveze prema fizičkim licima za naknade po ugovorima	671	2,277
467	10. Obaveze za kratkoročna rezervisanja		0
469	11. Ostale obaveze (obustavljene neto zarade, obaveze za članarine i sl.)	43,797	45,328
	II OBAVEZE PO OSNOVU ZARADA I NAKNADA ZARADA I DRUGE OBAVEZE (1 DO 11)	205,400	451,053
	OSTALE KRATKOROČNE OBAVEZE (I+II)	272,988	538,217

9. KONSOLIDOVANJE NEKRETNINA POSTROJENJA I OPREME

Usvojene računovodstvene politike u delu procene veka trajanja nekretnina, postrojenja i opreme nisu u potpunosti usklađene sa svim članovima grupe. Stoga je Matično društvo u cilju izrade konsolidovanih

finansijskih izveštaja izvršilo korigovanje primenjenih stopa kod zavisnih preduzeća kod kojih postoje odstupanja.

Obračun amortizacije	Stope amortizacije kod kojih postoji neusklađenost		
	SP Lasta	SP Lastra	
Nekretnine	od 1 do 20%	od 0,65 do 4%	
Oprema	od 5 do 30%	od 5 do 20%	

Efekat korekcije evidentiran je kao povećanje pozicije nekretnina, postrojenja i opreme u konsolidovanom bilansu stanja za iznos od 36.313 hiljada dinara (zavisno društvo SP „Lastra“ Lazarevac). U konsolidovanom bilansu uspeha za ovaj iznos evidentirano je smanjenje troškova amortizacije.

U konsolidovanom bilansu uspeha eliminisan je 15.965 hilj. Din. eksterno ne realizovanih gubitaka od prodaje 3 autobusa unutar grupe, za ovaj iznos u bilansu stanja je povećana vrednost postrojenja i opreme.

R/b	Matično pravno lice	Obračunata amortizacija	Zavisno pravno lice	Obračunata amortizacija	Uvećanje sadašnje vrednosti sredstva	Umanjenje amortizacije (5-3) ako je 5>3
1	2	3	4	5	6	7
2	SP "LASTA" A.D. BEOGRAD	47.310	SP "LASTRA" DOO	83.623	36.313	36.313
Ukupno		47.310		83.623	36.313	36.313

10. KONSOLIDOVANJE POTRAŽIVANJA I OBAVEZA

10.1. Konsolidovanje potraživanja i obaveza iz poslovnih odnosa

U konsolidovanom bilansu stanja izvršena je eliminacija 135.820 hiljada dinara za iznos međusobnih potraživanja i obaveza po osnovu prodaje usluga prevoza, odnosno 135.820 hiljada dinara za nabavke usluga prevoza od povezanih pravnih lica.

R/b	Povezano pravno lice koje potražuje	Iznos potraživanja po osnovu prodaje od povezanih pravnih lica	Povezano pravno lice koje duguje	Iznos obaveze po osnovu nabavke od povezanih pravnih lica		
1	2	3	4	5	6	7
2	SP "LASTA" A.D. BEOGRAD	0.00	LASTA BANJA LUKA DOO	0.00	0	0
3.	LASTA MONTENEGRO DOO	24.226	SP "LASTA" A.D. BEOGRAD	24.226	0	0
4.	SP "LASTA" A.D. BEOGRAD	0.00	LASTA MONTENEGRO DOO	0.00		
5.	SP "LASTRA" DOO	86.748	SP "LASTA" A.D. BEOGRAD	86.748	0	0
6.	SP "LASTA" A.D. BEOGRAD	0.00	SP "LASTRA" DOO	0.00	0	0
7.	LASTA BANJA LUKA DOO	27.129	SP "LASTA" A.D. BEOGRAD	27.129	0	0
Ukupno (1 do 5)		138.103		138.103	0	0

11. KONSOLIDOVANJE KRATKOROČNIH OBAVEZA

U konsolidovanom bilansu stanja izvršena je eliminacija 9.000 hiljada dinara sa pozicije kratkoročnih finansijskih plasmana za iznos datog kredita od strane SP Lastra doo matičnom društvu SP Lasta a.d.

R/b	Matično pravno lice	Iznos obaveze	Zavisno pravno lice	Iznos plasmana	
1	2	3	4	5	6
1	SP "LASTA" A.D. BEOGRAD	9,000	SP "LASTRA" DOO	9,000	79
Ukupno (1 do 1)		9,000		9,000	79

12. POSLOVNI PRIHODI

(u 000 RSD)		u hiljadama dinara	
		01.01-31.12. 2018	01.01-31.12. 2017
604	Prihod od prodaje robe	0	0
	Prihodi od prodaje robe	0	0
612	Prihodi od prodaje proizvoda i usluga ostalim povezanim pravnim licima na domaćem tržištu	214.943	219.435
614	Prihodi od prodaje proizvoda i usluga na domaćem tržištu	5.944.645	5.975.211
615	Prihodi od prodaje proizvoda i usluga na inostranom tržištu	821.511	867.638
	PRIHODI OD PRODAJE PROIZVODA I USLUGA	6.981.099	7.062.284
640	Prihodi od premija, subvencija, dotacija, regresa, kompenzacija i povraćaja poreskih dažbina	166.389	140.962
641	Prihodi po osnovu uslovljenih donacija	12.026	0
64	PRIHODI OD PREMIJA, SUBVENCIJA, DOTACIJA, DONACIJA I SL	178.415	140.962
650	Prihodi od zakupnina	23.885	21.707
659	Ostali poslovni prihodi	5.180	7.126
65	DRUGI POSLOVNI PRIHODI	29065	28.833

13. TROŠKOVI MATERIJALA

		u hiljadama dinara	
		01.01-31.12. 2018	01.01-31.12. 2017
511	1. Troškovi materijala za izradu	24,763	35,334
512	2. Troškovi ostalog (režijskog) materijala	9,363	11,625
514	3. Troškovi rezervnih delova	443,496	444,494
515	4. Troškovi jednokratnog otpisa alata i inventara	3,264	3,267
TROŠKOVI MATERIJALA (1 do 4)		480,886	494,720

14. TROŠKOVI ZARADA

		u hiljadama dinara	
		01.01-31.12. 2018.	01.01-31.12. 2017.
520	1. Troškovi zarada i naknada (bruto)	1,554,644	1,494,216
521	2. Troškovi poreza i doprinosa na zarade i naknade na teret poslodavca	308,330	293,473
522	3. Troškovi naknada po ugovoru o delu	10,902	13,084
523	4. Troškovi naknada po autorskim ugovorima		
524	5. Troškovi naknada po ugovoru o privremenim i povremenim poslovima	24,517	23,200
525	6. Troškovi naknada fizičkim licima po osnovu ostalih ugovora	4,979	6,104
526	7. Troškovi naknada direktoru odnosno članovima organima upravljanja i nadzora	9,609	6,410
529	8. Ostali lični rashodi i naknade	123,725	125,158
TROŠKOVI ZARADA, NAKNADA ZARADA I OSTALI LIČNI RASHODI (1 do 8)		2,036,706	1,961,645

15. TROŠKOVI PROIZVODNIH USLUGA

		u hiljadama dinara	
		01.01-31.12. 2018	01.01-31.12. 2017
530	1. Troškovi usluga na izradi učinaka	96,428	183,792
531	2. Troškovi transportnih usluga	37,535	40,179
532	3. Troškovi usluga na održavanju	94,578	102,002
533	4. Troškovi zakupnina	12,762	17,590
534	5. Troškovi sajmovi	293	1,655
535	6. Troškovi reklame i propagande	4,457	5,051
536	7. Troškovi istraživanja		0
537	8. Troškovi razvoja koji se nekapitalizuju		0
539	9. Troškovi ostalih usluga	423,737	446,930
TROŠKOVI PROIZVODNIH USLUGA (1 do 9)		669,790	797,199

16. NEMATERIJALNI TROŠKOVI

		u hiljadama dinara	
		01.01-31.12. 2018.	01.01-31.12. 2017
550	1. Troškovi neproizvodnih usluga	158,465	175,981
551	2. Troškovi reprezentacije	6,236	7,215
552	3. Troškovi premije osiguranja	182,701	143,277
553	4. Troškovi platnog prometa	21,169	29,419
554	5. Troškovi članarina	5,556	5,783
555	6. Troškovi poreza	57,129	65,514
556	7. Troškovi doprinosa	7	0
559	8. Ostali nematerijalni troškovi	18,691	20,430
	NEMATERIJALNI TROŠKOVI (1 do 8)	449,954	447,619

17. KONSOLIDOVANJE POSLOVNIH PRIHODA I RASHODA

Konsolidovanje prihoda i rashoda po osnovu isporuke roba i usluga jednog drugom povezanom pravnom licu

U hiljadama dinara						
Bilansna pozicija	grupa	SP "Lasta" a.d.	SP "Lastra" d.o.o. Lazarevac	"Lasta Montenegro" d.o.o.	Lasta Banja Luka	ukupno
Troškovi materijala	51		4,044			4,044
Troškovi energenata	513	6,648	-6,648			0
Ostali lični rashodi	52	1,216				1,216
Troškovi proizvodnih usluga	53	70,171	14,511	9,419	2,834	96,935
Nematerijalni troškovi	55	-2,365	-201	-65		-2,631
Ukupno eliminacija poslovnih rashoda		75,670	11,706	9,354	2,834	99,564
Vanredni rash.	57	11,277	45,930			57,207
Ukupna eliminacija rashoda		<u>86,947</u>	<u>57,636</u>	<u>9,354</u>	<u>2,834</u>	156,771
Prihodi od prod.zav.pred. na dom. tržištu	610	18,536	11,992			30,528
Prihodi od prod.zav.pred. na ino. tržištu	611	12,186		27,140	29,892	69,218
Ostali posl.prihodi	65					0
Eliminacija poslovnih prihoda		30,722	11,992	27,140	29,892	99,746
Vanredni prihodi	67	42,193	14,832			57,025
Ukupno eliminacija prihoda		<u>72,915</u>	<u>26,824</u>	<u>27,140</u>	<u>29,892</u>	<u>156,771</u>

U konsolidovanom bilansu uspeha izvršena je eliminacija - smanjenje 156.771 hiljada dinara prihoda i eliminacija - smanjenje 156.771 hiljada dinara rashoda, kao i eliminacija vanrednih rashoda za još 15.965 hilj. din. u korist postrojenja i opreme.

18. PRIHODI OD USKLAĐIVANJA VREDNOSTI OSTALE IMOVINE

u hiljadama dinara

	01.01-31.12. 2018	01.01-31.12. 2017
1. Prihodi od usklađivanja vred. bioloških sredstava	0	0
2. Prihodi od usklađivanja vred. nematerijalne imovine	0	0
3. Prihodi od usklađivanja vred. nekretnina, postrojenja i opreme	0	0
683 4. Prihodi od usklađivanja vrednosti dugoročnih finansijskih plasmana i hartija od vrednosti raspoloživih za prodaju		11
5. Prihodi od usklađivanja vrednosti zaliha	1,111	0
685 6. Prihodi od usklađivanja vrednosti potraživanja i kratkoročnih finansijskih plasmana	18,286	22,853
7. Prihodi od usklađivanja vrednosti ostale imovine	0	0
PRIHODI OD USKLAĐIVANJA VREDNOSTI OSTALE IMOVINE (1 do 7)	19,397	22,864

19. RASHODI OD USKLAĐIVANJA VREDNOSTI OSTALE IMOVINE

u hiljadama dinara

	01.01-31.12.2018	01.01-31.12.2017
583 4. Obezvredenje dugoročnih finansijskih plasmana i drugih hartija od vrednosti raspoloživih za prodaju		169
585 6. Obezvredenje potraživanja i kratkoročnih finansijskih plasmana	25,001	32,678
RASHODI OD USKLAĐIVANJA VREDNOSTI OSTALE IMOVINE (1 do 7)	25,001	32,847

20. KONSOLIDOVANJE FINANSIJSKIH PRIHODA I RASHODA

U konsolidovanom bilansu uspeha izvršena je eliminacija finansijskih prihoda i rashoda za 102 hilj. dinara koji su nastali iz odnosa sa povezanim pravnim licima u inostranstvu, kao i eliminacija 30.000 hiljada. din finansijskih prihoda, od dividende isplaćene od strane SP Lastra d.o.o. matičnom društvu, u korist neraspoređene dobiti.

Bilansna pozicija	SP "LASTA" A.D. BEOGRAD	SP "LASTRA" DOO	LASTA MONTENE GRO DOO	OTISAK PUTOVA NJA DOO	LASTA BANJA LUKA DOO	Ukupno	Eliminacija	Preostala vrednost u konsolidovanom bilansu
Finansijski rashodi - povezana pravna lica	29	0	0	0	0	29	29	0
Finansijski prihodi - povezana pravna lica	131	0	0	0	0	131	29	102

21. OSTALI PRIHODI

		u hiljadama dinara	
		01.01-31.12. 2018.	01.01-31.12. 2017.
670	1. Dobici od prodaje nematerijalne imovine, nekretnina, postrojenja i opreme	11,382	1,577
671	2. Dobici od prodaje bioloških sredstava		0
672	3. Dobici od prodaje učešća i hartija od vrednosti		0
673	4. Dobici od prodaje materijala	21,396	
674	5. Viškovi	5,054	722
675	6. Naplaćena otpisana potraživanja	2,330	144
676	7. Prihodi od efekata ugovorene zaštite od rizika		6,624
677	8. Prihodi od smanjenja obaveza	7,428	6,737
678	9. Prihodi od ukidanja dugoročnih i kratkoročnih rezervisanja	6,259	10,882
679	10. Ostali nepomenuti prihodi	43,275	93,854
689	11. Prihodi od uskladjivanja potraživanja za avanse	97	2,527
	OSTALI PRIHODI (1 do 10)	97,221	123,067

22. OSTALI RASHODI

		u hiljadama dinara	
		01.01-31.12. 2018	01.01-31.12. 2017
570	1. Gubici po osnovu rashodavanja i prodaje nemater. imovine, nekretnina, postrojenja i opreme	17,977	23,541
571	2. Gubici po osnovu rashodavanja i prodaje bioloških sredstava		0
572	3. Gubici po osnovu prodaje učešća u kapitalu i hartija od vrednosti		0
573	4. Gubici od prodaje materijala	63	0
574	5. Manjkovi	1,701	1,606
575	6. Rashodi po osnovu efekata ugovorene zaštite od rizika koji neisplunjavaju uslove da se iskažu u okviru ostalog		0
576	7. Rashodi po osnovu direktnih otpisa potraživanja		211
577	8. Rashodi po osnovu rashodavanja zaliha materijala i robe	499	44
579	9. Ostali nepomenuti rashodi	32,317	33,804
582	10. Obezdredjenje opreme	4,097	555
585	10. Obezdredjenje potraživanja i kratkoročnih fin. plasmana		
589	11. Obezdredjenje potraživanja za avanse	3,663	1,460
	OSTALI RASHODI (1 do 9)	60,317	61,221

23. RIZICI

UPRAVLJANJE FINANSIJSKIM RIZICIMA

Ciljevi upravljanja rizicima finansijskih instrumenata

Poslovanje Društva je izloženo različitim finansijskim rizicima: tržišnom riziku, finansijskom riziku (deviznom i kamatnom), kreditnom riziku i riziku likvidnosti. Finansijski rizici se sagledavaju na vremenskoj osnovi i prevashodno se izbegavaju umanjem izloženosti Društva ovim rizicima.

Društvo ne koristi nikakve finansijske instrumente zaštite od efekata finansijskih rizika na poslovanje iz razloga što takvi instrumenti nisu u širokoj upotrebi, niti postoji organizovano tržište takvih instrumenata u Republici Srbiji.

Tržišni rizik

Društvo je osetljivo na prisustvo sistemskih rizika koji podrazumevaju rizike ekonomskog okruženja u okviru države, privredne grane i sl. na koje Društvo ne može da utiče: inflacija, promena poreskih propisa, carinskih propisa, limitiranje kamatnih stopa, privrednog okruženja, konkurencije, sirovinske baze i sl.

Ukoliko postoje nesistemski rizici, oni se identifikuju kroz uspešnost poslovanja uprave Društva.

Finansijski rizik

U svom poslovanju Društvo je izloženo finansijskim rizicima koji se javlja kao devizni rizik i rizik od promene kamatnih stopa. Zadatak upravljanja tržišnim rizicima jeste da se upravlja i kontroliše izloženost tržišnim rizicima u okviru prihvatljivih pokazatelja, uz optimizaciju prinosa Društva.

Devizni rizik

Izloženost Društva deviznom riziku se odnosi na ostale dugoročne finansijske plasmane, kratkoročne finansijske plasmane, potraživanja, gotovinu i gotovinske ekvivalente, dugoročne kredite, ostale dugoročne obaveze, kratkoročne finansijske obaveze i obaveze iz poslovanja nominirane u stranoj valuti.

Knjigovodstvena vrednost monetarnih sredstava i obaveza Društva u stranim valutama na dan izveštavanja je sledeća:

	Imovina		Obaveze	
	2018	2017	2018	2017
IZNOS	68,653	47,215	3,293,896	3,502,377
	68,653	47,215	3,293,896	3,502,377

Na osnovu obelodanjene strukture imovine i obaveza u stranim valutama evidentno je da je Društvo osetljivo na promene deviznog kursa EUR.

Osetljivost Društva na apresijaciju i depresijaciju RSD za 10% u odnosu na pomenute strane valute, predstavlja procenu rukovodstva Društva u pogledu mogućih promena kursa RSD u odnosu na EUR.

	2018		2017	
	10%	-10%	10%	-10%
IZNOS	(322,524)	322,524	(345,516)	345,516
	(322,524)	322,524	(345,516)	345,516

Kamatni rizik

Društvo je izloženo riziku promene kamatnih stopa na plasmanima i obavezama kod kojih su kamatne stope varijabilne. Ovaj rizik zavisi od finansijskog tržišta i Društvo nema na raspolaganju instrumente kojima bi ublažilo njegov uticaj.

Struktura plasmana i obaveza na dan 31. decembra 2018. i 2017. godine sa stanovišta izloženosti kamatnom riziku data je u sledećem pregledu:

	2018		2017	
	1%	-1%	1%	-1%
Finansijska sredstva	-	-	-	-
Finansijske obaveze	(37,481.10)	37,481	(46,852)	46,852
	₴ (37,481)	₴ 37,481	₴ (46,852)	₴ 46,852

Kreditni rizik

Društvo je izloženo kreditnom riziku koji predstavlja rizik da dužnici neće biti u mogućnosti da dugovanja prema Društvu izmire u potpunosti i na vreme, što bi imalo za rezultat finansijski gubitak Društva. Kreditni rizik obuhvata dugoročne i kratkoročne finansijske plasmane, potraživanja i date garancije i jemstva trećim licima.

U Republici Srbiji ne postoje specijalizovane rejting agencije koje vrše nezavisnu klasifikaciju i rangiranje privrednih društava. Usled toga, Društvo je prinuđeno da koristi ostale javno dostupne finansijske informacije (npr. podatke o bonitetu koje pruža Agencija za privredne registre) i interne istorijske podatke o saradnji sa određenim poslovnim partnerom u cilju određivanja njegovog boniteta. Na osnovu boniteta kupca, utvrđuje se iznos njegove maksimalne kreditne izloženosti, u skladu sa poslovnom politikom usvojenom od strane rukovodstva Društva. Iznos maksimalne kreditne izloženosti revidira se najmanje jednom godišnje.

U slučaju povećanja iznosa dospelih potraživanja i shodno tome povećane izloženosti kreditnom riziku, Društvo primenjuje mehanizme predviđene poslovnom politikom.

Izloženost Društva kreditnom riziku ograničena je uglavnom na potraživanja od kupaca na dan bilansa.

Rizik likvidnosti

INDIKATORI OPŠTE LIKVIDNOSTI		2018. godina	2017. godina
1	OBRтна IMOVINA / KRATKOROČNE OBAVEZE	0.38	0.34
INDIKATORI UBRZANE LIKVIDNOSTI			
2	OBRтна IMOVINA BEZ ZALIHA / KRATKOROČNE OBAVEZE	0.30	0.29
INDIKATORI TRENUTNE LIKVIDNOSTI			
3	GOTOVINA I GOT. EKIVALENTI / KRATKOROČNE OBAVEZE	0.02	0.03

2. UPRAVLJANJE RIZIKOM KAPITALA

U postupku upravljanja kapitalnim rizikom, rukovodstvo Društva ima za cilj očuvanje mogućnosti da posluje po principu stalnosti poslovanja, istovremeno maksimizirajući prinose vlasnicima i drugim interesnim stranama putem optimizacije odnosa duga i kapitala. Rukovodstvo Društva pregleda strukturu odnosa dugova i kapitala na godišnjoj osnovi.

Društvo analizira kapital kroz pokazatelj zaduženosti. Ovaj pokazatelj izračunava se kao odnos neto obaveza (zaduženosti) i ukupnog kapitala. Neto zaduženost se obračunava tako što se ukupne finansijske obaveze (kratkoročne i dugoročne) umanje za gotovinu i gotovinske ekvivalente. Ukupan kapital predstavlja zbir svih kategorija kapitala prikazanih u bilansu stanja i neto zaduženosti.

Pokazatelji zaduženosti na dan 31. decembra 2017. i 2016. godine su bili sledeći:

RIZIK KAPITALA		
1. Obaveze (dugoročne i kratkoročne)	4,849,194	5,786,744
2. Kapital	<u>3,924,062</u>	<u>3,066,902</u>
Pokazatelj zaduženosti (1/2)	<u>123.6%</u>	<u>188.7%</u>

24. DOGAĐAJI NAKON DATUMA BILANSA

Nakon 31.12.2018. godine nabavljeno je pet novih autobusa nabavne vrednosti 88.915 hiljada dinara.

25. AUTORIZACIJA FINANSIJSKIH IZVEŠTAJA

Priloženi finansijski izveštaji su odobreni od strane generalnog direktora i utvrđeni na nadzornom odboru, kao dan bilansa je uzet 01.03.2019. godine a biće dostavljeni na konačno usvajanje skupštini akcionara na sednici čije održavanje je planirano u narednom periodu.



Generalni direktor

Vladan Sekulić

**SP LASTA A.D.
BEOGRAD**

KONSOLIDOVANI
FINANSIJSKI IZVEŠTAJI
ZA PERIOD 1.1. – 31.12.2018. I
IZVEŠTAJ NEZAVISNOG REVIZORA

SADRŽAJ

	Strana
Izveštaj nezavisnog revizora	1 – 2
Konsolidovani bilans stanja	
Konsolidovani bilans uspeha	
Konsolidovani izveštaj o ostalom rezultatu	
Konsolidovani zveštaj o promenama na kapitalu	
Konsolidovani izveštaj o tokovima gotovine	
Napomene uz konsolidovane finansijske izveštaje	
Prilozi	
Pismo o prezentaciji	
Potvrda o nezavisnosti	
Potvrda o vrsti i vrednosti konsultantskih usluga koje nisu zabranjene	

Grant Thornton d.o.o.

Kneginje Zorke 2/IV
11000 Beograd
Srbija
T +381 11 404 95 60
F +381 11 404 95 61
E office@rs.gt.com

IZVEŠTAJ NEZAVISNOG REVIZORA

AKCIONARIMA PRIVREDNOG DRUŠTVA SP LASTA A.D. BEOGRAD

Izveštaj o konsolidovanim finansijskim izveštajima

Izvršili smo reviziju priloženih konsolidovanih finansijskih izveštaja privrednog društva SP Lasta a.d. Beograd (u daljem tekstu Grupa) koji obuhvataju konsolidovani bilans stanja na dan 31. decembra 2018. godine, konsolidovani bilans uspeha, konsolidovani izveštaj o ostalom rezultatu, konsolidovani izveštaj o promenama na kapitalu i konsolidovani izveštaj o tokovima gotovine za godinu završenu na taj dan, kao i pregled značajnih računovodstvenih politika i ostalih napomena uz konsolidovane finansijske izveštaje.

Odgovornost rukovodstva za konsolidovane finansijske izveštaje

Rukovodstvo Grupe je odgovorno za pripremu i objektivno prikazivanje ovih konsolidovanih finansijskih izveštaja u skladu sa Zakonom o računovodstvu i drugim računovodstvenim propisima koji regulišu finansijsko izveštavanje privrednih društava u Republici Srbiji, kao i za interne kontrole za koje rukovodstvo smatra neophodnim za sastavljanje konsolidovanih finansijskih izveštaja koji ne sadrže materijalno značajne pogrešne iskaze, nastale usled pronevere ili greške.

Odgovornost revizora

Naša odgovornost je da izrazimo mišljenje o konsolidovanim finansijskim izveštajima, na osnovu revizije koju smo izvršili. Reviziju smo izvršili u skladu sa Zakonom o reviziji („Službeni glasnik Republike Srbije“, br. 62/2013 i 30/2018). Navedeni zakon nalaže da se pridržavamo načela profesionalne etike i da reviziju planiramo i izvršimo na način koji omogućava da se, u razumnoj meri, uverimo da konsolidovani finansijski izveštaji ne sadrže materijalno značajne pogrešne iskaze.

Revizija podrazumeva sprovođenje procedura u cilju prikupljanja revizijskih dokaza o iznosima i obelodanjivanjima u konsolidovanim finansijskim izveštajima. Izbor revizorskih procedura zavisi od procene revizora pri čemu se uzima u obzir i procena rizika postojanja materijalno značajnih pogrešnih iskaza u konsolidovanim finansijskim izveštajima, nastalih usled pronevere ili greške. Vršeci procenu takvih rizika, revizor razmatra i interne kontrole relevantne za pripremu i objektivno prikazivanje konsolidovanih finansijskih izveštaja, u cilju kreiranja odgovarajućih revizorskih procedura u skladu sa okolnostima, ali ne i u cilju izražavanja mišljenja o efikasnosti internih kontrola Grupe. Revizija takođe uključuje ocenu primenjenih računovodstvenih politika i procena izvršenih od strane rukovodstva, kao i ocenu opšte prezentacije konsolidovanih finansijskih izveštaja.

Smatramo da su revizijski dokazi koje smo prikupili dovoljni i odgovarajući da obezbede osnovu za izražavanje našeg mišljenja.

IZVEŠTAJ NEZAVISNOG REVIZORA (nastavak)

AKCIONARIMA PRIVREDNOG DRUŠTVA SP LASTA A.D. BEOGRAD (nastavak)

Izveštaj o konsolidovanim finansijskim izveštajima

Mišljenje

Po našem mišljenju, konsolidovani finansijski izveštaji daju, po svim materijalno značajnim pitanjima, istinit i pošten prikaz finansijske pozicije Grupe na dan 31. decembra 2018. godine, rezultata njegovog poslovanja i tokova gotovine za godinu koja se završava na taj dan u skladu sa računovodstvenim propisima Republike Srbije.

Izveštaj o drugim zakonskim i regulatornim zahtevima


Grupa je odgovorna za sastavljanje konsolidovanog godišnjeg izveštaja o poslovanju, u skladu sa zahtevom Zakona o računovodstvu Republike Srbije („Službeni glasnik Republike Srbije“, broj 62/2013 i 30/2018). Naša je odgovornost da izrazimo mišljenje o usklađenosti konsolidovanog pojedinačnog godišnjeg izveštaja o poslovanju sa konsolidovanim finansijskim izveštajima za poslovnu 2018. godinu. U vezi s tim, naši postupci se sprovode u skladu sa Međunarodnim standardom revizije 720 „Odgovornost revizora u vezi sa ostalim informacijama u dokumentima koji sadrže finansijske izveštaje koji su bili predmet revizije“, i ograničeni smo na ocenu usaglašenosti izveštaja o poslovanju sa konsolidovanim finansijskim izveštajima.

Po našem mišljenju, konsolidovani godišnji izveštaj o poslovanju je u skladu sa konsolidovanim finansijskim izveštajima koji su bili predmet revizije.

Beograd, 11. mart 2019. godine

Grant Thornton d.o.o.




Dragana Đurić
Ovlašćeni revizor

Допуњава правно лице - предузетник

Матични број 07019734 Шифра делатности 4939 ПИБ 100002006

Назив SAOBRACAJNO PREDUZECE LASTA AD. BEOGRAD

Седиште BEOGRAD, AUTOPUT BEOGRAD-NIS 4.

КОНСОЛИДОВАНИ БИЛАНС СТАЊА

на дан 31.12. 2018. године

- у хиљадама динара -

Група рачуна, рачун	ПОЗИЦИЈА	АОП	Напомена број	Износ		
				Текућа година	Претходна година	
					Крајње стање _____ 20__.	Почетно стање 01.01.20__.
1	2	3	4	5	6	7
	АКТИВА					
00	А. УПИСАНИ А НЕУПЛАЋЕНИ КАПИТАЛ	0001				
	Б. СТАЛНА ИМОВИНА (0003 + 0010 + 0019 + 0024 + 0034)	0002		8.443.750	85.019.257	7.867.750
01	1. НЕМАТЕРИЈАЛНА ИМОВИНА (0004 + 0005 + 0006 + 0007 + 0008 + 0009)	0003		3.779	8.042	15.572
010 и део 019	1. Улагања у развој	0004				8.307
011, 012 и део 019	2. Концесије, патенти, лиценце, робне и услужне марке, софтвер и остала права	0005		71	106	1.736
013 и део 019	3. Гудвил	0006				
014 и део 019	4. Остала нематеријална имовина	0007		3.708	7.936	5.529
015 и део 019	5. Нематеријална имовина у припреми	0008				
016 и део 019	6. Аванси за нематеријалну имовину	0009				
02	II. НЕКРЕТНИНЕ, ПОСТРОЈЕЊА И ОПРЕМА (0011 + 0012 + 0013 + 0014 + 0015 + 0016 + 0017 + 0018)	0010		8.416.487	8.467.113	7.824.258
020, 021 и део 029	1. Земљиште	0011		358.695	359.402	359.402
022 и део 029	2. Грађевински објекти	0012		1.911.583	1.957.960	2.001.358
023 и део 029	3. Постројења и опрема	0013		6.100.911	5.947.257	5.412.286
024 и део 029	4. Инвестиционе некретнине	0014				
025 и део 029	5. Остале некретнине, постројења и опрема	0015		1.035	1.035	1.035
026 и део 029	6. Некретнине, постројења и опрема у припреми	0016		20.969	25.043	20.969
027 и део 029	7. Улагања на туђим некретнинама, постројењима и опреми	0017		175	196	
028 и део 029	8. Аванси за некретнине, постројења и опрему	0018		23.119	176.220	29.208

Група рачуна, рачун	ПОЗИЦИЈА	АОП	Напомена број	Износ		
				Текућа година	Претходна година	
					Крајње стање _____ 20__.	Почетно стање _____ 01.01.20__.
1	2	3	4	5	6	7
03	III. БИОЛОШКА СРЕДСТВА (0020 + 0021 + 0022 + 0023)	0019		0	0	0
030, 031 и део 039	1. Шуме и вишегодишњи засади	0020				
032 и део 039	2. Основно стадо	0021				
037 и део 039	3. Биолошка средства у припреми	0022				
038 и део 039	4. Аванси за биолошка средства	0023				
04. осим 047	IV. ДУГОРОЧНИ ФИНАНСИЈСКИ ПЛАСМАНИ (0025 + 0026 + 0027 + 0028 + 0029 + 0030 + 0031 + 0032 + 0033)	0024		23.484	26.772	27.920
040 и део 049	1. Учешћа у капиталу зависних правних лица	0025				
041 и део 049	2. Учешћа у капиталу придружених правних лица и заједничким подухватима	0026		46	46	46
042 и део 049	3. Учешћа у капиталу осталих правних лица и друге хартије од вредности расположиве за продају	0027		4.532	3.242	2.353
део 043, део 044 и део 049	4. Дугорочни пласмани матичним и зависним правним лицима	0028				
део 043, део 044 и део 049	5. Дугорочни пласмани осталим повезаним правним лицима	0029				
део 045 и део 049	6. Дугорочни пласмани у земљи	0030				
део 045 и део 049	7. Дугорочни пласмани у иностранству	0031				
046 и део 049	8. Хартије од вредности које се држе до доспећа	0032				
048 и део 049	9. Остали дугорочни финансијски пласмани	0033		18.906	23.484	25.521
05	V. ДУГОРОЧНА ПОТРАЖИВАЊА (0035 + 0036 + 0037 + 0038 + 0039 + 0040 + 0041)	0034		0	0	0
050 и део 059	1. Потраживања од матичног и зависних правних лица	0035				
051 и део 059	2. Потраживања од осталих повезаних лица	0036				
052 и део 059	3. Потраживања по основу продаје на робни кредит	0037				
053 и део 059	4. Потраживање за продају по уговорима о финансијском лизингу	0038				
054 и део 059	5. Потраживања по основу јемства	0039				
055 и део 059	6. Спорна и сумњива потраживања	0040				
056 и део 059	7. Остала дугорочна потраживања	0041				
288	V. ОДЛОЖЕНА ПОРЕСКА СРЕДСТВА	0042				

Група рачуна, рачун	ПОЗИЦИЈА	АОП	Напомена број	Износ		
				Текућа година	Претходна година	
					Крајње стање ___ 20__	Почетно стање 01.01.20__
1	2	3	4	5	6	7
	Г. ОБРТНА ИМОВИНА (0044 + 0051 + 0059 + 0060 + 0061 + 0062 + 0063 + 0069 + 0070)	0043		1.083.068	1.045.554	1.128.790
Класа 1	I. ЗАЛИХЕ (0045 + 0046 + 0047 + 0048 + 0049 + 0050)	0044		213.494	173.810	171.054
10	1. Материјал, резервни делови, алат и ситан инвентар	0045		165.095	165.686	159.119
11	2. Недовршена производња и недокончане услуге	0046				
12	3. Готови производи	0047				
13	4. Роба	0048			239	661
14	5. Стална средства намењена продаји	0049		572	572	572
15	6. Плаћени аванси за залихе и услуге	0050		47.827	7.313	10.702
20	II. ПОТРАЖИВАЊА ПО ОСНОВУ ПРОДАЈЕ (0052 + 0053 + 0054 + 0055 + 0056 + 0057 + 0058)	0051	5	364.289	354.968	345.797
1790321530200 и део 209	1. Купци у земљи - матична и зависна правна лица	0052				
201 и део 209	2. Купци у иностранству - матична и зависна правна лица	0053				
202 и део 209	3. Купци у земљи - остала повезана правна лица	0054		32.234	17.903	15.302
203 и део 209	4. Купци у иностранству - остала повезана правна лица	0055				
204 и део 209	5. Купци у земљи	0056		281.681	301.369	302.372
205 и део 209	6. Купци у иностранству	0057		50.360	35.660	28.123
206 и део 209	7. Остала потраживања по основу продаје	0058		14	36	
21	III. ПОТРАЖИВАЊА ИЗ СПЕЦИФИЧНИХ ПОСЛОВА	0059			395	2019
22	IV. ДРУГА ПОТРАЖИВАЊА	0060		21.459	36.700	71.065
236	V. ФИНАНСИЈСКА СРЕДСТВА КОЈА СЕ ВРЕДНУЈУ ПО ФЕР ВРЕДНОСТИ КРОЗ БИЛАНС УСПЕХА	0061				
23 осим 236 и 237	VI. КРАТКОРОЧНИ ФИНАНСИЈСКИ ПЛАСМАНИ (0063 + 0064 + 0065 + 0066 + 0067)	0062		51.766	46.287	120.506
230 и део 239	1. Краткорочни кредити и пласмани - матична и зависна правна лица	0063				
231 и део 239	2. Краткорочни кредити и пласмани - остала повезана правна лица	0064				
232 и део 239	3. Краткорочни кредити и зајмови у земљи	0065		2.069	3.177	40.374
233 и део 239	4. Краткорочни кредити и зајмови у иностранству	0066				

Група рачуна, рачун	ПОЗИЦИЈА	АОП	Напомена број	Износ		
				Текућа година	Претходна година	
					Крајње стање ____ 20__.	Почетно стање 01.01.20__.
1	2	3	4	5	6	7
234, 235, 238 и део 239	5. Остали краткорочни финансијски пласмани	0067		49.697	43.110	80.132
24	VII. ГОТОВИНСКИ ЕКВИВАЛЕНТИ И ГОТОВИНА	0068	⁶	44.056	83.047	132.513
27	VIII. ПОРЕЗ НА ДОДАТУ ВРЕДНОСТ	0069		130.447	118.198	44.688
28 осим 288	IX. АКТИВНА ВРЕМЕНСКА РАЗГРАНИЧЕЊА	0070		257.557	232.149	241.148
	Д. УКУПНА АКТИВА = ПОСЛОВНА ИМОВИНА (0001 + 0002 + 0042 + 0043)	0071		9.526.818	9.547.481	8.996.540
88	Ђ. ВАНБИЛАНСНА АКТИВА	0072		21.430.008	29.233.561	23.876.055
	ПАСИВА					
	А. КАПИТАЛ (0402 + 0411 - 0412 + 0413 + 0414 + 0415 - 0416 + 0417 + 0420 - 0421) ≥ 0 = (0071 - 0424 - 0441 - 0442)	0401		3.924.062	3.066.902	2.100.778
30	I. ОСНОВНИ КАПИТАЛ (0403 + 0404 + 0405 + 0406 + 0407 + 0408 + 0409 + 0410)	0402		3.174.648	2.419.460	1.983.512
300	1. Акцијски капитал	0403	^{7.1}	2.979.957	2.419.460	1.983.512
301	2. Удели друштва с ограниченом одговорношћу	0404		194.691		
302	3. Улози	0405				
303	4. Државни капитал	0406				
304	5. Друштвени капитал	0407				
305	6. Задружни удели	0408				
306	7. Емисиона премија	0409				
309	8. Остали основни капитал	0410				
31	II. УПИСАНИ А НЕУПЛАЋЕНИ КАПИТАЛ	0411				
047 и 237	III. ОТКУПЛЕНЕ СОПСТВЕНЕ АКЦИЈЕ	0412				
32	IV. РЕЗЕРВЕ	0413		13.265	13.266	13.141
330	V. РЕВАЛОРИЗАЦИОНЕ РЕЗЕРВЕ ПО ОСНОВУ РЕВАЛОРИЗАЦИЈЕ НЕМАТЕРИЈАЛНЕ ИМОВИНЕ, НЕКРЕТНИНА, ПОСТРОЈЕЊА И ОПРЕМЕ	0414		158.862	158.862	158.862
33 осим 330	VI. НЕРЕАЛИЗОВАНИ ДОБИЦИ ПО ОСНОВУ ХАРТИЈА ОД ВРЕДНОСТИ И ДРУГИХ КОМПОНЕНТИ ОСТАЛОГ СВЕОБУХВАТНОГ РЕЗУЛТАТА (потражна салда рачуна групе 33 осим 330)	0415				

Група рачуна, рачун	ПОЗИЦИЈА	АОП	Напомена број	Износ		
				Текућа година	Претходна година	
					Крајње стање _____ 20__.	Почетно стање 01.01.20__.
1	2	3	4	5	6	7
33 осим 330	VII. НЕРЕАЛИЗОВАНИ ГУБИЦИ ПО ОСНОВУ ХАРТИЈА ОД ВРЕДНОСТИ И ДРУГИХ КОМПОНЕНТИ ОСТАЛОГ СВЕОБУХВАТНОГ РЕЗУЛТАТА (договна салда рачуна групе 33 осим 330)	0416		42.582	31.619	67.916
34	VIII. НЕРАСПОРЕЂЕНИ ДОБИТАК (0418 + 0419)	0417		619.869	506.933	620.399
340	1. Нераспоређени добитак ранијих година	0418	7.2	506.933	13.179	
341	2. Нераспоређени добитак текуће године	0419	7.2	112.936	493.754	620.399
	IX. УЧЕШЋЕ БЕЗ ПРАВА КОНТРОЛЕ	0420				
35	X. ГУБИТАК (0422 + 0423)	0421		0	0	607.220
350	1. Губитак ранијих година	0422				607.220
351	2. Губитак текуће године	0423				
	B. ДУГОРОЧНА РЕЗЕРВИСАЊА И ОБАВЕЗЕ (0425 + 0432)	0424		2.407.355	3.138.345	2.800.336
40	I. ДУГОРОЧНА РЕЗЕРВИСАЊА (0426 + 0427 + 0428 + 0429 + 0430 + 0431)	0425		430.309	403.569	339.223
400	1. Резервисања за трошкове у гарантном року	0426				
401	2. Резервисања за трошкове обнављања природних богатстава	0427				
403	3. Резервисања за трошкове реструктурирања	0428				
404	4. Резервисања за накнаде и друге бенефиције запослених	0429		250.908	248.708	224.233
405	5. Резервисања за трошкове судских спорова	0430		179.401	154.861	114.990
402 и 409	6. Остала дугорочна резервисања	0431				
41	II. ДУГОРОЧНЕ ОБАВЕЗЕ (0433 + 0434 + 0435 + 0436 + 0437 + 0438 + 0439 + 0440)	0432		1.977.046	2.734.776	2.461.113
410	1. Обавезе које се могу конвертовати у капитал	0433				
411	2. Обавезе према матичним и зависним правним лицима	0434				
412	3. Обавезе према осталим повезаним правним лицима	0435				
413	4. Обавезе по емитованим хартијама од вредности у периоду дужем од годину дана	0436				
414	5. Дугорочни кредити и зајмови у земљи	0437		1.776.038	2.136.057	1.466.523
415	6. Дугорочни кредити и зајмови у иностранству	0438		3.227	46.229	106.135

Група рачуна, рачун	ПОЗИЦИЈА	АОП	Напомена број	Износ		
				Текућа година	Претходна година	
					Крајње стање _____ 20__.	Почетно стање 01.01.20__.
1	2	3	4	5	6	7
416	7. Обавезе по основу финансијског лизинга	0439		194.519	192.733	367.580
419	8. Остале дугорочне обавезе	0440		3.262	359.757	520.875
498	В. ОДЛОЖЕНЕ ПОРЕСКЕ ОБАВЕЗЕ	0441		323.253	290.266	300.668
42 до 49 (осим 498)	Г. КРАТКОРОЧНЕ ОБАВЕЗЕ (0443 + 0450 + 0451 + 0459 + 0460 + 0461 + 0462)	0442		2.872.148	3.051.968	3.794.758
42	I. КРАТКОРОЧНЕ ФИНАНСИЈСКЕ ОБАВЕЗЕ (0444 + 0445 + 0446 + 0447 + 0448 + 0449)	0443		1.065.260	1.202.311	1.355.904
420	1. Краткорочни кредити од матичних и зависних правних лица	0444				
421	2. Краткорочни кредити од осталих повезаних правних лица	0445				
422	3. Краткорочни кредити и зајмови у земљи	0446			30.000	33.213
423	4. Краткорочни кредити и зајмови у иностранству	0447				
427	5. Обавезе по основу сталних средстава и средстава обустављеног пословања намењених продаји	0448				
424, 425, 426 и 429	6. Остале краткорочне финансијске обавезе	0449		1.065.260	1.172.311	1.322.691
430	II. ПРИМЉЕНИ АВАНСИ, ДЕПОЗИТИ И КАУЦИЈЕ	0450		10.576	10.796	14.972
43 осим 430	III. ОБАВЕЗЕ ИЗ ПОСЛОВАЊА (0452 + 0453 + 0454 + 0455 + 0456 + 0457 + 0458)	0451		1.448.474	1.227.081	1.323.138
431	1. Добављачи - матична и зависна правна лица у земљи	0452				
432	2. Добављачи - матична и зависна правна лица у иностранству	0453				
433	3. Добављачи - остала повезана правна лица у земљи	0454		9	26	126
434	4. Добављачи - остала повезана правна лица у иностранству	0455				
435	5. Добављачи у земљи	0456		1.203.216	1.155.459	1.111.459
436	6. Добављачи у иностранству	0457		240.670	66.862	200.147
439	7. Остале обавезе из пословања	0458		4.579	4.734	11.406
44, 45 и 46	IV. ОСТАЛЕ КРАТКОРОЧНЕ ОБАВЕЗЕ	0459	8	272.988	538.217	1.045.411
47	V. ОБАВЕЗЕ ПО ОСНОВУ ПОРЕЗА НА ДОДАТУ ВРЕДНОСТ	0460		1.729	697	2.813
48	VI. ОБАВЕЗЕ ЗА ОСТАЛЕ ПОРЕЗЕ, ДОПРИНОСЕ И ДРУГЕ ДАЖБИНЕ	0461		34.686	38.140	17.090
49 осим 498	VII. ПАСИВНА ВРЕМЕНСКА РАЗГРАНИЧЕЊА	0462		38.435	34.726	35.430

Група рачуна, рачун	ПОЗИЦИЈА	АОП	Напомена број	Износ		
				Текућа година	Претходна година	
					Крајње стање _____ 20__.	Почетно стање 01.01.20__.
1	2	3	4	5	6	7
	Д. ГУБИТАК ИЗНАД ВИСИНЕ КАПИТАЛА (0412 + 0416 + 0421 - 0420 - 0417 - 0415 - 0414 - 0413 - 0411 - 0402) ≥ 0 = (0441 + 0424 + 0442 - 0071) ≥ 0	0463				
	Ђ. УКУПНА ПАСИВА (0424 + 0442 + 0441 + 0401 - 0463) ≥ 0	0464		9.526.818	9.547.481	8.996.540
89	Е. ВАНБИЛАНСНА ПАСИВА	0465		21.430.008	29.233.561	23.876.055

у _____

дана _____ 20 _____ године

М.П.



Законски заступник

Образац прописан Правилником о садржини и форми образаца финансијских извештаја за привредна друштва, задруге и предузетнике ("Службени гласник РС", бр. 95/2014 и 144/2014)

Попуњава правно лице - предузетник

Матични број 0 7 0 1 9 7 3 4 Шифра делатности 4 9 3 9 ПИБ 1 0 0 0 0 2 0 0 6

Назив SAOBRAČAJNO PREDUZEĆE LASTA AD. BEOGRAD

Седиште BEOGRAD, AUTOPUT BEOGRAD-NIS 4.

КОНСОЛИДОВАНИ БИЛАНС УСПЕХА

за период од 01.01. до 31.12.18 године

- у хиљадама динара -

Група рачуна, рачун	ПОЗИЦИЈА	АОП	Напомена број	Износ	
				Текућа година	Претходна година
1	2	3	4	5	6
	ПРИХОДИ ИЗ РЕДОВНОГ ПОСЛОВАЊА				
60 до 65, осим 62 и 63	А. ПОСЛОВНИ ПРИХОДИ (1002 + 1009 + 1016 + 1017)	1001	12	7.188.579	7.232.079
60	I. ПРИХОДИ ОД ПРОДАЈЕ РОБЕ (1003 + 1004 + 1005 + 1006 + 1007+ 1008)	1002		0	0
600	1. Приходи од продаје робе матичним и зависним правним лицима на домаћем тржишту	1003			
601	2. Приходи од продаје робе матичним и зависним правним лицима на иностраном тржишту	1004			
602	3. Приходи од продаје робе осталим повезаним правним лицима на домаћем тржишту	1005			
603	4. Приходи од продаје робе осталим повезаним правним лицима на иностраном тржишту	1006			
604	5. Приходи од продаје робе на домаћем тржишту	1007			
605	6. Приходи од продаје робе на иностраном тржишту	1008			
61	II. ПРИХОДИ ОД ПРОДАЈЕ ПРОИЗВОДА И УСЛУГА (1010 + 1011 + 1012 + 1013 + 1014 + 1015)	1009		6.981.099	7.062.284
610	1. Приходи од продаје производа и услуга матичним и зависним правним лицима на домаћем тржишту	1010			
611	2. Приходи од продаје производа и услуга матичним и зависним правним лицима на иностраном тржишту	1011			
612	3. Приходи од продаје производа и услуга осталим повезаним правним лицима на домаћем тржишту	1012		214.943	219.435
613	4. Приходи од продаје производа и услуга осталим повезаним правним лицима на иностраном тржишту	1013			
614	5. Приходи од продаје производа и услуга на домаћем тржишту	1014		5.944.645	5.975.211
615	6. Приходи од продаје готових производа и услуга на иностраном тржишту	1015		821.511	867.638
64	III. ПРИХОДИ ОД ПРЕМИЈА, СУБВЕНЦИЈА, ДОТАЦИЈА, ДОНАЦИЈА И СЛ.	1016		178.415	140.962
65	IV. ДРУГИ ПОСЛОВНИ ПРИХОДИ	1017		29.065	28.833
	РАСХОДИ ИЗ РЕДОВНОГ ПОСЛОВАЊА				
50 до 55, 62 и 63	Б. ПОСЛОВНИ РАСХОДИ (1019 - 1020 - 1021 + 1022 + 1023 + 1024 + 1025 + 1026 + 1027 + 1028 + 1029) ≥ 0	1018		6.790.681	6.615.517

Група рачуна, рачун	ПОЗИЦИЈА	АОП	Напомена број	И з н о с	
				Текућа година	Претходна година
1	2	3	4	5	6
50	I. НАБАВНА ВРЕДНОСТ ПРОДАТЕ РОБЕ	1019		262	1.352
62	II. ПРИХОДИ ОД АКТИВИРАЊА УЧИНАКА И РОБЕ	1020		31.384	28.046
630	III. ПОВЕЋАЊЕ ВРЕДНОСТИ ЗАЛИХА НЕДОВРШЕНИХ И ГОТОВИХ ПРОИЗВОДА И НЕДОВРШЕНИХ УСЛУГА	1021			
631	IV. СМАЊЕЊЕ ВРЕДНОСТИ ЗАЛИХА НЕДОВРШЕНИХ И ГОТОВИХ ПРОИЗВОДА И НЕДОВРШЕНИХ УСЛУГА	1022			
51 осим 513	V. ТРОШКОВИ МАТЕРИЈАЛА	1023	13	480.886	494.720
513	VI. ТРОШКОВИ ГОРИВА И ЕНЕРГИЈЕ	1024		2.410.795	2.196.949
52	VII. ТРОШКОВИ ЗАРАДА, НАКНАДА ЗАРАДА И ОСТАЛИ ЛИЧНИ РАСХОДИ	1025	14	2.036.706	1.961.645
53	VIII. ТРОШКОВИ ПРОИЗВОДНИХ УСЛУГА	1026	15	669.790	797.199
540	IX. ТРОШКОВИ АМОРТИЗАЦИЈЕ	1027		692.077	641.696
541 до 549	X. ТРОШКОВИ ДУГОРОЧНИХ РЕЗЕРВИСАЊА	1028		81.595	102.383
55	XI. НЕМАТЕРИЈАЛНИ ТРОШКОВИ	1029	16	449.954	447.619
	V. ПОСЛОВНИ ДОБИТАК (1001 - 1018) ≥ 0	1030		397.898	616.562
	Г. ПОСЛОВНИ ГУБИТАК (1018 - 1001) ≥ 0	1031			
66	Д. ФИНАНСИЈСКИ ПРИХОДИ (1033 + 1038 + 1039)	1032		10.874	130.790
66, осим 662, 663 и 664	I. ФИНАНСИЈСКИ ПРИХОДИ ОД ПОВЕЗАНИХ ЛИЦА И ОСТАЛИ ФИНАНСИЈСКИ ПРИХОДИ (1034 + 1035 + 1036 + 1037)	1033		129	2.111
660	1. Финансијски приходи од матичних и зависних правних лица	1034		102	1.254
661	2. Финансијски приходи од осталих повезаних правних лица	1035			
665	3. Приходи од учешћа у добитку придружених правних лица и заједничких подухвата	1036			
669	4. Остали финансијски приходи	1037		27	857
662	II. ПРИХОДИ ОД КАМАТА (ОД ТРЕЋИХ ЛИЦА)	1038		775	1738
663 и 664	III. ПОЗИТИВНЕ КУРСНЕ РАЗЛИКЕ И ПОЗИТИВНИ ЕФЕКТИ ВАЛУТНЕ КЛАУЗУЛЕ (ПРЕМА ТРЕЋИМ ЛИЦИМА)	1039		9.970	126.941
56	Ђ. ФИНАНСИЈСКИ РАСХОДИ (1041 + 1046 + 1047)	1040		261.042	272.640
56, осим 562, 563 и 564	I. ФИНАНСИЈСКИ РАСХОДИ ИЗ ОДНОСА СА ПОВЕЗАНИМ ПРАВНИМ ЛИЦИМА И ОСТАЛИ ФИНАНСИЈСКИ РАСХОДИ (1042 + 1043 + 1044 + 1045)	1041		10	42
560	1. Финансијски расходи из односа са матичним и зависним правним лицима	1042			
561	2. Финансијски расходи из односа са осталим повезаним правним лицима	1043			
565	3. Расходи од учешћа у губитку придружених правних лица и заједничких подухвата	1044			

Група рачуна, рачун	ПОЗИЦИЈА	АОП	Напомена број	Износ	
				Текућа година	Претходна година
1	2	3	4	5	6
566 и 569	4. Остали финансијски расходи	1045		10	42
562	II. РАСХОДИ КАМАТА (ПРЕМА ТРЕЋИМ ЛИЦИМА)	1046		257.769	265.553
563 и 564	III. НЕГАТИВНЕ КУРСНЕ РАЗЛИКЕ И НЕГАТИВНИ ЕФЕКТИ ВАЛУТНЕ КЛАУЗУЛЕ (ПРЕМА ТРЕЋИМ ЛИЦИМА)	1047		3.263	7.045
	Е. ДОБИТАК ИЗ ФИНАНСИРАЊА (1032 - 1040)	1048			
	Ж. ГУБИТАК ИЗ ФИНАНСИРАЊА (1040 - 1032)	1049		250.168	141.850
683 и 685	З. ПРИХОДИ ОД УСКЛАЂИВАЊА ВРЕДНОСТИ ОСТАЛЕ ИМОВИНЕ КОЈА СЕ ИСКАЗУЈЕ ПО ФЕР ВРЕДНОСТИ КРОЗ БИЛАНС УСПЕХА	1050		19.397	22.864
583 и 585	И. РАСХОДИ ОД УСКЛАЂИВАЊА ВРЕДНОСТИ ОСТАЛЕ ИМОВИНЕ КОЈА СЕ ИСКАЗУЈЕ ПО ФЕР ВРЕДНОСТИ КРОЗ БИЛАНС УСПЕХА	1051		25.001	32.847
67 и 68, осим 683 и 685	Ј. ОСТАЛИ ПРИХОДИ	1052	21	97.222	123.067
57 и 58, осим 583 и 585	К. ОСТАЛИ РАСХОДИ	1053	22	60.316	61.221
	Л. ДОБИТАК ИЗ РЕДОВНОГ ПОСЛОВАЊА ПРЕ ОПОРЕЗИВАЊА (1030 - 1031 + 1048 - 1049 + 1050 - 1051 + 1052 - 1053)	1054		179.032	526.575
	Љ. ГУБИТАК ИЗ РЕДОВНОГ ПОСЛОВАЊА ПРЕ ОПОРЕЗИВАЊА (1031 - 1030 + 1049 - 1048 + 1051 - 1050 + 1053 - 1052)	1055			
69-59	М. НЕТО ДОБИТАК ПОСЛОВАЊА КОЈЕ СЕ ОБУСТАВЉА, ЕФЕКТИ ПРОМЕНЕ РАЧУНОВОДСТВЕНЕ ПОЛИТИКЕ И ИСПРАВКА ГРЕШАКА ИЗ РАНИЈИХ ПЕРИОДА	1056			10.799
59-69	Н. НЕТО ГУБИТАК ПОСЛОВАЊА КОЈЕ СЕ ОБУСТАВЉА, РАСХОДИ ПРОМЕНЕ РАЧУНОВОДСТВЕНЕ ПОЛИТИКЕ И ИСПРАВКА ГРЕШАКА ИЗ РАНИЈИХ ПЕРИОДА	1057		9.407	
	Њ. ДОБИТАК ПРЕ ОПОРЕЗИВАЊА (1054 - 1055 + 1056 - 1057)	1058		169.625	537.374
	О. ГУБИТАК ПРЕ ОПОРЕЗИВАЊА (1055 - 1054 + 1057 - 1056)	1059			
	П. ПОРЕЗ НА ДОБИТАК				
721	I. ПОРЕСКИ РАСХОД ПЕРИОДА	1060		23.703	53.017
део 722	II. ОДЛОЖЕНИ ПОРЕСКИ РАСХОДИ ПЕРИОДА	1061		32.986	
део 722	III. ОДЛОЖЕНИ ПОРЕСКИ ПРИХОДИ ПЕРИОДА	1062			9.397
723	Р. ИСПЛАЋЕНА ЛИЧНА ПРИМАЊА ПОСЛОДАВЦА	1063			
	С. НЕТО ДОБИТАК (1058 - 1059 - 1060 - 1061 + 1062 - 1063)	1064		112.936	493.754
	Т. НЕТО ГУБИТАК (1059 - 1058 + 1060 + 1061 - 1062 + 1063)	1065			
	I. НЕТО ДОБИТАК КОЈИ ПРИПАДА МАЊИНСКИМ УЛАГАЧИМА	1066		26.721	143.868
	II. НЕТО ДОБИТАК КОЈИ ПРИПАДА ВЕЋИНСКОМ ВЛАСНИКУ	1067		86.215	349.886
	III. НЕТО ГУБИТАК КОЈИ ПРИПАДА МАЊИНСКИМ УЛАГАЧИМА	1068			
	IV. НЕТО ГУБИТАК КОЈИ ПРИПАДА ВЕЋИНСКОМ ВЛАСНИКУ	1069			

Група рачуна, рачун 1	ПОЗИЦИЈА 2	АОП 3	Напомена број 4	Износ	
				Текућа година 5	Претходна година 6
	V. ЗАРАДА ПО АКЦИЈИ				
	1. Основна зарада по акцији	1070			
	2. Умањена (разводњена) зарада по акцији	1071			

У _____

дана _____ 20 _____ године

М.П.



Законски заступник

[Handwritten signature]

Образац прописан Правилником о садржини и форми образаца финансијских извештаја за привредна друштва, задруге и предузетнике ("Службени гласник РС", бр. 95/2014 и 144/2014)

Попуњава правно лице - предузетник																							
Матични број	0	7	0	1	9	7	3	4	Шифра делатности	4	9	3	9	ПИБ	1	0	0	0	0	2	0	0	6
Назив SAOBRACAJNO PREDUZECE LASTA AD. BEOGRAD																							
Седиште BEOGRAD, AUTOPUT BEOGRAD-NIS 4.																							

КОНСОЛИДОВАНИ ИЗВЕШТАЈ О ОСТАЛОМ РЕЗУЛТАТУ
за период од 01.01. до 31.12. 2018. године

- у хиљадама динара -

Група рачуна, рачун	ПОЗИЦИЈА	АОП	Напомена број	Износ	
				Текућа година	Претходна година
1	2	3	4	5	6
	А. НЕТО РЕЗУЛТАТ ИЗ ПОСЛОВАЊА				
	I. НЕТО ДОБИТАК (АОП 1064)	2001		112.936	493.754
	II. НЕТО ГУБИТАК (АОП 1065)	2002			
	Б. ОСТАЛИ СВЕОБУХВАТНИ ДОБИТАК ИЛИ ГУБИТАК				
	а) Ставке које неће бити рекласификоване у Билансу успеха у будућим периодима				
	1. Промене ревалоризације нематеријалне имовине, некретнина, постројења и опреме				
330	а) повећање ревалоризационих резерви	2003			
	б) смањење ревалоризационих резерви	2004			
	2. Актуарски добици или губици по основу планова дефинисаних примања				
331	а) добици	2005			1.679
	б) губици	2006		12.040	
	3. Добици или губици по основу улагања у власничке инструменте капитала				
332	а) добици	2007			
	б) губици	2008			
	4. Добици или губици по основу удела у осталом свеобухватном добитку или губитку придружених друштава				
333	а) добици	2009			
	б) губици	2010			
	б) Ставке које накнадно могу бити рекласификоване у Билансу успеха у будућим периодима				
	1. Добици или губици по основу прерачуна финансијских извештаја иностраног пословања				
334	а) добици	2011			33.729
	б) губици	2012		212	

Група рачуна, рачун	ПОЗИЦИЈА	АОП	Напомена број	Износ	
				Текућа година	Претходна година
1	2	3	4	5	6
335	2. Добици или губици од инструмената заштите нето улагања у инострано пословање				
	а) добиси	2013			
	б) губици	2014			
336	3. Добици или губици по основу инструмената заштите ризика (хеџинга) новчаног тока				
	а) добиси	2015			
	б) губици	2016			
337	4. Добици или губици по основу хартија од вредности расположивих за продају				
	а) добиси	2017		1.289	889
	б) губици	2018			
	I. ОСТАЛИ БРУТО СВЕОБУХВАТНИ ДОБИТАК (2003 + 2005 + 2007 + 2009 + 2011 + 2013 + 2015 + 2017) - (2004 + 2006 + 2008 + 2010 + 2012 + 2014 + 2016 + 2018) ≥ 0	2019			36.297
	II. ОСТАЛИ БРУТО СВЕОБУХВАТНИ ГУБИТАК (2004 + 2006 + 2008 + 2010 + 2012 + 2014 + 2016 + 2018) - (2003 + 2005 + 2007 + 2009 + 2011 + 2013 + 2015 + 2017) ≥ 0	2020		10.963	
	III. ПОРЕЗ НА ОСТАЛИ СВЕОБУХВАТНИ ДОБИТАК ИЛИ ГУБИТАК ПЕРИОДА	2021			
	IV. НЕТО ОСТАЛИ СВЕОБУХВАТНИ ДОБИТАК (2019 - 2020 - 2021) ≥ 0	2022			36.297
	V. НЕТО ОСТАЛИ СВЕОБУХВАТНИ ГУБИТАК (2020 - 2019 + 2021) ≥ 0	2023		10.963	
	VI. УКУПАН НЕТО СВЕОБУХВАТНИ РЕЗУЛТАТ ПЕРИОДА				
	I. УКУПАН НЕТО СВЕОБУХВАТНИ ДОБИТАК (2001 - 2002 + 2022 - 2023) ≥ 0	2024		101.973	530.051
	II. УКУПАН НЕТО СВЕОБУХВАТНИ ГУБИТАК (2002 - 2001 + 2023 - 2022) ≥ 0	2025			
	Г. УКУПАН НЕТО СВЕОБУХВАТНИ ДОБИТАК ИЛИ ГУБИТАК (2027 + 2028) = АОП 2024 ≥ 0 или АОП 2025 > 0	2026		101.073	630.061
	1. Приписан већинским власницима капитала	2027		77.846	375.607
	2. Приписан власницима који немају контролу	2028		24.127	154.444

У _____

М.П.

дана _____ 20 _____ године



Законски заступник

Образац прописан Правилником о садржини и форми образаца финансијских извештаја за привредна друштва, задруге и предузетнике ("Службени гласник РС", бр. 95/2014 и 144/2014)

Попуњава правно лице - предузетник

Латични број: 0 7 0 1 9 7 3 4 Шифра делатности: 4 9 3 9 ПИБ: 1 0 0 0 0 2 0 0 6

Назив SAOBRACAJNO PREDUZECE LASTA AD. BEOGRAD

Седиште BEOGRAD, AUTOPUT BEOGRAD-NIS 4.

КОНСОЛИДОВАНИ ИЗВЕШТАЈ О ПРОМЕНАМА НА КАПИТАЛУ
за период од 01.01 до 31.12. 2018. године

- у хиљадама динара -

Редни број	ОПИС	Компоненте капитала					
		АОП	30	АОП	31	АОП	32
			Основни капитал		Уписани а неуплаћени капитал		Резерве
1	2		3		4		5
	Почетно стање претходне године на дан 01.01.2017						
1.	а) дуговни салдо рачуна	4001		4019		4037	
	б) потражни салдо рачуна	4002	1.983.512	4020		4038	13.141
2.	Исправка материјално значајних грешака и промена рачуноводствених политика						
	а) исправке на дуговној страни рачуна	4003		4021		4039	
	б) Исправке на потражној страни рачуна	4004		4022		4040	
3.	Кориговано почетно стање претходне године на дан 01.01. 2016						
	а) кориговани дуговни салдо рачуна (1а + 2а - 2б) ≥ 0	4005		4023		4041	
	б) кориговани потражни салдо рачуна (1б - 2а + 2б) ≥ 0	4006	1.983.512	4024		4042	13.141
4.	Промене у претходној 2016 години						
	а) промет на дуговној страни рачуна	4007		4025		4043	
	б) промет на потражној страни рачуна	4008	435.948	4026		4044	125
5.	Стање на крају претходне године 31.12.2017.						
	а) дуговни салдо рачуна (3а + 4а - 4б) ≥ 0	4009		4027		4045	
	б) потражни салдо рачуна (3б - 4а + 4б) ≥ 0	4010	2.419.460	4028		4046	13.266
6.	Исправка материјално значајних грешака и промена рачуноводствених политика						
	а) исправке на дуговној страни рачуна	4011		4029		4047	
	б) исправке на потражној страни рачуна	4012		4030		4048	
7.	Кориговано почетно стање текуће година на дан 01.01.2018						
	а) кориговани дуговни салдо рачуна (5а + 6а - 6б) ≥ 0	4013		4031		4049	
	б) кориговани потражни салдо рачуна (5б - 6а + 6б) ≥ 0	4014	2.419.460	4032		4050	13.266
8.	Промене у текућој 2018 години						
	а) промет на дуговној страни рачуна	4015		4033		4051	1
	б) промет на потражној страни рачуна	4016	755.188	4034		4052	
9.	Стање на крају текуће године 31.12. 2018						
	а) дуговни салдо рачуна (7а + 8а - 8б) ≥ 0	4017		4035		4053	
	б) потражни салдо рачуна (7б - 8а + 8б) ≥ 0	4018	3.174.648	4036		4054	13.265
Редни Број	ОПИС	Компоненте капитала					
		АОП	35	АОП	047 и 237	АОП	34

			Губитак		Откупљене сопствене акције		Нераспоређени добитак
	2		6		7		8
1.	Почетно стање претходне године на дан 01.01.2017_____						
	а) дуговни салдо рачуна	4055	607.220	4073		4091	
	б) потражни салдо рачуна	4056		4074		4092	620.399
2.	Исправка материјално значајних грешака и промена рачуноводствених политика						
	а) исправке на дуговној страни рачуна	4057		4075		4093	
	б) исправке на потражној страни рачуна	4058		4076		4094	
3.	Кориговано почетно стање претходне године на дан 01.01. 2017_____						
	а) кориговани дуговни салдо рачуна (1а + 2а - 2б) ≥ 0	4059	607.220	4077		4095	
	б) кориговани потражни салдо рачуна (1б - 2а + 2б) ≥ 0	4060		4078		4096	620.399
4.	Промене у претходној 2017 години						
	а) промет на дуговној страни рачуна	4061		4079		4097	607.220
	б) промет на потражној страни рачуна	4062	607.220	4080		4098	493.754
5.	Стање на крају претходне године 31.12. 2016_____						
	а) дуговни салдо рачуна (3а + 4а - 4б) ≥ 0	4063		4081		4099	
	б) потражни салдо рачуна (3б - 4а + 4б) ≥ 0	4064		4082		4100	506.933
6.	Исправка материјално значајних грешака и промена рачуноводствених политика						
	а) исправке на дуговној страни рачуна	4065		4083		4101	
	б) исправке на потражној страни рачуна	4066		4084		4102	
7.	Кориговано почетно стање текуће године на дан 01.01. 2018_____						
	а) кориговани дуговни салдо рачуна (5а + 6а - 6б) ≥ 0	4067		4085		4103	
	б) кориговани потражни салдо рачуна (5б - 6а + 6б) ≥ 0	4068		4086		4104	506.933
8.	Промене у текућо 2018 години						
	а) промет на дуговној страни рачуна	4069		4087		4105	
	б) промет на потражној страни рачуна	4070		4088		4106	112.936
9.	Стање на крају текуће године 31.12. 2018_____						
	а) дуговни салдо рачуна (7а + 8а - 8б) ≥ 0	4071		4089		4107	
	б) потражни салдо рачуна (7б - 8а + 8б) ≥ 0	4072		4090		4108	619.869

Редни број	ОПИС	Компоненте осталог резултата					
		АОП	330	АОП	331	АОП	332
			Ревалоризационе резерве		Актуарски добици или губици		Добици или губици по основу улагања у власничке инструменте капитала
1	2		9		10		11
1.	Почетно стање претходне године на дан 01.01.2017_						
	а) дуговни салдо рачуна	4109		4127	53.131	4145	
	б) потражни салдо рачуна	4110	158.862	4128		4146	
2.	Исправка материјално значајних грешака и промена рачуноводствених политика						
	а) исправке на дуговној страни рачуна	4111		4129		4147	
	б) исправке на потражној страни рачуна	4112		4130		4148	
3.	Кориговано почетно стање претходне године на дан 01.01.2017_						
	а) кориговани дуговни салдо рачуна $(1a + 2a - 2б) \geq 0$	4113		4131	53.131	4149	
	б) кориговани потражни салдо рачуна $(1б - 2a + 2б) \geq 0$	4114	158.862	4132		4150	
4.	Промене у претходној 2017_ години						
	а) промет на дуговној страни рачуна	4115		4133		4151	
	б) промет на потражној страни рачуна	4116		4134	1.679	4152	
5.	Стање на крају претходне године 31.12. 2017						
	а) дуговни салдо рачуна $(3a + 4a - 4б) \geq 0$	4117		4135	51.452	4153	
	б) потражни салдо рачуна $(3б - 4a + 4б) \geq 0$	4118	158.862	4136		4154	
6.	Исправка материјално значајних грешака и промена рачуноводствених политика						
	а) исправке на дуговној страни рачуна	4119		4137		4155	
	б) исправке на потражној страни рачуна	4120		4138		4156	
7.	Кориговано почетно стање текуће године на дан 01.01. 2018_						
	а) кориговани дуговни салдо рачуна $(5a + 6a - 6б) \geq 0$	4121		4139	51.452	4157	
	б) кориговани потражни салдо рачуна $(5б - 6a + 6б) \geq 0$	4122	158.862	4140		4158	
8.	Промене у текућој 2018 години						
	а) промет на дуговној страни рачуна	4123		4141	12.040	4159	
	б) промет на потражној страни рачуна	4124		4142		4160	
9.	Стање на крају текуће године 31.12. 2018						
	а) дуговни салдо рачуна $(7a + 8a - 8б) \geq 0$	4125		4143	63.492	4161	
	б) потражни салдо рачуна $(7б - 8a + 8б) \geq 0$	4126	158.862	4144		4162	

Редни број	ОПИС	Компоненте осталог резултата					
		АОП	333	АОП	334 и 335	АОП	336
			Добици или губици по основу удела у осталом добитку или губитку придружених друштава		Добици или губици по основу иностраног пословања и прерачуна финансијских извештаја		Добици или губици по основу хеџинга новчаног тока
1	2		12		13		14
1.	Почетно стање претходне године на дан 01.01.2017						
	а) дуговни салдо рачуна	4163		4181	7.955	4199	
	б) потражни салдо рачуна	4164		4182		4200	
2.	Исправка материјално значајних грешака и промена рачуноводствених политика						
	а) исправке на дуговној страни рачуна	4165		4183		4201	
	б) исправке на потражној страни рачуна	4166		4184		4202	
3.	Кориговано почетно стање претходне године на дан 01.01. 2017						
	а) кориговани дуговни салдо рачуна ($1а + 2а - 2б) \geq 0$	4167		4185	7.955	4203	
	б) кориговани потражни салдо рачуна ($1б - 2а + 2б) \geq 0$	4168		4186		4204	
4.	Промене у претходној_2017години						
	а) промет на дуговној страни рачуна	4169		4187		4205	
	б) промет на потражној страни рачуна	4170		4188	33.729	4206	
5.	Стање на крају претходне године 31.12.2017						
	а) дуговни салдо рачуна ($3а + 4а - 4б) \geq 0$	4171		4189		4207	
	б) потражни салдо рачуна ($3б - 4а + 4б) \geq 0$	4172		4190	25.774	4208	
6.	Исправка материјално значајних грешака и промена рачуноводствених политика						
	а) исправке на дуговној страни рачуна	4173		4191		4209	
	б) исправке на потражној страни рачуна	4174		4192		4210	
7.	Кориговано почетно стање текуће године на дан 01.01. 2018						
	а) кориговани дуговни салдо рачуна ($5а + 6а - 6б) \geq 0$	4175		4193		4211	
	б) кориговани потражни салдо рачуна ($5б - 6а + 6б) \geq 0$	4176		4194	25.774	4212	
8.	Промене у текућој_2018години						
	а) промет на дуговној страни рачуна	4177		4195	212	4213	
	б) промет на потражној страни рачуна	4178		4196		4214	
9.	Стање на крају текуће године 31.12. 2018						
	а) дуговни салдо рачуна ($7а + 8а - 8б) \geq 0$	4179		4197		4215	
	б) потражни салдо рачуна ($7б - 8а + 8б) \geq 0$	4180		4198	25.562	4216	

Редни број	ОПИС	Компоненте осталог резултата		АОП	Укупан капитал [\sum (ред 16 кол 3 до кол 15) - \sum (ред 1а кол 3 до кол 15)] ≥ 0	АОП	Губитак изнад капитала [\sum (ред 1а кол 3 до кол 15) - \sum (ред 16 кол 3 до кол 15)] ≥ 0
		АОП	337				
			Добици или губици по основу ХОВ расположивих за продају				
1	2		15		16		17
1.	Почетно стање претходне године на дан 01.01.2017						
	а) дуговни салдо рачуна	4217	6.830	4235	2.100.778	4244	
	б) потражни салдо рачуна	4218					
2.	Исправка материјално значајних грешака и промена рачуноводствених политика						
	а) исправке на дуговној страни рачуна	4219		4236		4245	
	б) исправке на потражној страни рачуна	4220					
3.	Кориговано почетно стање претходне године на дан 01.01. 2017						
	а) кориговани дуговни салдо рачуна (1а + 2а - 2б) ≥ 0	4221	6.830	4237	2.100.778	4246	
	б) кориговани потражни салдо рачуна (1б - 2а + 2б) ≥ 0	4222					
4.	Промене у претходној 2017 години						
	а) промет на дуговној страни рачуна	4223		4238	966.124	4247	
	б) промет на потражној страни рачуна	4224	889				
5.	Стање на крају претходне године 31.12.2017						
	а) дуговни салдо рачуна (3а + 4а - 4б) ≥ 0	4225	5.941	4239	3.066.902	4248	
	б) потражни салдо рачуна (3б - 4а + 4б) ≥ 0	4226					
6.	Исправка материјално значајних грешака и промена рачуноводствених политика						
	а) исправке на дуговној страни рачуна	4227		4240		4249	
	б) исправке на потражној страни рачуна	4228					
7.	Кориговано почетно стање текуће године на дан 01.01.2018						
	а) кориговани дуговни салдо рачуна (5а + 6а - 6б) ≥ 0	4229	5.941	4241	3.066.902	4250	
	б) кориговани потражни салдо рачуна (5б - 6а + 6б) ≥ 0	4230					
8.	Промене у текућој 2018 години						
	а) промет на дуговној страни рачуна	4231		4242	857.161	4251	
	б) промет на потражној страни рачуна	4232	1.289				
9.	Стање на крају текуће године 31.12. 2018						
	а) дуговни салдо рачуна (7а + 8а - 8б) ≥ 0	4233	4.652	4243	3.924.062	4252	
	б) потражни салдо рачуна (7б - 8а + 8б) ≥ 0	4234					

У _____

М.П.

дана _____ 20 _____ године



Законски заступник

Попуњава правно лице - предузетник																							
Матични број	0	7	0	1	9	7	3	4	Шифра делатности	4	9	3	9	ПИБ	1	0	0	0	0	2	0	0	6
Назив SAOBRAČAJNO PREDUZEĆE LASTA AD. BEOGRAD																							
Седиште BEOGRAD, AUTOPUT BEOGRAD-NIS 4																							

КОНСОЛИДОВАНИ ИЗВЕШТАЈ О ТОКОВИМА ГОТОВИНЕ
за период од 01.01 до 31.12.2018 године

- у хиљадама динара -

Позиција	АОП	Износ	
		Текућа година	Претходна година
1	2	3	4
A. ТОКОВИ ГОТОВИНЕ ИЗ ПОСЛОВНИХ АКТИВНОСТИ			
I. Приливи готовине из пословних активности (1 до 3)	3001	7.457.088	7.585.945
1. Продаја и примљени аванси	3002	7.220.662	7.339.381
2. Примљене камате из пословних активности	3003	775	1.385
3. Остали приливи из редовног пословања	3004	235.651	245.179
II. Одливи готовине из пословних активности (1 до 5)	3005	6.312.674	6.560.787
1. Исплате добављачима и дати аванси	3006	4.336.794	4.557.125
2. Зараде, накнаде зарада и остали лични расходи	3007	1.682.223	1.699.798
3. Плаћене камате	3008	231.140	242.890
4. Порез на добитак	3009	31.486	20.946
5. Одливи по основу осталих јавних прихода	3010	31.031	40.028
III. Нето прилив готовине из пословних активности (I-II)	3011	1.144.414	1.025.158
IV. Нето одлив готовине из пословних активности (II-I)	3012		
Б. ТОКОВИ ГОТОВИНЕ ИЗ АКТИВНОСТИ ИНВЕСТИРАЊА			
I. Приливи готовине из активности инвестирања (1 до 5)	3013	29.943	
1. Продаја акција и удела (нето приливи)	3014		
2. Продаја нематеријалне имовине, некретнина, постројења, опреме и биолошких средстава	3015	29.943	
3. Остали финансијски пласмани (нето приливи)	3016		
4. Примљене камате из активности инвестирања	3017		
5. Примљене дивиденде	3018		
II. Одливи готовине из активности инвестирања (1 до 3)	3019	315.467	1.270.504
1. Куповина акција и удела (нето одливи)	3020		
2. Куповина нематеријалне имовине, некретнина, постројења, опреме и биолошких средстава	3021	315.467	1.270.504
3. Остали финансијски пласмани (нето одливи)	3022		
III. Нето прилив готовине из активности инвестирања (I-II)	3023		
IV. Нето одлив готовине из активности инвестирања (II-I)	3024	285.524	1.270.504
В. ТОКОВИ ГОТОВИНЕ ИЗ АКТИВНОСТИ ФИНАНСИРАЊА			
I. Приливи готовине из активности финансирања (1 до 5)	3025	107.558	539.742
1. Увећање основног капитала	3026		
2. Дугорочни кредити (нето приливи)	3027	70.000	426.773
Позиција	АОП		
1	2		
3. Краткорочни кредити (нето приливи)	3028	37.558	112.969
4. Остале дугорочне обавезе	3029		

5. Остале краткорочне обавезе	3030		
II. Одливи готовине из активности финансирања (1 до 6)	3031	1.004.308	347.320
1. Откуп сопствених акција и удела	3032		
2. Дугорочни кредити (одливи)	3033	695.152	
3. Краткорочни кредити (одливи)	3034	50.886	95.669
4. Остале обавезе (одливи)	3035	2.174	
5. Финансијски лизинг	3036	256.096	251.651
6. Исплаћене дивиденде	3037		
III. НЕТО ПРИЛИВ ГОТОВИНЕ ИЗ АКТИВНОСТИ ФИНАНСИРАЊА (I-II)	3038		192.422
IV. НЕТО ОДЛИВ ГОТОВИНЕ ИЗ АКТИВНОСТИ ФИНАНСИРАЊА (II-I)	3039	896.750	
Г. СВЕГА ПРИЛИВ ГОТОВИНЕ (3001 + 3013 + 3025)	3040	7.594.589	8.125.687
Д. СВЕГА ОДЛИВ ГОТОВИНЕ (3005 + 3019 + 3031)	3041	7.632.449	8.178.611
Ђ. НЕТО ПРИЛИВ ГОТОВИНЕ (3040 - 3041)	3042		
Е. НЕТО ОДЛИВ ГОТОВИНЕ (3041 - 3040)	3043	37.860	52.924
Ж. ГОТОВИНА НА ПОЧЕТКУ ОБРАЧУНСКОГ ПЕРИОДА	3044	83.047	132.513
З. ПОЗИТИВНЕ КУРСНЕ РАЗЛИКЕ ПО ОСНОВУ ПРЕРАЧУНА ГОТОВИНЕ	3045	1.364	4.142
И. НЕГАТИВНЕ КУРСНЕ РАЗЛИКЕ ПО ОСНОВУ ПРЕРАЧУНА ГОТОВИНЕ	3046	2.495	684
Ј. ГОТОВИНА НА КРАЈУ ОБРАЧУНСКОГ ПЕРИОДА (3042 - 3043 + 3044 + 3045 - 3046)	3047	44.056	83.047

у _____

Законски заступник

М.П.

дана _____ 20 _____ године

Образац прописан Правилником о садржини и форми образаца финансијских извештаја за привредна друштва, задруге и предузетнике ("Службени гласник РС", бр. 95/2014 и 144/2014)

SP LASTA A.D. BEOGRAD

**NAPOMENE UZ KONSOLIDOVANE FINANSIJSKE
IZVEŠTAJE ZA 2018. GODINU**

1. PODACI O GRUPI

Matično pravno lice:

Javno akcionarsko društvo Saobraćajno preduzeće "Lasta" a.d. Beograd sa sedištem u Beogradu, Autoput Beograd – Niš 4.

Matično društvo je osnovano odlukom Vlade Republike Srbije Rešenjem broj 89 od 8.02.1947. godine, a sa radom je započelo 1.04. iste godine.

Prema kriterijumu za razvrstavanje iz Zakona o računovodstvu ("Službeni glasnik RS", 62/13) Matično društvo je razvrstano u veliko pravno lice.

Prosečan broj zaposlenih na dan 31.12.2018. je 1.999

Zavisna pravna lica :

Saobraćajno preduzeće „Lastra” d.o.o., društvo sa ograničenom odgovornošću, Lazarevac, Vladike Nikolaja Velimirovića 12, u sadašnjem statusu, osnovala je kao zavisno preduzeće Saobraćajno preduzeće "Lasta" a.d. Beograd (matično društvo), koja je 60,26% vlasnik udela u društvu.

Prema kriterijumu za razvrstavanje iz Zakona o računovodstvu ("Službeni glasnik RS", 62/13), zavisno društvo je razvrstano u veliko pravno lice.

Broj zaposlenih na dan 31.12.2018 je 348

„Lasta Montenegro” d.o.o., društvo sa ograničenom odgovornošću, Podgorica, Republika Crna Gora, Trg Golootočkih žrtava 1, u sadašnjem statusu, osnovala je 01. novembra 2010. godine kao zavisno preduzeće Saobraćajno preduzeće „Lasta" a.d. Beograd (matično društvo), koja je 100% vlasnik jednog jedinstvenog udela u društvu.

Prema kriterijumu za razvrstavanje iz Zakona o računovodstvu ("Službeni glasnik RS", 62/13), zavisno društvo je razvrstano u malo pravno lice.

Broj zaposlenih na dan 31.12.2018. je 13

SP „Lasta” d.o.o. Banja Luka, društvo sa ograničenom odgovornošću, Bosna i Hercegovina, Republika Srpska, Bulevar Srpske vojske 17, u sadašnjem statusu, osnovala je 10.11.2011. godine kao zavisno preduzeće Saobraćajno preduzeće "Lasta" a.d. Beograd (matično društvo), koja je 100% vlasnik jednog jedinstvenog udela u društvu.

Prema kriterijumu za razvrstavanje iz Zakona o računovodstvu ("Službeni glasnik RS", 62/13), zavisno društvo je razvrstano u malo pravno lice.

Broj zaposlenih na dan 31.12.2018. je 10.

2. PODACI O DELATNOSTI DRUŠTAVA U OKVIRU GRUPE

Podaci o društvu iz grupe

Matično pravno lice:

Akcionarsko društvo Saobraćajno preduzeće "Lasta" Beograd sa sedištem u Beogradu, Autoput Beograd - Niš 4.

Podaci o registraciji :

Trgovinski sud u Beogradu – V Fi. 4366/00 od 05. juna 2000. godine

Upis u Agenciji za privredne registre – 63468 od 08. oktobra 2005. godine

Matični broj : 07019734

PIB: 100002006

Šifra delatnosti: 4939

Naziv delatnosti: Ostali prevoz putnika u kopnenom saobraćaju

Zavisna pravna lica :

Saobraćajno preduzeće „Lastra”, društvo sa ograničenom odgovornošću, sa sedištem u Lazarevacu, Vladike Nikolaja Velimirovića 12.

Podaci o registraciji :

Upis u Agenciji za privredne registre – BD 74121/2008, 19.05.2008.

Matični broj : 17417924

PIB: 101764335

Šifra delatnosti: 4931

Naziv delatnosti: Gradski i prigradski kopneni prevoz putnika

Na osnovu Odluke o osnivanju privrednog društva od 22. oktobra 2002. godine, osnivač Zavisnog društva je SP „Lasta” a.d. sa 60,26% učešćem u Zavisnom društvu.

„Lasta Montenegro”, društvo sa ograničenom odgovornošću, sa sedištem u Podgorici, Republika Crna Gora, Trg Golootočkih žrtava 1.

Podaci o registraciji :

Upis u Centralni registar Privrednog suda u Podgorici – 50590764 od 01.11.2010.

Matični broj : 02809796

PIB: 02809796

Šifra delatnosti: 4931

Naziv delatnosti: Gradski i prigradski kopneni prevoz putnika

Na osnovu Odluke o osnivanju privrednog društva od 01. novembra 2011. godine, osnivač Zavisnog društva je SP „Lasta” a.d. sa 100% učešćem u Zavisnom društvu.

„S.P. Lasta d.o.o. Banja Luka”, društvo sa ograničenom odgovornošću, sa sedištem u Banja Luci, Republika Srpska, Bosna i Hercegovina, Bulevar Srpske vojske br.17.

Podaci o registraciji :

Upis u Okružni Privredni sud u Banja Luci – 057-0-Reg-11-002893 od 10.11.2011.

Matični broj : 11084095

PIB (JIB): 4403381360000
 Šifra delatnosti: 4939
 Naziv delatnosti: Ostali kopneni prevoz putnika, d.n.

Na osnovu Odluke o osnivanju privrednog društva od 10. novembra 2011. godine, osnivač Zavisnog društva je SP „Lasta“ a.d. sa 100% učešćem u Zavisnom društvu.

3. OSNOVE ZA PRIKAZIVANJE KONSOLIDOVANOG FINANSIJSKOG IZVEŠTAJA

Matično Društvo vodi evidenciju i sastavlja finansijske izveštaje u skladu sa važećim Zakonom o računovodstvu Republike Srbije (Službeni glasnik RS 62/13) i ostalom primenljivom zakonskom regulativom u Republici Srbiji..

U skladu sa Zakonom o računovodstvu pravna lica i preduzetnici u Republici Srbiji sastavljaju i prezentuju finansijske izveštaje u skladu sa zakonskom, profesionalnom i internom regulativom, pri čemu se pod profesionalnom regulativom podrazumevaju primenljivi okvir za pripremanje i prikazivanje finansijskih izveštaja („Okvir“), Međunarodni računovodstveni standardi („MRS“), Međunarodni standardi finansijskog izveštavanja („MSFI“) i tumačenja koja su sastavni deo standarda, odnosno tekst MRS i MSFI, koji je u primeni, ne uključuje osnove za zaključivanje, ilustrujuće primere, smernice, komentare, suprotna mišljenja, razrađene primere i drugi dopunski materijal.

Izmene postojećih MRS i prevod novih MSFI, kao i tumačenja koja su sastavni deo standarda izdatih od strane Odbora za međunarodne računovodstvene standarde i Komiteta za tumačenje MSFI do 1. januara 2009. godine, su zvanično usvojeni nakon odluke Ministra finansija br. 401-00-1380/2010-16 i objavljeni u Službenom glasniku RS 77/2010.

Izmenjeni ili izdati MSFI i tumačenja standarda, nakon ovog datuma, nisu prevedeni i objavljeni, pa stoga nisu bili primenjeni prilikom sastavljanja priloženih finansijskih izveštaja.

Pored toga, priloženi finansijski izveštaji su sastavljeni u formatu propisanom Pravilnikom o sadržini i formi obrazaca finansijskog izveštaja za privredna društva, zadruge, druga pravna lica i preduzetnike sa naknadnim izmenama i dopunama uključujući izmene i dopune objavljene u Službenom glasniku RS broj 95/2014. Navedeni pravilnici su zasnovani na zakonski definisanom potpunom skupu finansijskih izveštaja koji odstupa od onog definisanog u MRS 1 Prezentacija finansijskih izveštaja u pogledu načina prikazivanja određenih bilansnih pozicija.

S obzirom na napred izneto, priloženi finansijski izveštaji nisu usaglašeni sa svim zahtevima MSFI i ne mogu se smatrati finansijskim izveštajima sastavljenim i prikazanim u skladu sa MSFI i MRS.

U skladu sa paragrafom 39. i 45. MRS 21 - Efekti promena deviznih kurseva, finansijski izveštaji "Otisak Putovanja" d.o.o. kojima je funkcionalna valuta hrvatske kune, finansijski izveštaji "Lasta Montenegro" d.o.o. kojima je funkcionalna valuta evro i finansijski izveštaji SP „Lasta“ Banja Luka d.o.o. kojima je funkcionalna valuta bosanska konvertibilna marka, prevode se u dinare kao inostrano poslovanje.

Za prevođenje bilansa stanja korišćen je zvanični srednji kurs NBS koji je važio na dan 31.12.2018. prema sledećem:

Valuta	Oznaka valute	31.12.2018
EUR	978	118.1946
HRK	191	15.9666
BAM	977	60.4319

Za prevođenje pozicija bilansa uspeha korišćen je prosečan srednji kurs NBS u 2018. godine:

Valuta	Oznaka valute	Prosečan srednji kurs
EUR	978	118.2716
HRK	191	15.9352
BAM	977	60.4731

Svi podaci u napomenama biće iskazni u hiljadama dinara, osim ako nije drugačije navedeno.

4. PODACI O USAGLAŠENOSTI RAČUNOVODSTVENIH POLITIKA ČLANOVA GRUPE

Usvojene računovodstvene politike Matičnog društva u delu procene veka trajanja nekretnina, postrojenja i opreme nisu u potpunosti usklađene sa svim članovima grupe.

Saglasno sa MRS 27, Matično društvo je u cilju izrade konsolidovanih finansijskih izveštaja izvršilo korigovanje finansijskih izveštaja članova grupe SP „Lastra“ Lazarevac d.o.o. u delu primenjenih stopa amortizacije za nekretnine i opremu kako bi izveštaji članova grupe bili iskazani u skladu sa računovodstvenim politikama Matičnog društva.

Pozicija	Stope amortizacije kod kojih postoji neusklađenost	
	SP Lasta	SP Lastra
Nekretnine	od 1 do 20%	od 1 do 10%
Oprema	od 5 do 30%	od 10 do 25%

5. POTRAŽIVANJA PO OSNOVU PRODAJE

POTRAŽIVANJA PO OSNOVU PRODAJE						
	200100	201100	202100	204	205	Ukupno u dinara
Opis	Kupci u zemlji - matična i zavisna pravna lica	Kupci u inostranstvu - matična i zavisna pravna lica	Kupci u zemlji - ostala povezana pravna lica	Kupci u zemlji	Kupci u inostranstv u	Ukupno
1	2	3	4	6	7	9
Bruto potraživanje na početku godine	0		17,903	470,162	47,963	536,028
Bruto potraživanje na kraju godine	0	0	32,234	439,516	64,173	535,923
Ispravka vrednosti na početku godine	0	0	0	168,757	12,303	181,060
Smanjenje ispravke vrednosti u toku godine po osnovu direktnog otpisa	0	0	0	8,862		8,862
Smanjenje ispravke vrednosti u toku godine po osnovu naplate	0	0	0	13,574	366	13,940
Povećanje ispravke vrednosti u toku godine	0	0	0	11,500	1,876	13,376
Ispravka vrednosti na kraju godine	0	0	0	157,821	13,813	171,634
NETO STANJE						
31.12.2018. godine	0	0	32,234	281,695	50,360	364,289
31.12.2017 godine	0	0	17,903	301,405	35,660	354,968

Starost potraživanja u danima	Potraživanj a do 365 dana starosti	Potraživanj a starija od godinu dana	Ukupno (2+3)
1	2	3	4
Kupci u inostranstvu - matična i zavisna pravna lica (bruto)	0	0	0
Ispravka vrednosti	0	0	0
Neto potraživanja	0	0	0
Kupci u zemlji - ostala povezana pravna lica (bruto)	32,234	0	32,234
Ispravka vrednosti	0	0	0
Neto potraživanja	32,234	0	32,234
Kupci u zemlji (bruto)	293,195	147,227	440,422
Ispravka vrednosti	11,500	147,227	158,727
Neto potraživanja	281,695	0	281,695
Kupci u inostranstvu (bruto)	52,236	11,937	64,173
Ispravka vrednosti	1,876	11,937	13,813
Neto potraživanja	50,360	0	50,360

6. GOTOVINA I GOTOVINSKI EKVIVALENTI

	u hiljadama dinara	
	31. decembra 2018.	31. decembra 2017.
1. Gotovinski ekvivalenti u dinarima	48	44
2. Gotovinski ekvivalenti u stranoj valuti	0	0
3. Dinarski poslovni račun	19,413	60,892
4. Devizni poslovni račun	7,611	5,636
5. Dinarska blagajna	13,402	13,600
6. Devizna blagajna	3,664	2,957
7. Izdvojena novčana sredstva u dinarima	0	0
8. Izdvojena novčana sredstva u devizama	0	0
9. Dinarski akreditivi	0	0
10. Devizni akreditivi	0	0
11. Ostala novčana sredstva	(82)	(82)
UKUPNO (1 do 11)	44,056	83,047

7. KONSOLIDOVANJE KAPITALA

7.1. Konsolidovanje osnovnog kapitala

Prilikom izrade konsolidovanog finansijskog izveštaja za Matično i Zavisna društva, primenjen je metod potpunog konsolidovanja.

R/b	Pravno lice sa učešćem	Iznos učešća u kapitalu	Pravno lice sa udelom	Iznos udela u osnovnom kapitalu	Revalorizacione rezerve	
1	2	3	4	5	6	8
1	SP "LASTA" A.D. BEOGRAD	295,166	SP "LASTRA" DOO	295,166	0	0
2	SP "LASTA" A.D. BEOGRAD	50.384	LASTA MONTENEGRO DOO	50.032	352	0
4	SP "LASTA" A.D. BEOGRAD	37.569	LASTA BANJA LUKA DOO	29.586	7.983	0
Ukupno (1 do3)		383.119		374.784	8.335	0

U konsolidovanom bilansu stanja izvršena je eliminacija 383.119 hiljada dinara za iznos učešća u kapitalu kod Matičnog društva i iznos dela udela u osnovnom kapitalu kod Zavisnih društava.

7.2. Konsolidovanje neraspoređenog dobitka ranijih godina i gubitka ranijih godina

Bilansna pozicija	SP "Lasta" a.d.	SP "Lastra" d.o.o.	"Lasta Montenegro" d.o.o.	"Otisak putovanja" d.o.o.	SP "Lasta" d.o.o. Banja Luka	Konsolidacija	Ukupno
1. Neraspoređeni dobitak ranijih godina	1,316,110	9,101	2,128		9,008	(829,414)	506,933
2. Neraspoređeni gubitak ranijih godina	942,293	0	0				942,293
3. Dobitak iz konsolidacije prethodnih godina							0
3. Gubitak iz konsolidacije prethodnih godina	(942,293)	0	0	0	0	942,293	0
6. Neto dobitak tekuće godina	87,464	4,485	0		2,368		94,317
7. Neto gubitak tekuće godina		0	3,658			0	3,658
8. Dobitak iz konsolidacije tekuće godine						22,278	22,278
9. Konsolidovani neraspoređeni dobitak	87,464	0	(3,658)		2,368	22,278	112,937
10.. Konsolidovani neraspoređeni gubitak							
11. Bilans uspeha	87,464	4,485	(3,661)		2,370	22,278	112,936
12. Kursne razlike bil. stanja I uspeha			(3)	0	2	0	(1)

u hiljadama dinara

8. OSTALE KRATKOROČNE OBAVEZE

u hiljadama dinara

		31. decembra 2018	31. decembra 2017
44	I OBAVEZE IZ SPECIFIČNIH POSLOVA	67,588	87,164
450	1. Neto obaveze po osnovu zarada i naknada zarada	92,707	70,029
451,452	2. Obaveze za poreze i doprinose na zarade i naknade zarada na teret zaposlenog	29,595	96,337
453	3. Obaveze za porez i doprinose na zarade i naknade zarada na teret poslodavca	20,469	52,121
454-456	4. Obaveze za bruto naknade zarada koje se refundiraju	2,473	5,947
460	5. Obaveze po osnovu kamata i troškova finansiranja	15,033	178,143
461,462	6. Obaveze za dividendu i učešće u dobitku		0
463	7. Obaveze prema zaposlenom po osnovu službenog putovanja, smeštaja, otpremnine i drugo	121	290
464	8. Obaveze prema organima upravljanja	534	581
465	9. Obaveze prema fizičkim licima za naknade po ugovorima	671	2,277
467	10. Obaveze za kratkoročna rezervisanja		0
469	11. Ostale obaveze (obustavljene neto zarade, obaveze za članarine i sl.)	43,797	45,328
	II OBAVEZE PO OSNOVU ZARADA I NAKNADA ZARADA I DRUGE OBAVEZE (1 DO 11)	205,400	451,053
	OSTALE KRATKOROČNE OBAVEZE (I+II)	272,988	538,217

9. KONSOLIDOVANJE NEKRETNINA POSTROJENJA I OPREME

Usvojene računovodstvene politike u delu procene veka trajanja nekretnina, postrojenja i opreme nisu u potpunosti usklađene sa svim članovima grupe. Stoga je Matično društvo u cilju izrade konsolidovanih

finansijskih izveštaja izvršilo korigovanje primenjenih stopa kod zavisnih preduzeća kod kojih postoje odstupanja.

Obračun amortizacije	Stope amortizacije kod kojih postoji neusklađenost		
	SP Lasta	SP Lastra	
Nekretnine	od 1 do 20%	od 0,65 do 4%	
Oprema	od 5 do 30%	od 5 do 20%	

Efekat korekcije evidentiran je kao povećanje pozicije nekretnina, postrojenja i opreme u konsolidovanom bilansu stanja za iznos od 36.313 hiljada dinara (zavisno društvo SP „Lastra“ Lazarevac). U konsolidovanom bilansu uspeha za ovaj iznos evidentirano je smanjenje troškova amortizacije.

U konsolidovanom bilansu uspeha eliminisan je 15.965 hilj. Din. eksterno ne realizovanih gubitaka od prodaje 3 autobusa unutar grupe, za ovaj iznos u bilansu stanja je povećana vrednost postrojenja i opreme.

R/b	Matično pravno lice	Obračunata amortizacija	Zavisno pravno lice	Obračunata amortizacija	Uvećanje sadašnje vrednosti sredstva	Umanjenje amortizacije (5-3) ako je 5>3
1	2	3	4	5	6	7
2	SP "LASTA" A.D. BEOGRAD	47.310	SP "LASTRA" DOO	83.623	36.313	36.313
Ukupno		47.310		83.623	36.313	36.313

10. KONSOLIDOVANJE POTRAŽIVANJA I OBAVEZA

10.1. Konsolidovanje potraživanja i obaveza iz poslovnih odnosa

U konsolidovanom bilansu stanja izvršena je eliminacija 135.820 hiljada dinara za iznos međusobnih potraživanja i obaveza po osnovu prodaje usluga prevoza, odnosno 135.820 hiljada dinara za nabavke usluga prevoza od povezanih pravnih lica.

R/b	Povezano pravno lice koje potražuje	Iznos potraživanja po osnovu prodaje od povezanih pravnih lica	Povezano pravno lice koje duguje	Iznos obaveze po osnovu nabavke od povezanih pravnih lica		
1	2	3	4	5	6	7
2	SP "LASTA" A.D. BEOGRAD	0.00	LASTA BANJA LUKA DOO	0.00	0	0
3.	LASTA MONTENEGRO DOO	24.226	SP "LASTA" A.D. BEOGRAD	24.226	0	0
4.	SP "LASTA" A.D. BEOGRAD	0.00	LASTA MONTENEGRO DOO	0.00		
5.	SP "LASTRA" DOO	86.748	SP "LASTA" A.D. BEOGRAD	86.748	0	0
6.	SP "LASTA" A.D. BEOGRAD	0.00	SP "LASTRA" DOO	0.00	0	0
7.	LASTA BANJA LUKA DOO	27.129	SP "LASTA" A.D. BEOGRAD	27.129	0	0
Ukupno (1 do 5)		138.103		138.103	0	0

11. KONSOLIDOVANJE KRATKOROČNIH OBAVEZA

U konsolidovanom bilansu stanja izvršena je eliminacija 9.000 hiljada dinara sa pozicije kratkoročnih finansijskih plasmana za iznos datog kredita od strane SP Lastra doo matičnom društvu SP Lasta a.d.

R/b	Matično pravno lice	Iznos obaveze	Zavisno pravno lice	Iznos plasmana	
1	2	3	4	5	6
1	SP "LASTA" A.D. BEOGRAD	9,000	SP "LASTRA" DOO	9,000	79
Ukupno (1 do 1)		9,000		9,000	79

12. POSLOVNI PRIHODI

(u 000 RSD)		u hiljadama dinara	
		01.01-31.12. 2018	01.01-31.12. 2017
604	Prihod od prodaje robe	0	0
	Prihodi od prodaje robe	0	0
612	Prihodi od prodaje proizvoda i usluga ostalim povezanim pravnim licima na domaćem tržištu	214.943	219.435
614	Prihodi od prodaje proizvoda i usluga na domaćem tržištu	5.944.645	5.975.211
615	Prihodi od prodaje proizvoda i usluga na inostranom tržištu	821.511	867.638
	PRIHODI OD PRODAJE PROIZVODA I USLUGA	6.981.099	7.062.284
640	Prihodi od premija, subvencija, dotacija, regresa, kompenzacija i povraćaja poreskih dažbina	166.389	140.962
641	Prihodi po osnovu uslovljenih donacija	12.026	0
64	PRIHODI OD PREMIJA, SUBVENCIJA, DOTACIJA, DONACIJA I SL	178.415	140.962
650	Prihodi od zakupnina	23.885	21.707
659	Ostali poslovni prihodi	5.180	7.126
65	DRUGI POSLOVNI PRIHODI	29065	28.833

13. TROŠKOVI MATERIJALA

		u hiljadama dinara	
		01.01-31.12. 2018	01.01-31.12. 2017
511	1. Troškovi materijala za izradu	24,763	35,334
512	2. Troškovi ostalog (režijskog) materijala	9,363	11,625
514	3. Troškovi rezervnih delova	443,496	444,494
515	4. Troškovi jednokratnog otpisa alata i inventara	3,264	3,267
TROŠKOVI MATERIJALA (1 do 4)		480,886	494,720

14. TROŠKOVI ZARADA

		u hiljadama dinara	
		01.01-31.12. 2018.	01.01-31.12. 2017.
520	1. Troškovi zarada i naknada (bruto)	1,554,644	1,494,216
521	2. Troškovi poreza i doprinosa na zarade i naknade na teret poslodavca	308,330	293,473
522	3. Troškovi naknada po ugovoru o delu	10,902	13,084
523	4. Troškovi naknada po autorskim ugovorima		
524	5. Troškovi naknada po ugovoru o privremenim i povremenim poslovima	24,517	23,200
525	6. Troškovi naknada fizičkim licima po osnovu ostalih ugovora	4,979	6,104
526	7. Troškovi naknada direktoru odnosno članovima organima upravljanja i nadzora	9,609	6,410
529	8. Ostali lični rashodi i naknade	123,725	125,158
TROŠKOVI ZARADA, NAKNADA ZARADA I OSTALI LIČNI RASHODI (1 do 8)		2,036,706	1,961,645

15. TROŠKOVI PROIZVODNIH USLUGA

		u hiljadama dinara	
		01.01-31.12. 2018	01.01-31.12. 2017
530	1. Troškovi usluga na izradi učinaka	96,428	183,792
531	2. Troškovi transportnih usluga	37,535	40,179
532	3. Troškovi usluga na održavanju	94,578	102,002
533	4. Troškovi zakupnina	12,762	17,590
534	5. Troškovi sajmovi	293	1,655
535	6. Troškovi reklame i propagande	4,457	5,051
536	7. Troškovi istraživanja		0
537	8. Troškovi razvoja koji se nekapitalizuju		0
539	9. Troškovi ostalih usluga	423,737	446,930
TROŠKOVI PROIZVODNIH USLUGA (1 do 9)		669,790	797,199

16. NEMATERIJALNI TROŠKOVI

		u hiljadama dinara	
		01.01-31.12. 2018.	01.01-31.12. 2017
550	1. Troškovi neproizvodnih usluga	158,465	175,981
551	2. Troškovi reprezentacije	6,236	7,215
552	3. Troškovi premije osiguranja	182,701	143,277
553	4. Troškovi platnog prometa	21,169	29,419
554	5. Troškovi članarina	5,556	5,783
555	6. Troškovi poreza	57,129	65,514
556	7. Troškovi doprinosa	7	0
559	8. Ostali nematerijalni troškovi	18,691	20,430
	NEMATERIJALNI TROŠKOVI (1 do 8)	449,954	447,619

17. KONSOLIDOVANJE POSLOVNIH PRIHODA I RASHODA

Konsolidovanje prihoda i rashoda po osnovu isporuke roba i usluga jednog drugom povezanom pravnom licu

U hiljadama dinara						
Bilansna pozicija	grupa	SP "Lasta" a.d.	SP "Lastra" d.o.o. Lazarevac	"Lasta Montenegro" d.o.o.	Lasta Banja Luka	ukupno
Troškovi materijala	51		4,044			4,044
Troškovi energenata	513	6,648	-6,648			0
Ostali lični rashodi	52	1,216				1,216
Troškovi proizvodnih usluga	53	70,171	14,511	9,419	2,834	96,935
Nematerijalni troškovi	55	-2,365	-201	-65		-2,631
Ukupno eliminacija poslovnih rashoda		75,670	11,706	9,354	2,834	99,564
Vanredni rash.	57	11,277	45,930			57,207
Ukupna eliminacija rashoda		<u>86,947</u>	<u>57,636</u>	<u>9,354</u>	<u>2,834</u>	156,771
Prihodi od prod.zav.pred. na dom. tržištu	610	18,536	11,992			30,528
Prihodi od prod.zav.pred. na ino. tržištu	611	12,186		27,140	29,892	69,218
Ostali posl.prihodi	65					0
Eliminacija poslovnih prihoda		30,722	11,992	27,140	29,892	99,746
Vanredni prihodi	67	42,193	14,832			57,025
Ukupno eliminacija prihoda		<u>72,915</u>	<u>26,824</u>	<u>27,140</u>	<u>29,892</u>	<u>156,771</u>

U konsolidovanom bilansu uspeha izvršena je eliminacija - smanjenje 156.771 hiljada dinara prihoda i eliminacija - smanjenje 156.771 hiljada dinara rashoda, kao i eliminacija vanrednih rashoda za još 15.965 hilj. din. u korist postrojenja i opreme.

18. PRIHODI OD USKLAĐIVANJA VREDNOSTI OSTALE IMOVINE

u hiljadama dinara

	01.01-31.12. 2018	01.01-31.12. 2017
1. Prihodi od usklađivanja vred. bioloških sredstava	0	0
2. Prihodi od usklađivanja vred. nematerijalne imovine	0	0
3. Prihodi od usklađivanja vred. nekretnina, postrojenja i opreme	0	0
683 4. Prihodi od usklađivanja vrednosti dugoročnih finansijskih plasmana i hartija od vrednosti raspoloživih za prodaju		11
5. Prihodi od usklađivanja vrednosti zaliha	1,111	0
685 6. Prihodi od usklađivanja vrednosti potraživanja i kratkoročnih finansijskih plasmana	18,286	22,853
7. Prihodi od usklađivanja vrednosti ostale imovine	0	0
PRIHODI OD USKLAĐIVANJA VREDNOSTI OSTALE IMOVINE (1 do 7)	19,397	22,864

19. RASHODI OD USKLAĐIVANJA VREDNOSTI OSTALE IMOVINE

u hiljadama dinara

	01.01-31.12.2018	01.01-31.12.2017
583 4. Obezvredenje dugoročnih finansijskih plasmana i drugih hartija od vrednosti raspoloživih za prodaju		169
585 6. Obezvredenje potraživanja i kratkoročnih finansijskih plasmana	25,001	32,678
RASHODI OD USKLAĐIVANJA VREDNOSTI OSTALE IMOVINE (1 do 7)	25,001	32,847

20. KONSOLIDOVANJE FINANSIJSKIH PRIHODA I RASHODA

U konsolidovanom bilansu uspeha izvršena je eliminacija finansijskih prihoda i rashoda za 102 hilj. dinara koji su nastali iz odnosa sa povezanim pravnim licima u inostranstvu, kao i eliminacija 30.000 hiljada. din finansijskih prihoda, od dividende isplaćene od strane SP Lastra d.o.o. matičnom društvu, u korist neraspoređene dobiti.

Bilansna pozicija	SP "LASTA" A.D. BEOGRAD	SP "LASTRA" DOO	LASTA MONTENE GRO DOO	OTISAK PUTOVA NJA DOO	LASTA BANJA LUKA DOO	Ukupno	Eliminacija	Preostala vrednost u konsolidovanom bilansu
Finansijski rashodi - povezana pravna lica	29	0	0	0	0	29	29	0
Finansijski prihodi - povezana pravna lica	131	0	0	0	0	131	29	102

21. OSTALI PRIHODI

		u hiljadama dinara	
		01.01-31.12. 2018.	01.01-31.12. 2017.
670	1. Dobici od prodaje nematerijalne imovine, nekretnina, postrojenja i opreme	11,382	1,577
671	2. Dobici od prodaje bioloških sredstava		0
672	3. Dobici od prodaje učešća i hartija od vrednosti		0
673	4. Dobici od prodaje materijala	21,396	
674	5. Viškovi	5,054	722
675	6. Naplaćena otpisana potraživanja	2,330	144
676	7. Prihodi od efekata ugovorene zaštite od rizika		6,624
677	8. Prihodi od smanjenja obaveza	7,428	6,737
678	9. Prihodi od ukidanja dugoročnih i kratkoročnih rezervisanja	6,259	10,882
679	10. Ostali nepomenuti prihodi	43,275	93,854
689	11. Prihodi od uskladjivanja potraživanja za avanse	97	2,527
	OSTALI PRIHODI (1 do 10)	97,221	123,067

22. OSTALI RASHODI

		u hiljadama dinara	
		01.01-31.12. 2018	01.01-31.12. 2017
570	1. Gubici po osnovu rashodavanja i prodaje nemater. imovine, nekretnina, postrojenja i opreme	17,977	23,541
571	2. Gubici po osnovu rashodavanja i prodaje bioloških sredstava		0
572	3. Gubici po osnovu prodaje učešća u kapitalu i hartija od vrednosti		0
573	4. Gubici od prodaje materijala	63	0
574	5. Manjkovi	1,701	1,606
575	6. Rashodi po osnovu efekata ugovorene zaštite od rizika koji neisplunjavaju uslove da se iskažu u okviru ostalog		0
576	7. Rashodi po osnovu direktnih otpisa potraživanja		211
577	8. Rashodi po osnovu rashodavanja zaliha materijala i robe	499	44
579	9. Ostali nepomenuti rashodi	32,317	33,804
582	10. Obezdredjenje opreme	4,097	555
585	10. Obezdredjenje potraživanja i kratkoročnih fin. plasmana		
589	11. Obezdredjenje potraživanja za avanse	3,663	1,460
	OSTALI RASHODI (1 do 9)	60,317	61,221

23. RIZICI

UPRAVLJANJE FINANSIJSKIM RIZICIMA

Ciljevi upravljanja rizicima finansijskih instrumenata

Poslovanje Društva je izloženo različitim finansijskim rizicima: tržišnom riziku, finansijskom riziku (deviznom i kamatnom), kreditnom riziku i riziku likvidnosti. Finansijski rizici se sagledavaju na vremenskoj osnovi i prevashodno se izbegavaju umanjem izloženosti Društva ovim rizicima.

Društvo ne koristi nikakve finansijske instrumente zaštite od efekata finansijskih rizika na poslovanje iz razloga što takvi instrumenti nisu u širokoj upotrebi, niti postoji organizovano tržište takvih instrumenata u Republici Srbiji.

Tržišni rizik

Društvo je osetljivo na prisustvo sistemskih rizika koji podrazumevaju rizike ekonomskog okruženja u okviru države, privredne grane i sl. na koje Društvo ne može da utiče: inflacija, promena poreskih propisa, carinskih propisa, limitiranje kamatnih stopa, privrednog okruženja, konkurencije, sirovinske baze i sl.

Ukoliko postoje nesistemski rizici, oni se identifikuju kroz uspešnost poslovanja uprave Društva.

Finansijski rizik

U svom poslovanju Društvo je izloženo finansijskim rizicima koji se javlja kao devizni rizik i rizik od promene kamatnih stopa. Zadatak upravljanja tržišnim rizicima jeste da se upravlja i kontroliše izloženost tržišnim rizicima u okviru prihvatljivih pokazatelja, uz optimizaciju prinosa Društva.

Devizni rizik

Izloženost Društva deviznom riziku se odnosi na ostale dugoročne finansijske plasmane, kratkoročne finansijske plasmane, potraživanja, gotovinu i gotovinske ekvivalente, dugoročne kredite, ostale dugoročne obaveze, kratkoročne finansijske obaveze i obaveze iz poslovanja nominirane u stranoj valuti.

Knjigovodstvena vrednost monetarnih sredstava i obaveza Društva u stranim valutama na dan izveštavanja je sledeća:

	Imovina		Obaveze	
	2018	2017	2018	2017
IZNOS	68,653	47,215	3,293,896	3,502,377
	68,653	47,215	3,293,896	3,502,377

Na osnovu obelodanjene strukture imovine i obaveza u stranim valutama evidentno je da je Društvo osetljivo na promene deviznog kursa EUR.

Osetljivost Društva na apresijaciju i depresijaciju RSD za 10% u odnosu na pomenute strane valute, predstavlja procenu rukovodstva Društva u pogledu mogućih promena kursa RSD u odnosu na EUR.

	2018		2017	
	10%	-10%	10%	-10%
IZNOS	(322,524)	322,524	(345,516)	345,516
	(322,524)	322,524	(345,516)	345,516

Kamatni rizik

Društvo je izloženo riziku promene kamatnih stopa na plasmanima i obavezama kod kojih su kamatne stope varijabilne. Ovaj rizik zavisi od finansijskog tržišta i Društvo nema na raspolaganju instrumente kojima bi ublažilo njegov uticaj.

Struktura plasmana i obaveza na dan 31. decembra 2018. i 2017. godine sa stanovišta izloženosti kamatnom riziku data je u sledećem pregledu:

	2018		2017	
	1%	-1%	1%	-1%
Finansijska sredstva	-	-	-	-
Finansijske obaveze	(37,481.10)	37,481	(46,852)	46,852
	⚡ (37,481)	⚡ 37,481	⚡ (46,852)	⚡ 46,852

Kreditni rizik

Društvo je izloženo kreditnom riziku koji predstavlja rizik da dužnici neće biti u mogućnosti da dugovanja prema Društvu izmire u potpunosti i na vreme, što bi imalo za rezultat finansijski gubitak Društva. Kreditni rizik obuhvata dugoročne i kratkoročne finansijske plasmane, potraživanja i date garancije i jemstva trećim licima.

U Republici Srbiji ne postoje specijalizovane rejting agencije koje vrše nezavisnu klasifikaciju i rangiranje privrednih društava. Usled toga, Društvo je prinuđeno da koristi ostale javno dostupne finansijske informacije (npr. podatke o bonitetu koje pruža Agencija za privredne registre) i interne istorijske podatke o saradnji sa određenim poslovnim partnerom u cilju određivanja njegovog boniteta. Na osnovu boniteta kupca, utvrđuje se iznos njegove maksimalne kreditne izloženosti, u skladu sa poslovnom politikom usvojenom od strane rukovodstva Društva. Iznos maksimalne kreditne izloženosti revidira se najmanje jednom godišnje.

U slučaju povećanja iznosa dospelih potraživanja i shodno tome povećane izloženosti kreditnom riziku, Društvo primenjuje mehanizme predviđene poslovnom politikom.

Izloženost Društva kreditnom riziku ograničena je uglavnom na potraživanja od kupaca na dan bilansa.

Rizik likvidnosti

INDIKATORI OPŠTE LIKVIDNOSTI		2018. godina	2017. godina
1	OBRтна IMOVINA / KRATKOROČNE OBAVEZE	0.38	0.34
INDIKATORI UBRZANE LIKVIDNOSTI			
2	OBRтна IMOVINA BEZ ZALIHA / KRATKOROČNE OBAVEZE	0.30	0.29
INDIKATORI TRENUTNE LIKVIDNOSTI			
3	GOTOVINA I GOT. EKIVALENTI / KRATKOROČNE OBAVEZE	0.02	0.03

2. UPRAVLJANJE RIZIKOM KAPITALA

U postupku upravljanja kapitalnim rizikom, rukovodstvo Društva ima za cilj očuvanje mogućnosti da posluje po principu stalnosti poslovanja, istovremeno maksimizirajući prinose vlasnicima i drugim interesnim stranama putem optimizacije odnosa duga i kapitala. Rukovodstvo Društva pregleda strukturu odnosa dugova i kapitala na godišnjoj osnovi.

Društvo analizira kapital kroz pokazatelj zaduženosti. Ovaj pokazatelj izračunava se kao odnos neto obaveza (zaduženosti) i ukupnog kapitala. Neto zaduženost se obračunava tako što se ukupne finansijske obaveze (kratkoročne i dugoročne) umanje za gotovinu i gotovinske ekvivalente. Ukupan kapital predstavlja zbir svih kategorija kapitala prikazanih u bilansu stanja i neto zaduženosti.

Pokazatelji zaduženosti na dan 31. decembra 2017. i 2016. godine su bili sledeći:

RIZIK KAPITALA		
1. Obaveze (dugoročne i kratkoročne)	4,849,194	5,786,744
2. Kapital	<u>3,924,062</u>	<u>3,066,902</u>
Pokazatelj zaduženosti (1/2)	<u>123.6%</u>	<u>188.7%</u>

24. DOGAĐAJI NAKON DATUMA BILANSA

Nakon 31.12.2018. godine nabavljeno je pet novih autobusa nabavne vrednosti 88.915 hiljada dinara.

25. AUTORIZACIJA FINANSIJSKIH IZVEŠTAJA

Priloženi finansijski izveštaji su odobreni od strane generalnog direktora i utvrđeni na nadzornom odboru, kao dan bilansa je uzet 01.03.2019. godine a biće dostavljeni na konačno usvajanje skupštini akcionara na sednici čije održavanje je planirano u narednom periodu.



Generalni direktor

Vladan Sekulić

SP LASTA A.D. BEOGRAD

Konsolidovani finansijski izveštaji za period 1.1. – 31.12.2018.

PRILOG 1: Pismo o prezentaciji

11. mart 2019. godine

2613

Ovo pismo o prezentaciji sačinjeno je u vezi sa vašom revizijom konsolidovanih finansijskih izveštaja SP Lasta AD Beograd (u daljem tekstu: Grupa), za period koji se završio 31.12.2018. godine, za svrhe izražavanja mišljenja o tome da li su konsolidovani finansijski izveštaji sastavljeni, po svim materijalno značajnim pitanjima, u skladu sa računovodstvenim propisima Republike Srbije.

Potvrđujemo, prema našem najboljem saznanju i uverenju, sledeće činjenice:

Konsolidovani finansijski izveštaji

- Ispunili smo sve naše obaveze, kao što su navedene u Ugovoru o obavljanju revizije finansijskih izveštaja Društva od 27.11.2018. godine, za sastavljanje konsolidovanih finansijskih izveštaja u skladu sa računovodstvenim propisima Republike Srbije.
- Značajne pretpostavke koje smo koristili u računovodstvenim procenama, uključujući i onima o fer vrednosti, su razumne.
- Odnosi sa povezanim stranama i transakcijama sa njima su pravilno evidentirani i obelodanjeni u skladu sa računovodstvenim propisima Republike Srbije.
- Svi događaji nastali posle dana konsolidovanih finansijskih izveštaja koji zahtevaju obelodanjivanje i/ili korekcije su obelodanjeni i korekcije izvršene.
- Efekti neizvršenih korekcija su nematerijalni i pojedinačno i u zbiru gledano za kompletne konsolidovane finansijske izveštaje.

Dostavljene informacije

- Stavili smo vam na raspolaganje:
 - Pristup svim podacima koji su relevantni za sastavljanje konsolidovanih finansijskih izveštaja, kao što su poslovne knjige, pomoćna dokumentacija, zapisnike sa sednica Skupštine Društva i drugo.
 - Sve dodatne informacije koje ste tražili u toku revizije.
 - Neograničeni pristup osobama unutar Društva za koje ste utvrdili da je neophodno da vam pruže revizorske dokaze.
- Sve transakcije su računovodstveno evidentirane i obelodanjene u konsolidovanim finansijskim izveštajima.
- Društvo je ispunilo sve ugovorene obaveze čije neispunjavanje bi moglo imati materijalnog uticaja na konsolidovane finansijske izveštaje.
- Obelodanili smo vam rezultate naše procene rizika materijalno značajnih pogrešnih iskaza u konsolidovanim finansijskim izveštajima, nastalim usled kriminalne radnje.
- Obelodanili smo vam sve nama poznate informacije u vezi sa kriminalnim radnjama ili pretpostavkama o kriminalnim radnjama u koje su uključeni:
 - Rukovodstvo;
 - Zaposleni sa značajnom ulogom u sistemu internih kontrola; ili
 - Drugi koji su uključeni u kriminalne radnje koje mogu imati materijalno značajne efekte na konsolidovane finansijske izveštaje.
- Obelodanili smo vam sve nama poznate informacije u vezi sa tvrdnjama o kriminalnim radnjama, ili pretpostavkama o kriminalnim radnjama, sa uticajem na konsolidovane finansijske izveštaje koje su izneli zaposleni, bivši zaposleni, analitičari, regulatorni organi ili drugi.

- Obelodanili smo vam sve poznate slučajeve o neusklađenosti ili pretpostavkama o neusklađenosti sa zakonima i zahtevima državnih i ostalih regulatornih organa koje bi mogle imati materijalnog uticaja na konsolidovane finansijske izveštaje.
- Obelodanili smo vam sve povezane strane Društva, kao i sve odnose i transakcije sa povezanim stranama koje su nam poznate.
- Neće nastupiti razlozi niti postoje planovi za likvidaciju Društva.
- Obelodanili smo vam sve planove u vezi sa prekidom značajnog dela poslovanja ili prodaje značajnog dela Društva.
- Potvrđujemo da smo razumeli obaveze o davanju mišljenja da li su usaglašeni godišnji izveštaji o poslovanju sa konsolidovanim finansijskim izveštajima, koje proističu iz zahteva Zakona o reviziji (Službeni glasnik Republike Srbije broj 62/2013 i 30/2018). Potvrđujemo da je godišnji izveštaj o poslovanju Društva za 2018. godinu u svim materijalno značajnim aspektima usaglašen sa konsolidovanim finansijskim izveštajima Društva za godinu koja se završava na dan 31. decembar 2018. godine.
- Do dana potpisivanja ovog izveštaja nije došlo do značajnih promena u sudskim sporovima koje bi mogle dovesti do materijalno značajnih troškova za Društvo.

b.c.



Vladan Sekulić
Zakonski zastupnik

SP LASTA A.D. BEOGRAD

Konsolidovani finansijski izveštaji za period 1.1. – 31.12.2018.

PRILOG 2: Potvrda o nezavisnosti

Grant Thornton d.o.o.

Kneginje Zorke 2/IV
11000 Beograd
Srbija
T +381 11 404 95 60
F +381 11 404 95 61
E office@rs.gt.com

POTVRDA O NEZAVISNOSTI

Naziv revidiranog društva: SP Lasta a.d. Beograd

Revizor: Grant Thornton doo

Adresa: Kneginje Zorke 2/4 Beograd

Tel: 011/ 404 95 60

Faks: 011/ 404 95 61

U vezi sa revizijom konsolidovanih finansijskih izveštaja društva SP Lasta a.d. Beograd za 2018. godinu i na dan 31. decembra 2018. godine potvrđujemo da smo u potpunosti nezavisni od društva SP Lasta a.d. Beograd i svih ostalih povezanih strana definisanih Međunarodnim standardima revizije. U vezi sa našim angažmanom u navedenom društvu izjavljujemo da je naše društvo u 2018. godini do današnjeg dana nezavisno kako je određeno "Kodeksom etike profesionalnih računovođa" izdatim od strane IFAC-a. Takođe izjavljujemo da:

1. Nijedan član našeg rukovodstva i revizorskog tima nema materijalnog direktnog ili indirektnog finansijskog interesa u navedenom društvu i ostalim povezanim društvima SP Lasta a.d. Beograd;
2. Nijedan član našeg rukovodstva i revizorskog tima nije povezan s navedenim društvom ni ostalim povezanim društvima SP Lasta a.d. Beograd na način da ima materijalno značajne akcije, glasačka prava, da je direktor ili zaposleni;
3. Prema našem saznanju, nema nikakvih drugih odnosa ili okolnosti koje bi mogle ugroziti našu nezavisnost vezano za reviziju navedenog društva;
4. Očekujemo da ćemo ostati nezavisni tokom celog perioda obavljanja revizije.

Direktor: _____

e-mail: nikica.kolundzija@rs.gt.com

Datum: 11. mart 2019. godine



Grant Thornton d.o.o.

Registracija: APR br. BD 43902, PIB: 100119462, Matični broj: 17304780

Broj računa: 105-4588-39 Aik Bank ad Beograd, Broj evidencije za PDV: 210871768

Member of Grant Thornton International Ltd (GTIL). GTIL and the member firms are not a worldwide partnership. GTIL and each member firm is a separate legal entity. Services are delivered independently by the member firms. GTIL does not provide services to clients. GTIL and its member firms are not agents of, and do not obligate, one another and are not liable for one another's acts or omissions.

SP LASTA A.D. BEOGRAD

Konsolidovani finansijski izveštaji za period 1.1. – 31.12.2018.

**PRILOG 3: Potvrda o vrsti i vrednosti
konsultantskih usluga koje nisu zabranjene**



Grant Thornton

An instinct for growth™

Grant Thornton d.o.o.

Kneginje Zorke 2/IV

11000 Beograd

Srbija

T +381 11 404 95 60

F +381 11 404 95 61

E office@rs.gt.com

POTVRDA O VRSTI I VREDNOSTI KONSULTANTSKIH USLUGA

KOJE NISU ZABRANJENE

Naziv revidiranog društva: Lasta a.d. Beograd

Revizor: Grant Thornton doo

Adresa: Kneginje Zorke 2/4 Beograd

Tel: 011/ 404 95 60

Faks: 011/ 404 95 61

U vezi sa revizijom konsolidovanih finansijskih izveštaja društva SP Lasta a.d. Beograd za 2018. godinu i na dan 31. decembra 2018. godine potvrđujemo da, osim revizorskih usluga, nismo pružali konsultantske niti druge usluge koje su zabranjene kako je određeno "Kodeksom etike profesionalnih računovođa" izdatim od strane IFAC-a društvu Lasta a.d. Beograd ni ostalim povezanim stranama definisanim u Međunarodnim standardima revizije.

Direktor: _____

e-mail: nikica.kolundzija@rs.gt.com

Datum: 11. mart 2019. godine



Grant Thornton d.o.o.

Registracija: APR br. BD 43902, PIB: 100119462, Matični broj: 17304780

Broj računa: 105-4588-39 Aik Bank ad Beograd, Broj evidencije za PDV: 210871768

Member of Grant Thornton International Ltd (GTIL). GTIL and the member firms are not a worldwide partnership. GTIL and each member firm is a separate legal entity. Services are delivered independently by the member firms. GTIL does not provide services to clients. GTIL and its member firms are not agents of, and do not obligate, one another and are not liable for one another's acts or omissions.

grantthornton.rs

SP LASTA A.D. BEOGRAD

**GODIŠNJI KONSOLIDOVANI IZVEŠTAJ O
POSLOVANJU**

ZA 2018. GODINU

Beograd, mart 2019

KRATAK OPIS POSLOVNIH AKTIVNOSTI I ORGANIZACIONE STRUKTURE PRAVNOG LICA (OPŠTI PODACI)

1	Poslovno ime:	SAOBRAĆAJNO PREDUZEĆE LASTA AD BEOGRAD
	Sedište i adresa:	Beograd, Autoput Beograd-Niš 4
	Matični broj:	07019734
	PIB:	100002006
2	WEB site:	www.lasta.rs
3	e-mail adresa:	kabinet@lasta.rs
4	Broj i datum rešenja o upisu u registar privr. sub.	BD 63468 od 08.10.2005.
5	Delatnost (šifra i opis)	4939 Ostali prevoz putniika u kopnenom saobraćaju
6	Broj zaposlenih na dan 31.12.2018.	2381, za celu grupu
7	Broj akcionara na dan 31.12.2018.	6276

8	Deset najvećih akcionara po broju akcija na dan 31.12.2018. godine		
R.br.	Ime i prezime (poslovno ime)	Broj akcija na dan 31.12.2018. godine	% Od ukupne emisije
1	AKCIONARSKI FOND AD BEOGRAD	683.134	29,70073
2	REPUBLIKA SRBIJA	316.915	13,77857
3	GRAD BEOGRAD	264.018	11,47875
4	REPUBLIČKI FOND ZA PENZIONO	181.321	7,88332
5	PIO FOND RS	136.363	5,92868
6	NACIONALNA SLUŽBA ZA ZAPOSŁJAVANJE	63.214	2,74837
7	REPUBLIČKI ZAVOD ZA ZDRAVSTV.	60.553	2,63267
8	VRANEŠEVIĆ DANKO	15.670	0,68129
9	SKUPŠTINA OPŠTINE SMEDEREVO	15.455	0,67194
10	MILATOVIĆ MARKO	14.931	0,64196

9	Vrednost osnovnog kapitala	2.979.957.267
10	Broj i vrsta izdatih akcija	2.300.058 Obične akcije sa pravom glasa
	Nominalna vrednost akcije:	bez nominalne vrednosti
	CFI kod:	ESVUFR
	ISIN broj:	RSLASTE96552

11	Podaci o povezanosti sa drugim pravnim licima:	
1	Podaci o zavisnim društvima:	
R.br.	Poslovno ime	Sedište i poslovna adresa
1	SP "LASTRA" DOO	Lazarevac, Vladike Nikolaja Velimirovića 12
2	DOO "LASTA MONTENEGRO"	Podgorica, Trg Golootočkih žrtava 1
3	SP "LASTA" DOO	Banja Luka, Bul. Srpske vojske 17
2	Podaci o ostalim povezanim pravnim licima:	
R.br.	Poslovno ime	Sedište i poslovna adresa
1	PANONIJBUS DOO	Novi Sad, Put novosadskog partizanskog odreda 1 A

12	Poslovno ime, sedište i adresa revizorske kuće koja je je revidirala poslednji finansijski izveštaj	Grant Thornton doo, Kneginje Zorke 2/4 Beograd
13	Naziv organizovanog tržišta na koje su uključene akcije	Beogradska berza ad Beograd, Omladinskih brigada br.1, Novi Beograd

14	PODACI O UPRAVI DRUŠTVA U MOMENTU SASTAVLJANJA IZVEŠTAJA	
1	Članovi uprave - Nadzorni odbor	
R.br.	Ime i prezime	Obrazovanje
1	Saša Milićević, predsednik	Diplomirani ekonomista-menadžer u bankarstvu
2	Voislav Vukićević, član	Diplomirani pravnik
3	Zlatomir Gnjidić, član	Oficir u penziji
4	Miodrag Anđelković, član	Diplomirani menadžer
5	Dalibor Božić, član	Mast. Ekon.
6	Dragana Milovanović, član	Dipl. inž. saobr.
7	Mirko Vranešević, član	Dipl. ekonomista
2	Članovi Izvršnog odbora	
R.br.	Ime i prezime	Obrazovanje, funkcija
1	Vladan Sekulić	Diplomirani menadžer – Generalni direktor
2	Ivana Pavić	Dipl. ekon. – Izvršni direktor SP Lasta a.d. Beograd
3	Branislav Stanković	Dipl. pravnik – Izvršni direktor SP Lasta a.d. Beograd

15	Ukupni troškovi naknade za članove Nadzornog odbora na dan 31.12.2018.	9,609,407 din.
----	--	----------------

Osnovna delatnost matičnog Društva je prevoz putnika u međunarodnom, međugradskom, prigradskom, gradskom, ugovorenom i vanlinijskom saobraćaju, a prateće delatnosti obavljaju se kroz pružanje usluga u turizmu, ugostiteljstvu, trgovini, protektiranju guma, remontu autobusa, servisnim i uslugama tehničkog pregleda.

Organizacione celine

- Stručne službe Društva

Profitne organizacije:

- PO za prigradski saobraćaj Beograd
- PO za prigradski i međugradski saobraćaj Lasta-Srem Stara Pazova
- PO za prigradski i međugradski saobraćaj Lasta Valjevo
- PO za prigradski i međugradski saobraćaj Lasta Smederevo
- PO za prigradski i međugradski saobraćaj Lasta Smederevska Palanka
- PO za međugradski i međunarodni saobraćaj Lasta Beograd

Poslovne organizacije:

- Avala
- Mladenovac
- Obrenovac
- Protekt
- Lasta Bus
- Radne jedinice
- Sopot
- Barajevo

- Aranđelovac

Ogranci:

- Lasta Travel & Tourism
- Lasta ugostiteljstvo i trgovina

PRIKAZ POSLOVANJA U 2018. GODINI I OČEKIVANI REZULTATI U 2019. GOD SAOBRAĆAJNOG PREDUZEĆA LASTA A.D.

1. PROIZVODNI PROGRAM

SP Lasta AD Beograd organizuje svoje poslovne aktivnosti kroz rad osam Poslovnih organizacija u čijem sastavu funkcionišu četiri radne jedinice. Raspolaze sa 829 autobusa prosečne starosti 10,98 godinu. Osnovna delatnost SP Lasta AD Beograd je prevoz putnika u drumskom saobraćaju koji se obavlja kroz linijski (prigradski, međumesni i međunarodni), vanlinijski i poseban linijski prevoz, sa oko 50 miliona kilometara godišnje. Prateće delatnosti Lasta obavlja kroz pružanje usluga u turizmu, protektiranju guma, servisnim i uslugama tehničkog pregleda.

2. PRIKAZ POSLOVANJA U 2018. GODINI

U tabeli 1 je prikazana uporedna pređena kilometraža i ostvareni prihod u 2017. i 2018. godini po vrstama saobraćaja. Primetno je da je ukupna kilometraža u 2018. godini za 0,37% manja nego u 2017., dok je prihod u 2018. godini je veći za 0,73% nego u 2017. godini. Procentualno, najveći pad u realizaciji kilometraže je u vanlinijskom prevozu 38%, dok u posebnom linijskom prevozu pad kilometraže iznosi 3%. Zabeležen je porast kilometraže u gradsko-prigradskom prevozu od 3,5% i u međunarodnom od 1,5%. Što se tiče prihoda, značajan pad je zabeležen u vanlinijskom prevozu od 41%.

Tabela 1

VRSTA PREVOZA	KM (JAN-DEC)			PRIHOD (JAN-DEC)		
	2018	2017	%	2018	2017	%
Gradsko-prigradski prevoz	21.518.913	20.806.680	3,42%	2.621.808.954	2.547.608.221	2,91%
Međugradski prevoz	14.305.245	14.334.041	-0,20%	1.517.141.336	1.461.050.673	3,84%
Vanlinijski prevoz	1.518.514	2.448.761	-37,99%	124.001.906	210.391.762	-41,06%
Međunarodni prevoz	8.009.668	7.892.485	1,48%	1.092.012.764	1.100.128.753	-0,74%
Poseban linijski prevoz	2.028.961	2.097.539	-3,27%	444.881.322	438.357.791	1,49%
Nulta km	2.787.589	2.776.885	0,39%			
Ukupno	50.168.890	50.356.392	-0,37%	5.799.846.283	5.757.537.200	0,73%

U tabeli 2 prikazana je procentualna zastupljenost pojedinih vrsta prevoza u ukupnoj kilometraži i prihodima u 2017. i 2018. godini.

Tabela 2

VRSTA PREVOZA	KM (%)		PRIHOD (%)	
	2018	2017	2018	2017
Gradsko-prigradski prevoz	43%	41%	45%	44%
Međugradski prevoz	29%	28%	26%	25%
Vanlinijski prevoz	3%	5%	2%	4%
Međunarodni prevoz	16%	16%	19%	19%
Poseban linijski prevoz	4%	4%	8%	8%
Nulta km	6%	6%		
Ukupno	100%	100%	100%	100%

GRADSKO – PRIGRADSKE LINIJE

Tokom 2018. Godine, od ukupno ostvarene kilometraže na gradsko prigradskom prevozu naj značajniji rezultat je ostvaren u prigradskom prevozu Grada Beograda gde je realizovano

15.884.864 kilometara što je za 3.9% više u odnosu na 2017. godinu, dok je ostvaren prihod od 2.084.276.194 dinara što je za 5.2% više nego u prošloj godini (Tabela 1).

Osnovni razlog za ovako postignute rezultate je povećanje obima saobraćaja u prvom kvartalu 2018. godine od strane Sekretarijata za javni prevoz u Beogradu u iznosu od oko 18 miliona dinara bez PDV-a na mesečnom nivou. Pored toga, ostatak u povećanju prihoda, a samim tim i cene po pređenom kilometru ima učešće angažovanje novih vozila, jer se prema Ugovoru sa gradom Beogradom cena po pređenom kilometru za angažovanje novih vozila uvećava za 10 % tokom prvih 5 godina eksploatacije solo vozila, odnosno tokom prvih 7 godina eksploatacije zglobnog vozila.

Ugovorom je definisano da Prevoznik može podneti zahtev za korekciju cene prevoza ukoliko se ustanovi da je nastupila promena uticaja zbirnih parametara za više od 5%, nakon čega će Sekretarijat za javni prevoz razmotriti zahtev prevoznika i korigovati cene prevoza odgovarajućim pravnim aktom. Na osnovu gore navedenog SP Lasta Beograd je u decembru 2018. godine stekla uslov za korekciju cena prevoza i uputila zahtev za korekciju cena Sekretarijatu za javni prevoz, nakon čega su Aneksom 3. Ugovora sa gradom Beogradom, koji je na snazi od 01.01.2019. godine, između ostalog, definisane nove korigovane cene prevoza za vozila koja su angažovana na linijama u ITS-u, odnosno postojeće su povećane za 5,71%. Po osnovu povećanja cene prevoza za 5,71%, prosečna mesečna faktura od grada Beograda za realizovani obim saobraćaja na linijama u ITS-u, od 01.01.2019. godine biće uvećana za oko 10 miliona dinara bez PDV-a.

U decembru 2018. godine procenat učešća SP Laste u ukupnom prihodu iznosio je 63.3%, SP Lastra Lazarevac 7.9%, a ASP Strela Ub/Obrenovac 28.8%.

Gradski noćni prevoz na teritoriji grada Beograda

Tokom 2018. godine zabeležen pad prihoda od 1.6% u odnosu na 2017. godinu, dok je kilometraža na nivou prošlogodišnje (u 2018. godini manja je za 0.2 %). Kako je prihod od mesečne fakture za prevoz radnika GSP-a konstantan i iznosi 337.090,91 dinara bez PDV-a, a iznos subvencija od grada zavisi samo od broja ostvarenih polazaka tokom meseca i u poređenju sa 2017. godinom nema značajnih odstupanja, iz gore navedenog zaključuje se da je osnovni razlog pada prihoda na linijama u noćnom saobraćaju pad prihoda od prodaje pojedinačnih karata u vozilu.

Plan poslovanja i očekivanja u 2019. godini

Prigradske opštine Mladenovac, Sopot, Barajevo, Grocka i Obrenovac uputile su zahtev za povećanje obima saobraćaja na linijama u ITS-u Sekretarijatu za javni prevoz. Shodno tome, za projekciju prihoda i kilometraže za 2019. godinu za prigradski i lokalni saobraćaj na teritoriji grada Beograda, predviđeno je povećanje prihoda od oktobra 2019. godine za oko 5 miliona dinara bez PDV-a na mesečnom nivou, po osnovu povećanja obima saobraćaja.

Takođe, tokom 2019. godine planirana je nabavka novih vozila za potrebe ITS-a i to 32 solo i 7 zglobnih vozila za potrebe ITS-a, koja će imati uticaj na povećanje obima saobraćaja obzirom da se cena angažovanja novog vozila uvećava za 10% tokom prvih 5 godina eksploatacije solo vozila, odnosno prvih 7 godina za zglobna vozila.

Na osnovu gore navedenog, u 2019. godini očekuje se povećanje kilometraže za oko 1,5 % i povećanje prihoda od oko 8%.

MEĐUMESNE LINIJE

Tokom 2018. godine pređeno je 14.305.245 kilometara u međumесnom saobraćaju, što je za 0,2% manje nego prošle godine, kada je pređeno 14.334.041 kilometra (Tabela 1).

Može se reći da je u 2018. godini zaustavljen pad u realizaciji kilometraže u odnosu na 2017. godinu. Ovo je prevashodno posledica bolje realizacije polazaka, odnosno održavanja

registrovanih redova vožnji. U 2018. godini nije bilo značajne redukcije polazaka, odnosno ukidanja nerentabilnih linija.

Prihod ostvaren u međumesnom saobraćaju u 2018. godini bio je veći za 3,84% u odnosu na 2017. godinu (Tabela 1). Pomenuto povećanje prihoda je posledica povećanja cena od 01.06.2018. godine.

U 2019. godini se očekuje povećanje prihoda na međumesnim linijama od 2%, takođe kao posledica pomenutog povećanja cena.

MEĐUNARODNE LINIJE

Pređena kilometraža u međunarodnom prevozu putnika tokom 2018. godine iznosi 8.009.668 km i veća je za 1,48% u odnosu 2017. godinu (Tabela 1).

Razlog za povećanja kilometraže koja je realizovana u međunarodnom saobraćaju je realizacija polazaka na linijama za Nemačku umesto naših kooperanata, kao i održavanje određenih polazaka za Banja Luku umesto SP Lasta Banja Luka.

Prihod ostvaren od realizacije međunarodnog saobraćaja u 2018. godini je za 0,74% manji nego u 2017. godini (Tabela 1), što je posledica pada prihoda na linijama ka Zapadnoj Evropi. Najveći pad prihoda na pomenutim linijama zabeležen je na linijama za Đenovu od 24% i Prag od 20%. Pad prihoda na liniji za Đenovu je posledica dobijanja nove dozvole sa dodatnim polaskom od oktobra 2018. godine. Uz određene promocije i reklamiranje, očekuje se postepeno povećanje prihoda na pomenutoj liniji u 2019. godini. Pad prihoda na liniji za Prag je posledica manjeg broja prevezenih putnika u 2018. godini u odnosu na 2017., kao i nelojalna konkurencija u vidu kombi prevoza. Pomenuta konkurencija prevozi putnike na relacijama Beograd – Bratislava – Prag po cena višim nego našim, dok putnike iz Beograda prevoze od kuće, u Novom Sadu preuzimaju na Železničkoj stanici neposredno pre naših polazaka. Za ovaj vid nelojalne konkurencije pisane su prijave, kako našem Ministarstvu, tako i našim partnerima u Češkoj, kako bi se oni obratili nadležnim organima Češke.

Tokom 2019. godine planiraju se i određene aktivnosti koje bi uticale na povećanje broja putnika i prihoda na međunarodnim linijama kao što su:

- ☒ Preduzimanje mere za bolje informisanje putnika i promovisanje polazaka
- ☒ Podizanje nivoa usluge na linijama uvođenjem opreme za korišćenje WiFi
- ☒ Nabavka novih vozila sigurno bi uticala na povećanje pouzdanosti i kvaliteta prevoza putnika na međunarodnim linijama.

VANLINIJSKI PREVOZ

Na vanlinijskim vožnjama tokom 2018. godine pređeno je 1.518.514 kilometara, što je za 38% manje nego u 2017. godini, kada je pređeno 2.448.761 kilometra. Od ove vrste saobraćaja u 2018. godini ostvaren je prihod od 124.001.906 dinara, što je za 41% manje nego u 2017. godini (Tabela 1).

Osnovni razlog za veliko smanjenje broja pređenih kilometara i značajan pad prihoda je nedovoljan broj tehnički ispravnih vozila na raspolaganju za obavljanje vanlinijskog prevoza, a sve u cilju maksimalne realizacije redovnog i sezonskog linijskog međumesnog i međunarodnog prevoza.

Tokom 2019. godine očekuju se povećanje u kilometraži za oko 6% i pad prihoda za oko 4%. Nešto manji pad u prihodu, očekuje se zbog primene konkurentnih cena, koje za cilj imaju vraćanje određenog broja klijenata. Na povećanje prihoda u 2019. godini bi uticala i nabavka novih vozila.

POSEBAN LINIJSKI PREVOZ

Pređena kilometraža u posebnom linijskom prevozu putnika tokom 2018. godine iznosi 2.028.961 km i manja je za 3,27% u odnosu 2017. godinu. Prihod koji je ostvaren u 2018. godini je za 1,49% veći od prihoda ostvarenog u 2017. godini.

Gradsko-prigradski prevoz

- Obnovljen je ugovor o gradsko-prigradskom prevozu na teritoriji opštine Inđija, na period od godinu dana i novi ugovor važi do 30.11.2019. godine
- Aneksom je produžena važnost ugovora o gradsko-prigradskom prevozu na teritoriji grada Valjeva, i to do 31.12.2019. godine

Prevoz đaka

Kada je u pitanju prevoz đaka u školskoj 2018/2019 godini, obnovljeni su svi ugovori iz 2017/18 godine, s tim da su, pored toga, zaključeni ugovori o prevozu učenika svih škola na teritoriji Opštine Obrenovac. Veći ugovori o prevozu đaka koji su zaključeni u 2018. godini:

- GO Mladenovac;
- OŠ „Pavle Popović“ Vranić;
- Opština Žabari ,
- Ugovori sa osnovnim školama na teritoriji Opštine Obrenovac.

Prevoz zaposlenih

Kada je u pitanju prevoz zaposlenih, u 2018. godini obnovljen je najveći ugovor o prevozu zaposlenih – JP EPS Beograd koji važi do 24.12.2021. godine. Zaključen je i novi ugovor sa Kontrolom leta, pri čemu je na zahtev korisnika usluge došlo do značajnog smanjenja obima prevoza, pa samim tim i prihoda od pružanja usluge prevoza zaposlenih ove kompanije.

Prevoz po posebnom zahtevu-Vanlinijski

Kada su u pitanju ugovori o vanlinijskom prevozu na duži vremenski period, u 2018. godini obnovljen je ugovor o prevozu pripadnika Vojske Srbije, na period od godinu dana. Zaključeni su novi okvirni sporazumi o prevozu pripadnika MUP-a. Zaključeni su ugovori o VLS vožnjama sa Crvenim krstom Srbije i JKP Urbanizam Pančevo, koje u prethodnoj 2017. godini nismo imali. Od većih poslova nismo uspeli da obnovimo ugovor o prevozu dece sa CDL-om, koji je dobio drugi prevoznik, ponudivši niže cene.

Plan za 2019. godinu

U 2019. godini, pored redovnih tenderskih postupaka, očekuje nas nabavka usluge prevoza zaposlenih Air Serbia i Jat Tehnika i prođzetak ugovora na dve godine.

Kada je u pitanju gradsko-prigradski prevoz, očekuje se učestvovanje u postupcima dodele koncesija i zaključenje dugoročnih ugovora sa opštinom Inđija, Arandjelovac, Smederevska Palanka i Gradom Smederevom. U toku 2019. godine očekuje se i nastavak, odnosno pokretanje novog postupka koncesije za gradsko-prigradski prevoz na teritoriji grada Valjeva, kojim bi se takođe zaključio ugovor na duži vremenski period (minimum 5 godina).

3. GLAVNI RIZICI I PRETNJE KOJIMA JE DRUŠTVO IZLOŽENO

Dominantnu pretnju u međumesnom i međunarodnom linijskom prevozu putnika predstavljaju nelegalni prevoznici (“siva ekonomija”) koji prevoze putnike po nižim cenama i na taj način utiču na rentabilnost naših linija. Takođe, pretnju predstavljaju i registrovani prevoznici koji prilikom realizovanja registrovanih linija koriste stajališta koja nemaju na redu vožnje. Prevoznici ulažu velike napore preko svojih udruženja “Srbija transport” i “Panontransport” kako bi pokrenuli Ministarstvo građevinarstva, saobraćaja i infrastrukture da pronade adekvatna rešenja za suzbijanje rada nelegalnih prevoznika.

PRIKAZ RAZVOJA I RAZULTATA POSLOVANJA, PRIKAZ FINANSIJSKOG STANJA U KOME SE DRUŠTVO NALAZI

ANALIZA KRATKOROČNE FINANSIJSKE RAVNOTEŽE					
Redni broj	Pozicija	Vrednosti po godinama			
		Tekuća godina		Prethodna godina	
		Iznos	Odnos prema poslovnoj aktivi (%)	Iznos	Odnos prema poslovnoj aktivi (%)
1	Gotovina	44,056	0.46%	83,047	0.87%
2	Potraživanja	385,748	4.05%	392,063	4.11%
3	Kratkoročni finansijski plasmani	51,766	0.54%	46,287	0.48%
4	PDV, AVR i odložena poreska sredstva	388,004	4.07%	350,347	3.67%
5	Likvidna i kratkoročno vezana sredstva (1 do 4)	869,574	9.13%	871,744	9.13%
6	Kratkoročne finansijske obaveze	1,065,260	11.18%	1,202,311	12.59%
7	Obaveze iz poslovanja i primljeni avansi	1,459,050	15.32%	1,237,877	12.97%
8	Ostale obaveze	347,838	3.65%	611,780	6.41%
9	Kratkoročni izvori finansiranja (6 do 8)	2,872,148	30.15%	3,051,968	31.97%
"ACID" TEST (5:9)		1: 3.30		1: 3.50	

ANALIZA DUGOROČNE FINANSIJSKE RAVNOTEŽE				
Redni broj	Pozicija	Vrednosti po godinama		
		Tekuća godina	Prethodna godina	Prethodna godina (PS)
		1	Kapital	3,924,062
2	Dugoročna rezervisanja	430,309	403,569	339,223
3	Dugoročne obaveze	1,977,046	2,734,776	2,461,113
4	Gubitak iznad visine kapitala	0	0	0
5	Kapital i dug. obaveze (1 do 3 - 4)	6,331,417	6,205,247	4,901,114
6	Neuplaćeni upisani kapital	0	0	0
7	Nematerijalna ulaganja	3,779	8,042	15,572
8	Nekretnine, postrojenja, oprema	8,416,487	8,467,113	7,824,258
9	Biološka sredstva	0	0	0
10	Dugoročni finansijski plasmani	23,484	26,772	27,920
11	Dugoročna potraživanja	0	0	0
12	Dug. vezana sredstva bez zaliha (6 do 11)	8,443,750	8,501,927	7,867,750
13	Obrtni fond (5 - 12)	(2,112,333)	(2,296,680)	(2,966,636)
14	Zalihe (stalne)	213,494	173,810	171,054
15	Procenat pokrića stalnih zaliha obrtnim fondom (14/13*100)	-989.41%	-1321.37%	-1734.33%

FINANSIJSKA STABILNOST				
Red. Br	Pozicija	Teuća godina	Prethodna godina	Prethodna godina (PS)
1	Upisani neplaćeni kapital	0	0	0
2	Stalna imovina	8,443,750	8,501,927	7,867,750
3	Zalihe	213,494	173,810	171,054
	I. Dugoročno vezana imovina (1 do 3)	8,657,244	8,675,737	8,038,804
4	Kapital umanjen za gubitke do visine kapitala i otkupljene sopstvene akcije	3,924,062	3,066,902	2,100,778
5	Dugoročna rezervisanja	430,309	403,569	339,223
6	Dugoročne obaveze	1,977,046	2,734,776	2,461,113
	II. Trajni i dugoročni kapital (4 do 6)	6,331,417	6,205,247	4,901,114
	Koeficijent finansijske stabilnosti (I/II)	1.37	1.40	1.64
	Referentna vrednost ...treba da bude manje od...	1.00	1.00	1.00
	Razlika	2,325,827	2,470,490	3,137,690

STRUKTURA PRIHODA, RASHODA I REZULTATA POSLOVANJA			
Rbr	Pozicija	Iznosi po godinama	
		Teuća	Prethodna
1	Poslovni prihodi	7,188,579	7,232,079
2	Prihodi od finansiranja	10,874	130,790
3	Ostali prihodi	97,222	123,067
4	Prihodi od usklađivanja vrednosti	19,397	22,864
5	Ukupan prihod (1 do 4)	7,316,072	7,508,800
6	Poslovni rashodi	6,790,681	6,615,517
7	Rashodi finansiranja	261,042	272,640
8	Ostali rashodi	60,316	61,221
9	Rashodi od usklađivanja vrednosti	25,001	32,847
10	Ukupni rashodi (6 do 9)	7,137,040	6,982,225
11	Finansijski rezultat iz poslovnih prihoda (1 - 6)	397,898	616,562
12	Finansijski rezultat finansiranja (2 - 7)	(250,168)	(141,850)
13	Finansijski rezultat iz redovnog poslovanja (11 + 12)	147,730	474,712
14	Finansijski rezultat iz ostalih prihoda (3 - 8)	36,906	61,846
15	Finansijski rezultat iz usklađivanja vrednosti (4 - 9)	(5,604)	(9,983)
	Ukupan finansijski rezultat pre odbitka poreza (5 - 10)	179,032	526,575

KONVERZIJA POTRAŽIVANJA REPUBLIKE SRBIJE U KAPITAL SP LASTA:

LASTA

Na predlog Ministarstva privrede, dana 11.01.2018. godine donet je Zaključak Vlade RS kojom se daje saglasnost da se potraživanja RS koja su obuhvaćena Sporazumom o odlaganju plaćanja poreskog duga od 29.09.2016. godine konvertuju u trajni ulog RS u kapital SP Lasta u iznosu od oko 560.497.188,02 RSD, utvrđenog po osnovu Zapisnika o stanju poreskog duga izdatog od strane Poreske urave - Centra za velike poreske obveznike.

Nakon sprovedenih svih aktivnosti koje su bile preduslov za realizaciju konverzije – donošenja Odluka nadležnih organa SP Lasta i poverilaca, Potpisanih Ugovora o konverziji sa poveriocima i izdatih Upisnica, dana 27.11.2018. okončan je postupak konverzije poreskih obaveza i izvršen je upis akcija u Centralni registar i izmenjena je struktura kapitala.

Sa datumom 05.12.2018. izdato je rešenje APRa o promeni odnosno upisu nenovčanog kapitala u iznosu od 560.497.188,02 RSD. a sa 31.12.2018. godine u poslovnim knjigama SP Lasta isknižene su obaveze prema Poreskoj upravi za navedeni iznos.

LASTRA

Rešenjem agencije za privredne registre Republike Srbije, donetog na osnovu podnete prijave broj BD 98269/2018 i odgovarajuće dokumentacije dana 26.10.2018. godine, knjižene su sledeće promene na dan 03.12.2018. godine kada je rešenje postalo pravosnažno:

Član	Matični broj	Učešće u kapitalu	Iznos	Konto računovodstvene klase 3
Republika Srbija	07020171	3,82%	18.726.868,08	3012
Republički fond za penzijsko i invalidsko osiguranje	17715780	17,31%	84.816.657,32	3013
Republički zavod za zdravstveno osiguranje	06042945	10,74%	52.596.808,22	3014
Nacionalna služba za zapošljavanje	17539957	1,71%	8.376.251,88	3015
Skupština Grada Beograda	17565800	6,16%	30.174.602,88	3016

Ukupno uvećanje kapitala iznosi 194.691.188,38 dinara, što sa učešćem u kapitalu Laste AD od 294.863.557,13 dinara predstavlja ukupno 489.554.745,51 dinara nenovčanog kapitala. Ovim uvećanjem kapitala učešće SP Laste AD se sa 100% učešća smanjuje na 60,26% ukupnog učešća u nenovčanom kapitalu.

INVESTICIJE

Lasta

KUPOVINA NOVIH VOZILA:

U aprilu 2018. izvršena je nabavka 8 visokoturističkih vozila marke VDL za potrebe međunarodnog saobraćaja u cilju očuvanja konkurentnosti na tržištu i obnavljanja voznog parka. Finansiranje ove kupovine se izvršilo putem finansijskog lizinga.

Pored visokoturističkih vozila u toku 2018. godine je izvršena i dodatna kupovina vozila za prigradski saobraćaj i to 12 zglobnih vozila i 6 midi vozila i 4 solo vozila. Za prvih 6 zglobnih vozila je obezbeđeno finansiranje iz kredita Banke a dodatno ugovorenih i isporučenih 6 zglobnih vozila, 6 midi vozila i 4 solo vozila proizvođač je omogućio uslove odloženog plaćanja vozila do 2020 godine pod povoljnim uslovima, bez kreditnog zaduženja.

Uz povoljne uslove odloženog plaćanja isporučenih 16 vozila od proizvođača je dobijeno na poklon 1 mini turističko vozilo.

Krajem 2018. godine ugovorena je isporuka 14 mini kombi vozila (4 vozila za potrebe intervencije u tehničkom održavanju vozila, 5 za potrebe prigradskog saobraćaja u Gradu Beogradu i 5 vozila za potrebe međumesnog i VLS saobraćaja). 4 kombi vozila za potrebe intervencije su isporučena u 2018. godini a preostalih 10 vozila se isporučuje do kraja februara 2019.

U toku 2019. planirana je nabavka do 10 visokoturističkih vozila za potrebe međunarodnog saobraćaja u cilju očuvanja konkurentnosti na tržištu i obnavljanja voznog parka. Finansiranje ove kupovine će se vršiti putem finansijskog kreditiranja od strane proizvođača vozila ili finansiranja iz kredita Banke ili lizing ugovora.

Pored planirane kupovine visokoturističkih vozila u toku 2019. godine prema CAPEX-u je predviđena kupovina do 50 solo i zglobnih vozila za prigradski saobraćaj Grada Beograda i ostalih Opština i Gradova u kojima SP Lasta vrši prevoz putnika u prigradskom i lokalnom saobraćaju. Finansiranje kupovine će se vršiti putem kreditiranja od strane proizvođača autobusa pod najpovoljnijim uslovima uz mogućnost odloženog plaćanja, ili iz kredita Banke ili putem lizing ugovora.

U martu 2018. godine na osnovu ugovora o kupoprodaji nepokretnosti S.P.“Lasta“a.d. Beograd je prodala nepokretnost pod nazivom Objekat Menza koji se nalazi u Valjevu, u ulici Hajduk Veljkova, površine 503 m².

U maju 2018. godine na lokaciji parkinga Autocentra S.P.“Lasta“a.d. Beograd, ul. Autoput Beograd- Niš br. 4, otvoren je Terminal za turističke autobuse sa kojeg polaze navedeni autobusi na zakazane destinacije, sve shodno saglasnosti Sekretarijata za saobraćaj Grada Beograda. S.P.“Lasta“a.d. Beograd organizaciju pomenutih polazaka autobusa vrši u saradnji sa Nacionalnom Asociacijom turističkih agencija Srbije.

Lastra

Odlukom Nadzornog odbora SP Lasta AD broj 10048 , dato je bez naknade SP Lasta AD 4 autobusa marke MAN ukupne vrednosti sa PDV-om od 42.192.901,43 dinara i to predstavlja direktan trošak društva SP Lastra DOO koji je proknjižen na kontu 5799.

SP Lastra je u 2018. godini nabavila 10 autobusa od toga 4 nova autobusa i 6 polovnih.

Nabavka sistema video nadzora:

Za potrebe javnog prevoza u autobusima je ugrađen sistem video nadzora i i brojača putnika, za potrebe bezbednosti preduzeća ugrađen je sistem video nadzora sa pratećom opremom. Nabavka je izvršena od dobavljača SKY TECHNOLOGIES DOO u ukupnom iznosu 24.827.112,67 dinara neto vrednosti koja je proknjižena na kontu 0230 klase 0 u finansijskom knjigovodstvu.

Planirane finansijske promene u 2019

U 2019. godini planirana je nabavka 10 novih vozila putem lizinga, za koje je dat avans u ukupnom iznosu od 41.017.536,00 dinara neto vrednosti po avansnim računima lizing kuće LIPAKS, koji se nalaze na kontu 1500 u finansijskom knjigovodstvu.

INFORMACIJE O KADROVSKIM PITANJIMA

Pregled broja zaposlenih na dan 31.12.2018

SP Lasta a.d.

PREDMET: Izveštaj o broju zaposlenih u S.P. Lasta a.d. Beograd na dan 31.12.2018.godine												
NAZIV PO	ZAPOSLENI								PP POSLOVI LASTA	PP POSLOVI AGENCIJA	ODREĐENO	NEODREĐENO
	VSS	VŠS	SSS	VKV	KV	PK	NK	UKUPNO				
PO za Mi i MS	13	23	145	11	174	5	2	374	0	1	14	359
PO Lasta - Avala	9	5	86	6	125	7	9	251	2	2	39	208
RJ Sopot	1	0	24	1	52	0	6	87	0	3	15	69
RJ Barajevo	1	1	17	2	22	4	2	52	0	3	7	42
Tehničko održavanje	9	9	52	17	81	9	11	189	1	0	15	173
Lasta - Mladenovac	6	4	84	7	118	1	18	243	4	1	40	198
Lasta - Obrenovac	5	4	38	1	60	2	3	118	0	5	13	100
Lasta - S. Palanka	4	3	34	2	48	1	5	104	6	1	20	77
Lasta - Protekt	0	0	2	0	6	0	0	8	0	0	0	8
Lasta - Smederevo	4	4	60	7	90	10	5	180	0	0	31	149
Lasta - Valjevo	4	3	34	4	52	3	2	103	4	3	24	72
Lasta - Bus	0	0	2	1	7	2	0	12	0	0	1	11
Lasta - Srem	7	2	37	3	62	0	2	114	1	0	9	104
TTU	6	3	8	0	3	0	0	20	0	0	0	20
Stručne službe društva	63	19	47	1	6	0	1	137	0	0	1	136
UKUPNO	132	80	670	63	906	44	66	1992	18	19	229	1726

SP Lasta je na dan 31.12.2018 imala 348 zaposlena, Lasta Montenegro 13 a Lasta Banja Luka 10 zaposlenih.

U julu 2018. godine sproveden je program viška zaposlenih po principu dobrovoljnosti (sredstva za program su isplaćivana iz Budžeta Republike Srbije, 25 zaposlenih je na navedeni način otišlo iz S.P.“Lasta“a.d. Beograd), isti je sproveden u skladu sa odredbama Odluke koju je donela Vlada Republike Srbije, pomenuta odluka se odnosi na sprovođenje pomenutih programa po principu dobrovoljnosti za subjekte privatizacije, S.P.“Lasta“a.d. Beograd to jeste.

U oktobru 2018. godine sproveden je postupak viška zaposlenih od strane S.P.“Lasta“a.d. Beograd (sredstva za program su isplaćivana iz sredstava S.P.“Lasta“a.d. Beograd, 12 zaposlenih je na navedeni način otišlo iz S.P.“Lasta“a.d. Beograd), isti je sproveden u skladu sa odredbama Zakona o radu i Kolektivnog ugovora S.P.“Lasta“a.d. Beograd koje se odnose na tehnološke, ekonomske i organizacione promene.

INFORMACIJE O ULAGANJIMA U CILJU ZAŠTITE ŽIVOTNE SREDINE

U 2018. godini vršena su ulaganja u cilju zaštite životne sredine u sledećim oblastima:

- Ispitivanje emisije zagađujućih materija u vazduhu sa emitera kotlarnica. Na godišnjem nivou dva puta.
- Ispitivanje kvaliteta ispuštenih otpadnih voda. Četiri puta godišnje.

- Čišćenje separatora otpadnih (zauljenih) voda.
- Nabavka apsorbera ulja.
- Čišćenje i baždarenje rezervoara za dizel gorivo.

Planirana ulaganja u zaštitu životne sredine za 2019. godinu biće na nivou 2018. godine, osim mogućih dodatnih ulaganja koja će biti prilikom zbrinjavanja opasnog otpada (otpadnih filtera od ulja i goriva) i to:

- Izrada ekološkog dvorišta za skladištenje otpada:
- predaja otpadnih filtera od ulja i goriva...
- Ugradnja filtera na lokalnim ventilacionim sistemima:

INFORMACIJE O OTKUPU SOPSTVENIH AKCIJA

Društvo nije vršilo otkup sopstvenih akcija u 2018. god.

FINANSIJSKI INSTRUMENTI KOJI SE KORISTE U PROCENI FINANSIJSKOG POLOŽAJA I USPEŠNOSTI POSLOVANJA, IZLOŽENOST KREDITNOM RIZIKU, RIZIKU LIKVIDNOSTI, DEVIZNOM RIZIKU, KAMATNOM RIZIKU I RIZIKU KAPITALA

Poslovanje Društva je izloženo različitim finansijskim rizicima: tržišnom riziku, finansijskom riziku (deviznom i kamatnom), kreditnom riziku i riziku likvidnosti. Finansijski rizici se sagledavaju na vremenskoj osnovi i prevashodno se izbegavaju umanjnjem izloženosti Društva ovim rizicima.

Društvo ne koristi nikakve finansijske instrumente zaštite od efekata finansijskih rizika na poslovanje iz razloga što takvi instrumenti nisu u širokoj upotrebi, niti postoji organizovano tržište takvih instrumenata u Republici Srbiji.

Tržišni rizik

Društvo je osetljivo na prisustvo sistemskih rizika koji podrazumevaju rizike ekonomskog okruženja u okviru države, privredne grane i sl. na koje Društvo ne može da utiče: inflacija, promena poreskih propisa, carinskih propisa, limitiranje kamatnih stopa, privrednog okruženja, konkurencije i sl.

Ukoliko postoje nesistemski rizici, oni se identifikuju kroz uspešnost poslovanja uprave Društva.

Finansijski rizik

U svom poslovanju Društvo je izloženo finansijskim rizicima koji se javlja kao devizni rizik i rizik od promene kamatnih stopa. Zadatak upravljanja tržišnim rizicima jeste da se upravlja i kontroliše izloženost tržišnim rizicima u okviru prihvatljivih pokazatelja, uz optimizaciju prinosa Društva.

Devizni rizik

Izloženost Društva deviznom riziku se odnosi na ostale dugoročne finansijske plasmane, kratkoročne finansijske plasmane, potraživanja, gotovinu i gotovinske ekvivalente, dugoročne kredite, ostale dugoročne obaveze, kratkoročne finansijske obaveze i obaveze iz poslovanja nominirane u stranjoj valuti.

Knjigovodstvena vrednost monetarnih sredstava i obaveza Društva u stranim valutama na dan izveštavanja je sledeća:

	Imovina		Obaveze	
	2018	2017	2018	2017
IZNOS	68,653	47,215	3,293,896	3,502,377
	68,653	47,215	3,293,896	3,502,377

Na osnovu obelodanjene strukture imovine i obaveza u stranim valutama evidentno je da je Društvo osetljivo na promene deviznog kursa EUR .

Osetljivost Društva na apresijaciju i depresijaciju RSD za 10% u odnosu na pomenute strane valute, predstavlja procenu rukovodstva Društva u pogledu mogućih promena kursa RSD u odnosu na EUR .

	2018		2017	
	10%	-10%	10%	-10%
IZNOS	(322,524)	322,524	(345,516)	345,516
	<u>(322,524)</u>	<u>322,524</u>	<u>(345,516)</u>	<u>345,516</u>

Kamatni rizik

Društvo je izloženo riziku promene kamatnih stopa na plasmanima i obavezama kod kojih su kamatne stope varijabilne. Ovaj rizik zavisi od finansijskog tržišta i Društvo nema na raspolaganju instrumente kojima bi ublažilo njegov uticaj.

Struktura plasmana i obaveza na dan 31. decembra 2017. i 2016. godine sa stanovišta izloženosti kamatnom riziku data je u sledećem pregledu:

u hilj.din.

KAMATNI RIZIK

	2018		2017	
	1%	-1%	1%	-1%
Finansijska sredstva	-	-	-	-
Finansijske obaveze	(37,481.10)	37,481	(46,852)	46,852
	<u>(37,481)</u>	<u>37,481</u>	<u>(46,852)</u>	<u>46,852</u>

KAMATNI RIZIK

Finansijska sredstva

	2018	2017
<i>Nekamatonosna</i>	505,055	548,169
Kamatonosna (fiksna kamatna stopa)	-	-
Kamatonosna (varijabilna kamatna stopa)	-	-
	<u>505,055</u>	<u>548,169</u>

Finansijske obaveze

	2018	2017
<i>Nekamatonosne</i>	1,015,660	1,017,189
Kamatonosne (fiksna kamatna stopa)	3,689,114	3,893,579
Kamatonosne (varijabilna kamatna stopa)	58,996	791,617
	<u>4,763,770</u>	<u>5,702,385</u>

Kreditni rizik

Društvo je izloženo kreditnom riziku koji predstavlja rizik da dužnici neće biti u mogućnosti da dugovanja prema Društvu izmire u potpunosti i na vreme, što bi imalo za rezultat finansijski gubitak Društva. Kreditni

rizik obuhvata dugoročne i kratkoročne finansijske plasmane, potraživanja i date garancije i jemstva trećim licima.

U Republici Srbiji ne postoje specijalizovane rejting agencije koje vrše nezavisnu klasifikaciju i rangiranje privrednih društava. Usled toga, Društvo je prinuđeno da koristi ostale javno dostupne finansijske informacije (npr. podatke o bonitetu koje pruža Agencija za privredne registre) i interne istorijske podatke o saradnji sa određenim poslovnim partnerom u cilju određivanja njegovog boniteta. Na osnovu boniteta kupca, utvrđuje se iznos njegove maksimalne kreditne izloženosti, u skladu sa poslovnom politikom usvojenom od strane rukovodstva Društva. Iznos maksimalne kreditne izloženosti revidira se najmanje jednom godišnje.

U slučaju povećanja iznosa dospelih potraživanja i shodno tome povećane izloženosti kreditnom riziku, Društvo primenjuje mehanizme predviđene poslovnom politikom.

Izloženost Društva kreditnom riziku ograničena je uglavnom na potraživanja od kupaca na dan bilansa. Nominalni iznos potraživanja od kupaca, pre izvršene ispravke vrednosti, sastoje se od velikog broja potraživanja, od kojih najveći deo čine potraživanja od kupaca (u celim brojevima):

Partner	Početno stanje	Duguje	Potražuje	Saldo
PANONIJABUS DOO	17,902,489.87	375,169,715.96	342,935,219.87	32,234,496.06
JP ELEKTROPRIVREDA SRBIJ	21,221,808.13	254,962,235.86	235,835,204.63	19,127,031.23
EUROLINES	10,510,394.43	136,408,510.22	119,320,915.96	17,087,594.26
ŽELVOZ - U RESTRUKTURIRAN	14,478,629.67	14,478,629.67	-	14,478,629.67
HBIS GROUP SERBIA IRON &	14,310,836.80	190,347,693.98	176,209,338.84	14,138,355.14
BAS BEOGRADSKA AUTOBUS	13,006,260.82	511,531,411.32	499,107,851.37	12,423,559.95
EUROPA BUS VALJEVO	11,379,901.27	15,825,784.29	3,535,906.50	12,289,877.79
OPŠTINA INDIJA	14,516,035.84	88,720,588.45	80,262,157.17	8,458,431.28
JGSP NOVI SAD	6,438,381.37	95,297,294.37	86,865,526.11	8,431,768.26
JAT-TEHNIKA DOO	4,101,789.20	28,906,784.43	22,677,893.35	6,228,891.08
Ostali	316,529,737.77	3,893,095,704.69	3,591,014,770.94	302,080,933.78
Ukupno	444,396,265.17	5,604,744,353.24	5,157,764,784.74	446,979,568.50

Rizik likvidnosti

Rukovodstvo Društva upravlja rizikom likvidnosti na način koji mu obezbeđuje da Društvo u svakom trenutku mora da ispunjava sve svoje dospеле obaveze. Društvo upravlja rizikom likvidnosti održavajući odgovarajuće novčane rezerve, praćenjem planiranih i stvarnih novčanih tokova i održavanjem adekvatnog odnosa priliva finansijskih sredstava i dospeća obaveza.

RIZIK LIKVIDNOSTI

INDIKATORI OPŠTE LIKVIDNOSTI		2018. godina	2017. godina
1	OBRTNA IMOVINA / KRATKOROČNE OBAVEZE	0.38	0.34
INDIKATORI UBRZANE LIKVIDNOSTI			
2	OBRTNA IMOVINA BEZ ZALIHA / KRATKOROČNE OBAVEZE	0.30	0.29
INDIKATORI TRENUTNE LIKVIDNOSTI			
3	GOTOVINA I GOT. EKIVALENTI / KRATKOROČNE OBAVEZE	0.02	0.03

RIZIK KAPITALA

RIZIK KAPITALA

1. Obaveze (dugoročne i kratkoročne)	4,849,194	5,786,744
2. Kapital	3,924,062	3,066,902
Pokazatelj zaduženosti (1/2)	123.6%	188.7%

ZNAČAJNIJI POSLOVI SA POVEZANIM LICIMA

Učešća u kapitalu zavisnih pravnih lica

u hiljadama dinara

Ime pravnog lica u čijem kapitalu je učešće	Vlasnički udeo (%)	Neto iznos
LASTRA DOO LAZAREVAC	60,26	295,166
LASTA MONTENEGRO DOO	100	50,384
SP LASTA DOO BANJA LUKA	100	37,569
Učešće u kapitalu zavisnih pravnih lica		383,119

Učešća u kapitalu pridruženih pravnih lica i zajedničkih poduhvata

u hiljadama dinara

Ime pravnog lica u čijem kapitalu je učešće	Vlasnički udeo (%)	Neto iznos
DOO PANONIJBUS	33	46

U toku 2018. i 2017. godine matično društvo je obavilo sledeće transakcije sa povezanim pravnim licima:

PRIRODA TRANSAKCIJA SA POVEZANIM STRANAMA

	2018	Hiljada dinara 2017
PRIHODI OD PRODAJE		
- zavisna pravna lica	30,722	29,979

- ostala povezana pravna lica	214,943	219,435
	245,665	249,414
FINANSIJSKI PRIHODI		
- zavisna pravna lica	30,131	1,381
- ostala povezana pravna lica		
	30,131	1,381
OSTALI PRIHODI		
- zavisna pravna lica	42,193	-
- ostala povezana pravna lica	-	-
	42,193	-
NABAVKE		
- zavisna pravna lica	92,276	202,675
- ostala povezana pravna lica	63,427	63,990
	155,703	266,665
FINANSIJSKI RASHODI		
- zavisna pravna lica	29	127
- ostala povezana pravna lica	-	-
	29	127
POTRAŽIVANJA I PLASMANI	31.12.2018	31.12.2017
Potraživanja od kupaca:		
- zavisna pravna lica	0	1,094
- ostala povezana pravna lica	32,234	17,903
	32,234	18,997
Potraživanja za kamate:		
- zavisna pravna lica	0	0
- ostala povezana pravna lica	0	0
	0	0
Dugoročni finansijski plasmani:		
- zavisna pravna lica	383,119	383,119
- ostala povezana pravna lica	46	46
	383,165	383,165
Kratkoročni finansijski plasmani:		
- zavisna pravna lica	0	0
- ostala povezana pravna lica	0	0
	0	0
Potraž. po osnovu primljenih menica:		
- zavisna pravna lica	0	0
- ostala povezana pravna lica	0	0
	0	0
	415,399	402,162

OBAVEZE**Dugoročne finansijske obaveze:**

- zavisna pravna lica	0	0
- ostala povezana pravna lica	0	0
	<u>0</u>	<u>0</u>

Obaveze prema dobavljačima i obaveze iz specifičnih poslova:

- zavisna pravna lica	138,103	134,726
- ostala povezana pravna lica	9	126
	<u>138,112</u>	<u>134,852</u>

Obaveze za kamatu:

- zavisna pravna lica	0	0
- ostala povezana pravna lica	0	0
	<u>0</u>	<u>0</u>

Kratkoročne finansijske obaveze:

- zavisna pravna lica	9,000	20,000
- ostala povezana pravna lica	0	0
	<u>147,112</u>	<u>154,852</u>

SPAJANJE GODIŠNJEG IZVEŠTAJA O POSLOVANJU I GODIŠNJEG KONSOLIDOVANOG IZVEŠTAJA O POSLOVANJU

Društvo, na osnovu Zakona o računovodstvu član 30., spaja godišnji izveštaj o poslovanju i konsolidovani godišnji izveštaj o poslovanju kao jedan izveštaj koji sadrži informacije od značaja za ekonomsku celinu.

**Zakonski zastupnik****Vladan Sekulić**

U skladu sa Članom 50. stav 2. tačka 3 Zakona o tržištu kapitala (Službeni glasnik RS broj 31/2011), Članom 3 Pravilnika o sadržini, formi i načinu objavljivanja godišnjih, polugodišnjih i kvartalnih izveštaja javnih društava (Službeni glasnik RS broj 14/2012), lica odgovorna za sastavljanje godišnjeg izveštaja


Ime i prezime	Naziv radnog mesta i dužnosti
Vladan Sekulić	Generalni direktor, ovlašćeno lice
Milorad Štulić	Rukovodilac računovodstva

daju sledeću

I Z J A V U


Prema našem najboljem saznanju, godišnji konsolidovani finansijski izveštaj za 2018. god. sastavljen je uz primenu odgovarajućih standarda finansijskog izveštavanja u skladu sa Zakonom o računovodstvu Republike Srbije i napomenom 3. uz finansijske izveštaje (osnove za sastavljanje finansijskog izveštaja) i daje istinite i objektivne podatke o imovini, obavezama, finansijskom položaju i poslovanju, dobitima i gubicima, tokovima gotovine i promenama na kapitalu javnog društva.

Rukovodilac računovodstva



Milorad Štulić

Zakonski zastupnik



Vladan Sekulić

Datum:

11.03.2019

САОБРАЋАЈНО ПРЕДУЗЕЋЕ
„ЛАСТА“ А.Д. БЕОГРАД
БРОЈ: 2803/1.22
ДАТУМ: 01.04.2019. године

На основу члана 329, тачка 8) Закона о привредним друштвима ("Сл. гласник РС", бр. 36/2011, 99/2011, 83/2014 – др. закон, 5/2015, 44/2018 и 95/2018), а у складу са чланом 28, тачка 8. Статута С.П. „Ласта“ а.д. Београд број: 10433/1-16 од 19.09.2015. године, Скупштина акционара С.П. „Ласта“ а.д. Београд на поновљеној седници одржаној дана 01.04. 2019. године, доноси:

ОДЛУКУ

I Усваја се Консолидовани финансијски извештај С.П. „Ласта“ а.д. Београд за 2018. годину, а све према материјалу број 2633 од 12.03.2019. године, који представља саставни део ове одлуке.

II Одлука ступа на снагу даном доношења.



Председник Скупштине акционара
С.П. „Ласта“ а.д. Београд

Бранислав Станковић
Бранислав Станковић, дипл. правник