



**VETERINARSKI
ZAVOD SUBOTICA**

ГОДИШЊИ ИЗВЕШТАЈ ВЕТЕРИНАРСКИ ЗАВОД „СУБОТИЦА“ 2018





VETERINARSKI ZAVOD SUBOTICA

Годишњи извештај јавног друштва садржи:

1. Финансијске извештаје и то:
 - Биланс стања,
 - Биланс успеха,
 - Извештај о осталом резултату,
 - Извештај о токовима готовине,
 - Извештај о променама на капиталу,
 - Напомене уз финансијске извештаје.
2. Ревизорски извештај са финансијским извештајима који су били предмет ревизије,
3. Извештај о пословању друштва ,
4. Изјаву лица одговорних за састављање извештаја ,
5. Изјава да годишњи финансијски извештај није усвојен ,
6. Изјаву да није донешена одлука о покрићу губитка.



Попуњава правно лице - предузетник

Матични број 0 8 0 4 8 9 0 8 Шифра делатности 1 0 9 1 ПИБ 1 0 0 8 4 5 8 4 4

Назив ВЕТЕРИНАРСКИ ЗАВОД СУБОТИЦА А.Д.

Седиште СУБОТИЦА

БИЛАНС СТАЊА
на дан 31.12.2018. године

- у хиљадама динара -

Група рачуна, рачун	ПОЗИЦИЈА	АОП	Напомена број	Износ		
				Текућа година	Претходна година	
					Крајње стање 31.12.2017.	Почетно стање 01.01.2017.
1	2	3	4	5	6	7
	АКТИВА					
00	А. УПИСАНИ А НЕУПЛАЋЕНИ КАПИТАЛ	0001				
	Б. СТАПНА ИМОВИНА (0003 + 0010 + 0019 + 0024 + 0034)	0002		1,626,876	1,916,051	
01	И. НЕМАТЕРИЈАЛНА ИМОВИНА (0004 + 0005 + 0006 + 0007 + 0008 + 0009)	0003	17	120,323	131,382	
010 и део 019	1. Улагања у развој	0004		24,287	26,656	
011, 012 и део 019	2. Концесије, патенти, лиценце, робне и услужне марке, софтвер и остала права	0005		17,293	18,505	
013 и део 019	3. Гудвил	0006		78,297	78,297	
014 и део 019	4. Остала нематеријална имовина	0007		446	7,924	
015 и део 019	5. Нематеријална имовина у припреми	0008				
016 и део 019	6. Аванси за нематеријалну имовину	0009				
02	II. НЕКРЕТНИНЕ, ПОСТРОЈЕЊА И ОПРЕМА (0011 + 0012 + 0013 + 0014 + 0015 + 0016 + 0017 + 0018)	0010	18	1,501,534	1,779,445	
020, 021 и део 029	1. Земљиште	0011		193,814	214,869	
022 и део 029	2. Грађевински објекти	0012		647,907	903,521	
023 и део 029	3. Постројења и опрема	0013		605,939	614,901	
024 и део 029	4. Инвестиционе некретнине	0014		23,296	13,187	
025 и део 029	5. Остале некретнине, постројења и опрема	0015				
026 и део 029	6. Некретнине, постројења и опрема у припреми	0016		30,578	32,500	
027 и део 029	7. Улагања на туђим некретнинама, постројењима и опреми	0017				
028 и део 029	8. Аванси за некретнине, постројења и опрему	0018			467	

Група рачуна, рачун	ПОЗИЦИЈА	АОП	Напомена број	Износ		
				Текућа година	Претходна година	
					Крајње стање 31.12. 2017.	Почетно стање 01.01.2017.
1	2	3	4	5	6	7
03	III. БИОЛОШКА СРЕДСТВА (0020 + 0021 + 0022 + 0023)	0019				
030, 031 и део 039	1. Шуме и вишегодишњи засади	0020				
032 и део 039	2. Основно стадо	0021				
037 и део 039	3. Биолошка средства у припреми	0022				
038 и део 039	4. Аванси за биолошка средства	0023				
04. осим 047	IV. ДУГОРОЧНИ ФИНАНСИЈСКИ ПЛАСМАНИ (0025 + 0026 + 0027 + 0028 + 0029 + 0030 + 0031 + 0032 + 0033)	0024	19	4,223	5,224	
040 и део 049	1. Учешћа у капиталу зависних правних лица	0025		81	81	
041 и део 049	2. Учешћа у капиталу придружених правних лица и заједничким подухватима	0026		1,623	1,834	
042 и део 049	3. Учешћа у капиталу осталих правних лица и друге хартије од вредности расположиве за продају	0027		162	217	
део 043, део 044 и део 049	4. Дугорочни пласмани матичним и зависним правним лицима	0028				
део 043, део 044 и део 049	5. Дугорочни пласмани осталим повезаним правним лицима	0029				
део 045 и део 049	6. Дугорочни пласмани у земљи	0030				
део 045 и део 049	7. Дугорочни пласмани у иностранству	0031				
046 и део 049	8. Хартије од вредности које се држе до доспећа	0032				
048 и део 049	9. Остали дугорочни финансијски пласмани	0033		2,357	3,092	
05	V. ДУГОРОЧНА ПОТРАЖИВАЊА (0035 + 0036 + 0037 + 0038 + 0039 + 0040 + 0041)	0034		796		
050 и део 059	1. Потраживања од матичног и зависних правних лица	0035				
051 и део 059	2. Потраживања од осталих повезаних лица	0036				
052 и део 059	3. Потраживања по основу продаје на робни кредит	0037				
053 и део 059	4. Потраживање за продају по уговорима о финансијском лизингу	0038				
054 и део 059	5. Потраживања по основу јемства	0039				
055 и део 059	6. Спорна и сумњива потраживања	0040				
056 и део 059	7. Остала дугорочна потраживања	0041		796		
288	V. ОДЛОЖЕНА ПОРЕСКА СРЕДСТВА	0042				

Група рачуна, рачун	ПОЗИЦИЈА	АОП	Напомена број	Износ		
				Текућа година	Претходна година	
					Крајње стање 31.12. 2017.	Почетно стање 01.01.2017.
1	2	3	4	5	6	7
	Г. ОБРТНА ИМОВИНА (0044 + 0051 + 0059 + 0060 + 0061 + 0062 + 0068 + 0069 + 0070)	0043		1,504,296	1,708,056	
Класа 1	I. ЗАЛИХЕ (0045 + 0046 + 0047 + 0048 + 0049 + 0050)	0044	20	378,410	439,198	
10	1. Материјал, резервни делови, алат и ситан инвентар	0045		250,422	288,192	
11	2. Недовршена производња и недовршене услуге	0046		44,917	37,145	
12	3. Готови производи	0047		71,578	95,746	
13	4. Роба	0048		4,280	4,880	
14	5. Стална средства намењена продаји	0049			7,054	
15	6. Плаћени аванси за залихе и услуге	0050		7,213	6,181	
20	II. ПОТРАЖИВАЊА ПО ОСНОВУ ПРОДАЈЕ (0052 + 0053 + 0054 + 0055 + 0056 + 0057 + 0058)	0051	21	544,923	721,810	
200 и део 209	1. Купци у земљи - матична и зависна правна лица	0052				
201 и део 209	2. Купци у иностранству - матична и зависна правна лица	0053				
202 и део 209	3. Купци у земљи - остала повезана правна лица	0054		94,815	206,729	
203 и део 209	4. Купци у иностранству - остала повезана правна лица	0055				
204 и део 209	5. Купци у земљи	0056		402,682	468,295	
205 и део 209	6. Купци у иностранству	0057		47,426	46,786	
206 и део 209	7. Остала потраживања по основу продаје	0058				
21	III. ПОТРАЖИВАЊА ИЗ СПЕЦИФИЧНИХ ПОСЛОВА	0059				
22	IV. ДРУГА ПОТРАЖИВАЊА	0060	22	251,842	247,280	
236	V. ФИНАНСИЈСКА СРЕДСТВА КОЈА СЕ ВРЕДНУЈУ ПО ФЕР ВРЕДНОСТИ КРОЗ БИЛАНС УСПЕХА	0061				
23 осим 236 и 237	VI. КРАТКОРОЧНИ ФИНАНСИЈСКИ ПЛАСМАНИ (0063 + 0064 + 0065 + 0066 + 0067)	0062	23	211,820	222,632	
230 и део 239	1. Краткорочни кредити и пласмани - матична и зависна правна лица	0063		208,469	214,235	
231 и део 239	2. Краткорочни кредити и пласмани - остала повезана правна лица	0064			5,800	
232 и део 239	3. Краткорочни кредити и зајмови у земљи	0065				
233 и део 239	4. Краткорочни кредити и зајмови у иностранству	0066				

Група рачуна, рачун	ПОЗИЦИЈА	АОП	Напомена број	Износ		
				Текућа година	Претходна година	
					Крајње стање 31.12. 2017.	Почетно стање 01.01.2017.
1	2	3	4	5	6	7
234, 235, 238 и део 239	5. Остали краткорочни финансијски пласмани	0067		3,351	2,597	
24	VII. ГОТОВИНСКИ ЕКВИВАЛЕНТИ И ГОТОВИНА	0068	24	108,199	34,393	
27	VIII. ПОРЕЗ НА ДОДАТУ ВРЕДНОСТ	0069	25	4,153	34,462	
28 осим 288	IX. АКТИВНА ВРЕМЕНСКА РАЗГРАНИЧЕЊА	0070	25	4,949	8,281	
	Д. УКУПНА АКТИВА = ПОСЛОВНА ИМОВИНА (0001 + 0002 + 0042 + 0043)	0071		3,131,172	3,624,107	
88	Ђ. ВАНБИЛАНСНА АКТИВА	0072	33	27,399,822	31,377,400	
	ПАСИВА					
	А. КАПИТАЛ (0402 + 0411 - 0412 + 0413 + 0414 + 0415 - 0416 + 0417 + 0420 - 0421) ≥ 0 = (0071 - 0424 - 0441 - 0442)	0401		1,355,036	1,668,463	
30	I. ОСНОВНИ КАПИТАЛ (0403 + 0404 + 0405 + 0406 + 0407 + 0408 + 0409 + 0410)	0402		2,146,550	2,228,810	
300	1. Акцијски капитал	0403	26	1,664,421	1,746,681	
301	2. Удели друштва с ограниченом одговорношћу	0404				
302	3. Улози	0405				
303	4. Државни капитал	0406				
304	5. Друштвени капитал	0407				
305	6. Задружни удели	0408				
306	7. Емисиона премија	0409		462,343	462,343	
309	8. Остали основни капитал	0410		19,786	19,786	
31	II. УПИСАНИ А НЕУПЛАЋЕНИ КАПИТАЛ	0411				
047 и 237	III. ОТКУПЉЕНЕ СОПСТВЕНЕ АКЦИЈЕ	0412			82,260	
32	IV. РЕЗЕРВЕ	0413				
330	V. РЕВАЛОРИЗАЦИОНЕ РЕЗЕРВЕ ПО ОСНОВУ РЕВАЛОРИЗАЦИЈЕ НЕМАТЕРИЈАЛНЕ ИМОВИНЕ, НЕКРЕТНИНА, ПОСТРОЈЕЊА И ОПРЕМЕ	0414	27	681,079	585,689	
33 осим 330	VI. НЕРЕАЛИЗОВАНИ ДОБИЦИ ПО ОСНОВУ ХАРТИЈА ОД ВРЕДНОСТИ И ДРУГИХ КОМПОНЕНТИ ОСТАЛОГ СВЕОБУХВАТНОГ РЕЗУЛТАТА (потражна салда рачуна групе 33 осим 330)	0415				

Група рачуна, рачун	ПОЗИЦИЈА	АОП	Напомена број	Износ		
				Текућа година	Претходна година	
					Крајње стање 31.12. 2017.	Почетно стање 01.01.2017.
1	2	3	4	5	6	7
33 осим 330	VII. НЕРЕАЛИЗОВАНИ ГУБИЦИ ПО ОСНОВУ ХАРТИЈА ОД ВРЕДНОСТИ И ДРУГИХ КОМПОНЕНТИ ОСТАЛОГ СВЕОБУХВАТНОГ РЕЗУЛТАТА (дуговна салда рачуна групе 33 осим 330)	0416				
34	VIII. НЕРАСПОРЕЂЕНИ ДОБИТАК (0418 + 0419)	0417		9,600	6,070	
340	1. Нераспоређени добитак ранијих година	0418		9,600	6,070	
341	2. Нераспоређени добитак текуће године	0419				
	IX. УЧЕШЋЕ БЕЗ ПРАВА КОНТРОЛЕ	0420				
35	X. ГУБИТАК (0422 + 0423)	0421		1,482,193	1,069,846	
350	1. Губитак ранијих година	0422		1,069,846	733,370	
351	2. Губитак текуће године	0423		412,347	336,476	
	B. ДУГОРОЧНА РЕЗЕРВИСАЊА И ОБАВЕЗЕ (0425 + 0432)	0424	28	15,248	27,757	
40	I. ДУГОРОЧНА РЕЗЕРВИСАЊА (0426 + 0427 + 0428 + 0429 + 0430 + 0431)	0425		15,248	27,757	
400	1. Резервисања за трошкове у гарантном року	0426				
401	2. Резервисања за трошкове обнављања природних богатстава	0427				
403	3. Резервисања за трошкове реструктурирања	0428				
404	4. Резервисања за накнаде и друге бенефиције запослених	0429		11,948	10,464	
405	5. Резервисања за трошкове судских спорова	0430		3,300	17,293	
402 и 409	6. Остала дугорочна резервисања	0431				
41	II. ДУГОРОЧНЕ ОБАВЕЗЕ (0433 + 0434 + 0435 + 0436 + 0437 + 0438 + 0439 + 0440)	0432				
410	1. Обавезе које се могу конвертовати у капитал	0433				
411	2. Обавезе према матичним и зависним правним лицима	0434				
412	3. Обавезе према осталим повезаним правним лицима	0435				
413	4. Обавезе по емитованим хартијама од вредности у периоду дужем од годину дана	0436				
414	5. Дугорочни кредити и зајмови у земљи	0437				
415	6. Дугорочни кредити и зајмови у иностранству	0438				

Група рачуна, рачун	ПОЗИЦИЈА	АОП	Напомена број	Износ		
				Текућа година	Претходна година	
					Крајње стање 31.12. 2017.	Почетно стање 01.01.2017.
1	2	3	4	5	6	7
416	7. Обавезе по основу финансијског лизинга	0439				
419	8. Остале дугорочне обавезе	0440				
498	В. ОДЛОЖЕНЕ ПОРЕСКЕ ОБАВЕЗЕ	0441	32	82,177	52,145	
42 до 49 (осим 498)	Г. КРАТКОРОЧНЕ ОБАВЕЗЕ (0443 + 0450 + 0451 + 0459 + 0460 + 0461 + 0462)	0442		1,678,711	1,875,742	
42	I. КРАТКОРОЧНЕ ФИНАНСИЈСКЕ ОБАВЕЗЕ (0444 + 0445 + 0446 + 0447 + 0448 + 0449)	0443		1,448,795	1,300,386	
420	1. Краткорочни кредити од матичних и зависних правних лица	0444				
421	2. Краткорочни кредити од осталих повезаних правних лица	0445				
422	3. Краткорочни кредити и зајмови у земљи	0446				
423	4. Краткорочни кредити и зајмови у иностранству	0447				
427	5. Обавезе по основу сталних средстава и средстава обустављеног пословања намењених продаји	0448				
424, 425, 426 и 429	6. Остале краткорочне финансијске обавезе	0449	29	1,448,795	1,300,386	
430	II. ПРИМЉЕНИ АВАНСИ, ДЕПОЗИТИ И КАУЦИЈЕ	0450	30	539	4,793	
43 осим 430	III. ОБАВЕЗЕ ИЗ ПОСЛОВАЊА (0452 + 0453 + 0454 + 0455 + 0456 + 0457 + 0458)	0451	30	158,910	448,925	
431	1. Добављачи - матична и зависна правна лица у земљи	0452		4,413	9,991	
432	2. Добављачи - матична и зависна правна лица у иностранству	0453				
433	3. Добављачи - остала повезана правна лица у земљи	0454		7,833	255,960	
434	4. Добављачи - остала повезана правна лица у иностранству	0455				
435	5. Добављачи у земљи	0456		144,849	177,715	
436	6. Добављачи у иностранству	0457		710	5,229	
439	7. Остале обавезе из пословања	0458		1,105	30	
44, 45 и 46	IV. ОСТАЛЕ КРАТКОРОЧНЕ ОБАВЕЗЕ	0459	31	18,075	116,962	
47	V. ОБАВЕЗЕ ПО ОСНОВУ ПОРЕЗА НА ДОДАТУ ВРЕДНОСТ	0460		9,993		
48	VI. ОБАВЕЗЕ ЗА ОСТАЛЕ ПОРЕЗЕ, ДОПРИНОСЕ И ДРУГЕ ДАЖБИНЕ	0461	32	935	358	
49 осим 498	VII. ПАСИВНА ВРЕМЕНСКА РАЗГРАНИЧЕЊА	0462	32	41,464	4,318	

Група рачуна, рачун	ПОЗИЦИЈА	АОП	Напомена број	Износ		
				Текућа година	Претходна година	
					Крајње стање 31.12.2017.	Почетно стање 01.01.2017.
1	2	3	4	5	6	7
	Д. ГУБИТАК ИЗНАД ВИСИНЕ КАПИТАЛА (0412 + 0416 + 0421 - 0420 - 0417 - 0415 - 0414 - 0413 - 0411 - 0402) ≥ 0 = (0441 + 0424 + 0442 - 0071) ≥ 0	0463				
	Ђ. УКУПНА ПАСИВА (0424 + 0442 + 0441 + 0401 - 0463) ≥ 0	0464		3,131,172	3,624,107	
89	Е. ВАНБИЛАНСНА ПАСИВА	0465	33	27,399,822	31,377,400	

У Суботици

дана 15.04.2019. године



Законски заступник

Драгољуб Милинковић

Образац прописан Правилником о садржини и форми образаца финансијских извештаја за привредна друштва, задруге и предузетнике ("Службени гласник РС", бр. 95/2014 и 144/2014)

Попуњава правно лице - предузетник

Матични број 0 8 0 4 8 9 0 8 Шифра делатности 1 0 9 1 ПИБ 1 0 0 8 4 5 8 4 4

Назив ВЕТЕРИНАРСКИ ЗАВОД СУБОТИЦА А.Д.

Седиште СУБОТИЦА

БИЛАНС УСПЕХА

за период од 01.01.2018. до 31.12.2018. године

- у хиљадама динара -

Група рачуна, рачун	ПОЗИЦИЈА	АОП	Напомена број	Износ	
				Текућа година	Претходна година
1	2	3	4	5	6
	ПРИХОДИ ИЗ РЕДОВНОГ ПОСЛОВАЊА				
60 до 65, осим 62 и 63	А. ПОСЛОВНИ ПРИХОДИ (1002 + 1009 + 1016 + 1017)	1001		1,938,503	2,389,060
60	I. ПРИХОДИ ОД ПРОДАЈЕ РОБЕ (1003 + 1004 + 1005 + 1006 + 1007+ 1008)	1002	5	221,302	52,032
600	1. Приходи од продаје робе матичним и зависним правним лицима на домаћем тржишту	1003			
601	2. Приходи од продаје робе матичним и зависним правним лицима на иностраном тржишту	1004			
602	3. Приходи од продаје робе осталим повезаним правним лицима на домаћем тржишту	1005		10,414	17,391
603	4. Приходи од продаје робе осталим повезаним правним лицима на иностраном тржишту	1006			
604	5. Приходи од продаје робе на домаћем тржишту	1007		210,888	34,641
605	6. Приходи од продаје робе на иностраном тржишту	1008			
61	II. ПРИХОДИ ОД ПРОДАЈЕ ПРОИЗВОДА И УСЛУГА (1010 + 1011 + 1012 + 1013 + 1014 + 1015)	1009	5	1,716,473	2,336,281
610	1. Приходи од продаје производа и услуга матичним и зависним правним лицима на домаћем тржишту	1010			
611	2. Приходи од продаје производа и услуга матичним и зависним правним лицима на иностраном тржишту	1011			
612	3. Приходи од продаје производа и услуга осталим повезаним правним лицима на домаћем тржишту	1012		19,560	21,980
613	4. Приходи од продаје производа и услуга осталим повезаним правним лицима на иностраном тржишту	1013			
614	5. Приходи од продаје производа и услуга на домаћем тржишту	1014		1,442,615	2,055,189
615	6. Приходи од продаје готових производа и услуга на иностраном тржишту	1015		254,298	259,112
64	III. ПРИХОДИ ОД ПРЕМИЈА, СУБВЕНЦИЈА, ДОТАЦИЈА, ДОНАЦИЈА И СЛ.	1016			
65	IV. ДРУГИ ПОСЛОВНИ ПРИХОДИ	1017		728	747
	РАСХОДИ ИЗ РЕДОВНОГ ПОСЛОВАЊА				
50 до 55, 62 и 63	Б. ПОСЛОВНИ РАСХОДИ (1019 - 1020 - 1021 + 1022 + 1023 + 1024 + 1025 + 1026 + 1027 + 1028 + 1029) ≥ 0	1018		2,055,318	2,654,445

Група рачуна, рачун	ПОЗИЦИЈА	АОП	Напомена број	Износ	
				Текућа година	Претходна година
1	2	3	4	5	6
50	I. НАБАВНА ВРЕДНОСТ ПРОДАТЕ РОБЕ	1019	6	218,859	50,774
62	II. ПРИХОДИ ОД АКТИВИРАЊА УЧИНАКА И РОБЕ	1020		4,534	3,426
630	III. ПОВЕЋАЊЕ ВРЕДНОСТИ ЗАЛИХА НЕДОВРШЕНИХ И ГОТОВИХ ПРОИЗВОДА И НЕДОВРШЕНИХ УСЛУГА	1021			
631	IV. СМАЊЕЊЕ ВРЕДНОСТИ ЗАЛИХА НЕДОВРШЕНИХ И ГОТОВИХ ПРОИЗВОДА И НЕДОВРШЕНИХ УСЛУГА	1022		16,397	14,843
51 осим 513	V. ТРОШКОВИ МАТЕРИЈАЛА	1023	7	1,152,400	1,741,034
513	VI. ТРОШКОВИ ГОРИВА И ЕНЕРГИЈЕ	1024	7	85,107	116,697
52	VII. ТРОШКОВИ ЗАРАДА, НАКНАДА ЗАРАДА И ОСТАЛИ ЛИЧНИ РАСХОДИ	1025	8	250,080	319,271
53	VIII. ТРОШКОВИ ПРОИЗВОДНИХ УСЛУГА	1026	10	117,704	171,779
540	IX. ТРОШКОВИ АМОРТИЗАЦИЈЕ	1027	9	144,974	155,597
541 до 549	X. ТРОШКОВИ ДУГОРОЧНИХ РЕЗЕРВИСАЊА	1028	9	2,048	3,922
55	XI. НЕМАТЕРИЈАЛНИ ТРОШКОВИ	1029	11	72,283	83,954
	V. ПОСЛОВНИ ДОБИТАК (1001 - 1018) ≥ 0	1030			
	Г. ПОСЛОВНИ ГУБИТАК (1018 - 1001) ≥ 0	1031		116,815	265,385
66	Д. ФИНАНСИЈСКИ ПРИХОДИ (1033 + 1038 + 1039)	1032	12	22,054	71,916
66, осим 662, 663 и 664	I. ФИНАНСИЈСКИ ПРИХОДИ ОД ПОВЕЗАНИХ ЛИЦА И ОСТАЛИ ФИНАНСИЈСКИ ПРИХОДИ (1034 + 1035 + 1036 + 1037)	1033		12,806	12,414
660	1. Финансијски приходи од матичних и зависних правних лица	1034		12,464	12,083
661	2. Финансијски приходи од осталих повезаних правних лица	1035		339	327
665	3. Приходи од учешћа у добитку придружених правних лица и заједничких подухвата	1036			
669	4. Остали финансијски приходи	1037		3	4
662	II. ПРИХОДИ ОД КАМАТА (ОД ТРЕЋИХ ЛИЦА)	1038		1,362	1,186
663 и 664	III. ПОЗИТИВНЕ КУРСНЕ РАЗЛИКЕ И ПОЗИТИВНИ ЕФЕКТИ ВАЛУТНЕ КЛАУЗУЛЕ (ПРЕМА ТРЕЋИМ ЛИЦИМА)	1039		7,886	58,316
56	Ђ. ФИНАНСИЈСКИ РАСХОДИ (1041 + 1046 + 1047)	1040	13	110,233	106,875
56, осим 562, 563 и 564	I. ФИНАНСИЈСКИ РАСХОДИ ИЗ ОДНОСА СА ПОВЕЗАНИМ ПРАВНИМ ЛИЦИМА И ОСТАЛИ ФИНАНСИЈСКИ РАСХОДИ (1042 + 1043 + 1044 + 1045)	1041		8,463	16,677
560	1. Финансијски расходи из односа са матичним и зависним правним лицима	1042			
561	2. Финансијски расходи из односа са осталим повезаним правним лицима	1043			
565	3. Расходи од учешћа у губитку придружених правних лица и заједничких подухвата	1044			

Група рачуна, рачун	ПОЗИЦИЈА	АОП	Напомена број	Износ	
				Текућа година	Претходна година
1	2	3	4	5	6
566 и 569	4. Остали финансијски расходи	1045		8,463	16,677
562	II. РАСХОДИ КАМАТА (ПРЕМА ТРЕЋИМ ЛИЦИМА)	1046		96,452	84,611
563 и 564	III. НЕГАТИВНЕ КУРСНЕ РАЗЛИКЕ И НЕГАТИВНИ ЕФЕКТИ ВАЛУТНЕ КЛАУЗУЛЕ (ПРЕМА ТРЕЋИМ ЛИЦИМА)	1047		5,318	5,587
	Е. ДОБИТАК ИЗ ФИНАНСИРАЊА (1032 - 1040)	1048			
	Ж. ГУБИТАК ИЗ ФИНАНСИРАЊА (1040 - 1032)	1049		88,179	34,959
683 и 685	З. ПРИХОДИ ОД УСКЛАЂИВАЊА ВРЕДНОСТИ ОСТАЛЕ ИМОВИНЕ КОЈА СЕ ИСКАЗУЈЕ ПО ФЕР ВРЕДНОСТИ КРОЗ БИЛАНС УСПЕХА	1050	14	6,812	11,892
583 и 585	И. РАСХОДИ ОД УСКЛАЂИВАЊА ВРЕДНОСТИ ОСТАЛЕ ИМОВИНЕ КОЈА СЕ ИСКАЗУЈЕ ПО ФЕР ВРЕДНОСТИ КРОЗ БИЛАНС УСПЕХА	1051	15	24,399	4,070
67 и 68, осим 683 и 685	Ј. ОСТАЛИ ПРИХОДИ	1052	14	69,491	3,218
57 и 58, осим 583 и 585	К. ОСТАЛИ РАСХОДИ	1053	15	246,614	47,701
	Л. ДОБИТАК ИЗ РЕДОВНОГ ПОСЛОВАЊА ПРЕ ОПОРЕЗИВАЊА (1030 - 1031 + 1048 - 1049 + 1050 - 1051 + 1052 - 1053)	1054			
	Љ. ГУБИТАК ИЗ РЕДОВНОГ ПОСЛОВАЊА ПРЕ ОПОРЕЗИВАЊА (1031 - 1030 + 1049 - 1048 + 1051 - 1050 + 1053 - 1052)	1055		399,704	337,005
69-59	М. НЕТО ДОБИТАК ПОСЛОВАЊА КОЈЕ СЕ ОБУСТАВЉА, ЕФЕКТИ ПРОМЕНЕ РАЧУНОВОДСТВЕНЕ ПОЛИТИКЕ И ИСПРАВКА ГРЕШАКА ИЗ РАНИЈИХ ПЕРИОДА	1056			
59-69	Н. НЕТО ГУБИТАК ПОСЛОВАЊА КОЈЕ СЕ ОБУСТАВЉА, РАСХОДИ ПРОМЕНЕ РАЧУНОВОДСТВЕНЕ ПОЛИТИКЕ И ИСПРАВКА ГРЕШАКА ИЗ РАНИЈИХ ПЕРИОДА	1057		120	25
	Њ. ДОБИТАК ПРЕ ОПОРЕЗИВАЊА (1054 - 1055 + 1056 - 1057)	1058			
	О. ГУБИТАК ПРЕ ОПОРЕЗИВАЊА (1055 - 1054 + 1057 - 1056)	1059		399,824	337,030
	П. ПОРЕЗ НА ДОБИТАК				
721	I. ПОРЕСКИ РАСХОД ПЕРИОДА	1060			
део 722	II. ОДЛОЖЕНИ ПОРЕСКИ РАСХОДИ ПЕРИОДА	1061	16	12,523	
део 722	III. ОДЛОЖЕНИ ПОРЕСКИ ПРИХОДИ ПЕРИОДА	1062	16		554
723	Р. ИСПЛАЋЕНА ЛИЧНА ПРИМАЊА ПОСЛОДАВЦА	1063			
	С. НЕТО ДОБИТАК (1058 - 1059 - 1060 - 1061 + 1062 - 1063)	1064			
	Т. НЕТО ГУБИТАК (1059 - 1058 + 1060 + 1061 - 1062 + 1063)	1065		412,347	336,476
	I. НЕТО ДОБИТАК КОЈИ ПРИПАДА МАЊИНСКИМ УЛАГАЧИМА	1066			
	II. НЕТО ДОБИТАК КОЈИ ПРИПАДА ВЕЋИНСКОМ ВЛАСНИКУ	1067			
	III. НЕТО ГУБИТАК КОЈИ ПРИПАДА МАЊИНСКИМ УЛАГАЧИМА	1068			
	IV. НЕТО ГУБИТАК КОЈИ ПРИПАДА ВЕЋИНСКОМ ВЛАСНИКУ	1069			

Група рачуна, рачун	ПОЗИЦИЈА	АОП	Напомена број	И з н о с	
				Текућа година	Претходна година
1	2	3	4	5	6
	V. ЗАРАДА ПО АКЦИЈИ				
	1. Основна зарада по акцији	1070			
	2. Умањена (разводњена) зарада по акцији	1071			

У Суботици

дана 15.04.2019.године



Законски заступник

Драгољуб Милинковић

Образац прописан Правилником о садржини и форми образаца финансијских извештаја за привредна друштва, задруге и предузетнике ("Службени гласник РС", бр. 95/2014 и 144/2014)

Попуњава правно лице - предузетник

Матични број 0 8 0 4 8 9 0 8 Шифра делатности 1 0 9 4 ПИБ 1 0 0 8 4 5 8 4 4

Назив ВЕТЕРИНАРСКИ ЗАВОД СУБОТИЦА А.Д.

Седиште СУБОТИЦА

ИЗВЕШТАЈ О ОСТАЛОМ РЕЗУЛТАТУ

за период од 01.01.2018 до 31.12.2018 године

- у хиљадама динара -

Група рачуна, рачун	ПОЗИЦИЈА	АОП	Напомена број	Износ	
				Текућа година	Претходна година
1	2	3	4	5	6
	А. НЕТО РЕЗУЛТАТ ИЗ ПОСЛОВАЊА				
	I. НЕТО ДОБИТАК (АОП 1064)	2001			
	II. НЕТО ГУБИТАК (АОП 1065)	2002		412,347	336,476
	Б. ОСТАЛИ СВЕОБУХВАТНИ ДОБИТАК ИЛИ ГУБИТАК				
	а) Ставке које неће бити рекласификоване у Билансу успеха у будућим периодима				
	1. Промене ревалоризације нематеријалне имовине, некретнина, постројења и опреме				
330	а) повећање ревалоризационих резерви	2003		226,920	
	б) смањење ревалоризационих резерви	2004		131,530	833
	2. Актуарски добици или губици по основу планова дефинисаних примања				
331	а) добици	2005			
	б) губици	2006			
	3. Добици или губици по основу улагања у власничке инструменте капитала				
332	а) добици	2007			
	б) губици	2008			
	4. Добици или губици по основу удела у осталом свеобухватном добитку или губитку придружених друштава				
333	а) добици	2009			
	б) губици	2010			
	б) Ставке које накнадно могу бити рекласификоване у Билансу успеха у будућим периодима				
	1. Добици или губици по основу прерачуна финансијских извештаја иностраног пословања				
334	а) добици	2011			
	б) губици	2012			

Група рачуна, рачун	ПОЗИЦИЈА	АОП	Напомена број	Износ	
				Текућа година	Претходна година
1	2	3	4	5	6
335	2. Добици или губици од инструмената заштите нето улагања у инострано пословање				
	а) добиси	2013			
	б) губици	2014			
336	3. Добици или губици по основу инструмената заштите ризика (хеџинга) новчаног тока				
	а) добиси	2015			
	б) губици	2016			
337	4. Добици или губици по основу хартија од вредности расположивих за продају				
	а) добиси	2017			
	б) губици	2018			
	I. ОСТАЛИ БРУТО СВЕОБУХВАТНИ ДОБИТАК (2003 + 2005 + 2007 + 2009 + 2011 + 2013 + 2015 + 2017) - (2004 + 2006 + 2008 + 2010 + 2012 + 2014 + 2016 + 2018) ≥ 0	2019		95,390	
	II. ОСТАЛИ БРУТО СВЕОБУХВАТНИ ГУБИТАК (2004 + 2006 + 2008 + 2010 + 2012 + 2014 + 2016 + 2018) - (2003 + 2005 + 2007 + 2009 + 2011 + 2013 + 2015 + 2017) ≥ 0	2020			833
	III. ПОРЕЗ НА ОСТАЛИ СВЕОБУХВАТНИ ДОБИТАК ИЛИ ГУБИТАК ПЕРИОДА	2021			
	IV. НЕТО ОСТАЛИ СВЕОБУХВАТНИ ДОБИТАК (2019 - 2020 - 2021) ≥ 0	2022		95,390	
	V. НЕТО ОСТАЛИ СВЕОБУХВАТНИ ГУБИТАК (2020 - 2019 + 2021) ≥ 0	2023			833
	В. УКУПАН НЕТО СВЕОБУХВАТНИ РЕЗУЛТАТ ПЕРИОДА				
	I. УКУПАН НЕТО СВЕОБУХВАТНИ ДОБИТАК (2001 - 2002 + 2022 - 2023) ≥ 0	2024			
	II. УКУПАН НЕТО СВЕОБУХВАТНИ ГУБИТАК (2002 - 2001 + 2023 - 2022) ≥ 0	2025		316,957	337,309
	Г. УКУПАН НЕТО СВЕОБУХВАТНИ ДОБИТАК ИЛИ ГУБИТАК (2027 + 2028) = АОП 2024 ≥ 0 или АОП 2025 > 0	2026			
	1. Приписан већинским власницима капитала	2027			
	2. Приписан власницима који немају контролу	2028			

У Суботици

дана 15.04.2019. године



Законски заступник

Драгољуб Милинковић

Образац прописан Правилником о садржини и форми образаца финансијских извештаја за привредна друштва, задруге и предузетнике ("Службени гласник РС", бр. 95/2014 и 144/2014)

Попуњава правно лице - предузетник

Матични број 0 8 0 4 8 9 0 8 Шифра делатности 1 0 9 1 ПИБ 1 0 0 8 4 5 8 4 4

Назив ВЕТЕРИНАРСКИ ЗАВОД СУБОТИЦА А.Д.

Седиште СУБОТИЦА

ИЗВЕШТАЈ О ТОКОВИМА ГОТОВИНЕ

за период од 01.01.2018. до 31.12.2018. године

- у хиљадама динара -

Позиција	АОП	Износ	
		Текућа година	Претходна година
1	2	3	4
А. ТОКОВИ ГОТОВИНЕ ИЗ ПОСЛОВНИХ АКТИВНОСТИ	3001	1,703,345	2,004,715
I. Приливи готовине из пословних активности (1 до 3)			
1. Продаја и примљени аванси	3002	1,605,540	1,921,375
2. Примљене камате из пословних активности	3003	1,062	1,349
3. Остали приливи из редовног пословања	3004	96,743	81,991
II. Одливи готовине из пословних активности (1 до 5)	3005	1,636,455	2,011,422
1. Исплате добављачима и дати аванси	3006	1,350,675	1,641,060
2. Зараде, накнаде зарада и остали лични расходи	3007	267,858	325,673
3. Плаћене камате	3008	9	23,446
4. Порез на добитак	3009		
5. Одливи по основу осталих јавних прихода	3010	17,913	21,243
III. Нето прилив готовине из пословних активности (I-II)	3011	66,890	
IV. Нето одлив готовине из пословних активности (II-I)	3012		6,707
Б. ТОКОВИ ГОТОВИНЕ ИЗ АКТИВНОСТИ ИНВЕСТИРАЊА	3013	18,910	12,948
I. Приливи готовине из активности инвестирања (1 до 5)			
1. Продаја акција и удела (нето приливи)	3014		
2. Продаја нематеријалне имовине, некретнина, постројења, опреме и биолошких средстава	3015	15,731	106
3. Остали финансијски пласмани (нето приливи)	3016	3,176	12,676
4. Примљене камате из активности инвестирања	3017		162
5. Примљене дивиденде	3018	3	4
II. Одливи готовине из активности инвестирања (1 до 3)	3019	11,740	26,655
1. Куповина акција и удела (нето одливи)	3020		
2. Куповина нематеријалне имовине, некретнина, постројења, опреме и биолошких средстава	3021	11,740	26,655
3. Остали финансијски пласмани (нето одливи)	3022		

III. Нето прилив готовине из активности инвестирања (I-II)	3023	7,170	
IV. Нето одлив готовине из активности инвестирања (II-I)	3024		13,707
В. ТОКОВИ ГОТОВИНЕ ИЗ АКТИВНОСТИ ФИНАНСИРАЊА	3025		
I. Приливи готовине из активности финансирања (1 до 5)			
1. Увећање основног капитала	3026		
2. Дугорочни кредити (нето приливи)	3027		
Позиција	АОП	Износ	
		Текућа година	Претходна година
1	2	3	4
3. Краткорочни кредити (нето приливи)	3028		
4. Остале дугорочне обавезе	3029		
5. Остале краткорочне обавезе	3030		
II. Одливи готовине из активности финансирања (1 до 6)	3031		2,137
1. Откуп сопствених акција и удела	3032		
2. Дугорочни кредити (одливи)	3033		2,137
3. Краткорочни кредити (одливи)	3034		
4. Остале обавезе (одливи)	3035		
5. Финансијски лизинг	3036		
6. Исплаћене дивиденде	3037		
III. Нето прилив готовине из активности финансирања (I-II)	3038		
IV. Нето одлив готовине из активности финансирања (II-I)	3039		2,137
Г. СВЕГА ПРИЛИВ ГОТОВИНЕ (3001 + 3013 + 3025)	3040	1,722,255	2,017,663
Д. СВЕГА ОДЛИВ ГОТОВИНЕ (3005 + 3019 + 3031)	3041	1,648,195	2,040,214
Ђ. НЕТО ПРИЛИВ ГОТОВИНЕ (3040 - 3041)	3042	74,060	
Е. НЕТО ОДЛИВ ГОТОВИНЕ (3041 - 3040)	3043		22,551
Ж. ГОТОВИНА НА ПОЧЕТКУ ОБРАЧУНСКОГ ПЕРИОДА	3044	34,393	58,470
З. ПОЗИТИВНЕ КУРСНЕ РАЗЛИКЕ ПО ОСНОВУ ПРЕРАЧУНА ГОТОВИНЕ	3045	8	
И. НЕГАТИВНЕ КУРСНЕ РАЗЛИКЕ ПО ОСНОВУ ПРЕРАЧУНА ГОТОВИНЕ	3046	262	1,526
Ј. ГОТОВИНА НА КРАЈУ ОБРАЧУНСКОГ ПЕРИОДА (3042 - 3043 + 3044 + 3045 - 3046)	3047	108,199	34,393

У Суботици

дана 15.04.2019. године



Законски заступник

Драгољуб Милинковић

Образац прописан Правилником о садржини и форми образаца финансијских извештаја за привредна друштва, задруге и предузетнике ("Службени гласник РС", бр. 95/2014 и 144/2014)

Попуњава правно лице - предузетник

Матични број 0 8 0 4 8 9 0 8 Шифра делатности 1 0 9 1 ПИБ 1 0 0 8 4 5 8 4 4

Назив ВЕТЕРИНАРСКИ ЗАВОД СУБОТИЦА А.Д.

Седиште СУБОТИЦА

ИЗВЕШТАЈ О ПРОМЕНАМА НА КАПИТАЛУ

за период од 01.01.2018. до 31.12.2018. године

- у хиљадама динара -

Редни број	ОПИС	Компоненте капитала					
		АОП	30	АОП	31	АОП	32
			Основни капитал		Уписани а неуплаћени капитал		Резерве
1	2		3		4		5
	Почетно стање претходне године на дан 01.01.2017						
1.	а) дуговни салдо рачуна	4001		4019		4037	
	б) потражни салдо рачуна	4002	2,228,810	4020		4038	
	Исправка материјално значајних грешака и промена рачуноводствених политика						
2.	а) исправке на дуговној страни рачуна	4003		4021		4039	
	б) Исправке на потражној страни рачуна	4004		4022		4040	
	Кориговано почетно стање претходне године на дан 01.01. 2017						
3.	а) кориговани дуговни салдо рачуна (1а + 2а - 2б) ≥ 0	4005		4023		4041	
	б) кориговани потражни салдо рачуна (1б - 2а + 2б) ≥ 0	4006	2,228,810	4024		4042	
	Промене у претходној 2017 години						
4.	а) промет на дуговној страни рачуна	4007		4025		4043	
	б) промет на потражној страни рачуна	4008		4026		4044	
	Стање на крају претходне године 31.12.2017						
5.	а) дуговни салдо рачуна (3а + 4а - 4б) ≥ 0	4009		4027		4045	
	б) потражни салдо рачуна (3б - 4а + 4б) ≥ 0	4010	2,228,810	4028		4046	
	Исправка материјално значајних грешака и промена рачуноводствених политика						
6.	а) исправке на дуговној страни рачуна	4011		4029		4047	
	б) исправке на потражној страни рачуна	4012		4030		4048	
	Кориговано почетно стање текуће година на дан 01.01. 2018						
7.	а) кориговани дуговни салдо рачуна (5а + 6а - 6б) ≥ 0	4013		4031		4049	
	б) кориговани потражни салдо рачуна (5б - 6а + 6б) ≥ 0	4014	2,228,810	4032		4050	
	Промене у текућој 2018 години						
8.	а) промет на дуговној страни рачуна	4015	82,260	4033		4051	
	б) промет на потражној страни рачуна	4016		4034		4052	
	Стање на крају текуће године 31.12. 2018						
9.	а) дуговни салдо рачуна (7а + 8а - 8б) ≥ 0	4017		4035		4053	
	б) потражни салдо рачуна (7б - 8а + 8б) ≥ 0	4018	2,146,550	4036		4054	

Редни Број	ОПИС	Компоненте капитала					
		АОП	35	АОП	047 и 237	АОП	34
			Губитак		Откупљене сопствене акције		Нераспоређени добитак
2	6	7	8				
	Почетно стање претходне године на дан 01.01.2017						
1.	а) дуговни салдо рачуна	4055	733,370	4073	82,260	4091	
	б) потражни салдо рачуна	4056		4074		4092	5,393
	Исправка материјално значајних грешака и промена рачуноводствених политика						
2.	а) исправке на дуговној страни рачуна	4057		4075		4093	
	б) Исправке на потражној страни рачуна	4058		4076		4094	
	Кориговано почетно стање претходне године на дан 01.01. 2017						
3.	а) кориговани дуговни салдо рачуна (1а + 2а - 2б) ≥ 0	4059	733,370	4077	82,260	4095	
	б) кориговани потражни салдо рачуна (1б - 2а + 2б) ≥ 0	4060		4078		4096	5,393
	Промене у претходној 2017 години						
4.	а) промет на дуговној страни рачуна	4061	336,476	4079		4097	
	б) промет на потражној страни рачуна	4062		4080		4098	677
	Стање на крају претходне године 31.12.2017						
5.	а) дуговни салдо рачуна (3а + 4а - 4б) ≥ 0	4063	1,069,846	4081	82,260	4099	
	б) потражни салдо рачуна (3б - 4а + 4б) ≥ 0	4064		4082		4100	6,070
	Исправка материјално значајних грешака и промена рачуноводствених политика						
6.	а) исправке на дуговној страни рачуна	4065		4083		4101	
	б) исправке на потражној страни рачуна	4066		4084		4102	
	Кориговано почетно стање текуће година на дан 01.01. 2018						
7.	а) кориговани дуговни салдо рачуна (5а + 6а - 6б) ≥ 0	4067	1,069,846	4085	82,260	4103	
	б) кориговани потражни салдо рачуна (5б - 6а + 6б) ≥ 0	4068		4086		4104	6,070
	Промене у текућој 2018 години						
8.	а) промет на дуговној страни рачуна	4069	412,347	4087		4105	
	б) промет на потражној страни рачуна	4070		4088	82,260	4106	3,530
	Стање на крају текуће године 31.12. 2018						
9.	а) дуговни салдо рачуна (7а + 8а - 8б) ≥ 0	4071	1,482,193	4089		4107	
	б) потражни салдо рачуна (7б - 8а + 8б) ≥ 0	4072		4090		4108	9,600

Редни број	ОПИС	Компоненте осталог резултата					
		АОП	330	АОП	331	АОП	332
			Ревалоризационе резерве		Актуарски добици или губици		Добици или губици по основу улагања у власничке инструменте капитала
1	2		9		10		11
1.	Почетно стање претходне године на дан 01.01.2017						
	а) дуговни салдо рачуна	4109		4127		4145	
	б) потражни салдо рачуна	4110	586,522	4128		4146	
2.	Исправка материјално значајних грешака и промена рачуноводствених политика						
	а) исправке на дуговној страни рачуна	4111		4129		4147	
	б) Исправке на потражној страни рачуна	4112		4130		4148	
3.	Кориговано почетно стање претходне године на дан 01.01. 2017						
	а) кориговани дуговни салдо рачуна $(1a + 2a - 2б) \geq 0$	4113		4131		4149	
	б) кориговани потражни салдо рачуна $(1б - 2a + 2б) \geq 0$	4114	586,522	4132		4150	
4.	Промене у претходној 2017 години						
	а) промет на дуговној страни рачуна	4115	833	4133		4151	
	б) промет на потражној страни рачуна	4116		4134		4152	
5.	Стање на крају претходне године 31.12.2017						
	а) дуговни салдо рачуна $(3a + 4a - 4б) \geq 0$	4117		4135		4153	
	б) потражни салдо рачуна $(3б - 4a + 4б) \geq 0$	4118	585,689	4136		4154	
6.	Исправка материјално значајних грешака и промена рачуноводствених политика						
	а) исправке на дуговној страни рачуна	4119		4137		4155	
	б) исправке на потражној страни рачуна	4120		4138		4156	
7.	Кориговано почетно стање текуће година на дан 01.01. 2018						
	а) кориговани дуговни салдо рачуна $(5a + 6a - 6б) \geq 0$	4121		4139		4157	
	б) кориговани потражни салдо рачуна $(5б - 6a + 6б) \geq 0$	4122	585,689	4140		4158	
8.	Промене у текућој 2018 години						
	а) промет на дуговној страни рачуна	4123	131,530	4141		4159	
	б) промет на потражној страни рачуна	4124	226,920	4142		4160	
9.	Стање на крају текуће године 31.12. 2018						
	а) дуговни салдо рачуна $(7a + 8a - 8б) \geq 0$	4125		4143		4161	
	б) потражни салдо рачуна $(7б - 8a + 8б) \geq 0$	4126	681,079	4144		4162	

Редни број	ОПИС	Компоненте осталог резултата					
		АОП	333	АОП	334 и 335	336	
			Добици или губици по основу удела у осталом добитку или губитку придружених друштва		Добици или губици по основу иностраног пословања и прерачуна финансијских извештаја	Добици или губици по основу хеџинга новчаног тока	
1	2		12		13		14
	Почетно стање претходне године на дан 01.01.2017						
1.	а) дуговни салдо рачуна	4163		4181		4199	
	б) потражни салдо рачуна	4164		4182		4200	
	Исправка материјално значајних грешака и промена рачуноводствених политика						
2.	а) исправке на дуговној страни рачуна	4165		4183		4201	
	б) Исправке на потражној страни рачуна	4166		4184		4202	
	Кориговано почетно стање претходне године на дан 01.01. 2017						
3.	а) кориговани дуговни салдо рачуна ($1a + 2a - 2б) \geq 0$	4167		4185		4203	
	б) кориговани потражни салдо рачуна ($1б - 2a + 2б) \geq 0$	4168		4186		4204	
	Промене у претходној 2017 години						
4.	а) промет на дуговној страни рачуна	4169		4187		4205	
	б) промет на потражној страни рачуна	4170		4188		4206	
	Стање на крају претходне године 31.12.2017						
5.	а) дуговни салдо рачуна ($3a + 4a - 4б) \geq 0$	4171		4189		4207	
	б) потражни салдо рачуна ($3б - 4a + 4б) \geq 0$	4172		4190		4208	
	Исправка материјално значајних грешака и промена рачуноводствених политика						
6.	а) исправке на дуговној страни рачуна	4173		4191		4209	
	б) исправке на потражној страни рачуна	4174		4192		4210	
	Кориговано почетно стање текуће година на дан 01.01. 2018						
7.	а) кориговани дуговни салдо рачуна ($5a + 6a - 6б) \geq 0$	4175		4193		4211	
	б) кориговани потражни салдо рачуна ($5б - 6a + 6б) \geq 0$	4176		4194		4212	
	Промене у текућој 2018 години						
8.	а) промет на дуговној страни рачуна	4177		4195		4213	
	б) промет на потражној страни рачуна	4178		4196		4214	
	Стање на крају текуће године 31.12. 2018						
9.	а) дуговни салдо рачуна ($7a + 8a - 8б) \geq 0$	4179		4197		4215	
	б) потражни салдо рачуна ($7б - 8a + 8б) \geq 0$	4180		4198		4216	

Редни број	ОПИС	Компоненте осталог резултата		Укупан капитал [$\sum(\text{ред } 16 \text{ кол } 3 \text{ до кол } 15) - \sum(\text{ред } 1а \text{ кол } 3 \text{ до кол } 15)] \geq 0$]	Губитак изнад капитала [$\sum(\text{ред } 1а \text{ кол } 3 \text{ до кол } 15) - \sum(\text{ред } 16 \text{ кол } 3 \text{ до кол } 15)] \geq 0$]
		АОП	337 Добици или губици по основу ХОВ расположивих за продају		
1	2		15	16	17
1.	Почетно стање претходне године на дан 01.01.2017				
	а) дуговни салдо рачуна	4217		2,005,095	4244
	б) потражни салдо рачуна	4218	4235		
2.	Исправка материјално значајних грешака и промена рачуноводствених политика				
	а) исправке на дуговној страни рачуна	4219		4236	4245
	б) Исправке на потражној страни рачуна	4220			
3.	Кориговано почетно стање претходне године на дан 01.01. 2017				
	а) кориговани дуговни салдо рачуна ($1а + 2а - 2б) \geq 0$	4221		2,005,095	4246
	б) кориговани потражни салдо рачуна ($1б - 2а + 2б) \geq 0$	4222	4237		
4.	Промене у претходној 2017 години				
	а) промет на дуговној страни рачуна	4223		4238	4247
	б) промет на потражној страни рачуна	4224			
5.	Стање на крају претходне године 31.12.2017				
	а) дуговни салдо рачуна ($3а + 4а - 4б) \geq 0$	4225		1,668,463	4248
	б) потражни салдо рачуна ($3б - 4а + 4б) \geq 0$	4226	4239		
6.	Исправка материјално значајних грешака и промена рачуноводствених политика				
	а) исправке на дуговној страни рачуна	4227		4240	4249
	б) исправке на потражној страни рачуна	4228			
7.	Кориговано почетно стање текуће година на дан 01.01. 2018				
	а) кориговани дуговни салдо рачуна ($5а + 6а - 6б) \geq 0$	4229		1,668,463	4250
	б) кориговани потражни салдо рачуна ($5б - 6а + 6б) \geq 0$	4230	4241		
8.	Промене у текућој 2018 години				
	а) промет на дуговној страни рачуна	4231		4242	4251
	б) промет на потражној страни рачуна	4232			
9.	Стање на крају текуће године 31.12. 2018				
	а) дуговни салдо рачуна ($7а + 8а - 8б) \geq 0$	4233		1,355,036	4252
	б) потражни салдо рачуна ($7б - 8а + 8б) \geq 0$	4234	4243		

У Суботици

дана 15.04.2019.године



Законски заступник

Драгољуб Милинковић

**VETERINARSKI ZAVOD AD,
SUBOTICA**

**Napomene uz
finansijske izveštaje
31. decembar 2018. godine**

NAPOMENE UZ FINANSIJSKE IZVEŠTAJE

Na dan 31. decembra 2018. godine

Iznosi su iskazani u RSD hiljada, osim ukoliko nije drugačije naznačeno

1. OSNIVANJE I DELATNOST

Veterinarski zavod Subotica a.d., Subotica (u daljem tekstu „Privredno društvo“) osnovan je 11. avgusta 1921. godine pod imenom „Patria“ Zavod za proizvodnju seruma Beograd - Subotica. Po završetku drugog svetskog rata Zavod je organizaciono pripadao Državnom zavodu za proizvodnju veterinarskih lekova i cepiva sa sedištem u Beogradu i planski je po nalogu Ministarstva poljoprivrede, proizvodio i plasirao serume i vakcine.

Zavod se transformisao u deoničarsko društvo 1991. godine, a 1998. godine u akcionarsko društvo. Privatizacija Zavoda u skladu sa Zakonom o vlasničkoj transformaciji iz 1997. godine je završena 11. novembra 1998. godine. Promena pravnog statusa Privrednog društva završena je kod Privrednog suda u Subotici rešenjem broj FI 3138/98.

Rešenjem Agencije za privredne registre BD 44608/2005 od 1. avgusta 2005. godine izvršeno je prevođenje u Registar privrednih subjekata.

Puno poslovno ime: Veterinarski zavod Subotica a.d., Subotica - proizvodnja hrane za životinje, farmaceutskih preparata, pesticida i sredstava za deratizaciju, dezinfekciju i dezinsekciju. Skraćeno poslovno ime: Vetzavod a.d., Subotica.

Osnovnu delatnost Privrednog društva čini proizvodnja gotove hrane za životinje i kućne ljubimce, proizvodnja farmaceutskih preparata za upotrebu u veterini, proizvodnja pesticida i drugih hemikalija za poljoprivredu, proizvodnja sredstava za dezinfekciju, dezinsekciju i deratizaciju.

Privredno društvo, od maja 2007. godine, ima učešće u privrednom društvu Activex d.o.o., Subotica (77.25%). Pored toga, u septembru 2007. godine je realizovana kupovina 100% udela u privrednom društvu Symbiofarm d.o.o., Beograd koje se bavi proizvodnjom farmaceutskih proizvoda u veterini i 1. januara 2008. godine sprovedena je statusna promena spajanja uz pripajanje Symbiofarm d.o.o. Beograd Privrednom društvu što je uslovalo povećanje proizvodnje farmaceutskih preparata u veterini kao i povećanje učešća Privrednog društva na tržištu ovih preparata. Navedenim pripajanjem proširena je postojeća paleta od 42 hemofarmaceutska preparata u veterini za još 38 preparata. Dana 6. juna 2012. godine izvršen je prenos 100% udela privrednog društva Živinarstvo promet d.o.o Jagodina na Privredno društvo.

Sedište Privrednog društva je u Subotici, ulica Beogradski put 123.

Na dan 31. decembra 2018. godine Privredno društvo je imalo 199 zaposlenih radnika (2017. godine - 217 zaposlenih radnika).

Poreski identifikacioni broj Privrednog društva je 100845844.

NAPOMENE UZ FINANSIJSKE IZVEŠTAJE

Na dan 31. decembra 2018. godine

*Iznosi su iskazani u RSD hiljada, osim ukoliko nije drugačije naznačeno***2. OSNOVE ZA SASTAVLJANJE I PREZENTACIJU FINANSIJSKIH IZVEŠTAJA I RAČUNOVODSTVENI METOD I UPOREDNI PODACI****2.1. Osnove za sastavljanje i prezentaciju finansijskih izveštaja**

Pravna lica i preduzetnici u Republici Srbiji su u obavezi da vođenje poslovnih knjiga, priznavanje i procenjivanje imovine i obaveza, prihoda i rashoda, sastavljanje, prikazivanje, dostavljanje i obelodanjivanje finansijskih izveštaja vrše u skladu sa Zakonom o računovodstvu (u daljem tekstu „Zakon“, objavljen u „Službeni glasnik RS“, broj 62/2013 i 30/2018). Društvo, kao veliko pravno lice primenjuje Međunarodne standarde finansijskog izveštavanja („MSFI“), koji u smislu navedenog zakona, obuhvataju: Okvir za pripremanje i prikazivanje finansijskih izveštaja („Okvir“), Međunarodni računovodstveni standardi („MRS“), Međunarodni standardi finansijskog izveštavanja („MSFI“) i sa njima povezana tumačenja, izdata od Komiteta za tumačenje računovodstvenih standarda („IFRIC“), naknadne izmene tih standarda i sa njima povezana tumačenja, odobreni od Odbora za međunarodne računovodstvene standarde („Odbor“), čiji je prevod utvrdilo i objavilo ministarstvo nadležno za poslove finansija („Ministarstvo“).

Prevod MSFI koji utvrđuje i objavljuje Ministarstvo čine osnovni tekstovi MRS, odnosno MSFI, izdati od Odbora za međunarodne računovodstvene standarde, kao i tumačenja izdata od Komiteta za tumačenje računovodstvenih standarda u obliku u kojem su izdati i koji ne uključuju osnove za zaključivanje, ilustrujuće primere, smernice, komentare, suprotna mišljenja, razrađene primere i drugi dopunski objašnjavajući materijal koji može da se usvoji u vezi sa standardima, odnosno tumačenjima, osim ako se izričito ne navodi da je on sastavni deo standarda, odnosno tumačenja. Prevod MSFI utvrđen je Rešenjem ministra finansija o utvrđivanju prevoda Konceptualnog okvira za finansijsko izveštavanje i osnovnih tekstova MRS, odnosno MSFI broj 401-00-896/2014-16 od 13. marta 2014. godine, koje je objavljeno u Službenom glasniku RS br. 35 od 27. marta 2014. godine. Navedeni prevod MSFI primenjuje se od finansijskih izveštaja koji se sastavljaju na dan 31. decembra 2014. godine. Izmenjeni ili izdati MSFI i tumačenja standarda, nakon ovog datuma, nisu prevedeni i objavljeni, pa stoga nisu ni primenjeni prilikom sastavljanja priloženih finansijskih izveštaja.

S obzirom na napred navedeno, i na to da pojedina zakonska i podzakonska regulativa propisuje računovodstvene postupke koji u pojedinim slučajevima odstupaju od zahteva MSFI, kao i to da je Zakonom o računovodstvu dinar utvrđen kao zvanična valuta izveštavanja, računovodstveni propisi Republike Srbije mogu odstupati od zahteva MSFI što može imati uticaj na realnost i objektivnost priloženih finansijskih izveštaja. Shodno tome, priloženi finansijski izveštaji se ne mogu smatrati finansijskim izveštajima sastavljenim u potpunoj saglasnosti sa MSFI na način kako je to definisano odredbama MRS 1 „Prezentacija finansijskih izveštaja“.

Finansijski izveštaji su sastavljeni u skladu sa načelom istorijskog troška, osim ako je drugačije navedeno u računovodstvenim politikama koje su date u daljem tekstu.

Društvo je u sastavljanju ovih finansijskih izveštaja primenjivalo računovodstvene politike obrazložene u napomeni 3.

Finansijski izveštaji Društva su iskazani u hiljadama dinara. Dinar predstavlja zvaničnu izveštajnu valutu u Republici Srbiji.

Ovi pojedinačni finansijski izveštaji odobreni su od strane Odbora direktora dana 15.04.2019. godine.

NAPOMENE UZ FINANSIJSKE IZVEŠTAJE

Na dan 31. decembra 2018. godine

Iznosi su iskazani u RSD hiljada, osim ukoliko nije drugačije naznačeno

2. OSNOVE ZA SASTAVLJANJE I PREZENTACIJU FINANSIJSKIH IZVEŠTAJA I RAČUNOVODSTVENI METOD I UPOREDNI PODACI (Nastavak)

2.2. Uticaj i primena novih i revidiranih MRS/MSFI

(a) *Novi standardi, tumačenja i izmene postojećih standarda na snazi u tekućem periodu koji još uvek nisu zvanično prevedeni i usvojeni u Republici Srbiji*

Do datuma usvajanja priloženih finansijskih izveštaja, sledeći MRS, MSFI i tumačenja koja su sastavni deo standarda, kao i njihove izmene, izdati od strane Odbora za međunarodne računovodstvene standarde (IASB), odnosno Komiteta za tumačenje međunarodnog finansijskog izveštavanja (IFRIC), stupili su na snagu 1. januara 2018. godine i ranije i kao takvi bi trebalo da budu primenljivi na finansijske izveštaje za 2018. godinu, ali pošto još uvek nisu zvanično prevedeni i objavljeni od strane Ministarstva, nisu ni primenjeni od strane Društva:

1. Izmene MRS 32 "Finansijski instrumenti: prezentacija" - Prebijanje finansijskih sredstava i finansijskih obaveza (na snazi za godišnje periode koji počinju na dan ili nakon 1. januara 2014. godine);
2. Izmene MSFI 10 „Konsolidovani finansijski izveštaji“, MSFI 12 i MRS 27 - Investicioni entiteti (na snazi za godišnje periode koji počinju na dan ili nakon 1. januara 2014. godine);
3. Izmene MRS 36 "Umanjenje vrednosti imovine" - Obelodanjivanja o nadoknadivom iznosu nefinansijskih sredstava (na snazi za godišnje periode koji počinju na dan ili nakon 1. januara 2014. godine);
4. Izmene MRS 39 "Finansijski instrumenti: priznavanje i odmeravanje" - Novacija derivata i nastavak računovodstva hedžinga (na snazi za godišnje periode koji počinju na dan ili nakon 1. januara 2014. godine);
5. IFRIC 21 "Dažbine" (na snazi za godišnje periode koji počinju na dan ili nakon 1. januara 2014. godine);
6. Izmene različitih standarda (MSFI 2, MSFI 3, MSFI 8, MSFI 13, MRS 16, MRS 24 i MRS 38) koje su rezultat projekta godišnjeg unapređenja standarda, "Ciklus 2010-2012", objavljenog od strane IASB-a u decembru 2013. godine, prvenstveno kroz otklanjanje nekonzistentnosti i pojašnjenje teksta (na snazi za godišnje periode koji počinju na dan ili nakon 1. jula 2014. godine);
7. Izmene različitih standarda (MSFI 1, MSFI 3, MSFI 13 i MRS 40) koje su rezultat projekta godišnjeg unapređenja standarda, "Ciklus 2011-2013", objavljenog od strane IASB-a u decembru 2013. godine, prvenstveno kroz otklanjanje nekonzistentnosti i pojašnjenje teksta (na snazi za godišnje periode koji počinju na dan ili nakon 1. jula 2014. godine);
8. Izmene MRS 19 "Primanja zaposlenih" - Definisani planovi doprinosa (na snazi za godišnje periode koji počinju na dan ili nakon 1. jula 2014. godine);
9. Izmene različitih standarda (MSFI 5, MSFI 7, MRS 19 i MRS 34) koje su rezultat projekta godišnjeg unapređenja standarda, "Ciklus 2012-2014", objavljenog od strane IASB-a u septembru 2014. godine, prvenstveno kroz otklanjanje nekonzistentnosti i pojašnjenje teksta (na snazi za godišnje periode koji počinju na dan ili nakon 1. januara 2016. godine);
10. Izmene MSFI 11 "Zajednički aranžmani" - Računovodstveno obuhvatanje sticanja interesa u zajedničkim aranžmanima (na snazi za godišnje periode koji počinju na dan ili nakon 1. januara 2016. godine);
11. Izmene MRS 1 „Prezentacija finansijskih izveštaja“ - Inicijativa u vezi obelodanjivanja (na snazi za godišnje periode koji počinju na dan ili nakon 1. januara 2016. godine);
12. Izmene MRS 16 „Nekretnine, postrojenja i oprema“ i MRS 38 „Nematerijalna ulaganja“ - Pojašnjenje prihvatljivih metoda amortizacije (na snazi za godišnje periode koji počinju na dan ili nakon 1. januara 2016. godine);

NAPOMENE UZ FINANSIJSKE IZVEŠTAJE

Na dan 31. decembra 2018. godine

Iznosi su iskazani u RSD hiljada, osim ukoliko nije drugačije naznačeno

2. OSNOVE ZA SASTAVLJANJE I PREZENTACIJU FINANSIJSKIH IZVEŠTAJA I RAČUNOVODSTVENI METOD I UPOREDNI PODACI (Nastavak)

2.2. Uticaj i primena novih i revidiranih MRS/MSFI (Nastavak)

(a) *Novi standardi, tumačenja i izmene postojećih standarda na snazi u tekućem periodu koji još uvek nisu zvanično prevedeni i usvojeni u Republici Srbiji (Nastavak)*

13. Izmene MRS 16 „Nekretnine, postrojenja i oprema“ i MRS 41 „Poljoprivreda“ - Poljoprivreda: Zasadi kao osnovna biološka sredstva (na snazi za godišnje periode koji počinju na dan ili nakon 1. januara 2016. godine);
14. Izmene MRS 27 „Pojedinačni finansijski izveštaji“ - Metod udela u pojedinačnim finansijskim izveštajima (na snazi za godišnje periode koji počinju na dan ili nakon 1. januara 2016. godine);
15. Izmene MRS 28 „Ulaganja u pridružene entitete i zajedničke poduhvate“ i MSFI 10 „Konsolidovani finansijski izveštaji“ - Prodaja ili unos imovine između investitora i njegovog pridruženog entiteta ili zajedničkog poduhvata (na snazi za godišnje periode koji počinju na dan ili nakon 1. januara 2016. godine);
16. Investicioni entiteti: Primena izuzeća od konsolidovanja (izmene MSFI 10, MSFI 12 i MRS 28) (na snazi za godišnje periode koji počinju na dan ili nakon 1. januara 2016. godine);
17. MSFI 14 “Regulatorni računi razgraničenja” (na snazi za godišnje periode koji počinju na dan ili nakon 1. januara 2016. godine);
18. Izmene MRS 12 “Porez na dobit” - Priznavanje odloženih poreskih sredstava za neiskorišćene gubitke (na snazi za godišnje periode koji počinju na dan ili nakon 1. januara 2017. godine);
19. Izmene MRS 7 “Izveštaj o tokovima gotovine” - Inicijativa za obelodanjivanjima (na snazi za godišnje periode koji počinju na dan ili nakon 1. januara 2017. godine);
20. Izmene MRS 12 “Porez na dobit” nastale kao rezultat godišnjeg projekta unapređenja standarda “Ciklus 2014 - 2016”, izdatim od strane IASB-a u decembru 2016. godine (na snazi za godišnje periode koji počinju na dan ili nakon 1. januara 2017. godine);
21. Konceptualni okvir za finansijsko izveštavanje 2018 (izdat u martu 2018. godine, nema naveden datum promene, prema tome, na snazi od momenta objavljivanja);
22. Izmene MRS 40 “Investicione nekretnine” u vezi transfera investicionih nekretnina (na snazi za godišnje periode koji počinju na dan ili nakon 1. januara 2018. godine);
23. Izmene MSFI 2 “Plaćanja zasnovana na akcijama” (na snazi za godišnje periode koji počinju na dan ili nakon 1. januara 2018. godine);
24. MSFI 9 “Finansijski instrumenti” (na snazi za godišnje periode koji počinju na dan ili nakon 1. januara 2018. godine);
25. Izmene MSFI 9, “Finansijski instrumenti”, u vezi opšteg računovodstva hedžinga (na snazi za godišnje periode koji počinju na dan ili nakon 1. januara 2018. godine);
26. MSFI 15 “Prihodi iz ugovora sa klijentima” (na snazi za godišnje periode koji počinju na dan ili nakon 1. januara 2018. godine);
27. Izmene MSFI 15 “Prihodi iz ugovora sa klijentima” (na snazi za godišnje periode koji počinju na dan ili nakon 1. januara 2018. godine);
28. Izmene MSFI 4 “Ugovori o osiguranju” u vezi primene MSFI 15 “Prihodi iz ugovora sa klijentima” (na snazi za godišnje periode koji počinju na dan ili nakon 1. januara 2018. godine);
29. IFRIC 22 “Transakcije u stranoj valuti i razmatranje avansa” (na snazi za godišnje periode koji počinju na dan ili nakon 1. januara 2018. godine) i
30. Izmene različitih standarda (MSFI 1 i MRS 28) nastalih kao rezultat godišnjeg projekta unapređenja standarda “Ciklus 2014 - 2016”, izdatim od strane IASB-a u decembru 2016. godine (na snazi za godišnje periode koji počinju na dan ili nakon 1. januara 2018. godine).

NAPOMENE UZ FINANSIJSKE IZVEŠTAJE

Na dan 31. decembra 2018. godine

*Iznosi su iskazani u RSD hiljada, osim ukoliko nije drugačije naznačeno***2. OSNOVE ZA SASTAVLJANJE I PREZENTACIJU FINANSIJSKIH IZVEŠTAJA I RAČUNOVODSTVENI METOD I UPOREDNI PODACI (Nastavak)****2.2. Uticaj i primena novih i revidiranih MRS/MSFI (Nastavak)****(b) Novi standardi, tumačenja i izmene postojećih standarda koji nisu stupili na snagu**

Do datuma usvajanja priloženih finansijskih izveštaja, sledeći MRS, MSFI i tumačenja koja su sastavni deo standarda, kao i njihove izmene, izdati su od strane Odbora za međunarodne računovodstvene standarde, odnosno Komiteta za tumačenje međunarodnog finansijskog izveštavanja ali nisu još stupili na snagu niti su zvanično prevedeni i objavljeni od strane Ministarstva, pa samim tim nisu ni primenjeni od strane Društva. Društvo sagledava njihov potencijalni uticaj na finansijske izveštaje, ukoliko ga ima.

1. MSFI 16 "Lizing" (na snazi za godišnje periode koji počinju na dan ili nakon 1. januara 2019. godine);
2. IFRIC 23 "Neizvesnosti u vezi tretmana poreza na dobitak" (na snazi za godišnje periode koji počinju na dan ili nakon 1. januara 2019. godine);
3. Godišnja unapređenja MSFI "Ciklus 2015-2017" - MSFI 3, MSFI 11, MRS 12 i MRS 23, objavljenog od strane IASB-a u decembru 2017. godine (na snazi za godišnje periode koji počinju na dan ili nakon 1. januara 2019. godine);
4. Izmene MSFI 9 "Finansijski instrumenti" u vezi prevremenih otplata sa negativnim kompenzacijama (na snazi za godišnje periode koji počinju na dan ili nakon 1. januara 2019. godine);
5. Izmene MRS 28 „Ulaganja u pridružene entitete i zajedničke poduhvate“ u vezi dugoročnih ulaganja u pridružene entitete i zajedničke poduhvate (na snazi za godišnje periode koji počinju na dan ili nakon 1. januara 2019. godine);
6. Izmene MRS 19 "Primanja zaposlenih" u vezi izmena, smanjenja ili izmirenja plana (na snazi za godišnje periode koji počinju na dan ili nakon 1. januara 2019. godine);
7. Izmene MSFI 3 "Poslovne kombinacije" (na snazi za godišnje periode koji počinju na dan ili nakon 1. januara 2020. godine);
8. Izmene MRS 1 i MRS 8 u vezi definicije materijalnosti (na snazi za godišnje periode koji počinju na dan ili nakon 1. januara 2020. godine);
9. Izmene MSFI 2, MSFI 3, MSFI 6, MSFI 14, MRS 1, MRS 8, MRS 34, MRS 37, MRS 38, IFRIC 12, IFRIC 19, IFRIC 20, IFRIC 22, i SIC-32 zbog usaglašavanja sa novim Okvirom za finansijsko izveštavanje (na snazi za godišnje periode koji počinju na dan ili nakon 1. januara 2020. godine) i
10. MSFI 17 "Ugovori o osiguranju" (na snazi za godišnje periode koji počinju na dan ili nakon 1. januara 2021. godine).

2.3. Načelo stalnosti poslovanja

Društvo je u 2018. godini ostvarilo poslovni gubitak u iznosu od RSD 116,815 hiljada (2017. godina: RSD 265,385 hiljada) i neto gubitak u iznosu od RSD 412.347 hiljada (2017. godina: RSD 336,476 hiljada). Kratkoročne obaveze Društva na dan 31. decembra 2018. godine su iznosile RSD 1,678,711 hiljada i za RSD 174.415 hiljada su veće od njegove obrtne imovine na taj dan. Pored toga, Društvo je garant za kredite povučene od strane povezanih pravnih lica u okviru Victoria grupe u iznosu od RSD 25,908,166 hiljada.

NAPOMENE UZ FINANSIJSKE IZVEŠTAJE

Na dan 31. decembra 2018. godine

Iznosi su iskazani u RSD hiljada, osim ukoliko nije drugačije naznačeno

2. OSNOVE ZA SASTAVLJANJE I PREZENTACIJU FINANSIJSKIH IZVEŠTAJA I RAČUNOVODSTVENI METOD I UPOREDNI PODACI (Nastavak)

2.3. Načelo stalnosti poslovanja (Nastavak)

Stanje na kraju 2017. godine

Victoria Grupa (Victoria Group a.d, Beograd i njena zavisna društva) je u toku 2017. godine ostvarila prihode u iznosu od RSD 38,570,556 hiljada (2016: RSD 45,120,108 hiljada) i neto gubitak u iznosu od RSD 4,340,695 hiljada (2016: RSD 4,819,206 hiljada). Na dan 31. decembra 2017. godine, tekuće obaveze Victoria Grupe iznosile su RSD 45,112,872 hiljade i za RSD 26,115,025 hiljada bile su više od tekuće imovine na taj dan. Takođe, na dan 31. decembra 2017. godine Victoria Grupa je iskazala negativni kapital u iznosu od RSD 693,519 hiljada. Ukupne kreditne obaveze Victoria Grupe na dan 31. decembra 2017. godine iznosile su RSD 31,226,566 hiljada po osnovu glavnice i RSD 2,296,544 hiljada po osnovu kamate. Dana 21. septembra 2017. godine, finansijski poverioci su sve kredite po Ugovoru o dugoročnom kreditu iz 2015. godine proglasile dospelim i iz tog razloga su sve obaveze po ovom ugovoru iskazane u okviru kratkoročnih obaveza, kako u konsolidovanim finansijskim izveštajima tako i u redovnim (pojedinačnim) finansijskim izveštajima članica Victoria Grupe, uključujući i Društvo.

Victoria Grupa je u saradnji sa bankama zajmodavcima i uz podršku finansijskih savetnika, tokom 2017. godine započela aktivne pregovore sa potencijalnim investitorima zainteresovanim za refinansiranje duga od postojećih kreditora.

Događaji iz 2018. godine

U prvoj polovini 2018. godine, sklopljeni su ugovori o ustupanju potraživanja između dotadašnjih zajmodavaca Victoria Grupe, kao Ustupilaca i MK Group d.o.o Beograd, kao Prijemnika, čime je MK Group d.o.o. Beograd preuzeo sva potraživanja zajmodavaca, (uključujući i sva sporedna prava) prema zajmoprimcima - članicama Victoria Grupe pod istim uslovima koje su imali dotadašnji zajmodavci. Transakcija je sprovedena u toku jula 2018. godine, dok je Victoria Grupa obavještenje o zatvaranju transakcije dobila dana 1. avgusta 2018. godine i na osnovu toga je izvršila preknjiženje u analitičkoj evidenciji obaveza sa Ustupilaca potraživanja na MK Group d.o.o, Beograd kao Prijemnika, odnosno novog poverioca.

Od trenutka kada je postao poverilac Victoria Grupe, MK Group d.o.o. Beograd je sklopio niz ugovora o poslovnoj saradnji sa članicama Victoria Grupe. MK Group je u toku 2018. godine bio značajan dobavljač za uljarice koje se prerađuju u fabrikama Sojaprotein a.d. Bečej i Victoria Oil a.d, Šid. Društvo kupuje pomenute uljarice u najvećem broju slučajeva preko ostalih članica Victoria grupe. Victoria Grupa je uspela da obezbedi kredite za finansiranje obrtnih sredstava i na osnovu ovih sredstava je uspešno izvršila plaćanje obaveza po osnovu otkupljenog zrna soje i suncokreta, čime su obezbeđene zalihe za proces proizvodnje u celoj agro-godini, odnosno do septembra 2019. godine.

Rukovodstvo Grupe očekuje da se u narednom periodu izvrši finansijsko restruktuiranje Grupe na način da se obezbedi usklađivanje ukupne izloženosti Grupe i njene ročne strukture sa zarađivačkim kapacitetima pojedinačnih zavisnih društava.

Rukovodstvo Grupe je napravilo poslovne planove za 2019. godinu i na osnovu prezentovanih planova za 2019. godinu, očekuje se da će Grupa 2019. godinu završiti sa dobitkom.

NAPOMENE UZ FINANSIJSKE IZVEŠTAJE

Na dan 31. decembra 2018. godine

Iznosi su iskazani u RSD hiljada, osim ukoliko nije drugačije naznačeno

U skladu sa navedenim aktivnostima i planovima rukovodstvo očekuju da će Društvo nastaviti da posluje u predvidljivoj budućnosti. Shodno tome, finansijski izveštaji za 2018. godinu su sastavljeni na osnovu načela stalnosti poslovanja.

2. OSNOVE ZA SASTAVLJANJE I PREZENTACIJU FINANSIJSKIH IZVEŠTAJA I RAČUNOVODSTVENI METOD I UPOREDNI PODACI (Nastavak)

2.4. Uporedni podaci

Uporedne podatke predstavljaju finansijski izveštaji Društva na dan i za godinu koja se završila 31. decembra 2017. godine. Sadržina i forma obrazaca finansijskih izveštaja propisani su Pravilnikom o sadržini i formi obrazaca finansijskih izveštaja za privredna društva, zadruge i preduzetnike („Službeni glasnik RS” br. 95/2014 i 144/2014).

3. PREGLED ZNAČAJNIH RAČUNOVODSTVENIH POLITIKA

3.1. Konsolidacija

Priloženi finansijski izveštaji predstavljaju pojedinačne finansijske izveštaje Društva, u kojima nisu konsolidovani finansijski izveštaji sledećih povezanih pravnih lica, čiji je Društvo vlasnik:

- Activex d.o.o Subotica 77,25%,
- Živinarstvo promet d.o.o Subotica 100%,

Društvo nije konsolidovalo finansijske izveštaje povezanih pravnih lica budući da nije, u skladu sa Zakonom, u obavezi da sastavlja konsolidovane finansijske izveštaje. Društvo je istovremeno zavisno u višoj ekonomskoj celini i matično društvo Victoria Group a.d., Beograd ima sedište u Republici Srbiji i sastavlja konsolidovane finansijske izveštaje te Društvo u skladu sa članom 27. stav 7. Zakona nije u obavezi da sastavlja konsolidovane finansijske izveštaje.

3.2. Prihodi i rashodi

Prihodi od prodaje se priznaju kada se rizik i korist povezana sa pravom vlasništva prenosi na kupca, a to podrazumeva datum isporuke robe kupcu. Prihodi se iskazuju po pravičnoj vrednosti koja je primljena ili će biti primljena, u neto iznosu nakon umanjenja za date popuste i porez na dodatu vrednost.

Prihodi od vršenja usluga evidentiraju se po principu fakturisane realizacije u momentu izvršenja usluge .

Prihodi i rashodi od kamata se knjiže u korist odnosno na teret obračunskog perioda na koji se odnose.

Rashodi se obračunavaju po načelu uzročnosti prihoda i rashoda.

3.3. Preračunavanje deviznih iznosa iskazanih u stranoj valuti i sa ugovorenom valutnom klauzulom

Poslovne promene u stranim sredstvima plaćanja tokom godine preračunavaju se u dinare po zvaničnom srednjem kursu važećem na dan svake promene.

Sve pozicije sredstava i obaveza u stranim sredstvima plaćanja su preračunate u njihovu dinarsku protivvrednost po zvaničnom kursu, važećem na dan bilansa stanja.

Pozitivne i negativne kursne razlike po osnovu preračuna poslovnih promena potraživanja

NAPOMENE UZ FINANSIJSKE IZVEŠTAJE

Na dan 31. decembra 2018. godine

Iznosi su iskazani u RSD hiljada, osim ukoliko nije drugačije naznačeno

i obaveza u stranim sredstvima plaćanja su knjižene u korist ili na teret bilansa uspeha.

Pozitivni i negativni efekti nastali preračunom poslovnih promena i preračunom monetarnih sredstava i obaveza sa ugovorenim valutnom klauzulom na dan bilansa stanja, knjiže se u korist ili na teret bilansa uspeha, kao prihodi ili rashodi po osnovu efekata ugovorene zaštite od rizika.

3.4. Troškovi pozajmljivanja

Troškovi pozajmljivanja priznaju se kao rashod u periodu kada su nastali, bez obzira kako se koriste pozajmljena sredstva.

NAPOMENE UZ FINANSIJSKE IZVEŠTAJE

Na dan 31. decembra 2018. godine

*Iznosi su iskazani u RSD hiljada, osim ukoliko nije drugačije naznačeno***3. PREGLED ZNAČAJNIH RAČUNOVODSTVENIH POLITIKA (Nastavak)****3.5. Beneficije za zaposlene****a) Porezi i doprinosi fondovima za socijalnu sigurnost zaposlenih**

U skladu sa propisima koji se primenjuju u Republici Srbiji, Društvo je u obavezi da plaća poreze i doprinose poreskim organima i državnim fondovima kojima se obezbeđuje socijalna sigurnost zaposlenih. Ove obaveze uključuju poreze i doprinose za zaposlene na teret poslodavca u iznosima obračunatim po stopama propisanim zakonskim propisima. Društvo je, takođe obavezno da od bruto zarade zaposlenih obustavi doprinose i da ih, u ime zaposlenih, uplati fondovima. Porezi i doprinosi na teret poslodavca i porezi i doprinosi na teret zaposlenog se knjiže na teret rashoda perioda na koji se odnose.

b) Obaveze po osnovu otpremnina i jubilarnih nagrada

Privredno društvo je, u skladu sa odredbama Zakona o radu i Kolektivnim ugovorom, u obavezi da zaposlenom prilikom odlaska u penziju isplati otpremninu u visini dve zarade koju je zaposleni ostvario u mesecu koji prethodi mesecu odlaska u penziju, a koja ne može biti niža od tri prosečne zarade kod poslodavca ili u Republici Srbiji, u mesecu koji prethodi mesecu odlaska u penziju.

Takođe, na osnovu Kolektivnog ugovora, Privredno društvo je u obavezi da isplati i jubilarne nagrade zaposlenima za 10, 15, 20, 25, 30, 35 i 40 godina neprekidnog rada u Privrednom društvu.

Osnovica za obračun jubilarne nagrade je prosečna zarada po zaposlenom ostvarena u Privrednom društvu u prethodna tri meseca, bez uvećanja zarade po osnovu regresa za godišnji odmor i prekovremeni rad, i to u rasponu od 40% do 220% zarade.

Privredno društvo je u finansijskim izveštajima za 2017. godinu iskazalo sadašnju vrednost obaveza po osnovu očekivanih naknada zaposlenima za penziju i jubilarne nagrade. Pretpostavke koje je u obračunu koristio aktuar su diskontna stopa od 5,16%, očekivani rast zarada od 1.5% i stopa fluktuacije radnika od 2,50% godišnje.

c) Naknade za kratkoročna plaćena odsustva

Plaćena odsustva (godišnji odmori) mogu se prenositi i koristiti u narednim periodima, ukoliko u tekućem periodu nisu iskorišćena u potpunosti. Troškovi plaćenih odsustva se priznaju u iznosu za koji se očekuje da će biti isplaćen kao rezultat neiskorišćenih kumuliranih prava na dan bilansa stanja. Prema mišljenju rukovodstva Privrednog društva, sadašnja vrednost obaveza po osnovu naknada za kratkoročna plaćena odsustva nije materijalno značajna za finansijske izveštaje posmatrane u celini i zbog toga u ovim finansijskim izveštajima nisu izvršena rezervisanja po ovom osnovu.

U slučaju nekumuliranih troškova plaćenih odsustava, obaveza ili trošak se ne priznaju do vremena odsustva. Privredno društvo obračunava naknade za kratkoročna plaćena odsustva zaposlenih u skladu sa MRS 19 „Naknade zaposlenima”.

3.6. Korekcije fundamentalnih grešaka

Fundamentalne greške, nastale kao posledica matematičkih grešaka, grešaka u primeni računovodstvenih politika, pogrešnim tumačenjem činjenica ili previdom, priznaju se prilagođavanjem početnog stanja neto dobitka. Materijalno beznačajne greške priznaju se kroz rezultat tekućeg perioda.

NAPOMENE UZ FINANSIJSKE IZVEŠTAJE

Na dan 31. decembra 2018. godine

*Iznosi su iskazani u RSD hiljada, osim ukoliko nije drugačije naznačeno***3. PREGLED ZNAČAJNIH RAČUNOVODSTVENIH POLITIKA (Nastavak)****3.7. Poštena (fer) vrednost**

Međunarodni računovodstveni standard 32 "Finansijski instrumenti: Obelodanjivanje i prikazivanje" predviđa obelodanjivanje pravične (fer) vrednosti finansijskih sredstava i finansijskih obaveza u napomenama uz finansijske izveštaje. Za navedene potrebe, pravična (fer) vrednost je definisana kao iznos za koji se neko sredstvo može razmeniti, ili obaveza izmiriti, u transakciji između dobro obaveštenih i voljnih strana, međusobno suočenih.

Obaveza Društva je da obelodani sve informacije u vezi sa poštenom (fer) vrednošću sredstava, potraživanja i obaveza za koje postoje raspoložive tržišne informacije i za koje se identifikuje materijalno značajna razlika između knjigovodstvenih vrednosti i poštene (fer) vrednosti.

U Republici Srbiji ne postoji dovoljno tržišno iskustvo, stabilnost i likvidnost kod kupovine i prodaje finansijskih sredstava i obaveza, kao i ostalih finansijskih instrumenata, i zvanične tržišne informacije nisu u svakom trenutku raspoložive. Stoga, pravičnu (fer) vrednost nije moguće pouzdano utvrditi u uslovima nepostojanja aktivnog tržišta, kako to zahtevaju MRS i MSFI. Po mišljenju rukovodstva, iznosi obelodanjeni u finansijskim izveštajima odražavaju realnu vrednost koja je u datim okolnostima najverodostojnija i najkorisnija za potrebe izveštavanja. Za iznos identifikovanih procenjenih rizika da knjigovodstvena vrednost neće biti realizovana, vrši se ispravka vrednosti na osnovu odluke rukovodstva.

3.8. Nekretnine, postrojenja i oprema

Pod nekretninama, postrojenjima i opremom smatraju se ona osnovna sredstva čiji je očekivani korisni vek upotrebe duži od jedne godine, a pojedinačna nabavna vrednost ili cena koštanja iznad prosečne bruto zarade u Republici Srbiji, u momentu njihove nabavke, odnosno izrade.

Nekretnine, postrojenja i oprema koji ispunjavaju uslove da budu priznati kao osnovno sredstvo, početno se odmeravaju po svojoj nabavnoj vrednosti ili ceni koštanja. Nabavna vrednost, odnosno cena koštanja nekretnina postrojenja i opreme obuhvata vrednost po fakturi dobavljača uvećani za sve zavisne troškove dovođenja osnovnog sredstava u stanje funkcionalne pripravnosti.

Nakon početnog priznavanja osnovna sredstva, nekretnine, postrojenja i oprema se iskazuju po njihovoj revalorizovanoj vrednosti na datum revalorizacije umanjenoj za akumuliranu amortizaciju i akumulirane gubitke zbog umanjenja vrednosti. Revalorizacija se vrši dovoljno redovno, kako bi se obezbedilo da se knjigovodstvena vrednost osnovnih sredstava bitno ne razlikuje od njihove fer vrednosti na kraju izveštajnog perioda. Društvo je angažovalo nezavisnog procenitelja koji je izvršio procenu vrednosti nekretnina, postrojenja i opreme sa stanjem na dan 31. decembar 2018. godine. Efekti procene zemljišta i građevinskih objekata proknjiženi su u skladu sa MRS 16 Nekretnine, postrojenja i oprema kao što je navedeno u Napomeni 18.

Naknadna ulaganja pri rekonstrukciji, adaptaciji ili drugoj dogradnji pripisuju se vrednosti sredstava ukoliko se tim ulaganjem povećava kapacitet sredstava, produžava korisni vek upotrebe, poboljšava kvalitet proizvoda ili menja namena sredstava.

Troškovi tekućeg održavanja i opravki nekretnina, postrojenja i opreme priznaju se kao rashodi perioda.

NAPOMENE UZ FINANSIJSKE IZVEŠTAJE

Na dan 31. decembra 2018. godine

*Iznosi su iskazani u RSD hiljada, osim ukoliko nije drugačije naznačeno***3. PREGLED ZNAČAJNIH RAČUNOVODSTVENIH POLITIKA (Nastavak)****3.8. Nekretnine, postrojenja i oprema (Nastavak)**

Dobici ili gubici koji se javljaju prilikom rashodovanja ili prodaje nekretnina, postrojenja i opreme, priznaju se u korist ili na teret bilansa uspeha, kao deo ostalih poslovnih prihoda i rashoda.

3.9. Amortizacija

Amortizacija nekretnina, postrojenja i opreme obračunava se proporcionalnom metodom, tokom procenjenog korisnog veka upotrebe. Primenjene stope amortizacije za glavne kategorije osnovnih sredstava, koje se zasnivaju na procenjenom korisnom veku upotrebe su sledeće:

<i>Glavne grupe osnovnih sredstava</i>	<i>Stopa (%)</i>
Građevinski objekti	1.5 - 12.5%
Proizvodna oprema	1.7 - 25%
Terenska i putnička vozila	6.7 - 50%
Računari	20%
Ostala oprema	20%

Za potrebe sastavljanja poreskog bilansa, nekretnine, postrojenja i oprema se razvrstavaju po amortizacionim grupama i amortizuju se po stopama u skladu sa poreskim propisima.

3.10. Investicione nekretnine

Investicione nekretnine su nekretnine koje Društvo kao vlasnik drži radi ostvarivanja zarade od izdavanja nekretnine u zakup, ili radi uvećanja vrednosti kapitala, ili radi jednog i drugog, a ne radi upotrebe za pružanje usluga, ili prodaje u okviru redovnog poslovanja. Investicione nekretnine se priznaju kao sredstvo ako i samo ako je verovatno da će Društvo ubuduće ostvarivati ekonomsku korist od te investicione nekretnine i ako se nabavna vrednost investicione nekretnine može pouzdano odmeriti.

Početno merenje investicione nekretnine prilikom njenog sticanja i priznavanja vrši se po nabavnoj vrednosti, odnosno ceni koštanja. Nabavna vrednost, odnosno cena koštanja investicione nekretnine sadrži kupovnu vrednost i sve druge direktno pripisive troškove.

Nakon početnog priznavanja, naknadno merenje investicione nekretnine vrši se po poštenoj (fer) vrednosti. Dobitak ili gubitak koji proizilazi iz promene fer vrednosti investicione nekretnine priznaje se u bilansu uspeha u periodu u kome je nastao. Društvo je angažovalo nezavisnog procenitelja koji je izvršio procenu vrednosti nekretnina, postrojenja i opreme sa stanjem na dan 31. decembar 2018. godine. Efekti procene zemljišta i građevinskih objekata proknjiženi su u skladu sa MRS 16 Nekretnine, postrojenja i oprema kao što je navedeno u Napomeni 18.

3.11. Nematerijalna ulaganja

Nematerijalna ulaganja odnose se na ulaganja u razvoj, kupljeni software, žig, licence za lekove i iskazuju se po nabavnoj vrednosti umanjenoj za amortizaciju i otpisuju se proporcionalnim metodom. Ukoliko vek upotrebe nije utvrđen ugovorom, nematerijalno ulaganje se otpisuje po stopi koja se procenjuje od strane rukovodstva Privrednog društva.

NAPOMENE UZ FINANSIJSKE IZVEŠTAJE

Na dan 31. decembra 2018. godine

Iznosi su iskazani u RSD hiljada, osim ukoliko nije drugačije naznačeno

3. PREGLED ZNAČAJNIH RAČUNOVODSTVENIH POLITIKA (Nastavak)**3.11. Nematerijalna ulaganja (Nastavak)**

Privredno društvo je u svojim knjigama iskazalo goodwill koji je nastao prilikom kupovine privrednog društva Simbiofarm d.o.o., Beograd po ceni koja je viša od vrednosti kupljene neto imovine pomenutog preduzeća. Nakon početnog priznavanja, na dan bilansa stanja, Privredno društvo procenjuje i knjigovodstveno evidentira obezvređenje gudvila.

Za svrhu testa obezvređenja gudvila, gudvil je raspoređen na odgovarajuće jedinice koje generišu gotovinu i koje predstavljaju najniži nivo na kome rukovodstvo posmatra goodwill za interne potrebe.

Test obezvređenja se radi na kraju svake godine ili češće samo ukoliko dođe do promene uslova koje utiču na potencijalno obezvređenje. Knjigovodstvena vrednost gudvila se upoređuje sa nadoknadivom vrednošću, koja predstavlja veću od vrednosti u upotrebi i poštene vrednosti umanjene za troškove prodaje. Identifikovano umanjenje vrednosti se rashoduje na teret troškova i naknadno se ne prihoduje.

Rukovodstvo posmatra poslovanje po segmentima hrane za životinje i biofarmacije. Gudwil se posmatra na nivou operativnog segmenta i odnosi se na deo segmenta biofarmacije.

3.12. Umanjenje vrednosti osnovnih sredstava

Na svaki datum bilansa stanja Privredno društvo preispituje knjigovodstvene iznose svoje materijalne imovine da bi utvrdilo postoje li naznake da je došlo do gubitaka usled umanjenja vrednosti navedene imovine. Ako postoje takve naznake, procenjuje se nadoknadivi iznos sredstva da bi se mogao utvrditi eventualni gubitak nastao umanjenjem. Ako nije moguće proceniti nadoknadivi iznos pojedinog sredstva, Privredno društvo procenjuje nadoknadivi iznos jedinice koja generiše novac, a kojoj to sredstvo pripada.

Nadoknadiva vrednost je neto prodajna cena ili vrednost u upotrebi, zavisno od toga koja je viša. Za potrebe procene vrednosti u upotrebi, procenjeni budući novčani tokovi diskontuju se do sadašnje vrednosti primenom diskontne stope pre oporezivanja koja odražava sadašnju tržišnu procenu vremenske vrednosti novca i rizike specifične za to sredstvo.

Ako je procenjen nadoknadivi iznos sredstva (ili jedinice koja generiše novac) manji od knjigovodstvenog iznosa, onda se knjigovodstveni iznos toga sredstva (ili jedinice koja generiše novac) umanjuje do nadoknadivog iznosa. Gubici od umanjenja vrednosti priznaju se odmah kao rashod, osim ako sredstvo nije zemljište ili zgrada koje se ne koristi kao investiciona nekretnina koja je iskazana po revaloriziranom iznosu, u kojem slučaju se gubitak od umanjenja iskazuje kao smanjenje vrednosti nastalo revalorizacijom sredstva.

Kod naknadnog poništenja gubitka od umanjenja vrednosti, knjigovodstveni iznos sredstva (jedinice koja generiše novac) povećava se do revidiranog procenjenog nadoknadivog iznosa toga sredstva, pri čemu veća knjigovodstvena vrednost ne premašuje knjigovodstvenu vrednost koja bi bila utvrđena da u prethodnim godinama nije bilo priznatih gubitaka na tom sredstvu (jedinici koja generiše novac) usled umanjenja vrednosti. Poništenje gubitka od umanjenja vrednosti odmah se priznaje kao prihod, osim ako se predmetno sredstvo ne iskazuje po procenjenoj vrednosti, u kojem slučaju se poništenje gubitka od umanjenja vrednosti iskazuje kao povećanje usled revalorizacije.

NAPOMENE UZ FINANSIJSKE IZVEŠTAJE

Na dan 31. decembra 2018. godine

Iznosi su iskazani u RSD hiljada, osim ukoliko nije drugačije naznačeno

3. PREGLED ZNAČAJNIH RAČUNOVODSTVENIH POLITIKA (Nastavak)

3.12. Umanjenje vrednosti osnovnih sredstava (Nastavak)

Na dan 31. decembra 2018. godine, na osnovu procene rukovodstva Privrednog društva, ne postoje indikacije za obezvređenje gudvila.

3.13. Učešća u kapitalu zavisnih i pridruženih pravnih lica

Učešća u kapitalu zavisnih i povezanih i pridruženih pravnih lica, poslovnih banaka i drugih pravnih lica koja se ne kotiraju na berzi iskazuju se po metodu nabavne vrednosti koja se umanjuje za obezvređenja na osnovu procene rukovodstva radi svođenja na njihovu nadoknadivu vrednost.

3.14. Zalihe

Zalihe se iskazuju po nabavnoj vrednosti, odnosno ceni koštanja ili po neto očekivanoj prodajnoj vrednosti, u zavisnosti koja je niža. Neto očekiva prodajna vrednost je cena po kojoj zalihe mogu biti prodane u normalnim uslovima poslovanja po odbitku troškova prodaje.

Nabavna vrednost zaliha materijala, alata i sitnog inventara sadrži vrednost po fakturi dobavljača, troškove transporta i druge zavisne troškove nabavke. Nabavna vrednost se utvrđuje primenom metoda prosečne ponderisane cene.

Vrednost nedovršene proizvodnje i gotovih proizvoda uključuje sve direktne troškove proizvodnje kao i alikvotni deo troškova pogonske režije.

Zalihe robe u magacinu evidentiraju se po nabavnim cenama, a zalihe robe u maloprodaji po maloprodajnim cenama.

Na kraju obračunskog perioda vrši se svođenje vrednosti zaliha na njihovu nadoknadivu vrednost.

Oštećene zalihe i zalihe koje po kvalitetu ne odgovoraju standardima, se otpisuju.

Alat i sitan inventar se otpisuju u celosti prilikom izdavanja u upotrebu.

3.15. Finansijski instrumenti

Finansijska sredstva i obaveze se računovodstveno obuhvataju, odnosno priznaju od momenta kada je Privredno društvo ugovornim odredbama vezano za finansijski instrument. Finansijska sredstva prestaju da se priznaju kada Privredno društvo izgubi kontrolu nad ugovornim pravima na finansijskom instrumentu, što se dešava kada su prava korišćenja finansijskog instrumenta realizovana, istekla ili ustupljena. Finansijske obaveze prestaju da se priznaju kada Privredno društvo ispuni obavezu i kada je ugovorom predviđena obaveza plaćanja ukinuta ili istekla.

NAPOMENE UZ FINANSIJSKE IZVEŠTAJE
Na dan 31. decembra 2018. godine

Iznosi su iskazani u RSD hiljada, osim ukoliko nije drugačije naznačeno

3. PREGLED ZNAČAJNIH RAČUNOVODSTVENIH POLITIKA (Nastavak)**3.15. Finansijski instrumenti (Nastavak)*****Učešća u kapitalu***

Učešća u kapitalu banaka i drugih pravnih lica koja se kotiraju na berzi se početno odmeravaju po nabavnoj vrednosti. Naknadno odmeravanje se vrši, na svaki datum bilansa stanja, radi usklađivanja njihove vrednosti sa tržišnom vrednošću. Dobitak ili gubitak od finansijskog sredstva raspoloživog za prodaju priznaje se u okviru nerealizovanih dobitaka/gubitaka po osnovu hartija od vrednosti, osim za troškove od umanjenja vrednosti i devizne dobitke i gubitke, dok finansijsko sredstvo ne prestane da se priznaje. Po prestanku priznavanja finansijskog sredstva akumulirani dobitak ili gubitak prethodno priznat u nerealizovanim dobitcima/gubicima po osnovu hartija od vrednosti reklasifikuje se iz kapitala u bilans uspeha.

Dugoročni finansijski plasmani koji obuhvataju učešća u kapitalu povezanih pravnih lica, poslovnih banaka i drugih pravnih lica koja se ne kotiraju na berzi iskazuju se po metodu nabavne vrednosti koja se umanjuje za obezvređenja na osnovu procene rukovodstva radi svođenja na njihovu nadoknadivu vrednost.

Ostali dugoročni finansijski plasmani

Ostali dugoročni finansijski plasmani obuhvataju potraživanja od prodaje i druga potraživanja, zatim potraživanja od zaposlenih po osnovu odobrenih beskamatnih zajmova, koji su iskazani u iznosima neotplaćenih zajmova uvećanim za efekat revalorizacije primenom indeksa rasta cena na malo. Ovako vrednovanje potraživanja od zaposlenih po osnovu odobrenih beskamatnih zajmova, odstupa od zahteva MRS 39 Finansijski instrumenti: „Priznavanje i odmeravanje“. Rukovodstvo Privrednog društva smatra da neusaglašenost sa MRS 39 po navedenom osnovu nema materijalno značajnog efekta na finansijske izveštaje u celini.

Potraživanja od kupaca, kratkoročni plasmani i ostala kratkoročna potraživanja

Potraživanja od kupaca, kratkoročni plasmani i ostala kratkoročna potraživanja iskazuju se po nominalnoj vrednosti, umanjenoj za ispravke vrednosti izvršene na osnovu procene njihove naplativosti od strane rukovodstva.

Gotovinski ekvivalenti i gotovina

Pod gotovinom i gotovinskim ekvivalentima podrazumevaju se gotovina, čekovi poslani na naplatu, sredstva na računima (depoziti) kod drugih banaka i sredstva na tekućem i deviznom računu kao i zlatnici koji su u sefu Privrednog društva i koji se iskazuju po poštenoj - fer vrednosti. Iznosi gotovine na računima koji glase na strana sredstva plaćanja iskazuju se u dinarima, prema srednjem kursu Narodne banke Srbije koji je važio na dan bilansa stanja.

Obaveze po kreditima i druge finansijske obaveze

Obaveze po kreditima i druge finansijske obaveze se prvobitno iskazuju u iznosima primljenih sredstava, odnosno po nominalnoj vrednosti a nakon toga, iskazuju se po amortizovanoj vrednosti uz primenu ugovorenih kamatnih stopa.

Privredno društvo prestaje da priznaje finansijsku obavezu kada, i samo kada, su obaveze Privrednog društva plaćene, otkazane ili istekle.

NAPOMENE UZ FINANSIJSKE IZVEŠTAJE

Na dan 31. decembra 2018. godine

Iznosi su iskazani u RSD hiljada, osim ukoliko nije drugačije naznačeno

3. PREGLED ZNAČAJNIH RAČUNOVODSTVENIH POLITIKA (Nastavak)

3.15. Finansijski instrumenti (Nastavak)

Obaveze iz poslovanja

Obaveze prema dobavljačima i ostale kratkoročne obaveze iz poslovanja iskazuju se po njihovoj nominalnoj vrednosti.

3.16. Obelodanjivanje odnosa sa povezanim pravnim licima

Za svrhe ovih finansijskih izveštaja, pravna lica se tretiraju kao povezana ukoliko jedno pravno lice ima mogućnost kontrolisanja drugog pravnog lica ili vrši značajan uticaj na finansijske i poslovne odluke drugog lica u skladu sa odredbama MRS 24 „Obelodanjivanje odnosa sa povezanim pravnim licima“.

Povezanim pravnim licima u smislu napred navedenog standarda, Privredno društvo smatra sva privredna društva koja ulaze u sastav Victoria Group i pravna lica u kojima Privredno društvo ima kontrolu ili značajno upravljanje po osnovu učešća u kapitalu.

Privredno društvo pruža usluge povezanim licima i istovremeno je korisnik njihovih usluga.

3.17. Porez na dobitak

a) *Tekući porez na dobitak*

Tekući porez na dobitak predstavlja iznos koji se obračunava i plaća u skladu sa Zakonom o porezu na dobit važećim u Republici Srbiji.

Porez na dobitak u visini od 15% se plaća na poresku osnovicu utvrđenu poreskim bilansom. Poreska osnovica u poreskom bilansu uključuje dobitak iskazan u bilansu uspeha i korekcije definisane poreskim propisima Republike Srbije.

Poreski propisi Republike Srbije ne predviđaju mogućnost da se poreski gubici iz tekućeg perioda mogu koristiti kao osnova za povraćaj poreza na dobitak plaćenog u prethodnim periodima. Poreski gubici iz tekućeg perioda mogu se preneti na račun poreskih dobitaka iz budućih obračunskih perioda, ali ne duže od pet godina, počev od 1. januara 2010. godine. Poreski gubici nastali pre 1. januara 2010. godine mogu se preneti na račun poreskih dobitaka iz budućih obračunskih perioda, ali ne duže od deset godina.

NAPOMENE UZ FINANSIJSKE IZVEŠTAJE

Na dan 31. decembra 2018. godine

*Iznosi su iskazani u RSD hiljada, osim ukoliko nije drugačije naznačeno***3. PREGLED ZNAČAJNIH RAČUNOVODSTVENIH POLITIKA (Nastavak)****3.17. Porez na dobitak (Nastavak)****b) Odloženi porez na dobitak**

Odloženi porez na dobitak se obračunava korišćenjem metode utvrđivanja obaveza prema bilansu stanja za privremene razlike proizašle iz razlike između poreske osnove potraživanja i obaveza i njihove knjigovodstvene vrednosti. Odložene poreske obaveze se priznaju za sve oporezive privremene razlike. Odložena poreska sredstva se priznaju za sve odbitne privremene razlike i poreske gubitke i kredite, koji se mogu prenositi u naredne fiskalne periode, do stepena do kojeg će verovatno postojati oporezivi dobitak od kojeg se odložena poreska sredstva mogu iskoristiti.

Odložena poreska sredstva i obaveze se obračunavaju po poreskoj stopi čija se primena očekuje u periodu kada će se sredstvo realizovati odnosno obaveza izmiriti. Odložena poreska sredstva i obaveze obračunati su po stopi od 15%.

Odloženi porez se knjiži na teret ili u korist bilansa uspeha, osim kada se odnosi na pozicije koje se knjiže direktno u korist ili na teret kapitala, i u tom slučaju se odloženi porez takođe raspoređuje u okviru kapitala.

c) Porezi i doprinosi koji ne zavise od rezultata

Porezi i doprinosi koji ne zavise od rezultata obuhvataju obračunate, odnosno plaćene poreze na imovinu i druge poreze i doprinose koji se obračunavaju i plaćaju u skladu sa republičkim i opštinskim propisima.

3.18. Kapital

Kapital obuhvata osnovni odnosno akcijski kapital akcionara, revalorizacione rezerve i akumulirani rezultat.

3.19. Zarada po akciji

Privredno društvo izračunava i obelodanjuje osnovnu zaradu po akciji. Osnovna zarada po akciji obračunava se deljenjem neto dobitka koji pripada akcionarima, imaoćima običnih akcija Privredno društva, ponderisanim prosečnim brojem izdatih običnih akcija u toku perioda.

4. PREGLED ZNAČAJNIH RAČUNOVODSTVENIH PROCENA

Prezentacija finansijskih izveštaja zahteva od rukovodstva Privrednog društva korišćenje najboljih mogućih procena i razumnih pretpostavki, koje imaju efekta na prezentirane vrednosti sredstava i obaveza kao i obelodanjivanje potencijalnih potraživanja i obaveza na dan sastavljanja finansijskih izveštaja, kao i prihoda i rashoda u toku izveštajnog perioda. Ove procene i pretpostavke su zasnovane na informacijama raspoloživim na dan sastavljanja finansijskih izveštaja.

U nastavku su prikazane ključne pretpostavke vezane za budućnost i ostali izvori procenjivanja neizvesnosti na datum bilansa stanja koji predstavljaju značajan rizik, za materijalne korekcije iznosa pozicija bilansa stanja u sledećoj finansijskoj godini.

NAPOMENE UZ FINANSIJSKE IZVEŠTAJE

Na dan 31. decembra 2018. godine

*Iznosi su iskazani u RSD hiljada, osim ukoliko nije drugačije naznačeno***4. PREGLED ZNAČAJNIH RAČUNOVODSTVENIH PROCENA****4.1. Amortizacija i stope amortizacije**

Obračun amortizacije i stope amortizacije su zasnovane na projektovanom ekonomskom veku trajanja nekretnina, postrojenja i opreme i nematerijalnih ulaganja. Jednom godišnje rukovodstvo procenjuje ekonomski vek na osnovu trenutnih predviđanja.

4.2. Ispravka vrednosti potraživanja i kratkoročnih finansijskih plasmana

Privredno društvo obračunava obezvređenje sumnjivih potraživanja od kupaca i kratkoročnih finansijskih plasmana na osnovu procenjenih gubitaka koji nastaju, ako dužnici nisu u mogućnosti da izvrše plaćanja. U proceni odgovarajućeg iznosa gubitka od obezvređenja za sumnjiva potraživanja, rukovodstvo se oslanja na starost potraživanja, ranije iskustvo sa otpisom, bonitet kupaca i promene u uslovima plaćanja. Ovo zahteva procene vezane za buduće ponašanje kupaca i time izazvane buduće naplate.

4.3. Odložena poreska sredstva

Odložena poreska sredstva priznata su na sve neiskorišćene poreske kredite po osnovu ulaganja u nekretnine i opremu do mere do koje je izvesno da je nivo očekivanih budućih oporezivih dobitaka dovoljan da se neiskorišćeni poreski krediti mogu iskoristiti. Značajna procena od strane rukovodstva Privrednog društva je neophodna da bi se utvrdio iznos odloženih poreskih sredstava koja se mogu priznati, na osnovu perioda nastanka i visine budućih oporezivih dobitaka i strategije planiranja poreske politike.

4.4. Fer vrednost

Fer vrednost finansijskih instrumenata za koje ne postoji aktivno tržište je određena primenom odgovarajućih metoda procene. Rukovodstvo Privrednog društva primenjuje profesionalni sud prilikom izbora odgovarajućih metoda i pretpostavki.

Poslovna politika Privrednog društva je da obelodani informacije o pravičnoj vrednosti finansijske aktive i pasive za koju postoje zvanične tržišne informacije i kada se pravična vrednost značajno razlikuje od knjigovodstvene vrednosti. U Republici Srbiji ne postoji dovoljno tržišnog iskustva, kao ni stabilnosti i likvidnosti kod kupovine i prodaje potraživanja i ostale finansijske aktive i pasive, pošto zvanične tržišne informacije nisu u svakom trenutku raspoložive. Stoga, pravičnu vrednost nije moguće pouzdano utvrditi u odsustvu aktivnog tržišta. Rukovodstvo Privrednog društva vrši procenu rizika i, u slučajevima kada se oceni da vrednost po kojoj se imovina vodi u poslovnim knjigama neće biti realizovana, vrši ispravku vrednosti. Po mišljenju rukovodstva Privrednog društva, iznosi u ovim finansijskim izveštajima odražavaju vrednost koja je, u datim okolnostima, najverodostojnija i najkorisnija za potrebe izveštavanja.

NAPOMENE UZ FINANSIJSKE IZVEŠTAJE
Na dan 31. decembra 2018. godine

Iznosi su iskazani u RSD hiljada, osim ukoliko nije drugačije naznačeno

5. PRIHODI OD PRODAJE

	Za godinu koja se završava 31. decembra	
	2018.	2017.
Prihodi od prodaje robe na domaćem tržištu:		
- povezana pravna lica (napomena 34.)	10,414	17,391
- ostala pravna lica	210,888	34,641
Prihodi od prodaje robe na inostranom tržištu	-	-
Prihodi od prodaje proizvoda i usluga na domaćem tržištu:		
- povezana pravna lica (napomena 34.)	19,560	21,980
- ostala pravna lica	1,442,615	2,055,189
Prihodi od prodaje proizvoda i usluga na inostranom tržištu	254,298	259,112
	<u>1,937,775</u>	<u>2,388,313</u>

POSLOVNA I TRŽIŠNA SEGMENTACIJA

Proizvodi i usluge u okviru poslovnih segmenata

Za potrebe rukovođenja, Privredno društvo je organizovano u dva poslovna segmenta, segment hrane za životinje i segment biofarmacije - Ovi segmenti su osnova na kojoj Privredno društvo izveštava svoje primarne informacije o segmentima.

Prihodi od prodaje po poslovnim segmentima

	2018.	2017.
- Biofarmacija	1,421,585	1,943,723
- Hrana za životinje	516,191	444,590
	<u>1,937,775</u>	<u>2,388,313</u>

NAPOMENE UZ FINANSIJSKE IZVEŠTAJE
Na dan 31. decembra 2018. godine

Iznosi su iskazani u RSD hiljada, osim ukoliko nije drugačije naznačeno

5. PRIHODI OD PRODAJE (Nastavak)

POSLOVNA I TRŽIŠNA SEGMENTACIJA (Nastavak)

Prihodi od prodaje po poslovnim segmentima (Nastavak)

Prihodi od prodaje proizvoda, roba i usluga na inostranom tržištu po geografskim područjima

	Za godinu koja se završava 31. decembra	
	2018.	2017.
Crna gora	63,484	73,404
Hrvatska	859	404
Bosna i Hercegovina	60,062	53,569
Rumunija	66,048	70,972
Makedonija	35,788	41,147
Albanija	7,693	7,259
Bugarska	5,369	2,952
Ostale države	14,995	9,406
	<u>254,298</u>	<u>259,112</u>

6. NABAVNA VREDNOST PRODATE ROBE

	Za godinu koja se završava 31. decembra	
	2018.	2017.
Nabavna vrednost prodate robe:		
- povezana pravna lica (napomena 34.)	10,323	16,605
- ostala pravna lica	208,536	34,169
	<u>218,859</u>	<u>50,774</u>

7. TROŠKOVI MATERIJALA, GORIVA I ENERGIJE

	Godina koja se završava 31. decembra	
	2018.	2017.
Troškovi sirovina i materijala za izradu	1,118,351	1,705,991
Troškovi ostalog materijala (režijskog)	34,050	35,043
Troškovi goriva	23,875	80,680
Troškovi električne energije	61,231	36,017
	<u>1,237,507</u>	<u>1,857,731</u>

Troškovi sirovina i materijala za izradu u iznosu od 1,118,351 hiljadu dinara (2017. godina: 1,705,991 hiljadu dinara) se najvećim delom odnose na utrošene sirovine u proizvodnji.

NAPOMENE UZ FINANSIJSKE IZVEŠTAJE
Na dan 31. decembra 2018. godine

Iznosi su iskazani u RSD hiljada, osim ukoliko nije drugačije naznačeno

8. TROŠKOVI ZARADA, NAKNADA ZARADA I OSTALI LIČNI RASHODI

	Godina koja se završava 31. decembra	
	2018.	2017.
Troškovi zarada i naknada zarada (bruto)	187,487	237,768
Troškovi poreza i doprinosa na zarade i naknade zarada na teret poslodavca	33,346	42,578
Troškovi naknada po ugovoru o delu	3,985	7,621
Troškovi naknada po ugovoru o privremenim i povremenim poslovima	1,623	228
Ostali lični rashodi i naknade	23,109	30,121
Troškovi naknada fizičkim licima po osnovu ostalih ugovora	530	955
	<u>250,080</u>	<u>319,271</u>

9. TROŠKOVI AMORTIZACIJE I REZERVISANJA

	Za godinu koja se završava 31. decembra	
	2018.	2017.
Troškovi amortizacije (napomene 17. i 18.)	144,974	155,718
Troškovi rezervisanja	2,048	3,922
	<u>147,022</u>	<u>159,640</u>

10. TROŠKOVI PROIZVODNIH USLUGA

	Godina koja se završava 31. decembra	
	2018.	2017.
Troškovi transportnih usluga	43,890	97,522
Troškovi usluga održavanja	19,839	18,170
Troškovi zakupnina	3,993	8,428
Troškovi reklame i propagande	1,648	4,625
Troškovi ostalih proizvodnih usluga	48,334	43,034
	<u>117,704</u>	<u>171,779</u>

Troškovi ostalih proizvodnih usluga u 2018. godini najvećim delom se odnose na troškove naučno tehničke saradnje koji iznose RSD 14,153 hiljade i troškovi analize kvaliteta u iznosu od RSD 14,605 hiljada.

NAPOMENE UZ FINANSIJSKE IZVEŠTAJE
Na dan 31. decembra 2018. godine

Iznosi su iskazani u RSD hiljada, osim ukoliko nije drugačije naznačeno

11. NEMATERIJALNI TROŠKOVI

	Godina koja se završava 31. decembra	
	2018.	2017.
Troškovi ostalih neproizvodnih usluga	39,521	47,893
Troškovi reprezentacije	8,454	7,631
Troškovi premija osiguranja	6,118	7,638
Troškovi platnog prometa	1,308	1,700
Troškovi članarina	2,076	2,352
Troškovi poreza i doprinosa	6,827	6,034
Troškovi sponzorstva i donatorstva	114	1,499
Ostali nematerijalni troškovi	7,865	9,207
	<u>72,283</u>	<u>83,954</u>

Troškovi ostalih neproizvodnih usluga u iznosu od 27,067 hiljada dinara najvećim delom se odnose na troškove usluga od povezanih lica (2017:34,862) - Napomena 34.

12. FINANSIJSKI PRIHODI

	Za godinu koja se završava 31. decembra	
	2018.	2017.
Prihodi od kamata		
- matična i zavisna pravna lica (napomena 34.)	12,464	12,410
- ostala pravna lica	1,362	1,186
Pozitivne kursne razlike	8,225	58,316
Ostali finansijski prihodi	3	4
	<u>22,054</u>	<u>71,916</u>

13. FINANSIJSKI RASHODI

	Za godinu koja se završava 31. decembra	
	2018.	2017.
Rashodi kamata		
- matična i zavisna pravna lica (napomena 34.)	-	-
- ostala povezana pravna lica (napomena 34.)	-	-
- treća lica	96,452	84,611
Negativne kursne razlike	5,318	5,587
Rashodi po osnovu efekata valutne klauzule i ostali finansijski rashodi:		
- povezana pravna lica (napomena 34.)	8,463	10,414
- ostala pravna lica	-	6,263
	<u>110,233</u>	<u>106,875</u>

NAPOMENE UZ FINANSIJSKE IZVEŠTAJE

Na dan 31. decembra 2018. godine

Iznosi su iskazani u RSD hiljada, osim ukoliko nije drugačije naznačeno

14. PRIHODI OD USKLAĐIVANJA FER VREDNOSTI I OSTALI PRIHODI

	Za godinu koja se završava 31. decembra	
	2018.	2017.
Dobici od prodaje nekretnina, postrojenja i opreme	3,120	56
Dobici od prodaje materijala	8	26
Viškovi	288	266
Prihod od smanjenja obaveza	2,073	628
Prihodi od ukidanja dugoročnih rezervisanja	225	358
Prihodi od naplaćenih šteta	248	1,161
Naknadno utvrđeni prihodi iz ranijih godina	-	727
Prihodi od usklađivanja vrednosti imovine	6,812	11,892
Prihodi od usklađivanja vrednosti imovine (procena- napomena 18)	62,552	
Ostali nepomenuti prihodi	977	1,157
	<u>76,303</u>	<u>15,110</u>

Prihodi od usklađivanja vrednosti imovine u iznosu od RSD 6,812 hiljada odnosi se na prihode po osnovu naplaćenih prethodno otpisanih potraživanja .

15. RASHODI OD USKLAĐIVANJA FER VREDNOSTI I OSTALI RASHODI

	Za godinu koja se završava 31. decembra	
	2018.	2017.
Gubici po osnovu rashodovanja i prodaje		
- osnovnih sredstava	176,612	315
- materijala i robe	4,009	27,053
Manjkovi	1,932	2,284
Rashodi po osnovu direktnog otpisa potraživanja	629	114
Rashodi po osnovu obezvređenja:		
- gudvila (napomena 17.)	-	5,517
- nekretnina, postrojenja i opreme (procena- napomena 18.)	57,614	-
Obezvređenje potraživanja i kratkoročnih finansijskih plasmana:		
- ostala pravna lica	10,011	4,070
- povezana pravna lica	14,388	-
Naknadno odobreni popusti kupcima	5,344	7,779
Ostali nepomenuti rashodi	474	4,664
	<u>271,013</u>	<u>51,796</u>

NAPOMENE UZ FINANSIJSKE IZVEŠTAJE
Na dan 31. decembra 2018. godine

Iznosi su iskazani u RSD hiljada, osim ukoliko nije drugačije naznačeno

16. POREZ NA DOBITAK

a) Komponente poreza na dobitak

	Za godinu koja se završava 31. decembra	
	2018.	2017.
Poreski rashod perioda	-	-
Odloženi poreski (prihodi)/rashodi perioda	12,523	(554)
	<u>12,523</u>	<u>(554)</u>

b) Usaglašavanje iznosa poreza na dobit iz bilansa uspeha i proizvoda rezultata poslovanja pre oporezivanja i propisane poreske stope

	Za godinu koja se završava 31. decembra	
	2018.	2017.
Neto dobitak/(gubitak) pre oporezivanja	(399,824)	(337,030)
Porez na dobitak obračunat po stopi od 15%	(57,187)	(50,555)
Poreski efekti prihoda i rashoda koji nisu priznati	39,500	1,093
Poreski efekat po osnovu privremene razlike između raunovodstvene i poreske amortizacije	9,109	8,578
Iskorišćeni poreski krediti	-	-
Tekući gubitak za koji nije priznato odloženo poresko sredstvo	8,578	40,884
Promena u priznatim privremenim razlikama po osnovu razlike između raunovodstvene i poreske osnovice	(17,321)	(688)
Promena u priznatim privremenim razlikama po osnovu rezervisanja za otpremnine	(308)	134
Promena u priznatim sredstvima po osnovu ulaganja u osnovna sredstva	30,152	-
Ukupan poreski (prihod)/rashod perioda	<u>12,523</u>	<u>(554)</u>

NAPOMENE UZ FINANSIJSKE IZVEŠTAJE
Na dan 31. decembra 2018. godine

Iznosi su iskazani u RSD hiljada, osim ukoliko nije drugačije naznačeno

16. POREZ NA DOBITAK (Nastavak)

c) Kretanje na odloženim poreskim sredstvima i obavezama

	Za godinu koja se završava	
	2018.	31. decembra 2017.
<i>Odložena poreska sredstva po osnovu neiskorišćenog poreskog kredita</i>		
Stanje na početku/kraju godine	30,152	30,152
(Smanjenje)/povećanje po osnovu poreskog kredita	(30,152)	-
Stanje na kraju godine	-	30,152
<i>Odložena poreska sredstva po osnovu rezervisanja za otpremnine</i>		
Stanje na početku godine	1,021	1,155
(Smanjenje)/povećanje odloženih poreskih sredstava	307	(134)
Stanje na kraju godine	1,328	1,021
<i>Ukupno odložena poreska sredstva</i>	<u>1,328</u>	<u>31,172</u>
<i>Odložene poreske obaveze</i>		
Stanje na početku godine	83,317	84,005
Poreski rashod/(prihod) perioda	(17,321)	(688)
Povećanje/smanjenje po osnovu revalorizacije	17,509	-
Stanje na kraju godine	83,505	83,317
Odložene poreske obaveze, neto	<u>82,177</u>	<u>52,145</u>

Odložene poreske obaveze u iznosu od RSD 83,505 hiljada na dan 31. decembar 2018. godine odnose se na odložene poreske obaveze po osnovu privremenih razlika između računovodstvene i poreske osnovice nematerijalnih ulaganja, nekretnina, postrojenja i opreme u iznosu od RSD 65,110 hiljada kao i na odložene poreske obaveze koje su nastale po osnovu revalorizacije nekretnina, postrojenja i opreme u iznosu od RSD 18,395 hiljada.

d) Nepriznata poreska sredstva

Na dan 31. decembar 2018. godine Privredno društvo nije priznalo odložena poreska sredstva koja se odnose na prenete neiskorišćene poreske kredite u iznosu od 149,146 hiljada dinara, usled neizvesnosti da li će postojati dovoljan oporezivi dobitak u budućim periodima na teret koga bi se moglo izvršiti priznavanje prenetih poreskih kredita.

Preneti poreski krediti koji ističu u sledećim godinama:

	Godina isteka	2018.	2017.
Godina nastanka poreskih kredita			
- 2007	2017	-	1,368
- 2008	2018	25,188	35,581
- 2009	2019	72,091	72,091
- 2010	2020	4,544	4,544
- 2013	2023	47,323	47,323
Ukupno		149,146	160,907

NAPOMENE UZ FINANSIJSKE IZVEŠTAJE
Na dan 31. decembra 2018. godine

Iznosi su iskazani u RSD hiljada, osim ukoliko nije drugačije naznačeno

16. POREZ NA DOBITAK (Nastavak)

d) Nepriznata poreska sredstva (Nastavak)

Preneti poreski gubici koji ističu u sledećim godinama:

	Godina isteka	2018.	2017.
Godina nastanka poreskih gubitaka			
- 2015	2020	368,845	368,845
- 2016	2021	352,455	352,455
- 2017	2022	272,561	272,561
- 2018	2023	57,187	-
Ukupno		1,051,048	993,235

NAPOMENE UZ FINANSIJSKE IZVEŠTAJE

Na dan 31. decembra 2018. godine

Iznosi su iskazani u RSD hiljadu, osim ukoliko nije drugačije naznačeno

17. GUDVIL I NEMATERIJALNA ULAGANJA

	Ulaganja u razvoj	Koncesije, patenti i licence	Softverri i ostala prava	Goodvil	Ostala nematerijalna imovina	Avansi za nematerijalnu imovinu	Ukupno
Nabavna vrednost							
Stanje 1. januara 2017. godine	61,941	133,225	4,200	83,814	8,485	-	291,665
Direktne nabavke	-	2,041	173	-	-	-	2,214
Prenos sa sredstava u pripremi	-	-	-	-	-	-	-
Dati avansi	-	-	-	-	-	-	-
Zatvaranje datih avansa	-	-	(3,477)	(5,517)	-	-	(8,994)
Prodaja, rashod i obezvređenje	-	-	-	78,927	8,485	-	284,885
Stanje 31. decembra 2017. godine	61,941	135,266	896	78,297	8,485	-	284,885
Nabavna vrednost							
Stanje 1. januara 2018. godine	61,941	135,266	896	78,297	8,485	-	284,885
Direktne nabavke	-	5,644	688	-	-	-	6,332
Prenos sa sredstava u pripremi	-	-	-	-	-	-	-
Dati avansi	-	-	-	-	-	2,002	2,002
Zatvaranje datih avansa	-	(15)	(532)	-	(7,424)	(2,002)	(2,002)
Prodaja, rashod i obezvređenje	-	-	-	-	-	-	(7,971)
Stanje 31. decembra 2018. godine	61,941	140,895	1,052	78,927	1,061	-	283,246
Ispravka vrednosti							
Stanje 1. januara 2017. godine	32,915	103,203	4,155	-	509	-	140,782
Amortizacija	2,370	13,739	37	-	53	-	16,199
Prodaja, rashod i obezvređenje	-	-	(3,478)	-	-	-	(3,478)
Stanje 31. decembra 2017. godine	35,285	116,942	714	-	562	-	153,503
Ispravka vrednosti							
Stanje 1. januara 2018. godine	35,285	116,942	714	-	562	-	153,503
Amortizacija	2,369	7,325	220	-	53	-	9,967
Prodaja, rashod i obezvređenje	-	(15)	(532)	-	-	-	(547)
Stanje 31. decembra 2018. godine	37,654	124,252	402	-	615	-	162,923
Sadašnja vrednost na dan:							
- 31. decembra 2018. godine	24,287	16,643	650	78,297	446	-	120,323
- 1. januara 2018. godine	26,656	18,324	182	78,297	7,923	-	131,382

NAPOMENE UZ FINANSIJSKE IZVEŠTAJE
Na dan 31. decembra 2018. godine

Iznosi su iskazani u RSD hiljadu, osim ukoliko nije drugačije naznačeno

18. NEKRETNINE, POSTROJENJA I OPREMA I INVESTICIONE NEKRETNINE

	Zemljište	Građevinski objekti	Postrojenja i oprema	Sredstva u pripremi	Avansi za osnovna sredstva	Ukupno	Investicione nekretnine
Nabavna vrednost							
Stanje 1. januara 2017. godine	214,869	1,081,565	1,055,048	28,228	3,022	2,382,733	13,353
Nabavke u toku godine	-	-	-	13,675	-	13,675	-
Dati avansi	-	-	-	-	5,165	5,165	-
Prenosi sa sredstava u pripremi	-	1,512	7,891	(9,403)	-	-	-
Prenosi na nematerijalnu imovinu	-	-	-	-	-	-	-
Zatvaranje datih avansa	-	-	(2,147)	-	(7,720)	(7,720)	-
Smanjenja po osnovu prodaje i rashodovanja	-	-	-	-	-	(2,147)	-
Stanje 31. decembra 2017. godine	214,869	1,083,078	1,060,792	32,500	467	2,391,706	13,353
Nabavna vrednost							
Stanje 1. januara 2018. godine	214,869	1,083,078	1,060,792	32,500	467	2,391,706	13,353
Nabavke u toku godine	-	-	-	5,730	-	5,730	-
Dati avansi	-	-	-	-	4,144	4,144	-
Prenosi sa sredstava u pripremi	1,922	1,586	4,144	(7,652)	-	(19,105)	6,545
Prenosi sa/na sredstva namenjena prodaji	(19,105)	-	-	-	(4,611)	(4,611)	-
Zatvaranje datih avansa	-	(281,521)	(110,515)	-	-	(392,036)	-
Smanjenja po osnovu prodaje i rashodovanja	-	-	-	-	-	-	-
Efekti procene (povećanje vrednosti preko računa 330 - Napomena 27)	8,216	40,105	164,225	-	-	212,546	-
Efekti procene (smanjenje vrednosti preko računa 330 - Napomena 27)	(24,801)	(69,443)	(1,582)	-	-	(95,826)	-
Efekti procene (povećanje vrednosti na teret Bilansa uspeha - Napomena 14)	20,071	41,181	-	-	-	61,252	940
Efekti procene (smanjenje vrednosti na teret Bilansa uspeha - Napomena 15)	(7,358)	(22,093)	(22,414)	-	-	(51,865)	(471)
Ostalo	-	-	-	-	-	-	3,095
Stanje 31. decembra 2018. godine	193,814	792,893	1,094,650	30,578	-	2,111,935	23,462

NAPOMENE UZ FINANSIJSKE IZVEŠTAJE
Na dan 31. decembra 2018. godine

Iznosi su iskazani u RSD hiljada, osim ukoliko nije drugačije naznačeno

Ispravka vrednosti									
Stanje 1. januara 2017. godine	-	139,111	348,582	-	-	-	487,693	-	166
Amortizacija	-	40,446	98,951	-	-	-	139,397	-	-
Smanjenja po osnovu prodaje i rashodovanja	-	-	(1,642)	-	-	-	(1,642)	-	-
Stanje 31. decembra 2017. godine	-	179,557	445,891	-	-	-	625,448	-	166
Ispravka vrednosti									
Stanje 1. januara 2018. godine	-	179,557	445,891	-	-	-	625,448	-	166
Amortizacija	-	40,502	94,506	-	-	-	135,008	-	-
Smanjenja po osnovu prodaje i rashodovanja	-	(75,073)	(51,686)	-	-	-	(126,759)	-	-
Stanje 31. decembra 2018. godine	-	144,986	488,711	-	-	-	633,697	-	166
Sadašnja vrednost na dan:									
31. decembra 2018. godine	193,814	647,907	605,939	30,578	-	-	1,478,238	-	23,296
1. januara 2018. godine	214,869	903,521	614,901	32,500	467	-	1,766,258	-	13,187

NAPOMENE UZ FINANSIJSKE IZVEŠTAJE

Na dan 31. decembra 2018. godine

*Iznosi su iskazani u RSD hiljada, osim ukoliko nije drugačije naznačeno***18. NEKRETNINE, POSTROJENJA I OPREMA I INVESTICIONE NEKRETNINE (Nastavak)**

U korist novog poverioca, a na osnovu Ugovora o ustupanju potraživanja od 27.06.2018.godine (napomena 29), preneti je i hipoteka i zaloga nad stalnom imovinom Društva. Na dan 31.12.2018.godine sadašnje vrednost hipoteke nad zemljištem i građevinskim objektima iznosi 647,482 hiljade dinara (31. decembra 2017. godine: 902,855 hiljada dinara), a sadašnja vrednost zaloge na opremi iznosi 567,789 hiljada dinara (31. decembra 2017. godine: 599,974 hiljada dinara).

Na dan 31.12.2018. godine urađena je procena vrednosti nepokretnosti, postrojenja i opreme. Procena je urađena u cilju utvrđivanja fer vrednosti i zasnovana je na trenutnim tržišnim uslovima. Procena je urađena angažovanjem eksternog kvalifikovanog procenitelja. Procena i Izveštaj o proceni su pripremljeni u skladu sa međunarodnim standardima finansijskog izveštavanja (IFRS) i međunarodnim računovodstvenim standardima (IAS).

19. DUGOROČNI FINANSIJSKI PLASMANI

	% učešća	31. decembar 2018.	31. decembar 2017.
Učešća u kapitalu zavisnih i povezanih pravnih lica:			
- Vetzavod d.o.o., Skoplje	51%	-	211
- Živinarstvo promet d.o.o., Subotica	100%	50	50
- Activex d.o.o., Subotica	77.25%	31	31
- Veterinarski centar Kraljevo a.d., Kraljevo	29.26%	1,623	1,623
		<u>1,704</u>	<u>1,915</u>
Učešća u kapitalu ostalih pravnih lica:			
- Agrozavod a.d., Subotica	Beznačajan	156	156
- Ostala pravna lica	Beznačajan	6	61
		<u>162</u>	<u>217</u>
Dugoročni zajmovi dati zaposlenima		<u>2,357</u>	<u>3,092</u>
Dugoročni finansijski plasmani - potraživanja po ugovorima		<u>-</u>	<u>57,742</u>
Minus: Ispravka vrednosti		<u>-</u>	<u>(57,742)</u>
		<u><u>4,223</u></u>	<u><u>5,224</u></u>

NAPOMENE UZ FINANSIJSKE IZVEŠTAJE

Na dan 31. decembra 2018. godine

Iznosi su iskazani u RSD hiljada, osim ukoliko nije drugačije naznačeno

20. ZALIHE

	31. decembar 2018.	31. decembar 2017.
Materijal	201,472	233,417
Rezervni delovi	11,357	9,998
Ambalaža nepovratna	23,663	30,574
Alat i inventar	13,930	14,203
Ukupno materijal i rezervni delovi	<u>250,422</u>	<u>288,192</u>
Nedovršena proizvodnja	44,917	37,145
Gotovi proizvodi	71,578	95,746
Roba u prometu na:		
- veliko	2,016	2,223
- malo	2,264	2,657
Ukupno roba i gotovi proizvodi	<u>371,197</u>	<u>100,626</u>
Stalna sredstva namenjena prodaji:		
- Zemljište	-	295
- Objekti	-	6,759
Ukupno stalna sredstva namenjena prodaji	<u>-</u>	<u>7,054</u>
Dati avansi		
- povezana pravna lica (Napomena 34)	617	-
- ostala pravna lica	6,596	6,181
Ukupno dati avansi	<u>7,213</u>	<u>6,181</u>
Ukupno zalihe i dati avansi	<u><u>378,410</u></u>	<u><u>439,198</u></u>

21. POTRAŽIVANJA

	31. decembar 2018.	31. decembar 2017.
Potraživanja od kupaca:		
- povezana pravna lica (napomena 34.)	247,614	359,871
- u zemlji	692,879	791,868
- u inostranstvu	79,122	116,317
	<u>1,019,615</u>	<u>1,268,056</u>
Ispravka vrednosti:		
- potraživanja od kupaca - povezana pravna lica (napomena 34.)	(152,799)	(152,799)
- potraživanja od kupaca u zemlji	(290,197)	(323,573)
- potraživanja od kupaca u inostranstvu	(31,696)	(69,874)
	<u>(474,692)</u>	<u>(546,246)</u>
	<u><u>544,923</u></u>	<u><u>721,810</u></u>

NAPOMENE UZ FINANSIJSKE IZVEŠTAJE
Na dan 31. decembra 2018. godine

Iznosi su iskazani u RSD hiljada, osim ukoliko nije drugačije naznačeno

22. DRUGA POTRAŽIVANJA

	31. decembar 2018.	31. decembar 2017.
Potraživanja za kamatu		
- povezana pravna lica (napomena 34.)	253,697	240,894
Više plaćen porez na dobit	-	3,437
Ostala potraživanja	3,742	3,643
	<u>257,439</u>	<u>247,974</u>
Ispravka vrednosti:		
- drugih potraživanja	5,597	(694)
	<u>251,842</u>	<u>247,280</u>

23. KRATKOROČNI FINANSIJSKI PLASMANI

	31. decembar 2018.	31. decembar 2017.
Kratkoročne finansijske pozajmice:		
- matična i zavisna pravna lica (napomena 34.)	208,469	214,235
- ostala povezana pravna lica (napomena 34.)	-	5,800
- zaposleni	-	-
-ostali kratkoročni plasmani	-	-
Menice na naplati	419,356	449,019
Potraživanja po osnovu ugovora o pristupanju dugu	-	11,788
Ispravka vrednosti potraživanja po osnovu ugovora o pristupanju dugu	-	(11,788)
Ispravka vrednosti menica na naplati	(416,005)	(446,422)
	<u>211,820</u>	<u>222,632</u>

24. GOTOVINSKI EKVIVALENTI I GOTOVINA

	31. decembar 2018.	31. decembar 2017.
Tekući računi:		
- dinarski	18,334	17,886
- devizni	85,915	12,012
Blagajna:		
- dinarska	20	15
Ostala novčana sredstva	3,930	4,480
	<u>108,199</u>	<u>34,393</u>

NAPOMENE UZ FINANSIJSKE IZVEŠTAJE
Na dan 31. decembra 2018. godine

Iznosi su iskazani u RSD hiljada, osim ukoliko nije drugačije naznačeno

25. POREZ NA DODATU VREDNOST I AKTIVNA VREMENSKA RAZGRANIČENJA

	31. decembar 2018.	31. decembar 2017.
Potraživanja po osnovu više plaćenog PDV-a	4,153	34,463
Unapred plaćeni troškovi	2,199	1,571
Razgraničeni PDV	789	5,861
Ostala aktivna vremenska razgraničenja	1,961	848
	<u>9,102</u>	<u>42,743</u>

26. AKCIJSKI KAPITAL

Akcijski kapital Privrednog društva, na dan 31. decembra 2018. godine iznosi RSD 1,664,421 hiljadu (2017: RSD 1,746,681 hiljada) i sastoji se od 4,059,563 komada akcija, nominalne vrednosti od 410 dinara po akciji.

Struktura akcijskog kapitala prikazana u Jedinstvenoj evidenciji akcionara - Centralni registar hartija od vrednosti, na dan 31. decembra 2018. i 2017. godine je data u narednom pregledu:

	31. decembar 2018.			31. decembar 2017.		
	Broj akcija	U hiljadama dinara	Učešće u %	Broj akcija	U hiljadama dinara	Učešće u %
Victoria group a.d., Beograd	2,342,891	960,585	57,71	2,250,565	922,732	52.83
Sojaprotein a.d., Bečej	1,337,501	548,375	32.95	1,337,501	548,375	31.40
Ostala pravna i fizička lica	237,708	97,460	5,86	330,034	135,314	7.74
Vetstavod AD Subotica	-	-	-	200,633	82,260	4.71
Napred razvoj AD	141,463	58,000	3.48	141,463	58,000	3.32
	<u>4,059,563</u>	<u>1,664,421</u>	<u>100</u>	<u>4,260,196</u>	<u>1,746,681</u>	<u>100</u>

Skupština akcionara je dana 26. marta 2018. godine donela odluku o poništenju 200,633 komada sopstvenih akcija nominalne vrednosti RSD 410 i smanjenju osnovnog kapitala. Poništenje je sprovedeno 11.07.2018. godine u Centralnom registru hartija od vrednosti.

27. REVALORIZACIONE REZERVE

Promene na revalorizacionim rezervama u 2018. i 2017. godini su sledeće:

	31. decembar 2018.	31. decembar 2017.
Početno stanje	585,689	586,522
Povećanje usled revalorizacije	226,920	-
Smanjene usled revalorizacije	(127,708)	-
Smanjenja u toku perioda	(3,822)	(833)
Stanje na kraju godine	<u>681,079</u>	<u>585,689</u>

NAPOMENE UZ FINANSIJSKE IZVEŠTAJE

Na dan 31. decembra 2018. godine

Iznosi su iskazani u RSD hiljada, osim ukoliko nije drugačije naznačeno

28. DUGOROČNA REZERVISANJA

	31. decembar 2018.	31. decembar 2017.
Rezervisanja za otpremnine i jubilarne nagrade	11,948	10,464
Rezervisanja za sudske sporove	3,300	17,293
	<u>15,248</u>	<u>27,757</u>

Dugoročna rezervisanja za beneficije zaposlenih se odnose na rezervisanja za otpremnine zaposlenih na osnovu obračuna izvršenog u skladu sa zahtevima MRS 19 „Beneficije zaposlenih“. Navedeni iznos obuhvata rezervisanja po osnovu otpremnina i jubilarnih nagrada u skladu sa kolektivnim ugovorom uz pretpostavke da će vrednost zarada rasti po stopi od 2.5% (2017: 1.5%), uz diskontni faktor od 4.68% godišnje (2017: 5.16%).

Promene na dugoročnim rezervisanjima u toku 2018. i 2017. godine sa efektima koji su nastali tokom perioda prikazane su u sledećoj tabeli:

	31. decembar 2018.	31. decembar 2017.
Stanje 1. januara	27,757	27,997
Rezervisanja u toku godine	2,048	3,921
Iskorišćena rezervisanja	(14,150)	(3,802)
Ukidanje rezervisanja	(225)	(358)
Stanje 31. decembra	<u>15,248</u>	<u>27,757</u>

29. KRATKOROČNE FINANSIJSKE OBAVEZE

	31. decembar 2018	31. decembar 2017
Dospеле dugoročne obaveze	-	1,300,386
Kratkoročne obaveze povezana pravna lica (Napomena 34)	1,448,795	-
	<u>1,448,795</u>	<u>1,300,386</u>

Na osnovu Ugovora o ustupanju potraživanja od 27.06.2018.godine preneti su sva potraživanja i sporedna prava iz Ugovora o kreditu sa poslovnim bankom na MK Group d.o.o. Beograd

Obaveze za kredit i kamate koje Društvo ima prema MK Grupi izmirena je 24.11.2018..

NAPOMENE UZ FINANSIJSKE IZVEŠTAJE
Na dan 31. decembra 2018. godine

Iznosi su iskazani u RSD hiljada, osim ukoliko nije drugačije naznačeno

30. OBAVEZE IZ POSLOVANJA

	31. decembar 2018.	31. decembar 2017.
Primljeni avansi, depoziti i kaucije:		
- ostala pravna lica	539	4,793
Obaveze prema dobavljačima:		
- matična i zavisna pravna lica (napomena 34.)	4,413	9,991
- ostala povezana pravna lica (napomena 34.)	7,833	255,960
- u zemlji	144,849	177,715
- u inostranstvu	710	5,229
	<u>157,805</u>	<u>448,895</u>
Ostale obaveze iz poslovanja	<u>1,105</u>	<u>30</u>
	<u>159,449</u>	<u>453,718</u>

31. OSTALE KRATKOROČNE OBAVEZE

	31. decembar 2018.	31. decembar 2017.
Obaveze po osnovu zarada i naknada zarada	17,221	20,260
Obaveze po osnovu kamata na kredite	-	94,434
Ostale obaveze	854	2,268
	<u>18,075</u>	<u>116,962</u>

**32. OBAVEZE PO OSNOVU POREZA NA DODATU VREDNOST I OSTALIH JAVNIH PRIHODA,
PASIVNA VREMENSKA RAZGRANIČENJA I ODLOŽENE PORESKE OBAVEZE**

	31. decembar 2018.	31. decembar 2017.
Obaveze za poreze i doprinose	935	358
Porez na dodatnu vrednost	9,993	-
Obaveze po osnovu kamata na kredite	38,561	-
Odložene poreske obaveze	82,177	52,145
Razgraničeni PDV	611	2,004
Ostala pasivna vremenska razgraničenja	2,292	2,314
	<u>134,569</u>	<u>56,821</u>

NAPOMENE UZ FINANSIJSKE IZVEŠTAJE
Na dan 31. decembra 2018. godine

Iznosi su iskazani u RSD hiljada, osim ukoliko nije drugačije naznačeno

33. VANBILANSNA AKTIVA/PASIVA

	31. decembar 2018.	31. decembar 2017.
Tuđa roba	1,600	54,900
Izdate garancije	2,700	2,700
Uknjižene hipoteke na imovinu	1,487,356	1,390,969
Jemstva	25,908,166	29,928,831
	<u>27,399,822</u>	<u>31,377,400</u>

U toku 2018. godine MK Group d.o.o. Beograd (u svojstvu Prijemnika) je preuzeo potraživanja ranijih zajmodavaca prema zajmoprimcima: Victoria Group a.d. Beograd, Victoria Logistic d.o.o. Novi Sad, Victoriaoil a.d. Šid, Sojaprotein a.d. Bečej, Fertil d.o.o. Bačka Palanka i Veterinarski zavod a.d. Subotica (zajedno: Victoria Grupa). Svaki od zajmoprimaca, kao i druge članice Grupe, garantuju kao solidarni jemci za sve obaveze svake članice Grupe prema MK Group d.o.o. Beograd, a po osnovu uspostavljenih jemstava prema prethodnim kreditorima.

NAPOMENE UZ FINANSIJSKE IZVEŠTAJE
Na dan 31. decembra 2018. godine

Iznosi su iskazani u RSD hiljada, osim ukoliko nije drugačije naznačeno

34. ODNOSI SA ZAVISNIM I POVEZANIM PRAVNIM LICIMA

Potraživanja i obaveze na dan 31. decembra 2018. i 2017. godine, kao i prihodi i rashodi u 2018. i 2017. godini po osnovu transakcija sa zavisnim i povezanim pravnim licima obuhvaćeni su u sledećim tabelama:

a) Bilans uspeha

	Za godinu koja se završava	
	2018.	31. decembra 2017.
Prihodi:		
<i>Prihodi od prodaje (napomena 5.)</i>		
Sojaprotein a.d., Bečež	6,628	5,886
Victoria oil a.d., Šid	2,406	2,032
Victoria group a.d., Beograd	-	96
Victoria Logistic d.o.o., Novi Sad	19,825	25,985
Activex d.o.o., Subotica	-	-
Fertil d.o.o., Bačka Palanka	-	-
Luka-Bačka Palanka d.o.o., Bačka Palanka	39	8
SP laboratorija a.d., Bečež	226	209
Veterinarski centar Kraljevo a.d., Kraljevo	730	5,085
Riboteks d.o.o., Ljubovija	70	70
Victoria Starch d.o.o Zrenjanin	30	-
Živinarstvo promet d.o.o., Subotica	-	-
	<u>29,954</u>	<u>39,371</u>
<i>Finansijski prihodi (napomena 12.)</i>		
Victoria group a.d., Beograd	12,065	11,652
Živinarstvo promet d.o.o., Subotica	399	431
Sojaprotein a.d., Bečež	-	-
Victoria Oil a.d., Šid	-	-
Veterinarski centar Kraljevo a.d., Kraljevo	339	327
	<u>12,803</u>	<u>12,410</u>
<i>Ostali poslovni prihodi</i>		
Victoria group a.d., Beograd	123	35
Sojaprotein a.d., Bečež	66	-
Victoria Oil a.d., Šid	44	-
Veterinarski centar Kraljevo a.d., Kraljevo	43	267
	<u>276</u>	<u>302</u>
Ukupni prihodi:	<u>43,033</u>	<u>52,083</u>
Rashodi		
<i>Nabavna vrednost prodane robe</i>		
Fertil d.o.o., Bačka Palanka	-	-
Victoria Oil a.d., Šid	10,323	-
Sojaprotein a.d., Bečež	-	15,437
Victoria Logistic d.o.o., Novi Sad	-	1,168
	<u>10,323</u>	<u>16,605</u>
<i>Troškovi materijala za izradu</i>		
Sojaprotein a.d., Bečež	281,003	490,737
Victoria Oil a.d., Šid	107,899	98,688
Victoria Starch d.o.o Zrenjanin	4,663	20,260
Victoria Logistic d.o.o., Novi Sad	50,348	65,372
	<u>443,913</u>	<u>675,057</u>

NAPOMENE UZ FINANSIJSKE IZVEŠTAJE
Na dan 31. decembra 2018. godine

Iznosi su iskazani u RSD hiljada, osim ukoliko nije drugačije naznačeno

34. ODNOSI SA ZAVISNIM I POVEZANIM PRAVNIM LICIMA (Nastavak)

a) *Bilans uspeha (Nastavak)*

<i>Ostali poslovni rashodi</i>		
Sojaprotein a.d., Bečej	197	237
Victoria Group a.d., Beograd	36,210	39,860
Fertil d.o.o., Bačka Palanka	95	108
Victoria Logistic d.o.o., Novi Sad	1,670	1,733
SP laboratorija a.d., Bečej	2,524	3,632
Victoria Starch d.o.o Zrenjanin	-	-
	<u>40,696</u>	<u>45,570</u>
<i>Finansijski rashodi (napomena 13.)</i>		
Victoria group a.d., Beograd	8,400	10,414
	<u>8,400</u>	<u>10,414</u>
<i>Ostali rashodi (napomena 15.)</i>		
Veterinarski centar Kraljevo a.d., Kraljevo	9,613	-
Živinarstvo promet d.o.o., Subotica	4,775	-
	<u>14,388</u>	<u>-</u>
<i>Ukupni rashodi:</i>	<u>517,720</u>	<u>747,645</u>
<i>Neto rashodi</i>	<u>(474,687)</u>	<u>(695,562)</u>

b) *Bilans stanja*

	31. decembar 2018.	31. decembar 2017.
Sredstva		
<i>Zalihe nabavljene od povezanih pravnih lica:</i>		
Sojaprotein a.d., Bečej	12,887	24,968
Victoria oil a.d., Šid	13,508	11,509
Fertil d.o.o., Bačka Palanka	-	-
Victoria Starch Zrenjanin	-	32
Victoria Logistic d.o.o., Novi Sad	-	40,906
	<u>26,395</u>	<u>77,415</u>
<i>Dati avansi za zalihe i usluge</i>		
Victoriaoil a.d., Šid	617	-
	<u>617</u>	<u>-</u>
<i>Potraživanja od kupaca (napomena 21.)</i>		
Victoriaoil a.d., Šid	-	-
Victoria Logistic d.o.o., Novi Sad	90,829	193,349
Activex d.o.o., Subotica	3,073	3,073
Fertil d.o.o., Bačka Palanka	-	-
Vetzavod TD	-	344
Victoria Group a.d., Beograd	-	-
Victoria Starch Zrenjanin	36	-
Veterinarski centar Kraljevo a.d., Kraljevo	11,558	21,024
Sojaprotein a.d., Bečej	-	-
Luka d.o.o., Bačka Palanka	47	10
Riboteks d.o.o., Ljubovija	-	-
Živinarstvo promet d.o.o., Subotica	142,071	142,071
	<u>247,614</u>	<u>359,871</u>

NAPOMENE UZ FINANSIJSKE IZVEŠTAJE
Na dan 31. decembra 2018. godine

Iznosi su iskazani u RSD hiljada, osim ukoliko nije drugačije naznačeno

34. ODNOSI SA ZAVISNIM I POVEZANIM PRAVNIM LICIMA (Nastavak)

b) Bilans stanja (Nastavak)

*Ispravka vrednosti potraživanja od kupaca
(napomena 21.)*

Activex d.o.o., Subotica	(3,073)	(3,073)
Živinarstvo promet d.o.o., Subotica	(142,071)	(142,071)
Veterinarski centar Kraljevo a.d., Kraljevo	(7,655)	(7,655)
	<u>(152,799)</u>	<u>(152,799)</u>

Potraživanja za kamatu (napomena 22.)

Victoria Group a.d., Beograd	248,099	236,034
Živinarstvo promet d.o.o., Subotica	-	1,386
Victoriaoil a.d., Šid	-	-
Veterinarski centar Kraljevo a.d., Kraljevo	-	3,474
	<u>248,099</u>	<u>240,894</u>

Zajmovi dati povezanim licima (napomena 23.)

Victoria Group a.d., Beograd	206,600	206,600
Živinarstvo promet d.o.o., Subotica	1,869	7,635
Veterinarski centar Kraljevo a.d., Kraljevo	-	5,800
	<u>208,469</u>	<u>220,035</u>

Ukupno sredstva: 578,395 745,416

Obaveze

Obaveze prema dobavljačima (napomena 30.)

Victoria Group a.d., Beograd	4,413	9,990
Riboteks d.o.o., Ljubovija	-	-
Victoria Starch d.o.o., Zrenjanin	-	16,463
Sojaprotein a.d., Bečej	5,833	124,130
Victoria oil a.d., Šid	1,002	76,558
Fertil d.o.o., Bačka Palanka	-	108
SP laboratorija a.d., Bečej	998	25
Victoria Logistic d.o.o., Novi Sad	-	38,676
	<u>12,246</u>	<u>265,950</u>

Kratkoročne finansijske obaveze (napomena 29.)

Sojaprotein a.d., Bečej	1,448,795	-
-------------------------	-----------	---

Ukupne obaveze: 1,461,041 265,950

Sredstva (obaveze), neto (882,646) 479,466

c) Primanja rukovodstva

Tokom 2018. godine Privredno društvo je isplatilo zarade ključnom rukovodstvu koje uključuje 10 članova u bruto iznosu od 20,547 hiljada dinara (2017. godine - 10 članova, 24,329 hiljada dinara).

NAPOMENE UZ FINANSIJSKE IZVEŠTAJE

Na dan 31. decembra 2018. godine

Iznosi su iskazani u RSD hiljada, osim ukoliko nije drugačije naznačeno

35. FINANSIJSKI INSTRUMENTI I CILJEVI UPRAVLJANJA RIZICIMA

Upravljanje rizikom kapitala

Rukovodstvo Privrednog društva razmatra rizik kapitala putem ublažavanja rizika i uverenja da će Privredno društvo biti u mogućnosti da održi princip stalnosti poslovanja, uz istovremeno povećanje dobiti vlasnika, putem optimizacije duga, odnosno obaveza i kapitala.

Lica koja kontrolišu finansije na nivou Privrednog društva vrše pregled strukture kapitala na godišnjem nivou. U sklopu tog pregleda rukovodstvo Privrednog društva razmatra cenu kapitala i rizike povezane sa vrstom kapitala.

Pokazatelji zaduženosti Privrednog društva sa stanjem na kraju godine su sledeći:

	31. decembar 2018.	31. decembar 2017.
Zaduženost*	1,448,795	1,300,386
Gotovinski ekvivalenti i gotovina	(108,199)	(34,393)
Neto zaduženost	<u>1,340,596</u>	<u>1,265,993</u>
Kapital**	1,355,036	1,668,463
Racio (odnos) neto zaduženosti prema kapitalu	<u>0.99</u>	<u>0.76</u>

* Dugovanja se odnose na obaveze po osnovu kredita Zaduzenost obuhvata dugoročne obaveze i kratkoročne finansijske obaveze

** Kapital obuhvata iznos ukupnog kapitala

Finansijski instrumenti

	31. decembar 2018.	31. decembar 2017.
Finansijska sredstva		
Dugoročni finansijski plasmani i potraživanja	5,019	5,224
Potraživanja od kupaca	544,923	721,810
Ostala potraživanja	251,842	247,280
Kratkoročni finansijski plasmani	211,820	222,632
Gotovinski ekvivalenti i gotovina	108,199	34,393
	<u>1,121,803</u>	<u>1,231,339</u>
Finansijske obaveze		
Dugoročne finansijske obaveze	-	-
Kratkoročne finansijske obaveze	1,448,795	1,300,386
Obaveze prema dobavljačima	158,910	448,925
Ostale obaveze	70,467	121,638
	<u>1,678,172</u>	<u>1,870,949</u>

NAPOMENE UZ FINANSIJSKE IZVEŠTAJE
Na dan 31. decembra 2018. godine

Iznosi su iskazani u RSD hiljada, osim ukoliko nije drugačije naznačeno

35. FINANSIJSKI INSTRUMENTI I CILJEVI UPRAVLJANJA RIZICIMA (Nastavak)

Finansijski rizici

Ciljevi upravljanja finansijskim rizicima

Finansijski rizici uključuju tržišni rizik (devizni i kamatni), kreditni rizik i rizik likvidnosti. Finansijski rizici se sagledavaju na vremenskoj osnovi i prevashodno se izbegavaju umanjenjem izloženosti Privrednog društva ovim rizicima. Privredno društvo ne koristi posebne finansijske instrumente da bi izbeglo uticaj finansijskih rizika na poslovanje zbog toga što takvi finansijski instrumenti nisu u širokoj upotrebi, niti postoji organizovano tržište tih instrumenata u Republici Srbiji.

Tržišni rizik

U svom poslovanju Privredno društvo je izloženo finansijskim rizicima i u tom sklopu izloženo je tržišnom riziku koji se javlja kao devizni rizik i rizik od promene kamatnih stopa.

Devizni rizik

Društvo je izloženo deviznom riziku preko gotovinskih ekvivalenata i gotovine, potraživanja od kupaca, dugoročnih kredita i obaveza prema dobavljačima, denominovanih u stranoj valuti. Društvo ne koristi posebne finansijske instrumente za zaštitu od deviznog rizika, odnosno rizika promene kursa stranih valuta obzirom da ti instrumenti nisu u široj upotrebi u Republici Srbiji.

Stabilnost ekonomskog okruženja u kojem Privredno društvo posluje, u velikoj meri zavisi od mera vlade u privredi, uključujući i uspostavljanje odgovarajućeg pravnog i zakonodavnog okvira.

Tržišni rizik

a) *Rizik od promene kursa stranih valuta*

Privredno društvo je izloženo riziku od promene kursa stranih valuta prilikom poslovanja u zemlji i inostranstvu, a koji proističe iz poslovanja sa različitim valutama, prvenstveno EUR. Devizni rizik nastaje u slučajevima neusklađenosti finansijskih sredstava i obaveza izraženih u stranoj valuti i/ili sa valutnom klauzulom. U meri u kojoj je to moguće, Privredno društvo minimizira devizni rizik kroz minimiziranje otvorene devizne pozicije.

NAPOMENE UZ FINANSIJSKE IZVEŠTAJE

Na dan 31. decembra 2018. godine

Iznosi su iskazani u RSD hiljada, osim ukoliko nije drugačije naznačeno

35. FINANSIJSKI INSTRUMENTI I CILJEVI UPRAVLJANJA RIZICIMA (Nastavak)

Tržišni rizik (Nastavak)

a) Rizik od promene kursa stranih valuta (Nastavak)

U narednoj tabeli je prikazana izloženost Privrednog društva deviznom riziku na dan 31. decembar 2018. godine:

	Ostalo	USD	EUR	RSD	Ukupno
Dugoročni finansijski plasmani i potraživanja	-	-	-	5,019	5,019
Potraživanja od kupaca	-	899	46,527	497,497	544,923
Ostala potraživanja	-	-	-	251,842	251,842
Kratkoročni finansijski plasmani	-	-	-	211,820	211,820
Gotovinski ekvivalenti i gotovina	-	-	85,915	22,284	108,199
Ukupno	-	899	132,442	988,462	1,121,803
Kratkoročne finansijske obaveze	-	-	1,448,795	-	1,448,795
Obaveze prema dobavljačima	-	-	710	158,200	158,910
Ostale obaveze	-	-	38,561	31,906	70,467
Ukupno	-	-	1,488,066	190,106	1,678,172
Neto devizna pozicija na dan 31. decembar 2018.	-	899	(1,355,624)	798,356	(556,369)

U narednoj tabeli je prikazana izloženost Privrednog društva deviznom riziku na dan 31. decembar 2017. godine:

	Ostalo	USD	EUR	RSD	Ukupno
Dugoročni finansijski plasmani	-	-	-	5,224	5,224
Potraživanja od kupaca	-	-	46,443	675,367	721,810
Ostala potraživanja	-	-	-	247,280	247,280
Kratkoročni finansijski plasmani	-	-	-	222,632	222,632
Gotovinski ekvivalenti i gotovina	-	-	12,012	22,381	34,393
Ukupno	-	-	58,455	1,172,884	1,231,339
Kratkoročne finansijske obaveze	-	-	1,300,386	-	1,300,386
Obaveze prema dobavljačima	-	2,205	3,023	443,697	448,925
Ostale obaveze	-	-	-	121,638	121,638
Ukupno	-	2,205	1,303,409	565,335	1,870,949
Neto devizna pozicija na dan 31. decembar 2017.	-	(2,205)	(1,244,954)	607,549	(639,610)

NAPOMENE UZ FINANSIJSKE IZVEŠTAJE

Na dan 31. decembra 2018. godine

Iznosi su iskazani u RSD hiljada, osim ukoliko nije drugačije naznačeno

35. FINANSIJSKI INSTRUMENTI I CILJEVI UPRAVLJANJA RIZICIMA (Nastavak)

Tržišni rizik (Nastavak)

a) *Rizik od promene kursa stranih valuta (Nastavak)*

Privredno društvo je osetljivo na promene deviznog kursa evra (EUR) i američkog dolara (USD). Sledeća tabela predstavlja detalje analize osetljivosti Privrednog društva na porast i smanjenje od 10% kursa dinara u odnosu na datu stranu valutu. Stopa osetljivosti od 10% se koristi pri internom prikazivanju deviznog rizika i predstavlja procenu rukovodstva razumno očekivanih promena u kursovima stranih valuta. Analiza osetljivosti uključuje samo neizmirena potraživanja i obaveze iskazane u stranoj valuti i usklađuje njihovo prevođenje na kraju perioda za promenu od 10% u kursovima stranih valuta. Pozitivan broj iz tabele ukazuje na povećanje rezultata tekućeg perioda u slučajevima kada dinar devalvira u odnosu na EUR. U slučaju da dinar oslabi 10% u odnosu na EUR, uticaj na rezultat tekućeg perioda bio bi suprotan onom iskazanom u prethodnom slučaju, što je prikazano u sledećoj tabeli:

	Na dan 31. decembra 2018. Uticaj na gubitak +/-(-) Po osnovu preračuna:			Na dan 31. decembra 2017. Uticaj na dobitak +/-(-) Po osnovu preračuna:		
	Sredstava	Obaveza	Neto	Sredstava	Obaveza	Neto
Kurs EUR + 10%	13,244	(148,807)	(135,563)	5,846	(130,341)	(124,495)
Kurs USD + 10%	90	-	90	-	(221)	(221)
Kurs EUR - 10%	(13,244)	148,807	135,563	(5,846)	130,341	124,495
Kurs USD - 10%	(90)	-	(90)	-	221	221

b) *Rizik od promene kamatnih stopa*

Privredno društvo je izloženo riziku od promene kamatnih stopa na sredstva i obaveze kod kojih je varijabilna kamatna stopa. Ovaj rizik zavisi od finansijskog tržišta, a Privredno društvo nema na raspolaganju instrumente sa kojima bi ublažilo uticaj rizika od promene kamatnih stopa.

NAPOMENE UZ FINANSIJSKE IZVEŠTAJE

Na dan 31. decembra 2018. godine

Iznosi su iskazani u RSD hiljada, osim ukoliko nije drugačije naznačeno

35. FINANSIJSKI INSTRUMENTI I CILJEVI UPRAVLJANJA RIZICIMA (Nastavak)

Tržišni rizik (Nastavak)

b) Rizik od promene kamatnih stopa (Nastavak)

Knjigovodstvena vrednost finansijskih sredstava i finansijskih obaveza na kraju tekuće i prethodne godine data je u sledećem pregledu:

	31. decembar 2018.	31. decembar 2017.
Finansijska sredstva		
<i>Nekamatonosna</i>		
Dugoročni finansijski plasmani i potraživanja	5,019	5,224
Potraživanja od kupaca	544,923	721,810
Kratkoročni finansijski plasmani	3,351	2,597
Gotovina i gotovinski ekvivalenti	108,199	34,393
Ostala potraživanja	251,842	247,280
	<u>913,334</u>	<u>1,011,304</u>
<i>Fiksna kamatna stopa</i>		
Kratkoročni finansijski plasmani	211,820	220,035
	211,820	220,035
	<u>1,121,803</u>	<u>1,231,339</u>
Finansijske obaveze		
<i>Nekamatonosne</i>		
Obaveze prema dobavljačima	158,910	448,895
Ostale obaveze	70,467	121,668
	<u>229,377</u>	<u>570,563</u>
<i>Varijabilna kamatna stopa</i>		
Dugoročne finansijske obaveze		-
Kratkoročne finansijske obaveze	1,448,795	1,300,386
	<u>1,448,795</u>	<u>1,300,386</u>
	<u>1,678,172</u>	<u>1,870,949</u>

S obzirom da Privredno društvo nema značajnu kamatonosnu imovinu, prihod Privrednog društva i tokovi gotovine u velikoj meri su nezavisni od promena tržišnih kamatnih stopa. Društvo je izloženo riziku promene kamatnih stopa, po osnovu obaveza sa varijabilnim kamatnim stopama .

Privredno društvo vrši analizu izloženosti riziku od promene kamatnih stopa na dinamičkoj osnovi uzimajući u obzir alternativne izvore finansiranja i refinansiranje, pre svega za dugoročne obaveze budući da one predstavljaju najznačajniju kamatonosnu poziciju. Aktivnosti upravljanja rizicima imaju za cilj da optimiziraju neto rashod od kamata, uz uslov da su tržišne kamatne stope na nivou koju je u skladu sa poslovnom strategijom Privrednog društva.

NAPOMENE UZ FINANSIJSKE IZVEŠTAJE

Na dan 31. decembra 2018. godine

Iznosi su iskazani u RSD hiljada, osim ukoliko nije drugačije naznačeno

35. FINANSIJSKI INSTRUMENTI I CILJEVI UPRAVLJANJA RIZICIMA (Nastavak)

Kreditni rizik

Upravljanje potraživanjima od kupaca

Privredno društvo je izloženo kreditnom riziku, koji predstavlja rizik da dužnici neće biti u mogućnosti da svoja dugovanja prema Privrednom društvu izmire u celosti i na vreme, pa bi po ovom osnovu nastao gubitak za Privredno društvo. Izloženost Privrednog društva kreditnom riziku ograničena je na potraživanja od kupaca na dan bilansa stanja. Potraživanja od kupaca sastoje se od velikog broja potraživanja, od kojih se najveća potraživanja odnose na 10 kupaca u ukupnom iznosu RSD 379,271 hiljadu (31. decembra 2017. godine za najvećih 10 kupaca potraživanja su iznosila RSD 485,150 hiljada).

Struktura izloženosti kreditnom riziku ukupnih potraživanja od kupaca sa stanjem na dan 31. decembra tekuće i prethodne godine prikazana je u sledećoj tabeli:

	Bruto izloženost		Ispravka vrednosti		Neto izloženost	
	31. decembar 2018.	2017.	31. decembar 2018.	2017.	31. decembar 2018.	2017.
Nedospela	171,055	268,757	-	-	171,055	268,757
Dospela ispravljena	474,692	546,245	(474,692)	(546,245)	-	-
Dospela neispravljena	373,868	453,053	-	-	373,868	453,053
Ukupno	1,019,615	1,268,055	(474,692)	(546,245)	544,923	721,810

Nedospela potraživanja od kupaca

Nedospela potraživanja od kupaca na dan 31. decembra 2018. godine u iznosu od 171,055 hiljada dinara (31. decembra 2017. godine - 268,757 hiljada dinara) najvećim delom se odnose na potraživanja od kupaca po osnovu prodaje.

Dospela, ispravljena potraživanja od kupaca

Dospela ispravljena potraživanja od kupaca na dan 31. decembra 2018. godine iznose 474,692 hiljadu dinara (31. decembra 2017. godine - 546,245 hiljada dinara), za koja je Privredno društvo utvrdilo da je došlo do pogoršanja njihove kreditne sposobnosti i da potraživanja u navedenim iznosima neće biti naplaćena, odnosno da će biti delimično naplaćena, izvršena je ispravka vrednosti potraživanja da bi se ova potraživanja svela na njihovu naknadivu vrednost.

Dospela, neispravljena potraživanja od kupaca

Privredno društvo nije izvršilo ispravku vrednosti, odnosno nije obezbedilo dospela potraživanja od kupaca iskazana na dan 31. decembra 2018. godine u iznosu od 373,868 hiljade dinara (31. decembra 2017. godine - 453,053 hiljade dinara), s obzirom da rukovodstvo Privrednog društva smatra da nije utvrđena promena u kreditnoj sposobnosti kupaca, kao i da se deo ovih potraživanja odnosi na potraživanja čija je naplata pokrivena sa odgovarajućim instrumentima obezbeđenja plaćanja. Shodno tome, rukovodstvo Privrednog društva smatra da će sadašnja vrednost ovih potraživanja biti naplaćena.

NAPOMENE UZ FINANSIJSKE IZVEŠTAJE

Na dan 31. decembra 2018. godine

Iznosi su iskazani u RSD hiljada, osim ukoliko nije drugačije naznačeno

35. FINANSIJSKI INSTRUMENTI I CILJEVI UPRAVLJANJA RIZICIMA (Nastavak)

Kreditni rizik (Nastavak)

Starosna struktura dospelih, neispravljenih potraživanja od kupaca prikazana je u sledećoj tabeli:

	31. decembar 2018.	31. decembar 2017.
Dospelost:		
Nedospela	171,055	268,757
Do 30 dana	179,637	177,671
Od 30 do 90 dana	65,530	111,558
Od 90 do 365 dana	57,914	83,127
Preko 365 dana	70,787	80,697
Ukupno	544,923	721,810

Dospela, neispravljena, starija od 365 dana potraživanja ukupno iznose RSD 70,787 hiljadu dinara od čega se RSD 66,180 hiljada odnosi na potraživanja od povezanih pravnih lica.

Upravljanje obavezama prema dobavljačima

Obaveze prema dobavljačima na dan 31. decembra 2018. godine iznose 158,910 hiljada dinara (31. decembra 2017. godine - 448,925 hiljada dinara). Najveći deo ovih obaveza odnosi se na nabavke sirovine i materijala. Saglasno politici upravljanja finansijskim rizicima, Privredno društvo izmiruje dospеле obaveze prema dobavljačima u ugovorenim rokovima i shodno tome, dobavljači ne zaračunavaju kamatu na dospеле obaveze.

Rizik likvidnosti

Rizik likvidnosti je rizik da Privredno društvo neće biti u mogućnosti da finansira sredstva odgovarajućim izvorima finansiranja sa stanovišta rokova i stopa i rizik nemogućnosti da se sredstvo realizuje po razumnoj ceni u odgovarajućem vremenskom okviru. Društvo upravlja likvidnošću sa ciljem da osigura da izvori finansiranja budu raspoloživi za izmirenje obaveza u trenutku njihovog dospeća. Društvo neprekidno procenjuje rizik likvidnosti identifikovanjem i praćenjem promena u izvorima finansiranja potrebnim za ispunjenje poslovnih ciljeva Društva, a u skladu sa poslovnom strategijom Društva.

Sledeća tabela prikazuje strukturu dospelosti finansijskih sredstava i finansijskih obaveza sa stanjem na dan 31. decembra tekuće i prethodne godine. Prikazani iznosi zasnovani su na nediskontovanim tokovima gotovine finansijskih sredstava i finansijskih obaveza, uz pretpostavku da će se finansijska sredstva naplatiti i da će se finansijske obaveze izmiriti prema navedenoj ročnosti dospeća.

NAPOMENE UZ FINANSIJSKE IZVEŠTAJE
Na dan 31. decembra 2018. godine

Iznosi su iskazani u RSD hiljada, osim ukoliko nije drugačije naznačeno

35. FINANSIJSKI INSTRUMENTI I CILJEVI UPRAVLJANJA RIZICIMA (Nastavak)

Rizik likvidnosti (Nastavak)

Dospeće finansijskih sredstava i obaveza iskazanih na dan 31. decembar 2018. godine:

	Do 3 meseca	3 meseca do 1 godine	1 do 5 godina	Preko 5 godina	Ukupno
Dugoročni finansijski plasmani i potraživanja	-	-	5,019	-	5,019
Potraživanja od kupaca	544,923	-	-	-	544,923
Ostala potraživanja	251,842	-	-	-	251,842
Kratkoročni finansijski plasmani	3,351	208,469	-	-	211,820
Gotovinski ekvivalenti i gotovina	108,199	-	-	-	108,199
Ukupno	908,315	208,469	5,019	-	1,121,803
Dugoročni krediti i ostale dugoročne obaveze	-	-	-	-	-
Kratkoročne finansijske obaveze	-	1,448,795	-	-	1,448,795
Obaveze prema dobavljačima	158,910	-	-	-	158,910
Ostale obaveze	70,467	-	-	-	70,467
Ukupno	229,377	1,448,795	-	-	1,678,172
Ročna neusklađenost na dan 31. decembar 2018.	678,938	(1,240,326)	5,019	-	(556,369)

Dospeće finansijskih sredstava i obaveza iskazanih na dan 31. decembar 2017. godine:

	Do 3 meseca	3 meseca do 1 godine	1 do 5 godina	Preko 5 godina	Ukupno
Dugoročni finansijski plasmani	-	-	5,224	-	5,224
Potraživanja od kupaca	721,810	-	-	-	721,810
Ostala potraživanja	247,280	-	-	-	247,280
Kratkoročni finansijski plasmani	2,597	220,035	-	-	222,632
Gotovinski ekvivalenti i gotovina	34,393	-	-	-	34,393
Ukupno	1,006,080	220,035	5,224	-	1,231,339
Dugoročni krediti i ostale dugoročne obaveze	-	-	-	-	-
Kratkoročne finansijske obaveze	1,300,386	-	-	-	1,300,386
Obaveze prema dobavljačima	448,925	-	-	-	448,925
Ostale obaveze	121,638	-	-	-	121,638
Ukupno	1,870,949	-	-	-	1,870,949
Ročna neusklađenost na dan 31. decembar 2017.	(864,869)	220,035	5,224	-	(639,610)

NAPOMENE UZ FINANSIJSKE IZVEŠTAJE
Na dan 31. decembra 2018. godine

Iznosi su iskazani u RSD hiljada, osim ukoliko nije drugačije naznačeno

35. FINANSIJSKI INSTRUMENTI I CILJEVI UPRAVLJANJA RIZICIMA (Nastavak)

Fer vrednost finansijskih instrumenata

Sledeća tabela predstavlja sadašnju vrednost finansijskih sredstava i finansijskih obaveza i njihovu fer vrednost na dan 31. decembra 2018. i 2017. godine.

	31. decembar 2018.		31. decembar 2017.	
	Knjigovod- stvena vrednost	Fer vrednost	Knjigovod- stvena vrednost	Fer vrednost
Finansijska sredstva				
Dugoročni finansijski plasmani i potraživanja	5,019	5,019	5,224	5,224
Potraživanja od kupaca	544,923	544,923	721,810	721,810
Ostala potraživanja	251,842	251,842	247,280	247,280
Kratkoročni finansijski plasmani	211,820	211,820	222,632	222,632
Gotovinski ekvivalenti i gotovina	108,199	108,199	34,393	34,393
	<u>1,121,803</u>	<u>1,121,803</u>	<u>1,231,339</u>	<u>1,231,339</u>
Finansijske obaveze				
Dugoročni krediti i ostale dugoročne obaveze	-	-	-	-
Kratkoročne finansijske obaveze	1,448,795	1,448,795	1,300,386	1,300,386
Obaveze prema dobavljačima	158,910	158,910	448,895	448,895
Ostale obaveze	70,467	70,467	121,668	121,668
	<u>1,678,172</u>	<u>1,678,172</u>	<u>1.870,949</u>	<u>1.870,949</u>

Pretpostavke za procenu trenutne fer vrednosti finansijskih instrumenata

Obzirom na činjenicu da ne postoji dovoljno tržišno iskustvo, stabilnost i likvidnost u kupovini i prodaji finansijskih sredstava i obaveza, kao i obzirom na činjenicu da ne postoje dostupne tržišne informacije koje bi se mogle koristiti za potrebe obelodanjivanja fer vrednosti finansijskih sredstava i obaveza, korišćen je metod diskontovanja novčanih tokova za dugoročne kredite. Pri korišćenju ove metode vrednovanja, koriste se kamatne stope za finansijske instrumente sa sličnim karakteristikama, sa ciljem da se dobije relevantna procena tržišne vrednosti finansijskih instrumenata na dan bilansa. Pored toga, za procenu tekuće fer vrednosti korišćena je i pretpostavka da knjigovodstvena vrednost kratkoročnih potraživanja od kupaca i obaveza prema dobavljačima aproksimira njihovoj fer vrednosti zbog toga što dospevaju za plaćanje/naplatu u relativno kratkom periodu.

NAPOMENE UZ FINANSIJSKE IZVEŠTAJE

Na dan 31. decembra 2018. godine

*Iznosi su iskazani u RSD hiljada, osim ukoliko nije drugačije naznačeno***36. SUDSKI SPOROVI**

Privredno društvo je uključeno u određeni broj sudskih sporova koji proističu iz njegovog svakodnevnog poslovanja i odnose se na komercijalna i ugovorna pitanja, kao i pitanja koja se tiču radnih odnosa, a koja se rešavaju ili razmatraju u toku regularnog poslovanja. Privredno društvo procenjuje verovatnoću negativnih ishoda ovih pitanja, kao i iznose verovatnih ili razumnih procena gubitaka. Razumne procene obuhvataju prosuđivanje rukovodstva nakon razmatranja informacija koje uključuju obaveštenja, poravnanja, procene od strane pravnog sektora, dostupne činjenice, identifikaciju potencijalnih odgovornih strana i njihove mogućnosti da doprinesu rešavanju, kao i prethodno iskustvo. Rezervisanje za sudske sporove se formira kada je verovatno da postoji obaveza čiji se iznos može pouzdano proceniti pažljivom analizom. Potrebno rezervisanje se može promeniti u budućnosti zbog novih događaja ili dobijanja novih informacija.

Na dan 31. decembra 2018. godine Privredno društvo se javlja kao tužena strana u određenom broju sudskih sporova. Rukovodstvo Privrednog društva je izvršilo rezervisanja po tom osnovu.

Vrednost sudskih sporova koje Privredno društvo vodi protiv kupaca, na dan 31. decembra 2018. godine iznosi 330,280 hiljada dinara. Za navedene sudske sporove Privredno društvo je izvršilo ispravku vrednosti potraživanja od kupaca.

37. DOGAĐAJI NAKON DATUMA BILANSA STANJA

U periodu od 04.12.-24.12.2018.godine sprovedena je ponuda za preuzimanje akcija Veterinarskog Zavoda „Subotica“ a.d, Victoriagroup a.d. Beograd je sa Sojaproteinom a.d. Bečej , sa kojim zajednički deluje, stekla 90,66% vrednosti osnovnog kapitala . Na vanrednoj Sednici Skupštine Veterinarskog Zavoda „Subotica“ a.d. je dana 22.01.2019. doneta odluka o prinudnom otkupu akcija za preostalih 9,34% od vrednosti osnovnog kapitala, shodno čl. 515 ZDP. 31.01.2019. je okončan prinudni otkup, čime je promenjena vlasnička struktura kapitala . Nakon prinudnog otkupa Victoriagroup a.d. je vlasnik 67,053079%, a Sojaprotein a.d. 32,946921 %, što čini ukupno 100% kapitala Društva.

38. DEVIZNI KURSEVI


Srednji kursevi deviza, utvrđeni na međubankarskom tržištu deviza, primenjeni za preračun deviznih pozicija bilansa stanja u dinare, za pojedine glavne valute su bili sledeći:

	U dinarima	
	31. decembar 2018.	31. decembar 2017.
EUR	118.1946	118.4727
USD	103.3893	99.1155

U Subotici,
15.04.2019. godine



Generalni direktor
Dragoljub Milinković



**VETERINARSKI ZAVOD a.d.
SUBOTICA**

Finansijski izveštaji za godinu
završenu 31. decembra 2018.

i

Izveštaj nezavisnog revizora

SADRŽAJ

	Strana
IZVEŠTAJ NEZAVISNOG REVIZORA	1 - 2
FINANSIJSKI IZVEŠTAJI	
Bilans stanja	
Bilans uspeha	
Izveštaj o ostalom rezultatu	
Izveštaj o promenama na kapitalu	
Izveštaj o tokovima gotovine	
Napomene uz finansijske izveštaje	
GODIŠNJI IZVEŠTAJ O POSLOVANJU	

IZVEŠTAJ NEZAVISNOG REVIZORA

AKCIONARIMA AKCIONARSKOG DRUŠTVA “VETERINARSKI ZAVOD” SUBOTICA

Izveštaj o finansijskim izveštajima

Izvršili smo reviziju priloženih finansijskih izveštaja Akcionarskog društva “VETERINARSKI ZAVOD” a.d. Subotica (u daljem tekstu “Društvo”), koji obuhvataju bilans stanja na dan 31. decembra 2018. godine i odgovarajući bilans uspeha, izveštaj o ostalom rezultatu, izveštaj o promenama na kapitalu i izveštaj o tokovima gotovine za godinu koja se završava na taj dan, kao i pregled značajnih računovodstvenih politika i druge napomene uz finansijske izveštaje.

Odgovornost rukovodstva za finansijske izveštaje

Rukovodstvo Društva je odgovorno za sastavljanje i istinito prikazivanje ovih finansijskih izveštaja u skladu sa računovodstvenim propisima važećim u Republici Srbiji, zasnovanim na Zakonu o računovodstvu (“Službeni glasnik Republike Srbije”, br. 62/2013 i 30/2018), kao i za one interne kontrole koje rukovodstvo odredi kao neophodne u pripremi finansijskih izveštaja koji ne sadrže materijalno značajne pogrešne iskaze, nastale usled kriminalne radnje ili greške.

Odgovornost revizora

Naša je odgovornost da izrazimo mišljenje o priloženim pojedinačnim finansijskim izveštajima na osnovu izvršene revizije. Reviziju smo izvršili u skladu sa Zakonom o reviziji (“Službeni glasnik Republike Srbije”, br. 62/2013 i 30/2018) i standardima revizije primenjivim u Republici Srbiji. Ovi standardi nalažu da se pridržavamo etičkih zahteva i da reviziju planiramo i izvršimo na način koji omogućava da se, u razumnoj meri, uverimo da finansijski izveštaji ne sadrže materijalno značajne pogrešne iskaze.

Revizija uključuje sprovođenje postupaka radi pribavljanja revizijskih dokaza o iznosima i obelodanjivanjima u finansijskim izveštajima. Odabrani postupci su zasnovani na revizorskom prosuđivanju, uključujući procenu rizika postojanja materijalno značajnih pogrešnih iskaza u finansijskim izveštajima, nastalih usled kriminalne radnje ili greške. Prilikom procene rizika, revizor sagledava interne kontrole relevantne za sastavljanje i istinito prikazivanje finansijskih izveštaja radi osmišljavanja revizijskih postupaka koji su odgovarajući u datim okolnostima, ali ne u cilju izražavanja mišljenja o delotvornosti internih kontrola pravnog lica. Revizija takođe uključuje ocenu adekvatnosti primenjenih računovodstvenih politika i opravdanost računovodstvenih procena izvršenih od strane rukovodstva, kao i ocenu opšte prezentacije finansijskih izveštaja.

Smatramo da su revizijski dokazi koje smo pribavili dovoljni i odgovarajući i da obezbeđuju osnovu za izražavanje našeg mišljenja.

Mišljenje

Po našem mišljenju, finansijski izveštaji prikazuju istinito i objektivno, po svim materijalno značajnim pitanjima, finansijsku poziciju Društva na dan 31. decembra 2018. godine, kao i rezultate njegovog poslovanja i tokove gotovine za godinu koja se završava na taj dan, u skladu sa računovodstvenim propisima važećim u Republici Srbiji, zasnovanim na Zakonu o računovodstvu i računovodstvenim politikama obelodanjenim u Napomeni 3. uz finansijske izveštaje.

IZVEŠTAJ NEZAVISNOG REVIZORA

AKCIONARIMA AKCIONARSKOG DRUŠTVA “VETERINARSKI ZAVOD” SUBOTICA (Nastavak)

Izveštaj o finansijskim izveštajima (Nastavak)

Skretanje pažnje

Bez kvalifikovanja našeg mišljenja, skrećemo pažnju na Napomenu 2.3, u kojoj se navodi da su finansijski izveštaji Društva sastavljeni u skladu sa načelom stalnosti poslovanja. U toku 2018. godine, sklopljeni su ugovori o ustupanju potraživanja između dotadašnjih zajmodavaca Victoria Grupe (kojoj pripada i Društvo), kao Ustupilaca i MK Group d.o.o. Beograd, kao Prijemnika, čime je MK Group d.o.o. Beograd preuzeo sva potraživanja zajmodavaca, (uključujući i sva sporedna prava) prema zajmoprimcima - članicama Victoria Grupe pod istim uslovima koje su imali dotadašnji zajmodavci. Do datuma ovog izveštaja, nije izvršeno restrukturiranje preuzetih potraživanja. Ova situacija ukazuje na to da postoji materijalna neizvesnost koja može izazvati sumnju u mogućnost da Victoria Grupa nastavi sa poslovanjem u predvidljivoj budućnosti, a samim tim i Društva kao dela grupe kojoj pripada. S druge strane, skrećemo pažnju na činjenicu da je MK Grupa (kojoj pripada i MK Group d.o.o. Beograd) u toku 2018. godine, sklopila niz ugovora o poslovnoj saradnji sa članicama Victoria Grupe, i bila značajan dobavljač za uljarice koje Društvo prerađuje. Društvo kupuje pomenute uljarice u najvećem broju slučajeva preko ostalih članica Victoria Grupe. Dodatno, Victoria Grupa je uspjela da obezbedi finansiranje obrtnih sredstava i potrebne zalihe za proces proizvodnje u 2019. godini. U skladu sa navedenim aktivnostima i planovima, rukovodstvo Društva očekuje da će Društvo nastaviti da posluje u predvidljivoj budućnosti.

Izveštaj o drugim zakonskim i regulatornim zahtevima

Rukovodstvo Društva je odgovorno za sastavljanje i tačnost godišnjeg izveštaja o poslovanju u skladu sa zahtevima Zakona o računovodstvu i Zakona o tržištu kapitala Republike Srbije. Naša odgovornost je da izrazimo mišljenje o usklađenosti godišnjeg izveštaja o poslovanju Društva za 2018. godinu sa finansijskim izveštajima za tu poslovnu godinu. Naši postupci u tom pogledu su obavljani u skladu sa Međunarodnim standardom revizije 720 “Odgovornost revizora u vezi sa ostalim informacijama u dokumentima koji sadrže finansijske izveštaje koji su bili predmet revizije” i ograničeni su samo na ocenu usaglašenosti godišnjeg izveštaja o poslovanju sa revidiranim finansijskim izveštajima.

Po našem mišljenju, finansijske informacije obelodanjene u godišnjem izveštaju o poslovanju Društva za 2018. godinu usklađene su, po svim materijalno značajnim pitanjima, sa finansijskim izveštajima Društva za 2018. godinu koji su bili predmet revizije.

Beograd, 15. april 2019. godine


Ovlašćeni revizor
Igor Radmanovic



Попуњава правно лице - предузетник

Матични број 0 8 0 4 8 9 0 8 Шифра делатности 1 0 9 1 ПИБ 1 0 0 8 4 5 8 4 4

Назив ВЕТЕРИНАРСКИ ЗАВОД СУБОТИЦА А.Д.

Седиште СУБОТИЦА

БИЛАНС СТАЊА
на дан 31.12.2018. године

- у хиљадама динара -

Група рачуна, рачун	ПОЗИЦИЈА	АОП	Напомена број	Износ		
				Текућа година	Претходна година	
					Крајње стање 31.12. 2017.	Почетно стање 01.01.2017.
1	2	3	4	5	6	7
	АКТИВА					
00	А. УПИСАНИ А НЕУПЛАЋЕНИ КАПИТАЛ	0001				
	Б. СТАПНА ИМОВИНА (0003 + 0010 + 0019 + 0024 + 0034)	0002		1,626,876	1,916,051	
01	І. НЕМАТЕРИЈАЛНА ИМОВИНА (0004 + 0005 + 0006 + 0007 + 0008 + 0009)	0003	17	120,323	131,382	
010 и део 019	1. Улагања у развој	0004		24,287	26,656	
011, 012 и део 019	2. Концесије, патенти, лиценце, робне и услужне марке, софтвер и остала права	0005		17,293	18,505	
013 и део 019	3. Гудвил	0006		78,297	78,297	
014 и део 019	4. Остала нематеријална имовина	0007		446	7,924	
015 и део 019	5. Нематеријална имовина у припреми	0008				
016 и део 019	6. Аванси за нематеријалну имовину	0009				
02	ІІ. НЕКРЕТНИНЕ, ПОСТРОЈЕЊА И ОПРЕМА (0011 + 0012 + 0013 + 0014 + 0015 + 0016 + 0017 + 0018)	0010	18	1,501,534	1,779,445	
020, 021 и део 029	1. Земљиште	0011		193,814	214,869	
022 и део 029	2. Грађевински објекти	0012		647,907	903,521	
023 и део 029	3. Постројења и опрема	0013		605,939	614,901	
024 и део 029	4. Инвестиционе некретнине	0014		23,296	13,187	
025 и део 029	5. Остале некретнине, постројења и опрема	0015				
026 и део 029	6. Некретнине, постројења и опрема у припреми	0016		30,578	32,500	
027 и део 029	7. Улагања на туђим некретнинама, постројењима и опреми	0017				
028 и део 029	8. Аванси за некретнине, постројења и опрему	0018			467	

Група рачуна, рачун	ПОЗИЦИЈА	АОП	Напомена број	Износ		
				Текућа година	Претходна година	
					Крајње стање 31.12. 2017.	Почетно стање 01.01.2017.
1	2	3	4	5	6	7
03	III. БИОЛОШКА СРЕДСТВА (0020 + 0021 + 0022 + 0023)	0019				
030, 031 и део 039	1. Шуме и вишегодишњи засади	0020				
032 и део 039	2. Основно стадо	0021				
037 и део 039	3. Биолошка средства у припреми	0022				
038 и део 039	4. Аванси за биолошка средства	0023				
04. осим 047	IV. ДУГОРОЧНИ ФИНАНСИЈСКИ ПЛАСМАНИ (0025 + 0026 + 0027 + 0028 + 0029 + 0030 + 0031 + 0032 + 0033)	0024	19	4,223	5,224	
040 и део 049	1. Учешћа у капиталу зависних правних лица	0025		81	81	
041 и део 049	2. Учешћа у капиталу придружених правних лица и заједничким подухватима	0026		1,623	1,834	
042 и део 049	3. Учешћа у капиталу осталих правних лица и друге хартије од вредности расположиве за продају	0027		162	217	
део 043, део 044 и део 049	4. Дугорочни пласмани матичним и зависним правним лицима	0028				
део 043, део 044 и део 049	5. Дугорочни пласмани осталим повезаним правним лицима	0029				
део 045 и део 049	6. Дугорочни пласмани у земљи	0030				
део 045 и део 049	7. Дугорочни пласмани у иностранству	0031				
046 и део 049	8. Хартије од вредности које се држе до доспећа	0032				
048 и део 049	9. Остали дугорочни финансијски пласмани	0033		2,357	3,092	
05	V. ДУГОРОЧНА ПОТРАЖИВАЊА (0035 + 0036 + 0037 + 0038 + 0039 + 0040 + 0041)	0034		796		
050 и део 059	1. Потраживања од матичног и зависних правних лица	0035				
051 и део 059	2. Потраживања од осталих повезаних лица	0036				
052 и део 059	3. Потраживања по основу продаје на робни кредит	0037				
053 и део 059	4. Потраживање за продају по уговорима о финансијском лизингу	0038				
054 и део 059	5. Потраживања по основу јемства	0039				
055 и део 059	6. Спорна и сумњива потраживања	0040				
056 и део 059	7. Остала дугорочна потраживања	0041		796		
288	V. ОДЛОЖЕНА ПОРЕСКА СРЕДСТВА	0042				

Група рачуна, рачун	ПОЗИЦИЈА	АОП	Напомена број	Износ		
				Текућа година	Претходна година	
					Крајње стање 31.12. 2017.	Почетно стање 01.01.2017.
1	2	3	4	5	6	7
	Г. ОБРТНА ИМОВИНА (0044 + 0051 + 0059 + 0060 + 0061 + 0062 + 0068 + 0069 + 0070)	0043		1,504,296	1,708,056	
Класа 1	I. ЗАЛИХЕ (0045 + 0046 + 0047 + 0048 + 0049 + 0050)	0044	20	378,410	439,198	
10	1. Материјал, резервни делови, алат и ситан инвентар	0045		250,422	288,192	
11	2. Недовршена производња и недовршене услуге	0046		44,917	37,145	
12	3. Готови производи	0047		71,578	95,746	
13	4. Роба	0048		4,280	4,880	
14	5. Стална средства намењена продаји	0049			7,054	
15	6. Плаћени аванси за залихе и услуге	0050		7,213	6,181	
20	II. ПОТРАЖИВАЊА ПО ОСНОВУ ПРОДАЈЕ (0052 + 0053 + 0054 + 0055 + 0056 + 0057 + 0058)	0051	21	544,923	721,810	
200 и део 209	1. Купци у земљи - матична и зависна правна лица	0052				
201 и део 209	2. Купци у иностранству - матична и зависна правна лица	0053				
202 и део 209	3. Купци у земљи - остала повезана правна лица	0054		94,815	206,729	
203 и део 209	4. Купци у иностранству - остала повезана правна лица	0055				
204 и део 209	5. Купци у земљи	0056		402,682	468,295	
205 и део 209	6. Купци у иностранству	0057		47,426	46,786	
206 и део 209	7. Остала потраживања по основу продаје	0058				
21	III. ПОТРАЖИВАЊА ИЗ СПЕЦИФИЧНИХ ПОСЛОВА	0059				
22	IV. ДРУГА ПОТРАЖИВАЊА	0060	22	251,842	247,280	
236	V. ФИНАНСИЈСКА СРЕДСТВА КОЈА СЕ ВРЕДНУЈУ ПО ФЕР ВРЕДНОСТИ КРОЗ БИЛАНС УСПЕХА	0061				
23 осим 236 и 237	VI. КРАТКОРОЧНИ ФИНАНСИЈСКИ ПЛАСМАНИ (0063 + 0064 + 0065 + 0066 + 0067)	0062	23	211,820	222,632	
230 и део 239	1. Краткорочни кредити и пласмани - матична и зависна правна лица	0063		208,469	214,235	
231 и део 239	2. Краткорочни кредити и пласмани - остала повезана правна лица	0064			5,800	
232 и део 239	3. Краткорочни кредити и зајмови у земљи	0065				
233 и део 239	4. Краткорочни кредити и зајмови у иностранству	0066				

Група рачуна, рачун	ПОЗИЦИЈА	АОП	Напомена број	Износ		
				Текућа година	Претходна година	
					Крајње стање 31.12. 2017.	Почетно стање 01.01.2017.
1	2	3	4	5	6	7
234, 235, 238 и део 239	5. Остали краткорочни финансијски пласмани	0067		3,351	2,597	
24	VII. ГОТОВИНСКИ ЕКВИВАЛЕНТИ И ГОТОВИНА	0068	24	108,199	34,393	
27	VIII. ПОРЕЗ НА ДОДАТУ ВРЕДНОСТ	0069	25	4,153	34,462	
28 осим 288	IX. АКТИВНА ВРЕМЕНСКА РАЗГРАНИЧЕЊА	0070	25	4,949	8,281	
	Д. УКУПНА АКТИВА = ПОСЛОВНА ИМОВИНА (0001 + 0002 + 0042 + 0043)	0071		3,131,172	3,624,107	
88	Ђ. ВАНБИЛАНСНА АКТИВА	0072	33	27,399,822	31,377,400	
	ПАСИВА					
	А. КАПИТАЛ (0402 + 0411 - 0412 + 0413 + 0414 + 0415 - 0416 + 0417 + 0420 - 0421) ≥ 0 = (0071 - 0424 - 0441 - 0442)	0401		1,355,036	1,668,463	
30	I. ОСНОВНИ КАПИТАЛ (0403 + 0404 + 0405 + 0406 + 0407 + 0408 + 0409 + 0410)	0402		2,146,550	2,228,810	
300	1. Акцијски капитал	0403	26	1,664,421	1,746,681	
301	2. Удели друштва с ограниченом одговорношћу	0404				
302	3. Улози	0405				
303	4. Државни капитал	0406				
304	5. Друштвени капитал	0407				
305	6. Задружни удели	0408				
306	7. Емисиона премија	0409		462,343	462,343	
309	8. Остали основни капитал	0410		19,786	19,786	
31	II. УПИСАНИ А НЕУПЛАЋЕНИ КАПИТАЛ	0411				
047 и 237	III. ОТКУПЉЕНЕ СОПСТВЕНЕ АКЦИЈЕ	0412			82,260	
32	IV. РЕЗЕРВЕ	0413				
330	V. РЕВАЛОРИЗАЦИОНЕ РЕЗЕРВЕ ПО ОСНОВУ РЕВАЛОРИЗАЦИЈЕ НЕМАТЕРИЈАЛНЕ ИМОВИНЕ, НЕКРЕТНИНА, ПОСТРОЈЕЊА И ОПРЕМЕ	0414	27	681,079	585,689	
33 осим 330	VI. НЕРЕАЛИЗОВАНИ ДОБИЦИ ПО ОСНОВУ ХАРТИЈА ОД ВРЕДНОСТИ И ДРУГИХ КОМПОНЕНТИ ОСТАЛОГ СВЕОБУХВАТНОГ РЕЗУЛТАТА (потражна салда рачуна групе 33 осим 330)	0415				

Група рачуна, рачун	ПОЗИЦИЈА	АОП	Напомена број	Износ		
				Текућа година	Претходна година	
					Крајње стање 31.12. 2017.	Почетно стање 01.01.2017.
1	2	3	4	5	6	7
33 осим 330	VII. НЕРЕАЛИЗОВАНИ ГУБИЦИ ПО ОСНОВУ ХАРТИЈА ОД ВРЕДНОСТИ И ДРУГИХ КОМПОНЕНТИ ОСТАЛОГ СВЕОБУХВАТНОГ РЕЗУЛТАТА (дуговна салда рачуна групе 33 осим 330)	0416				
34	VIII. НЕРАСПОРЕЂЕНИ ДОБИТАК (0418 + 0419)	0417		9,600	6,070	
340	1. Нераспоређени добитак ранијих година	0418		9,600	6,070	
341	2. Нераспоређени добитак текуће године	0419				
	IX. УЧЕШЋЕ БЕЗ ПРАВА КОНТРОЛЕ	0420				
35	X. ГУБИТАК (0422 + 0423)	0421		1,482,193	1,069,846	
350	1. Губитак ранијих година	0422		1,069,846	733,370	
351	2. Губитак текуће године	0423		412,347	336,476	
	Б. ДУГОРОЧНА РЕЗЕРВИСАЊА И ОБАВЕЗЕ (0425 + 0432)	0424	28	15,248	27,757	
40	I. ДУГОРОЧНА РЕЗЕРВИСАЊА (0426 + 0427 + 0428 + 0429 + 0430 + 0431)	0425		15,248	27,757	
400	1. Резервисања за трошкове у гарантном року	0426				
401	2. Резервисања за трошкове обнављања природних богатстава	0427				
403	3. Резервисања за трошкове реструктурирања	0428				
404	4. Резервисања за накнаде и друге бенефиције запослених	0429		11,948	10,464	
405	5. Резервисања за трошкове судских спорова	0430		3,300	17,293	
402 и 409	6. Остала дугорочна резервисања	0431				
41	II. ДУГОРОЧНЕ ОБАВЕЗЕ (0433 + 0434 + 0435 + 0436 + 0437 + 0438 + 0439 + 0440)	0432				
410	1. Обавезе које се могу конвертовати у капитал	0433				
411	2. Обавезе према матичним и зависним правним лицима	0434				
412	3. Обавезе према осталим повезаним правним лицима	0435				
413	4. Обавезе по емитованим хартијама од вредности у периоду дужем од годину дана	0436				
414	5. Дугорочни кредити и зајмови у земљи	0437				
415	6. Дугорочни кредити и зајмови у иностранству	0438				

Група рачуна, рачун	ПОЗИЦИЈА	АОП	Напомена број	Износ		
				Текућа година	Претходна година	
					Крајње стање 31.12. 2017.	Почетно стање 01.01.2017.
1	2	3	4	5	6	7
416	7. Обавезе по основу финансијског лизинга	0439				
419	8. Остале дугорочне обавезе	0440				
498	В. ОДЛОЖЕНЕ ПОРЕСКЕ ОБАВЕЗЕ	0441	32	82,177	52,145	
42 до 49 (осим 498)	Г. КРАТКОРОЧНЕ ОБАВЕЗЕ (0443 + 0450 + 0451 + 0459 + 0460 + 0461 + 0462)	0442		1,678,711	1,875,742	
42	I. КРАТКОРОЧНЕ ФИНАНСИЈСКЕ ОБАВЕЗЕ (0444 + 0445 + 0446 + 0447 + 0448 + 0449)	0443		1,448,795	1,300,386	
420	1. Краткорочни кредити од матичних и зависних правних лица	0444				
421	2. Краткорочни кредити од осталих повезаних правних лица	0445				
422	3. Краткорочни кредити и зајмови у земљи	0446				
423	4. Краткорочни кредити и зајмови у иностранству	0447				
427	5. Обавезе по основу сталних средстава и средстава обустављеног пословања намењених продаји	0448				
424, 425, 426 и 429	6. Остале краткорочне финансијске обавезе	0449	29	1,448,795	1,300,386	
430	II. ПРИМЉЕНИ АВАНСИ, ДЕПОЗИТИ И КАУЦИЈЕ	0450	30	539	4,793	
43 осим 430	III. ОБАВЕЗЕ ИЗ ПОСЛОВАЊА (0452 + 0453 + 0454 + 0455 + 0456 + 0457 + 0458)	0451	30	158,910	448,925	
431	1. Добављачи - матична и зависна правна лица у земљи	0452		4,413	9,991	
432	2. Добављачи - матична и зависна правна лица у иностранству	0453				
433	3. Добављачи - остала повезана правна лица у земљи	0454		7,833	255,960	
434	4. Добављачи - остала повезана правна лица у иностранству	0455				
435	5. Добављачи у земљи	0456		144,849	177,715	
436	6. Добављачи у иностранству	0457		710	5,229	
439	7. Остале обавезе из пословања	0458		1,105	30	
44, 45 и 46	IV. ОСТАЛЕ КРАТКОРОЧНЕ ОБАВЕЗЕ	0459	31	18,075	116,962	
47	V. ОБАВЕЗЕ ПО ОСНОВУ ПОРЕЗА НА ДОДАТУ ВРЕДНОСТ	0460		9,993		
48	VI. ОБАВЕЗЕ ЗА ОСТАЛЕ ПОРЕЗЕ, ДОПРИНОСЕ И ДРУГЕ ДАЖБИНЕ	0461	32	935	358	
49 осим 498	VII. ПАСИВНА ВРЕМЕНСКА РАЗГРАНИЧЕЊА	0462	32	41,464	4,318	

Група рачуна, рачун	ПОЗИЦИЈА	АОП	Напомена број	Износ		
				Текућа година	Претходна година	
					Крајње стање 31.12.2017.	Почетно стање 01.01.2017.
1	2	3	4	5	6	7
	Д. ГУБИТАК ИЗНАД ВИСИНЕ КАПИТАЛА (0412 + 0416 + 0421 - 0420 - 0417 - 0415 - 0414 - 0413 - 0411 - 0402) ≥ 0 = (0441 + 0424 + 0442 - 0071) ≥ 0	0463				
	Ђ. УКУПНА ПАСИВА (0424 + 0442 + 0441 + 0401 - 0463) ≥ 0	0464		3,131,172	3,624,107	
89	Е. ВАНБИЛАНСНА ПАСИВА	0465	33	27,399,822	31,377,400	

У Суботици

дана 15.04.2019. године



Законски заступник

Драгољуб Милинковић

Образац прописан Правилником о садржини и форми образаца финансијских извештаја за привредна друштва, задруге и предузетнике ("Службени гласник РС", бр. 95/2014 и 144/2014)

Попуњава правно лице - предузетник

Матични број 0 8 0 4 8 9 0 8 Шифра делатности 1 0 9 1 ПИБ 1 0 0 8 4 5 8 4 4

Назив ВЕТЕРИНАРСКИ ЗАВОД СУБОТИЦА А.Д.

Седиште СУБОТИЦА

БИЛАНС УСПЕХА

за период од 01.01.2018. до 31.12.2018. године

- у хиљадама динара -

Група рачуна, рачун	ПОЗИЦИЈА	АОП	Напомена број	Износ	
				Текућа година	Претходна година
1	2	3	4	5	6
	ПРИХОДИ ИЗ РЕДОВНОГ ПОСЛОВАЊА				
60 до 65, осим 62 и 63	А. ПОСЛОВНИ ПРИХОДИ (1002 + 1009 + 1016 + 1017)	1001		1,938,503	2,389,060
60	I. ПРИХОДИ ОД ПРОДАЈЕ РОБЕ (1003 + 1004 + 1005 + 1006 + 1007+ 1008)	1002	5	221,302	52,032
600	1. Приходи од продаје робе матичним и зависним правним лицима на домаћем тржишту	1003			
601	2. Приходи од продаје робе матичним и зависним правним лицима на иностраном тржишту	1004			
602	3. Приходи од продаје робе осталим повезаним правним лицима на домаћем тржишту	1005		10,414	17,391
603	4. Приходи од продаје робе осталим повезаним правним лицима на иностраном тржишту	1006			
604	5. Приходи од продаје робе на домаћем тржишту	1007		210,888	34,641
605	6. Приходи од продаје робе на иностраном тржишту	1008			
61	II. ПРИХОДИ ОД ПРОДАЈЕ ПРОИЗВОДА И УСЛУГА (1010 + 1011 + 1012 + 1013 + 1014 + 1015)	1009	5	1,716,473	2,336,281
610	1. Приходи од продаје производа и услуга матичним и зависним правним лицима на домаћем тржишту	1010			
611	2. Приходи од продаје производа и услуга матичним и зависним правним лицима на иностраном тржишту	1011			
612	3. Приходи од продаје производа и услуга осталим повезаним правним лицима на домаћем тржишту	1012		19,560	21,980
613	4. Приходи од продаје производа и услуга осталим повезаним правним лицима на иностраном тржишту	1013			
614	5. Приходи од продаје производа и услуга на домаћем тржишту	1014		1,442,615	2,055,189
615	6. Приходи од продаје готових производа и услуга на иностраном тржишту	1015		254,298	259,112
64	III. ПРИХОДИ ОД ПРЕМИЈА, СУБВЕНЦИЈА, ДОТАЦИЈА, ДОНАЦИЈА И СЛ.	1016			
65	IV. ДРУГИ ПОСЛОВНИ ПРИХОДИ	1017		728	747
	РАСХОДИ ИЗ РЕДОВНОГ ПОСЛОВАЊА				
50 до 55, 62 и 63	Б. ПОСЛОВНИ РАСХОДИ (1019 - 1020 - 1021 + 1022 + 1023 + 1024 + 1025 + 1026 + 1027 + 1028 + 1029) ≥ 0	1018		2,055,318	2,654,445

Група рачуна, рачун	ПОЗИЦИЈА	АОП	Напомена број	Износ	
				Текућа година	Претходна година
1	2	3	4	5	6
50	I. НАБАВНА ВРЕДНОСТ ПРОДАТЕ РОБЕ	1019	6	218,859	50,774
62	II. ПРИХОДИ ОД АКТИВИРАЊА УЧИНАКА И РОБЕ	1020		4,534	3,426
630	III. ПОВЕЋАЊЕ ВРЕДНОСТИ ЗАЛИХА НЕДОВРШЕНИХ И ГОТОВИХ ПРОИЗВОДА И НЕДОВРШЕНИХ УСЛУГА	1021			
631	IV. СМАЊЕЊЕ ВРЕДНОСТИ ЗАЛИХА НЕДОВРШЕНИХ И ГОТОВИХ ПРОИЗВОДА И НЕДОВРШЕНИХ УСЛУГА	1022		16,397	14,843
51 осим 513	V. ТРОШКОВИ МАТЕРИЈАЛА	1023	7	1,152,400	1,741,034
513	VI. ТРОШКОВИ ГОРИВА И ЕНЕРГИЈЕ	1024	7	85,107	116,697
52	VII. ТРОШКОВИ ЗАРАДА, НАКНАДА ЗАРАДА И ОСТАЛИ ЛИЧНИ РАСХОДИ	1025	8	250,080	319,271
53	VIII. ТРОШКОВИ ПРОИЗВОДНИХ УСЛУГА	1026	10	117,704	171,779
540	IX. ТРОШКОВИ АМОРТИЗАЦИЈЕ	1027	9	144,974	155,597
541 до 549	X. ТРОШКОВИ ДУГОРОЧНИХ РЕЗЕРВИСАЊА	1028	9	2,048	3,922
55	XI. НЕМАТЕРИЈАЛНИ ТРОШКОВИ	1029	11	72,283	83,954
	V. ПОСЛОВНИ ДОБИТАК (1001 - 1018) ≥ 0	1030			
	Г. ПОСЛОВНИ ГУБИТАК (1018 - 1001) ≥ 0	1031		116,815	265,385
66	Д. ФИНАНСИЈСКИ ПРИХОДИ (1033 + 1038 + 1039)	1032	12	22,054	71,916
66, осим 662, 663 и 664	I. ФИНАНСИЈСКИ ПРИХОДИ ОД ПОВЕЗАНИХ ЛИЦА И ОСТАЛИ ФИНАНСИЈСКИ ПРИХОДИ (1034 + 1035 + 1036 + 1037)	1033		12,806	12,414
660	1. Финансијски приходи од матичних и зависних правних лица	1034		12,464	12,083
661	2. Финансијски приходи од осталих повезаних правних лица	1035		339	327
665	3. Приходи од учешћа у добитку придружених правних лица и заједничких подухвата	1036			
669	4. Остали финансијски приходи	1037		3	4
662	II. ПРИХОДИ ОД КАМАТА (ОД ТРЕЋИХ ЛИЦА)	1038		1,362	1,186
663 и 664	III. ПОЗИТИВНЕ КУРСНЕ РАЗЛИКЕ И ПОЗИТИВНИ ЕФЕКТИ ВАЛУТНЕ КЛАУЗУЛЕ (ПРЕМА ТРЕЋИМ ЛИЦИМА)	1039		7,886	58,316
56	Ђ. ФИНАНСИЈСКИ РАСХОДИ (1041 + 1046 + 1047)	1040	13	110,233	106,875
56, осим 562, 563 и 564	I. ФИНАНСИЈСКИ РАСХОДИ ИЗ ОДНОСА СА ПОВЕЗАНИМ ПРАВНИМ ЛИЦИМА И ОСТАЛИ ФИНАНСИЈСКИ РАСХОДИ (1042 + 1043 + 1044 + 1045)	1041		8,463	16,677
560	1. Финансијски расходи из односа са матичним и зависним правним лицима	1042			
561	2. Финансијски расходи из односа са осталим повезаним правним лицима	1043			
565	3. Расходи од учешћа у губитку придружених правних лица и заједничких подухвата	1044			

Група рачуна, рачун	ПОЗИЦИЈА	АОП	Напомена број	Износ	
				Текућа година	Претходна година
1	2	3	4	5	6
566 и 569	4. Остали финансијски расходи	1045		8,463	16,677
562	II. РАСХОДИ КАМАТА (ПРЕМА ТРЕЋИМ ЛИЦИМА)	1046		96,452	84,611
563 и 564	III. НЕГАТИВНЕ КУРСНЕ РАЗЛИКЕ И НЕГАТИВНИ ЕФЕКТИ ВАЛУТНЕ КЛАУЗУЛЕ (ПРЕМА ТРЕЋИМ ЛИЦИМА)	1047		5,318	5,587
	Е. ДОБИТАК ИЗ ФИНАНСИРАЊА (1032 - 1040)	1048			
	Ж. ГУБИТАК ИЗ ФИНАНСИРАЊА (1040 - 1032)	1049		88,179	34,959
683 и 685	З. ПРИХОДИ ОД УСКЛАЂИВАЊА ВРЕДНОСТИ ОСТАЛЕ ИМОВИНЕ КОЈА СЕ ИСКАЗУЈЕ ПО ФЕР ВРЕДНОСТИ КРОЗ БИЛАНС УСПЕХА	1050	14	6,812	11,892
583 и 585	И. РАСХОДИ ОД УСКЛАЂИВАЊА ВРЕДНОСТИ ОСТАЛЕ ИМОВИНЕ КОЈА СЕ ИСКАЗУЈЕ ПО ФЕР ВРЕДНОСТИ КРОЗ БИЛАНС УСПЕХА	1051	15	24,399	4,070
67 и 68, осим 683 и 685	Ј. ОСТАЛИ ПРИХОДИ	1052	14	69,491	3,218
57 и 58, осим 583 и 585	К. ОСТАЛИ РАСХОДИ	1053	15	246,614	47,701
	Л. ДОБИТАК ИЗ РЕДОВНОГ ПОСЛОВАЊА ПРЕ ОПОРЕЗИВАЊА (1030 - 1031 + 1048 - 1049 + 1050 - 1051 + 1052 - 1053)	1054			
	Љ. ГУБИТАК ИЗ РЕДОВНОГ ПОСЛОВАЊА ПРЕ ОПОРЕЗИВАЊА (1031 - 1030 + 1049 - 1048 + 1051 - 1050 + 1053 - 1052)	1055		399,704	337,005
69-59	М. НЕТО ДОБИТАК ПОСЛОВАЊА КОЈЕ СЕ ОБУСТАВЉА, ЕФЕКТИ ПРОМЕНЕ РАЧУНОВОДСТВЕНЕ ПОЛИТИКЕ И ИСПРАВКА ГРЕШАКА ИЗ РАНИЈИХ ПЕРИОДА	1056			
59-69	Н. НЕТО ГУБИТАК ПОСЛОВАЊА КОЈЕ СЕ ОБУСТАВЉА, РАСХОДИ ПРОМЕНЕ РАЧУНОВОДСТВЕНЕ ПОЛИТИКЕ И ИСПРАВКА ГРЕШАКА ИЗ РАНИЈИХ ПЕРИОДА	1057		120	25
	Њ. ДОБИТАК ПРЕ ОПОРЕЗИВАЊА (1054 - 1055 + 1056 - 1057)	1058			
	О. ГУБИТАК ПРЕ ОПОРЕЗИВАЊА (1055 - 1054 + 1057 - 1056)	1059		399,824	337,030
	П. ПОРЕЗ НА ДОБИТАК				
721	I. ПОРЕСКИ РАСХОД ПЕРИОДА	1060			
део 722	II. ОДЛОЖЕНИ ПОРЕСКИ РАСХОДИ ПЕРИОДА	1061	16	12,523	
део 722	III. ОДЛОЖЕНИ ПОРЕСКИ ПРИХОДИ ПЕРИОДА	1062	16		554
723	Р. ИСПЛАЋЕНА ЛИЧНА ПРИМАЊА ПОСЛОДАВЦА	1063			
	С. НЕТО ДОБИТАК (1058 - 1059 - 1060 - 1061 + 1062 - 1063)	1064			
	Т. НЕТО ГУБИТАК (1059 - 1058 + 1060 + 1061 - 1062 + 1063)	1065		412,347	336,476
	I. НЕТО ДОБИТАК КОЈИ ПРИПАДА МАЊИНСКИМ УЛАГАЧИМА	1066			
	II. НЕТО ДОБИТАК КОЈИ ПРИПАДА ВЕЋИНСКОМ ВЛАСНИКУ	1067			
	III. НЕТО ГУБИТАК КОЈИ ПРИПАДА МАЊИНСКИМ УЛАГАЧИМА	1068			
	IV. НЕТО ГУБИТАК КОЈИ ПРИПАДА ВЕЋИНСКОМ ВЛАСНИКУ	1069			

Група рачуна, рачун	ПОЗИЦИЈА	АОП	Напомена број	И з н о с	
				Текућа година	Претходна година
1	2	3	4	5	6
	V. ЗАРАДА ПО АКЦИЈИ				
	1. Основна зарада по акцији	1070			
	2. Умањена (разводњена) зарада по акцији	1071			

У Суботици

дана 15.04.2019.године



Законски заступник

Драгољуб Милинковић

Образац прописан Правилником о садржини и форми образаца финансијских извештаја за привредна друштва, задруге и предузетнике ("Службени гласник РС", бр. 95/2014 и 144/2014)

Попуњава правно лице - предузетник

Матични број 0 8 0 4 8 9 0 8 Шифра делатности 1 0 9 4 ПИБ 1 0 0 8 4 5 8 4 4

Назив ВЕТЕРИНАРСКИ ЗАВОД СУБОТИЦА А.Д.

Седиште СУБОТИЦА

ИЗВЕШТАЈ О ОСТАЛОМ РЕЗУЛТАТУ

за период од 01.01.2018 до 31.12.2018 године

- у хиљадама динара -

Група рачуна, рачун	ПОЗИЦИЈА	АОП	Напомена број	Износ	
				Текућа година	Претходна година
1	2	3	4	5	6
	А. НЕТО РЕЗУЛТАТ ИЗ ПОСЛОВАЊА				
	I. НЕТО ДОБИТАК (АОП 1064)	2001			
	II. НЕТО ГУБИТАК (АОП 1065)	2002		412,347	336,476
	Б. ОСТАЛИ СВЕОБУХВАТНИ ДОБИТАК ИЛИ ГУБИТАК				
	а) Ставке које неће бити рекласификоване у Билансу успеха у будућим периодима				
	1. Промене ревалоризације нематеријалне имовине, некретнина, постројења и опреме				
330	а) повећање ревалоризационих резерви	2003		226,920	
	б) смањење ревалоризационих резерви	2004		131,530	833
	2. Актуарски добици или губици по основу планова дефинисаних примања				
331	а) добици	2005			
	б) губици	2006			
	3. Добици или губици по основу улагања у власничке инструменте капитала				
332	а) добици	2007			
	б) губици	2008			
	4. Добици или губици по основу удела у осталом свеобухватном добитку или губитку придружених друштава				
333	а) добици	2009			
	б) губици	2010			
	б) Ставке које накнадно могу бити рекласификоване у Билансу успеха у будућим периодима				
	1. Добици или губици по основу прерачуна финансијских извештаја иностраног пословања				
334	а) добици	2011			
	б) губици	2012			

Група рачуна, рачун	ПОЗИЦИЈА	АОП	Напомена број	Износ	
				Текућа година	Претходна година
1	2	3	4	5	6
335	2. Добици или губици од инструмената заштите нето улагања у инострано пословање				
	а) добиси	2013			
	б) губици	2014			
336	3. Добици или губици по основу инструмената заштите ризика (хеџинга) новчаног тока				
	а) добиси	2015			
	б) губици	2016			
337	4. Добици или губици по основу хартија од вредности расположивих за продају				
	а) добиси	2017			
	б) губици	2018			
	I. ОСТАЛИ БРУТО СВЕОБУХВАТНИ ДОБИТАК (2003 + 2005 + 2007 + 2009 + 2011 + 2013 + 2015 + 2017) - (2004 + 2006 + 2008 + 2010 + 2012 + 2014 + 2016 + 2018) ≥ 0	2019		95,390	
	II. ОСТАЛИ БРУТО СВЕОБУХВАТНИ ГУБИТАК (2004 + 2006 + 2008 + 2010 + 2012 + 2014 + 2016 + 2018) - (2003 + 2005 + 2007 + 2009 + 2011 + 2013 + 2015 + 2017) ≥ 0	2020			833
	III. ПОРЕЗ НА ОСТАЛИ СВЕОБУХВАТНИ ДОБИТАК ИЛИ ГУБИТАК ПЕРИОДА	2021			
	IV. НЕТО ОСТАЛИ СВЕОБУХВАТНИ ДОБИТАК (2019 - 2020 - 2021) ≥ 0	2022		95,390	
	V. НЕТО ОСТАЛИ СВЕОБУХВАТНИ ГУБИТАК (2020 - 2019 + 2021) ≥ 0	2023			833
	В. УКУПАН НЕТО СВЕОБУХВАТНИ РЕЗУЛТАТ ПЕРИОДА				
	I. УКУПАН НЕТО СВЕОБУХВАТНИ ДОБИТАК (2001 - 2002 + 2022 - 2023) ≥ 0	2024			
	II. УКУПАН НЕТО СВЕОБУХВАТНИ ГУБИТАК (2002 - 2001 + 2023 - 2022) ≥ 0	2025		316,957	337,309
	Г. УКУПАН НЕТО СВЕОБУХВАТНИ ДОБИТАК ИЛИ ГУБИТАК (2027 + 2028) = АОП 2024 ≥ 0 или АОП 2025 > 0	2026			
	1. Приписан већинским власницима капитала	2027			
	2. Приписан власницима који немају контролу	2028			

У Суботици

дана 15.04.2019. године



Законски заступник

Драгољуб Милинковић

Образац прописан Правилником о садржини и форми образаца финансијских извештаја за привредна друштва, задруге и предузетнике ("Службени гласник РС", бр. 95/2014 и 144/2014)

Попуњава правно лице - предузетник

Матични број 0 8 0 4 8 9 0 8 Шифра делатности 1 0 9 1 ПИБ 1 0 0 8 4 5 8 4 4

Назив ВЕТЕРИНАРСКИ ЗАВОД СУБОТИЦА А.Д.

Седиште СУБОТИЦА

ИЗВЕШТАЈ О ТОКОВИМА ГОТОВИНЕ

за период од 01.01.2018. до 31.12.2018. године

- у хиљадама динара -

Позиција	АОП	Износ	
		Текућа година	Претходна година
1	2	3	4
А. ТОКОВИ ГОТОВИНЕ ИЗ ПОСЛОВНИХ АКТИВНОСТИ	3001	1,703,345	2,004,715
I. Приливи готовине из пословних активности (1 до 3)			
1. Продаја и примљени аванси	3002	1,605,540	1,921,375
2. Примљене камате из пословних активности	3003	1,062	1,349
3. Остали приливи из редовног пословања	3004	96,743	81,991
II. Одливи готовине из пословних активности (1 до 5)	3005	1,636,455	2,011,422
1. Исплате добављачима и дати аванси	3006	1,350,675	1,641,060
2. Зараде, накнаде зарада и остали лични расходи	3007	267,858	325,673
3. Плаћене камате	3008	9	23,446
4. Порез на добитак	3009		
5. Одливи по основу осталих јавних прихода	3010	17,913	21,243
III. Нето прилив готовине из пословних активности (I-II)	3011	66,890	
IV. Нето одлив готовине из пословних активности (II-I)	3012		6,707
Б. ТОКОВИ ГОТОВИНЕ ИЗ АКТИВНОСТИ ИНВЕСТИРАЊА	3013	18,910	12,948
I. Приливи готовине из активности инвестирања (1 до 5)			
1. Продаја акција и удела (нето приливи)	3014		
2. Продаја нематеријалне имовине, некретнина, постројења, опреме и биолошких средстава	3015	15,731	106
3. Остали финансијски пласмани (нето приливи)	3016	3,176	12,676
4. Примљене камате из активности инвестирања	3017		162
5. Примљене дивиденде	3018	3	4
II. Одливи готовине из активности инвестирања (1 до 3)	3019	11,740	26,655
1. Куповина акција и удела (нето одливи)	3020		
2. Куповина нематеријалне имовине, некретнина, постројења, опреме и биолошких средстава	3021	11,740	26,655
3. Остали финансијски пласмани (нето одливи)	3022		

III. Нето прилив готовине из активности инвестирања (I-II)	3023	7,170	
IV. Нето одлив готовине из активности инвестирања (II-I)	3024		13,707
В. ТОКОВИ ГОТОВИНЕ ИЗ АКТИВНОСТИ ФИНАНСИРАЊА	3025		
I. Приливи готовине из активности финансирања (1 до 5)			
1. Увећање основног капитала	3026		
2. Дугорочни кредити (нето приливи)	3027		
Позиција	АОП	Износ	
		Текућа година	Претходна година
1	2	3	4
3. Краткорочни кредити (нето приливи)	3028		
4. Остале дугорочне обавезе	3029		
5. Остале краткорочне обавезе	3030		
II. Одливи готовине из активности финансирања (1 до 6)	3031		2,137
1. Откуп сопствених акција и удела	3032		
2. Дугорочни кредити (одливи)	3033		2,137
3. Краткорочни кредити (одливи)	3034		
4. Остале обавезе (одливи)	3035		
5. Финансијски лизинг	3036		
6. Исплаћене дивиденде	3037		
III. Нето прилив готовине из активности финансирања (I-II)	3038		
IV. Нето одлив готовине из активности финансирања (II-I)	3039		2,137
Г. СВЕГА ПРИЛИВ ГОТОВИНЕ (3001 + 3013 + 3025)	3040	1,722,255	2,017,663
Д. СВЕГА ОДЛИВ ГОТОВИНЕ (3005 + 3019 + 3031)	3041	1,648,195	2,040,214
Ђ. НЕТО ПРИЛИВ ГОТОВИНЕ (3040 - 3041)	3042	74,060	
Е. НЕТО ОДЛИВ ГОТОВИНЕ (3041 - 3040)	3043		22,551
Ж. ГОТОВИНА НА ПОЧЕТКУ ОБРАЧУНСКОГ ПЕРИОДА	3044	34,393	58,470
З. ПОЗИТИВНЕ КУРСНЕ РАЗЛИКЕ ПО ОСНОВУ ПРЕРАЧУНА ГОТОВИНЕ	3045	8	
И. НЕГАТИВНЕ КУРСНЕ РАЗЛИКЕ ПО ОСНОВУ ПРЕРАЧУНА ГОТОВИНЕ	3046	262	1,526
Ј. ГОТОВИНА НА КРАЈУ ОБРАЧУНСКОГ ПЕРИОДА (3042 - 3043 + 3044 + 3045 - 3046)	3047	108,199	34,393

У Суботици

дана 15.04.2019. године



Законски заступник

Драгољуб Милинковић

Образац прописан Правилником о садржини и форми образаца финансијских извештаја за привредна друштва, задруге и предузетнике ("Службени гласник РС", бр. 95/2014 и 144/2014)

Попуњава правно лице - предузетник

Матични број 0 8 0 4 8 9 0 8 Шифра делатности 1 0 9 1 ПИБ 1 0 0 8 4 5 8 4 4

Назив ВЕТЕРИНАРСКИ ЗАВОД СУБОТИЦА А.Д.

Седиште СУБОТИЦА

ИЗВЕШТАЈ О ПРОМЕНАМА НА КАПИТАЛУ

за период од 01.01.2018. до 31.12.2018. године

- у хиљадама динара -

Редни број	ОПИС	Компоненте капитала					
		АОП	30	АОП	31	АОП	32
			Основни капитал		Уписани а неуплаћени капитал		Резерве
1	2		3		4		5
	Почетно стање претходне године на дан 01.01.2017						
1.	а) дуговни салдо рачуна	4001		4019		4037	
	б) потражни салдо рачуна	4002	2,228,810	4020		4038	
	Исправка материјално значајних грешака и промена рачуноводствених политика						
2.	а) исправке на дуговној страни рачуна	4003		4021		4039	
	б) Исправке на потражној страни рачуна	4004		4022		4040	
	Кориговано почетно стање претходне године на дан 01.01. 2017						
3.	а) кориговани дуговни салдо рачуна (1а + 2а - 2б) ≥ 0	4005		4023		4041	
	б) кориговани потражни салдо рачуна (1б - 2а + 2б) ≥ 0	4006	2,228,810	4024		4042	
	Промене у претходној 2017 години						
4.	а) промет на дуговној страни рачуна	4007		4025		4043	
	б) промет на потражној страни рачуна	4008		4026		4044	
	Стање на крају претходне године 31.12.2017						
5.	а) дуговни салдо рачуна (3а + 4а - 4б) ≥ 0	4009		4027		4045	
	б) потражни салдо рачуна (3б - 4а + 4б) ≥ 0	4010	2,228,810	4028		4046	
	Исправка материјално значајних грешака и промена рачуноводствених политика						
6.	а) исправке на дуговној страни рачуна	4011		4029		4047	
	б) исправке на потражној страни рачуна	4012		4030		4048	
	Кориговано почетно стање текуће година на дан 01.01. 2018						
7.	а) кориговани дуговни салдо рачуна (5а + 6а - 6б) ≥ 0	4013		4031		4049	
	б) кориговани потражни салдо рачуна (5б - 6а + 6б) ≥ 0	4014	2,228,810	4032		4050	
	Промене у текућој 2018 години						
8.	а) промет на дуговној страни рачуна	4015	82,260	4033		4051	
	б) промет на потражној страни рачуна	4016		4034		4052	
	Стање на крају текуће године 31.12. 2018						
9.	а) дуговни салдо рачуна (7а + 8а - 8б) ≥ 0	4017		4035		4053	
	б) потражни салдо рачуна (7б - 8а + 8б) ≥ 0	4018	2,146,550	4036		4054	

Редни Број	ОПИС	Компоненте капитала					
		АОП	35	АОП	047 и 237	АОП	34
			Губитак		Откупљене сопствене акције		Нераспоређени добитак
	2		6		7		8
1.	Почетно стање претходне године на дан 01.01.2017						
	а) дуговни салдо рачуна	4055	733,370	4073	82,260	4091	
	б) потражни салдо рачуна	4056		4074		4092	5,393
2.	Исправка материјално значајних грешака и промена рачуноводствених политика						
	а) исправке на дуговној страни рачуна	4057		4075		4093	
	б) Исправке на потражној страни рачуна	4058		4076		4094	
3.	Кориговано почетно стање претходне године на дан 01.01. 2017						
	а) кориговани дуговни салдо рачуна ($1a + 2a - 2б) \geq 0$	4059	733,370	4077	82,260	4095	
	б) кориговани потражни салдо рачуна ($1б - 2a + 2б) \geq 0$	4060		4078		4096	5,393
4.	Промене у претходној 2017 години						
	а) промет на дуговној страни рачуна	4061	336,476	4079		4097	
	б) промет на потражној страни рачуна	4062		4080		4098	677
5.	Стање на крају претходне године 31.12.2017						
	а) дуговни салдо рачуна ($3a + 4a - 4б) \geq 0$	4063	1,069,846	4081	82,260	4099	
	б) потражни салдо рачуна ($3б - 4a + 4б) \geq 0$	4064		4082		4100	6,070
6.	Исправка материјално значајних грешака и промена рачуноводствених политика						
	а) исправке на дуговној страни рачуна	4065		4083		4101	
	б) исправке на потражној страни рачуна	4066		4084		4102	
7.	Кориговано почетно стање текуће година на дан 01.01. 2018						
	а) кориговани дуговни салдо рачуна ($5a + 6a - 6б) \geq 0$	4067	1,069,846	4085	82,260	4103	
	б) кориговани потражни салдо рачуна ($5б - 6a + 6б) \geq 0$	4068		4086		4104	6,070
8.	Промене у текућој 2018 години						
	а) промет на дуговној страни рачуна	4069	412,347	4087		4105	
	б) промет на потражној страни рачуна	4070		4088	82,260	4106	3,530
9.	Стање на крају текуће године 31.12. 2018						
	а) дуговни салдо рачуна ($7a + 8a - 8б) \geq 0$	4071	1,482,193	4089		4107	
	б) потражни салдо рачуна ($7б - 8a + 8б) \geq 0$	4072		4090		4108	9,600

Редни број	ОПИС	Компоненте осталог резултата					
		АОП	330	АОП	331	АОП	332
			Ревалоризационе резерве		Актуарски добици или губици		Добици или губици по основу улагања у власничке инструменте капитала
1	2		9		10		11
1.	Почетно стање претходне године на дан 01.01.2017						
	а) дуговни салдо рачуна	4109		4127		4145	
	б) потражни салдо рачуна	4110	586,522	4128		4146	
2.	Исправка материјално значајних грешака и промена рачуноводствених политика						
	а) исправке на дуговној страни рачуна	4111		4129		4147	
	б) Исправке на потражној страни рачуна	4112		4130		4148	
3.	Кориговано почетно стање претходне године на дан 01.01. 2017						
	а) кориговани дуговни салдо рачуна $(1a + 2a - 2б) \geq 0$	4113		4131		4149	
	б) кориговани потражни салдо рачуна $(1б - 2a + 2б) \geq 0$	4114	586,522	4132		4150	
4.	Промене у претходној 2017 години						
	а) промет на дуговној страни рачуна	4115	833	4133		4151	
	б) промет на потражној страни рачуна	4116		4134		4152	
5.	Стање на крају претходне године 31.12.2017						
	а) дуговни салдо рачуна $(3a + 4a - 4б) \geq 0$	4117		4135		4153	
	б) потражни салдо рачуна $(3б - 4a + 4б) \geq 0$	4118	585,689	4136		4154	
6.	Исправка материјално значајних грешака и промена рачуноводствених политика						
	а) исправке на дуговној страни рачуна	4119		4137		4155	
	б) исправке на потражној страни рачуна	4120		4138		4156	
7.	Кориговано почетно стање текуће година на дан 01.01. 2018						
	а) кориговани дуговни салдо рачуна $(5a + 6a - 6б) \geq 0$	4121		4139		4157	
	б) кориговани потражни салдо рачуна $(5б - 6a + 6б) \geq 0$	4122	585,689	4140		4158	
8.	Промене у текућој 2018 години						
	а) промет на дуговној страни рачуна	4123	131,530	4141		4159	
	б) промет на потражној страни рачуна	4124	226,920	4142		4160	
9.	Стање на крају текуће године 31.12. 2018						
	а) дуговни салдо рачуна $(7a + 8a - 8б) \geq 0$	4125		4143		4161	
	б) потражни салдо рачуна $(7б - 8a + 8б) \geq 0$	4126	681,079	4144		4162	

Редни број	ОПИС	Компоненте осталог резултата				
		333		334 и 335		336
		АОП	Добици или губици по основу удела у осталом добитку или губитку придружених друштава	АОП	Добици или губици по основу иностраног пословања и прерачуна финансијских извештаја	АОП
1	2	12	13	14		
	Почетно стање претходне године на дан 01.01.2017					
1.	а) дуговни салдо рачуна	4163		4181		4199
	б) потражни салдо рачуна	4164		4182		4200
	Исправка материјално значајних грешака и промена рачуноводствених политика					
2.	а) исправке на дуговној страни рачуна	4165		4183		4201
	б) Исправке на потражној страни рачуна	4166		4184		4202
	Кориговано почетно стање претходне године на дан 01.01. 2017					
3.	а) кориговани дуговни салдо рачуна ($1a + 2a - 2б) \geq 0$	4167		4185		4203
	б) кориговани потражни салдо рачуна ($1б - 2a + 2б) \geq 0$	4168		4186		4204
	Промене у претходној 2017 години					
4.	а) промет на дуговној страни рачуна	4169		4187		4205
	б) промет на потражној страни рачуна	4170		4188		4206
	Стање на крају претходне године 31.12.2017					
5.	а) дуговни салдо рачуна ($3a + 4a - 4б) \geq 0$	4171		4189		4207
	б) потражни салдо рачуна ($3б - 4a + 4б) \geq 0$	4172		4190		4208
	Исправка материјално значајних грешака и промена рачуноводствених политика					
6.	а) исправке на дуговној страни рачуна	4173		4191		4209
	б) исправке на потражној страни рачуна	4174		4192		4210
	Кориговано почетно стање текуће година на дан 01.01. 2018					
7.	а) кориговани дуговни салдо рачуна ($5a + 6a - 6б) \geq 0$	4175		4193		4211
	б) кориговани потражни салдо рачуна ($5б - 6a + 6б) \geq 0$	4176		4194		4212
	Промене у текућој 2018 години					
8.	а) промет на дуговној страни рачуна	4177		4195		4213
	б) промет на потражној страни рачуна	4178		4196		4214
	Стање на крају текуће године 31.12. 2018					
9.	а) дуговни салдо рачуна ($7a + 8a - 8б) \geq 0$	4179		4197		4215
	б) потражни салдо рачуна ($7б - 8a + 8б) \geq 0$	4180		4198		4216

Редни број	ОПИС	Компоненте осталог резултата		Укупан капитал [$\sum(\text{ред } 16 \text{ кол } 3 \text{ до кол } 15) - \sum(\text{ред } 1а \text{ кол } 3 \text{ до кол } 15)] \geq 0$]	Губитак изнад капитала [$\sum(\text{ред } 1а \text{ кол } 3 \text{ до кол } 15) - \sum(\text{ред } 16 \text{ кол } 3 \text{ до кол } 15)] \geq 0$]
		АОП	337 Добици или губици по основу ХОВ расположивих за продају		
1	2		15	16	17
1.	Почетно стање претходне године на дан 01.01.2017				
	а) дуговни салдо рачуна	4217		2,005,095	4244
	б) потражни салдо рачуна	4218	4235		
2.	Исправка материјално значајних грешака и промена рачуноводствених политика				
	а) исправке на дуговној страни рачуна	4219		4236	4245
	б) Исправке на потражној страни рачуна	4220			
3.	Кориговано почетно стање претходне године на дан 01.01. 2017				
	а) кориговани дуговни салдо рачуна ($1а + 2а - 2б) \geq 0$	4221		2,005,095	4246
	б) кориговани потражни салдо рачуна ($1б - 2а + 2б) \geq 0$	4222	4237		
4.	Промене у претходној 2017 години				
	а) промет на дуговној страни рачуна	4223		4238	4247
	б) промет на потражној страни рачуна	4224			
5.	Стање на крају претходне године 31.12.2017				
	а) дуговни салдо рачуна ($3а + 4а - 4б) \geq 0$	4225		1,668,463	4248
	б) потражни салдо рачуна ($3б - 4а + 4б) \geq 0$	4226	4239		
6.	Исправка материјално значајних грешака и промена рачуноводствених политика				
	а) исправке на дуговној страни рачуна	4227		4240	4249
	б) исправке на потражној страни рачуна	4228			
7.	Кориговано почетно стање текуће година на дан 01.01. 2018				
	а) кориговани дуговни салдо рачуна ($5а + 6а - 6б) \geq 0$	4229		1,668,463	4250
	б) кориговани потражни салдо рачуна ($5б - 6а + 6б) \geq 0$	4230	4241		
8.	Промене у текућој 2018 години				
	а) промет на дуговној страни рачуна	4231		4242	4251
	б) промет на потражној страни рачуна	4232			
9.	Стање на крају текуће године 31.12. 2018				
	а) дуговни салдо рачуна ($7а + 8а - 8б) \geq 0$	4233		1,355,036	4252
	б) потражни салдо рачуна ($7б - 8а + 8б) \geq 0$	4234	4243		

У Суботици

дана 15.04.2019.године



Законски заступник

Драгољуб Милинковић

**VETERINARSKI ZAVOD AD,
SUBOTICA**

**Napomene uz
finansijske izveštaje
31. decembar 2018. godine**

NAPOMENE UZ FINANSIJSKE IZVEŠTAJE

Na dan 31. decembra 2018. godine

Iznosi su iskazani u RSD hiljada, osim ukoliko nije drugačije naznačeno

1. OSNIVANJE I DELATNOST

Veterinarski zavod Subotica a.d., Subotica (u daljem tekstu „Privredno društvo“) osnovan je 11. avgusta 1921. godine pod imenom „Patria“ Zavod za proizvodnju seruma Beograd - Subotica. Po završetku drugog svetskog rata Zavod je organizaciono pripadao Državnom zavodu za proizvodnju veterinarskih lekova i cepiva sa sedištem u Beogradu i planski je po nalogu Ministarstva poljoprivrede, proizvodio i plasirao serume i vakcine.

Zavod se transformisao u deoničarsko društvo 1991. godine, a 1998. godine u akcionarsko društvo. Privatizacija Zavoda u skladu sa Zakonom o vlasničkoj transformaciji iz 1997. godine je završena 11. novembra 1998. godine. Promena pravnog statusa Privrednog društva završena je kod Privrednog suda u Subotici rešenjem broj FI 3138/98.

Rešenjem Agencije za privredne registre BD 44608/2005 od 1. avgusta 2005. godine izvršeno je prevođenje u Registar privrednih subjekata.

Puno poslovno ime: Veterinarski zavod Subotica a.d., Subotica proizvodnja hrane za životinje, farmaceutskih preparata, pesticida i sredstava za deratizaciju, dezinfekciju i dezinsekciju. Skraćeno poslovno ime: Vetzavod a.d., Subotica.

Osnovnu delatnost Privrednog društva čini proizvodnja gotove hrane za životinje i kućne ljubimce, proizvodnja farmaceutskih preparata za upotrebu u veterini, proizvodnja pesticida i drugih hemikalija za poljoprivredu, proizvodnja sredstava za dezinfekciju, dezinsekciju i deratizaciju.

Privredno društvo, od maja 2007. godine, ima učešće u privrednom društvu Activex d.o.o., Subotica (77.25%). Pored toga, u septembru 2007. godine je realizovana kupovina 100% udela u privrednom društvu Symbiofarm d.o.o., Beograd koje se bavi proizvodnjom farmaceutskih proizvoda u veterini i 1. januara 2008. godine sprovedena je statusna promena spajanja uz pripajanje Symbiofarm d.o.o. Beograd Privrednom društvu što je uslovalo povećanje proizvodnje farmaceutskih preparata u veterini kao i povećanje učešća Privrednog društva na tržištu ovih preparata. Navedenim pripajanjem proširena je postojeća paleta od 42 hemofarmaceutska preparata u veterini za još 38 preparata. Dana 6. juna 2012. godine izvršen je prenos 100% udela privrednog društva Živinarstvo promet d.o.o Jagodina na Privredno društvo.

Sedište Privrednog društva je u Subotici, ulica Beogradski put 123.

Na dan 31. decembra 2018. godine Privredno društvo je imalo 199 zaposlenih radnika (2017. godine - 217 zaposlenih radnika).

Poreski identifikacioni broj Privrednog društva je 100845844.

NAPOMENE UZ FINANSIJSKE IZVEŠTAJE

Na dan 31. decembra 2018. godine

*Iznosi su iskazani u RSD hiljada, osim ukoliko nije drugačije naznačeno***2. OSNOVE ZA SASTAVLJANJE I PREZENTACIJU FINANSIJSKIH IZVEŠTAJA I RAČUNOVODSTVENI METOD I UPOREDNI PODACI****2.1. Osnove za sastavljanje i prezentaciju finansijskih izveštaja**

Pravna lica i preduzetnici u Republici Srbiji su u obavezi da vođenje poslovnih knjiga, priznavanje i procenjivanje imovine i obaveza, prihoda i rashoda, sastavljanje, prikazivanje, dostavljanje i obelodanjivanje finansijskih izveštaja vrše u skladu sa Zakonom o računovodstvu (u daljem tekstu „Zakon“, objavljen u „Službeni glasnik RS“, broj 62/2013 i 30/2018). Društvo, kao veliko pravno lice primenjuje Međunarodne standarde finansijskog izveštavanja („MSFI“), koji u smislu navedenog zakona, obuhvataju: Okvir za pripremanje i prikazivanje finansijskih izveštaja („Okvir“), Međunarodni računovodstveni standardi („MRS“), Međunarodni standardi finansijskog izveštavanja („MSFI“) i sa njima povezana tumačenja, izdata od Komiteta za tumačenje računovodstvenih standarda („IFRIC“), naknadne izmene tih standarda i sa njima povezana tumačenja, odobreni od Odbora za međunarodne računovodstvene standarde („Odbor“), čiji je prevod utvrdilo i objavilo ministarstvo nadležno za poslove finansija („Ministarstvo“).

Prevod MSFI koji utvrđuje i objavljuje Ministarstvo čine osnovni tekstovi MRS, odnosno MSFI, izdati od Odbora za međunarodne računovodstvene standarde, kao i tumačenja izdata od Komiteta za tumačenje računovodstvenih standarda u obliku u kojem su izdati i koji ne uključuju osnove za zaključivanje, ilustrujuće primere, smernice, komentare, suprotna mišljenja, razrađene primere i drugi dopunski objašnjavajući materijal koji može da se usvoji u vezi sa standardima, odnosno tumačenjima, osim ako se izričito ne navodi da je on sastavni deo standarda, odnosno tumačenja. Prevod MSFI utvrđen je Rešenjem ministra finansija o utvrđivanju prevoda Konceptualnog okvira za finansijsko izveštavanje i osnovnih tekstova MRS, odnosno MSFI broj 401-00-896/2014-16 od 13. marta 2014. godine, koje je objavljeno u Službenom glasniku RS br. 35 od 27. marta 2014. godine. Navedeni prevod MSFI primenjuje se od finansijskih izveštaja koji se sastavljaju na dan 31. decembra 2014. godine. Izmjenjeni ili izdati MSFI i tumačenja standarda, nakon ovog datuma, nisu prevedeni i objavljeni, pa stoga nisu ni primenjeni prilikom sastavljanja priloženih finansijskih izveštaja.

S obzirom na napred navedeno, i na to da pojedina zakonska i podzakonska regulativa propisuje računovodstvene postupke koji u pojedinim slučajevima odstupaju od zahteva MSFI, kao i to da je Zakonom o računovodstvu dinar utvrđen kao zvanična valuta izveštavanja, računovodstveni propisi Republike Srbije mogu odstupati od zahteva MSFI što može imati uticaj na realnost i objektivnost priloženih finansijskih izveštaja. Shodno tome, priloženi finansijski izveštaji se ne mogu smatrati finansijskim izveštajima sastavljenim u potpunoj saglasnosti sa MSFI na način kako je to definisano odredbama MRS 1 „Prezentacija finansijskih izveštaja“.

Finansijski izveštaji su sastavljeni u skladu sa načelom istorijskog troška, osim ako je drugačije navedeno u računovodstvenim politikama koje su date u daljem tekstu.

Društvo je u sastavljanju ovih finansijskih izveštaja primenjivalo računovodstvene politike obrazložene u napomeni 3.

Finansijski izveštaji Društva su iskazani u hiljadama dinara. Dinar predstavlja zvaničnu izveštajnu valutu u Republici Srbiji.

Ovi pojedinačni finansijski izveštaji odobreni su od strane Odbora direktora dana 15.04.2019. godine.

NAPOMENE UZ FINANSIJSKE IZVEŠTAJE

Na dan 31. decembra 2018. godine

Iznosi su iskazani u RSD hiljada, osim ukoliko nije drugačije naznačeno

2. OSNOVE ZA SASTAVLJANJE I PREZENTACIJU FINANSIJSKIH IZVEŠTAJA I RAČUNOVODSTVENI METOD I UPOREDNI PODACI (Nastavak)

2.2. Uticaj i primena novih i revidiranih MRS/MSFI

(a) Novi standardi, tumačenja i izmene postojećih standarda na snazi u tekućem periodu koji još uvek nisu zvanično prevedeni i usvojeni u Republici Srbiji

Do datuma usvajanja priloženih finansijskih izveštaja, sledeći MRS, MSFI i tumačenja koja su sastavni deo standarda, kao i njihove izmene, izdati od strane Odbora za međunarodne računovodstvene standarde (IASB), odnosno Komiteta za tumačenje međunarodnog finansijskog izveštavanja (IFRIC), stupili su na snagu 1. januara 2018. godine i ranije i kao takvi bi trebalo da budu primenljivi na finansijske izveštaje za 2018. godinu, ali pošto još uvek nisu zvanično prevedeni i objavljeni od strane Ministarstva, nisu ni primenjeni od strane Društva:

1. Izmene MRS 32 "Finansijski instrumenti: prezentacija" - Prebijanje finansijskih sredstava i finansijskih obaveza (na snazi za godišnje periode koji počinju na dan ili nakon 1. januara 2014. godine);
2. Izmene MSFI 10 „Konsolidovani finansijski izveštaji“, MSFI 12 i MRS 27 - Investicioni entiteti (na snazi za godišnje periode koji počinju na dan ili nakon 1. januara 2014. godine);
3. Izmene MRS 36 "Umanjenje vrednosti imovine" - Obelodanjivanja o nadoknadivom iznosu nefinansijskih sredstava (na snazi za godišnje periode koji počinju na dan ili nakon 1. januara 2014. godine);
4. Izmene MRS 39 "Finansijski instrumenti: priznavanje i odmeravanje" - Novacija derivata i nastavak računovodstva hedžinga (na snazi za godišnje periode koji počinju na dan ili nakon 1. januara 2014. godine);
5. IFRIC 21 "Dažbine" (na snazi za godišnje periode koji počinju na dan ili nakon 1. januara 2014. godine);
6. Izmene različitih standarda (MSFI 2, MSFI 3, MSFI 8, MSFI 13, MRS 16, MRS 24 i MRS 38) koje su rezultat projekta godišnjeg unapređenja standarda, "Ciklus 2010-2012", objavljenog od strane IASB-a u decembru 2013. godine, prvenstveno kroz otklanjanje nekonzistentnosti i pojašnjenje teksta (na snazi za godišnje periode koji počinju na dan ili nakon 1. jula 2014. godine);
7. Izmene različitih standarda (MSFI 1, MSFI 3, MSFI 13 i MRS 40) koje su rezultat projekta godišnjeg unapređenja standarda, "Ciklus 2011-2013", objavljenog od strane IASB-a u decembru 2013. godine, prvenstveno kroz otklanjanje nekonzistentnosti i pojašnjenje teksta (na snazi za godišnje periode koji počinju na dan ili nakon 1. jula 2014. godine);
8. Izmene MRS 19 "Primanja zaposlenih" - Definisani planovi doprinosa (na snazi za godišnje periode koji počinju na dan ili nakon 1. jula 2014. godine);
9. Izmene različitih standarda (MSFI 5, MSFI 7, MRS 19 i MRS 34) koje su rezultat projekta godišnjeg unapređenja standarda, "Ciklus 2012-2014", objavljenog od strane IASB-a u septembru 2014. godine, prvenstveno kroz otklanjanje nekonzistentnosti i pojašnjenje teksta (na snazi za godišnje periode koji počinju na dan ili nakon 1. januara 2016. godine);
10. Izmene MSFI 11 "Zajednički aranžmani" - Računovodstveno obuhvatanje sticanja interesa u zajedničkim aranžmanima (na snazi za godišnje periode koji počinju na dan ili nakon 1. januara 2016. godine);
11. Izmene MRS 1 „Prezentacija finansijskih izveštaja“ - Inicijativa u vezi obelodanjivanja (na snazi za godišnje periode koji počinju na dan ili nakon 1. januara 2016. godine);
12. Izmene MRS 16 „Nekretnine, postrojenja i oprema“ i MRS 38 „Nematerijalna ulaganja“ - Pojašnjenje prihvatljivih metoda amortizacije (na snazi za godišnje periode koji počinju na dan ili nakon 1. januara 2016. godine);

NAPOMENE UZ FINANSIJSKE IZVEŠTAJE

Na dan 31. decembra 2018. godine

*Iznosi su iskazani u RSD hiljada, osim ukoliko nije drugačije naznačeno***2. OSNOVE ZA SASTAVLJANJE I PREZENTACIJU FINANSIJSKIH IZVEŠTAJA I RAČUNOVODSTVENI METOD I UPOREDNI PODACI (Nastavak)****2.2. Uticaj i primena novih i revidiranih MRS/MSFI (Nastavak)****(a) Novi standardi, tumačenja i izmene postojećih standarda na snazi u tekućem periodu koji još uvek nisu zvanično prevedeni i usvojeni u Republici Srbiji (Nastavak)**

13. Izmene MRS 16 „Nekretnine, postrojenja i oprema“ i MRS 41 „Poljoprivreda“ - Poljoprivreda: Zasadi kao osnovna biološka sredstva (na snazi za godišnje periode koji počinju na dan ili nakon 1. januara 2016. godine);
14. Izmene MRS 27 „Pojedinačni finansijski izveštaji“ - Metod udela u pojedinačnim finansijskim izveštajima (na snazi za godišnje periode koji počinju na dan ili nakon 1. januara 2016. godine);
15. Izmene MRS 28 „Ulaganja u pridružene entitete i zajedničke poduhvate“ i MSFI 10 „Konsolidovani finansijski izveštaji“ - Prodaja ili unos imovine između investitora i njegovog pridruženog entiteta ili zajedničkog poduhvata (na snazi za godišnje periode koji počinju na dan ili nakon 1. januara 2016. godine);
16. Investicioni entiteti: Primena izuzeća od konsolidovanja (izmene MSFI 10, MSFI 12 i MRS 28) (na snazi za godišnje periode koji počinju na dan ili nakon 1. januara 2016. godine);
17. MSFI 14 “Regulatorni računi razgraničenja” (na snazi za godišnje periode koji počinju na dan ili nakon 1. januara 2016. godine);
18. Izmene MRS 12 “Porez na dobit” - Priznavanje odloženih poreskih sredstava za neiskorišćene gubitke (na snazi za godišnje periode koji počinju na dan ili nakon 1. januara 2017. godine);
19. Izmene MRS 7 “Izveštaj o tokovima gotovine” - Inicijativa za obelodanjivanjima (na snazi za godišnje periode koji počinju na dan ili nakon 1. januara 2017. godine);
20. Izmene MRS 12 “Porez na dobit” nastale kao rezultat godišnjeg projekta unapređenja standarda “Ciklus 2014 - 2016”, izdatim od strane IASB-a u decembru 2016. godine (na snazi za godišnje periode koji počinju na dan ili nakon 1. januara 2017. godine);
21. Konceptualni okvir za finansijsko izveštavanje 2018 (izdat u martu 2018. godine, nema naveden datum promene, prema tome, na snazi od momenta objavljivanja);
22. Izmene MRS 40 “Investicione nekretnine” u vezi transfera investicionih nekretnina (na snazi za godišnje periode koji počinju na dan ili nakon 1. januara 2018. godine);
23. Izmene MSFI 2 “Plaćanja zasnovana na akcijama” (na snazi za godišnje periode koji počinju na dan ili nakon 1. januara 2018. godine);
24. MSFI 9 “Finansijski instrumenti” (na snazi za godišnje periode koji počinju na dan ili nakon 1. januara 2018. godine);
25. Izmene MSFI 9, “Finansijski instrumenti”, u vezi opšteg računovodstva hedžinga (na snazi za godišnje periode koji počinju na dan ili nakon 1. januara 2018. godine);
26. MSFI 15 “Prihodi iz ugovora sa klijentima” (na snazi za godišnje periode koji počinju na dan ili nakon 1. januara 2018. godine);
27. Izmene MSFI 15 “Prihodi iz ugovora sa klijentima” (na snazi za godišnje periode koji počinju na dan ili nakon 1. januara 2018. godine);
28. Izmene MSFI 4 “Ugovori o osiguranju” u vezi primene MSFI 15 “Prihodi iz ugovora sa klijentima” (na snazi za godišnje periode koji počinju na dan ili nakon 1. januara 2018. godine);
29. IFRIC 22 “Transakcije u stranoj valuti i razmatranje avansa” (na snazi za godišnje periode koji počinju na dan ili nakon 1. januara 2018. godine) i
30. Izmene različitih standarda (MSFI 1 i MRS 28) nastalih kao rezultat godišnjeg projekta unapređenja standarda “Ciklus 2014 - 2016”, izdatim od strane IASB-a u decembru 2016. godine (na snazi za godišnje periode koji počinju na dan ili nakon 1. januara 2018. godine).

NAPOMENE UZ FINANSIJSKE IZVEŠTAJE

Na dan 31. decembra 2018. godine

*Iznosi su iskazani u RSD hiljada, osim ukoliko nije drugačije naznačeno***2. OSNOVE ZA SASTAVLJANJE I PREZENTACIJU FINANSIJSKIH IZVEŠTAJA I RAČUNOVODSTVENI METOD I UPOREDNI PODACI (Nastavak)****2.2. Uticaj i primena novih i revidiranih MRS/MSFI (Nastavak)****(b) Novi standardi, tumačenja i izmene postojećih standarda koji nisu stupili na snagu**

Do datuma usvajanja priloženih finansijskih izveštaja, sledeći MRS, MSFI i tumačenja koja su sastavni deo standarda, kao i njihove izmene, izdati su od strane Odbora za međunarodne računovodstvene standarde, odnosno Komiteta za tumačenje međunarodnog finansijskog izveštavanja ali nisu još stupili na snagu niti su zvanično prevedeni i objavljeni od strane Ministarstva, pa samim tim nisu ni primenjeni od strane Društva. Društvo sagledava njihov potencijalni uticaj na finansijske izveštaje, ukoliko ga ima.

1. MSFI 16 "Lizing" (na snazi za godišnje periode koji počinju na dan ili nakon 1. januara 2019. godine);
2. IFRIC 23 "Neizvesnosti u vezi tretmana poreza na dobitak" (na snazi za godišnje periode koji počinju na dan ili nakon 1. januara 2019. godine);
3. Godišnja unapređenja MSFI "Ciklus 2015-2017" - MSFI 3, MSFI 11, MRS 12 i MRS 23, objavljenog od strane IASB-a u decembru 2017. godine (na snazi za godišnje periode koji počinju na dan ili nakon 1. januara 2019. godine);
4. Izmene MSFI 9 "Finansijski instrumenti" u vezi prevremenih otplata sa negativnim kompenzacijama (na snazi za godišnje periode koji počinju na dan ili nakon 1. januara 2019. godine);
5. Izmene MRS 28 „Ulaganja u pridružene entitete i zajedničke poduhvate“ u vezi dugoročnih ulaganja u pridružene entitete i zajedničke poduhvate (na snazi za godišnje periode koji počinju na dan ili nakon 1. januara 2019. godine);
6. Izmene MRS 19 "Primanja zaposlenih" u vezi izmena, smanjenja ili izmirenja plana (na snazi za godišnje periode koji počinju na dan ili nakon 1. januara 2019. godine);
7. Izmene MSFI 3 "Poslovne kombinacije" (na snazi za godišnje periode koji počinju na dan ili nakon 1. januara 2020. godine);
8. Izmene MRS 1 i MRS 8 u vezi definicije materijalnosti (na snazi za godišnje periode koji počinju na dan ili nakon 1. januara 2020. godine);
9. Izmene MSFI 2, MSFI 3, MSFI 6, MSFI 14, MRS 1, MRS 8, MRS 34, MRS 37, MRS 38, IFRIC 12, IFRIC 19, IFRIC 20, IFRIC 22, i SIC-32 zbog usaglašavanja sa novim Okvirom za finansijsko izveštavanje (na snazi za godišnje periode koji počinju na dan ili nakon 1. januara 2020. godine) i
10. MSFI 17 "Ugovori o osiguranju" (na snazi za godišnje periode koji počinju na dan ili nakon 1. januara 2021. godine).

2.3. Načelo stalnosti poslovanja

Društvo je u 2018. godini ostvarilo poslovni gubitak u iznosu od RSD 116,815 hiljada (2017. godina: RSD 265,385 hiljada) i neto gubitak u iznosu od RSD 412.347 hiljada (2017. godina: RSD 336,476 hiljada). Kratkoročne obaveze Društva na dan 31. decembra 2018. godine su iznosile RSD 1,678,711 hiljada i za RSD 174.415 hiljada su veće od njegove obrtne imovine na taj dan. Pored toga, Društvo je garant za kredite povučene od strane povezanih pravnih lica u okviru Victoria grupe u iznosu od RSD 25,908,166 hiljada.

NAPOMENE UZ FINANSIJSKE IZVEŠTAJE

Na dan 31. decembra 2018. godine

*Iznosi su iskazani u RSD hiljada, osim ukoliko nije drugačije naznačeno***2. OSNOVE ZA SASTAVLJANJE I PREZENTACIJU FINANSIJSKIH IZVEŠTAJA I RAČUNOVODSTVENI METOD I UPOREDNI PODACI (Nastavak)****2.3. Načelo stalnosti poslovanja (Nastavak)****Stanje na kraju 2017. godine**

Victoria Grupa (Victoria Group a.d, Beograd i njena zavisna društva) je u toku 2017. godine ostvarila prihode u iznosu od RSD 38,570,556 hiljada (2016: RSD 45,120,108 hiljada) i neto gubitak u iznosu od RSD 4,340,695 hiljada (2016: RSD 4,819,206 hiljada). Na dan 31. decembra 2017. godine, tekuće obaveze Victoria Grupe iznosile su RSD 45,112,872 hiljade i za RSD 26,115,025 hiljada bile su više od tekuće imovine na taj dan. Takođe, na dan 31. decembra 2017. godine Victoria Grupa je iskazala negativni kapital u iznosu od RSD 693,519 hiljada. Ukupne kreditne obaveze Victoria Grupe na dan 31. decembra 2017. godine iznosile su RSD 31,226,566 hiljada po osnovu glavnice i RSD 2,296,544 hiljada po osnovu kamate. Dana 21. septembra 2017. godine, finansijski poverioci su sve kredite po Ugovoru o dugoročnom kreditu iz 2015. godine proglasile dospelim i iz tog razloga su sve obaveze po ovom ugovoru iskazane u okviru kratkoročnih obaveza, kako u konsolidovanim finansijskim izveštajima tako i u redovnim (pojedinačnim) finansijskim izveštajima članica Victoria Grupe, uključujući i Društvo.

Victoria Grupa je u saradnji sa bankama zajmodavcima i uz podršku finansijskih savetnika, tokom 2017. godine započela aktivne pregovore sa potencijalnim investitorima zainteresovanim za refinansiranje duga od postojećih kreditora.

Događaji iz 2018. godine

U prvoj polovini 2018. godine, sklopljeni su ugovori o ustupanju potraživanja između dotadašnjih zajmodavaca Victoria Grupe, kao Ustupilaca i MK Group d.o.o Beograd, kao Prijemnika, čime je MK Group d.o.o. Beograd preuzeo sva potraživanja zajmodavaca, (uključujući i sva sporedna prava) prema zajmoprimcima članicama Victoria Grupe pod istim uslovima koje su imali dotadašnji zajmodavci. Transakcija je sprovedena u toku jula 2018. godine, dok je Victoria Grupa obaveštenje o zatvaranju transakcije dobila dana 1. avgusta 2018. godine i na osnovu toga je izvršila preknjiženje u analitičkoj evidenciji obaveza sa Ustupilaca potraživanja na MK Group d.o.o, Beograd kao Prijemnika, odnosno novog poverioca.

Od trenutka kada je postao poverilac Victoria Grupe, MK Group d.o.o. Beograd je sklopio niz ugovora o poslovnoj saradnji sa članicama Victoria Grupe. MK Group je u toku 2018. godine bio značajan dobavljač za uljarice koje se prerađuju u fabrikama Sojaprotein a.d. Bečej i Victoria Oil a.d, Šid. Društvo kupuje pomenute uljarice u najvećem broju slučajeva preko ostalih članica Victoria grupe. Victoria Grupa je uspela da obezbedi kredite za finansiranje obrtnih sredstava i na osnovu ovih sredstava je uspešno izvršila plaćanje obaveza po osnovu otkupljenog zrna soje i suncokreta, čime su obezbeđene zalihe za proces proizvodnje u celoj agro-godini, odnosno do septembra 2019. godine.

Rukovodstvo Grupe očekuje da se u narednom periodu izvrši finansijsko restruktuiranje Grupe na način da se obezbedi usklađivanje ukupne izloženosti Grupe i njene ročne strukture sa zarađivačkim kapacitetima pojedinačnih zavisnih društava.

Rukovodstvo Grupe je napravilo poslovne planove za 2019. godinu i na osnovu prezentovanih planova za 2019. godinu, očekuje se da će Grupa 2019. godinu završiti sa dobitkom.

NAPOMENE UZ FINANSIJSKE IZVEŠTAJE

Na dan 31. decembra 2018. godine

Iznosi su iskazani u RSD hiljada, osim ukoliko nije drugačije naznačeno

U skladu sa navedenim aktivnostima i planovima rukovodstvo očekuju da će Društvo nastaviti da posluje u predvidljivoj budućnosti. Shodno tome, finansijski izveštaji za 2018. godinu su sastavljeni na osnovu načela stalnosti poslovanja.

2. OSNOVE ZA SASTAVLJANJE I PREZENTACIJU FINANSIJSKIH IZVEŠTAJA I RAČUNOVODSTVENI METOD I UPOREDNI PODACI (Nastavak)

2.4. Uperedni podaci

Uperedne podatke predstavljaju finansijski izveštaji Društva na dan i za godinu koja se završila 31. decembra 2017. godine. Sadržina i forma obrazaca finansijskih izveštaja propisani su Pravilnikom o sadržini i formi obrazaca finansijskih izveštaja za privredna društva, zadruge i preduzetnike („Službeni glasnik RS” br. 95/2014 i 144/2014).

3. PREGLED ZNAČAJNIH RAČUNOVODSTVENIH POLITIKA

3.1. Konsolidacija

Priloženi finansijski izveštaji predstavljaju pojedinačne finansijske izveštaje Društva, u kojima nisu konsolidovani finansijski izveštaji sledećih povezanih pravnih lica, čiji je Društvo vlasnik:

- Activex d.o.o Subotica 77,25%,
- Živinarstvo promet d.o.o Subotica 100%,

Društvo nije konsolidovalo finansijske izveštaje povezanih pravnih lica budući da nije, u skladu sa Zakonom, u obavezi da sastavlja konsolidovane finansijske izveštaje. Društvo je istovremeno zavisno u višoj ekonomskoj celini i matično društvo Victoria Group a.d., Beograd ima sedište u Republici Srbiji i sastavlja konsolidovane finansijske izveštaje te Društvo u skladu sa članom 27. stav 7. Zakona nije u obavezi da sastavlja konsolidovane finansijske izveštaje.

3.2. Prihodi i rashodi

Prihodi od prodaje se priznaju kada se rizik i korist povezana sa pravom vlasništva prenosi na kupca, a to podrazumeva datum isporuke robe kupcu. Prihodi se iskazuju po pravičnoj vrednosti koja je primljena ili će biti primljena, u neto iznosu nakon umanjenja za date popuste i porez na dodatu vrednost.

Prihodi od vršenja usluga evidentiraju se po principu fakturisane realizacije u momentu izvršenja usluge .

Prihodi i rashodi od kamata se knjiže u korist odnosno na teret obračunskog perioda na koji se odnose.

Rashodi se obračunavaju po načelu uzročnosti prihoda i rashoda.

3.3. Preračunavanje deviznih iznosa iskazanih u stranoj valuti i sa ugovorenom valutnom klauzulom

Poslovne promene u stranim sredstvima plaćanja tokom godine preračunavaju se u dinare po zvaničnom srednjem kursu važećem na dan svake promene.

Sve pozicije sredstava i obaveza u stranim sredstvima plaćanja su preračunate u njihovu dinarsku protivvrednost po zvaničnom kursu, važećem na dan bilansa stanja.

Pozitivne i negativne kursne razlike po osnovu preračuna poslovnih promena potraživanja

NAPOMENE UZ FINANSIJSKE IZVEŠTAJE

Na dan 31. decembra 2018. godine

Iznosi su iskazani u RSD hiljada, osim ukoliko nije drugačije naznačeno

i obaveza u stranim sredstvima plaćanja su knjižene u korist ili na teret bilansa uspeha.

Pozitivni i negativni efekti nastali preračunom poslovnih promena i preračunom monetarnih sredstava i obaveza sa ugovorenim valutnom klauzulom na dan bilansa stanja, knjiže se u korist ili na teret bilansa uspeha, kao prihodi ili rashodi po osnovu efekata ugovorene zaštite od rizika.

3.4. Troškovi pozajmljivanja

Troškovi pozajmljivanja priznaju se kao rashod u periodu kada su nastali, bez obzira kako se koriste pozajmljena sredstva.

NAPOMENE UZ FINANSIJSKE IZVEŠTAJE

Na dan 31. decembra 2018. godine

*Iznosi su iskazani u RSD hiljada, osim ukoliko nije drugačije naznačeno***3. PREGLED ZNAČAJNIH RAČUNOVODSTVENIH POLITIKA (Nastavak)****3.5. Beneficije za zaposlene****a) Porezi i doprinosi fondovima za socijalnu sigurnost zaposlenih**

U skladu sa propisima koji se primenjuju u Republici Srbiji, Društvo je u obavezi da plaća poreze i doprinose poreskim organima i državnim fondovima kojima se obezbeđuje socijalna sigurnost zaposlenih. Ove obaveze uključuju poreze i doprinose za zaposlene na teret poslodavca u iznosima obračunatim po stopama propisanim zakonskim propisima. Društvo je, takođe obavezno da od bruto zarade zaposlenih obustavi doprinose i da ih, u ime zaposlenih, uplati fondovima. Porezi i doprinosi na teret poslodavca i porezi i doprinosi na teret zaposlenog se knjiže na teret rashoda perioda na koji se odnose.

b) Obaveze po osnovu otpremnina i jubilarnih nagrada

Privredno društvo je, u skladu sa odredbama Zakona o radu i Kolektivnim ugovorom, u obavezi da zaposlenom prilikom odlaska u penziju isplati otpremninu u visini dve zarade koju je zaposleni ostvario u mesecu koji prethodi mesecu odlaska u penziju, a koja ne može biti niža od tri prosečne zarade kod poslodavca ili u Republici Srbiji, u mesecu koji prethodi mesecu odlaska u penziju.

Takođe, na osnovu Kolektivnog ugovora, Privredno društvo je u obavezi da isplati i jubilarne nagrade zaposlenima za 10, 15, 20, 25, 30, 35 i 40 godina neprekidnog rada u Privrednom društvu.

Osnovica za obračun jubilarne nagrade je prosečna zarada po zaposlenom ostvarena u Privrednom društvu u prethodna tri meseca, bez uvećanja zarade po osnovu regresa za godišnji odmor i prekovremeni rad, i to u rasponu od 40% do 220% zarade.

Privredno društvo je u finansijskim izveštajima za 2017. godinu iskazalo sadašnju vrednost obaveza po osnovu očekivanih naknada zaposlenima za penziju i jubilarne nagrade Pretpostavke koje je u obračunu koristio aktuar su diskontna stopa od 5,16%, očekivani rast zarada od 1.5% i stopa fluktuacije radnika od 2,50% godišnje.

c) Naknade za kratkoročna plaćena odsustva

Plaćena odsustva (godišnji odmori) mogu se prenositi i koristiti u narednim periodima, ukoliko u tekućem periodu nisu iskorišćena u potpunosti. Troškovi plaćenih odsustva se priznaju u iznosu za koji se očekuje da će biti isplaćen kao rezultat neiskorišćenih kumuliranih prava na dan bilansa stanja. Prema mišljenju rukovodstva Privrednog društva, sadašnja vrednost obaveza po osnovu naknada za kratkoročna plaćena odsustva nije materijalno značajna za finansijske izveštaje posmatrane u celini i zbog toga u ovim finansijskim izveštajima nisu izvršena rezervisanja po ovom osnovu.

U slučaju nekumuliranih troškova plaćenih odsustava, obaveza ili trošak se ne priznaju do vremena odsustva. Privredno društvo obračunava naknade za kratkoročna plaćena odsustva zaposlenih u skladu sa MRS 19 „Naknade zaposlenima”.

3.6. Korekcije fundamentalnih grešaka

Fundamentalne greške, nastale kao posledica matematičkih grešaka, grešaka u primeni računovodstvenih politika, pogrešnim tumačenjem činjenica ili previdom, priznaju se prilagođavanjem početnog stanja neto dobitka. Materijalno beznačajne greške priznaju se kroz rezultat tekućeg perioda.

NAPOMENE UZ FINANSIJSKE IZVEŠTAJE

Na dan 31. decembra 2018. godine

*Iznosi su iskazani u RSD hiljada, osim ukoliko nije drugačije naznačeno***3. PREGLED ZNAČAJNIH RAČUNOVODSTVENIH POLITIKA (Nastavak)****3.7. Poštena (fer) vrednost**

Međunarodni računovodstveni standard 32 "Finansijski instrumenti: Obelodanjivanje i prikazivanje" predviđa obelodanjivanje pravične (fer) vrednosti finansijskih sredstava i finansijskih obaveza u napomenama uz finansijske izveštaje. Za navedene potrebe, pravična (fer) vrednost je definisana kao iznos za koji se neko sredstvo može razmeniti, ili obaveza izmiriti, u transakciji između dobro obaveštenih i voljnih strana, međusobno suočenih.

Obaveza Društva je da obelodani sve informacije u vezi sa poštenom (fer) vrednošću sredstava, potraživanja i obaveza za koje postoje raspoložive tržišne informacije i za koje se identifikuje materijalno značajna razlika između knjigovodstvenih vrednosti i poštene (fer) vrednosti.

U Republici Srbiji ne postoji dovoljno tržišno iskustvo, stabilnost i likvidnost kod kupovine i prodaje finansijskih sredstava i obaveza, kao i ostalih finansijskih instrumenata, i zvanične tržišne informacije nisu u svakom trenutku raspoložive. Stoga, pravičnu (fer) vrednost nije moguće pouzdano utvrditi u uslovima nepostojanja aktivnog tržišta, kako to zahtevaju MRS i MSFI. Po mišljenju rukovodstva, iznosi obelodanjeni u finansijskim izveštajima odražavaju realnu vrednost koja je u datim okolnostima najverodostojnija i najkorisnija za potrebe izveštavanja. Za iznos identifikovanih procenjenih rizika da knjigovodstvena vrednost neće biti realizovana, vrši se ispravka vrednosti na osnovu odluke rukovodstva.

3.8. Nekretnine, postrojenja i oprema

Pod nekretninama, postrojenjima i opremom smatraju se ona osnovna sredstva čiji je očekivani korisni vek upotrebe duži od jedne godine, a pojedinačna nabavna vrednost ili cena koštanja iznad prosečne bruto zarade u Republici Srbiji, u momentu njihove nabavke, odnosno izrade.

Nekretnine, postrojenja i oprema koji ispunjavaju uslove da budu priznati kao osnovno sredstvo, početno se odmeravaju po svojoj nabavnoj vrednosti ili ceni koštanja. Nabavna vrednost, odnosno cena koštanja nekretnina postrojenja i opreme obuhvata vrednost po fakturi dobavljača uvećani za sve zavisne troškove dovođenja osnovnog sredstava u stanje funkcionalne pripravnosti.

Nakon početnog priznavanja osnovna sredstva, nekretnine, postrojenja i oprema se iskazuju po njihovoj revalorizovanoj vrednosti na datum revalorizacije umanjenoj za akumuliranu amortizaciju i akumulirane gubitke zbog umanjenja vrednosti. Revalorizacija se vrši dovoljno redovno, kako bi se obezbedilo da se knjigovodstvena vrednost osnovnih sredstava bitno ne razlikuje od njihove fer vrednosti na kraju izveštajnog perioda. Društvo je angažovalo nezavisnog procenitelja koji je izvršio procenu vrednosti nekretnina, postrojenja i opreme sa stanjem na dan 31. decembar 2018. godine. Efekti procene zemljišta i građevinskih objekata proknjiženi su u skladu sa MRS 16 Nekretnine, postrojenja i oprema kao što je navedeno u Napomeni 18.

Naknadna ulaganja pri rekonstrukciji, adaptaciji ili drugoj dogradnji pripisuju se vrednosti sredstava ukoliko se tim ulaganjem povećava kapacitet sredstava, produžava korisni vek upotrebe, poboljšava kvalitet proizvoda ili menja namena sredstava.

Troškovi tekućeg održavanja i opravki nekretnina, postrojenja i opreme priznaju se kao rashodi perioda.

NAPOMENE UZ FINANSIJSKE IZVEŠTAJE

Na dan 31. decembra 2018. godine

*Iznosi su iskazani u RSD hiljada, osim ukoliko nije drugačije naznačeno***3. PREGLED ZNAČAJNIH RAČUNOVODSTVENIH POLITIKA (Nastavak)****3.8. Nekretnine, postrojenja i oprema (Nastavak)**

Dobici ili gubici koji se javljaju prilikom rashodovanja ili prodaje nekretnina, postrojenja i opreme, priznaju se u korist ili na teret bilansa uspeha, kao deo ostalih poslovnih prihoda i rashoda.

3.9. Amortizacija

Amortizacija nekretnina, postrojenja i opreme obračunava se proporcionalnom metodom, tokom procenjenog korisnog veka upotrebe. Primenjene stope amortizacije za glavne kategorije osnovnih sredstava, koje se zasnivaju na procenjenom korisnom veku upotrebe su sledeće:

<i>Glavne grupe osnovnih sredstava</i>	<i>Stopa (%)</i>
Građevinski objekti	1.5 - 12.5%
Proizvodna oprema	1.7 - 25%
Terenska i putnička vozila	6.7 - 50%
Računari	20%
Ostala oprema	20%

Za potrebe sastavljanja poreskog bilansa, nekretnine, postrojenja i oprema se razvrstavaju po amortizacionim grupama i amortizuju se po stopama u skladu sa poreskim propisima.

3.10. Investicione nekretnine

Investicione nekretnine su nekretnine koje Društvo kao vlasnik drži radi ostvarivanja zarade od izdavanja nekretnine u zakup, ili radi uvećanja vrednosti kapitala, ili radi jednog i drugog, a ne radi upotrebe za pružanje usluga, ili prodaje u okviru redovnog poslovanja. Investicione nekretnine se priznaju kao sredstvo ako i samo ako je verovatno da će Društvo ubuduće ostvarivati ekonomsku korist od te investicione nekretnine i ako se nabavna vrednost investicione nekretnine može pouzdano odmeriti.

Početno merenje investicione nekretnine prilikom njenog sticanja i priznavanja vrši se po nabavnoj vrednosti, odnosno ceni koštanja. Nabavna vrednost, odnosno cena koštanja investicione nekretnine sadrži kupovnu vrednost i sve druge direktno pripisive troškove.

Nakon početnog priznavanja, naknadno merenje investicione nekretnine vrši se po poštenoj (fer) vrednosti. Dobitak ili gubitak koji proizilazi iz promene fer vrednosti investicione nekretnine priznaje se u bilansu uspeha u periodu u kome je nastao. Društvo je angažovalo nezavisnog procenitelja koji je izvršio procenu vrednosti nekretnina, postrojenja i opreme sa stanjem na dan 31. decembar 2018. godine. Efekti procene zemljišta i građevinskih objekata proknjiženi su u skladu sa MRS 16 Nekretnine, postrojenja i oprema kao što je navedeno u Napomeni 18.

3.11. Nematerijalna ulaganja

Nematerijalna ulaganja odnose se na ulaganja u razvoj, kupljeni software, žig, licence za lekove i iskazuju se po nabavnoj vrednosti umanjenoj za amortizaciju i otpisuju se proporcionalnim metodom. Ukoliko vek upotrebe nije utvrđen ugovorom, nematerijalno ulaganje se otpisuje po stopi koja se procenjuje od strane rukovodstva Privrednog društva.

NAPOMENE UZ FINANSIJSKE IZVEŠTAJE

Na dan 31. decembra 2018. godine

Iznosi su iskazani u RSD hiljada, osim ukoliko nije drugačije naznačeno**3. PREGLED ZNAČAJNIH RAČUNOVODSTVENIH POLITIKA (Nastavak)****3.11. Nematerijalna ulaganja (Nastavak)**

Privredno društvo je u svojim knjigama iskazalo goodwill koji je nastao prilikom kupovine privrednog društva Simbiofarm d.o.o., Beograd po ceni koja je viša od vrednosti kupljene neto imovine pomenutog preduzeća. Nakon početnog priznavanja, na dan bilansa stanja, Privredno društvo procenjuje i knjigovodstveno evidentira obezvređenje gudvila.

Za svrhu testa obezvređenja gudvila, gudvil je raspoređen na odgovarajuće jedinice koje generišu gotovinu i koje predstavljaju najniži nivo na kome rukovodstvo posmatra goodwill za interne potrebe.

Test obezvređenja se radi na kraju svake godine ili češće samo ukoliko dođe do promene uslova koje utiču na potencijalno obezvređenje. Knjigovodstvena vrednost gudvila se upoređuje sa nadoknadivom vrednošću, koja predstavlja veću od vrednosti u upotrebi i poštene vrednosti umanjene za troškove prodaje. Identifikovano umanjenje vrednosti se rashoduje na teret troškova i naknadno se ne prihoduje.

Rukovodstvo posmatra poslovanje po segmentima hrane za životinje i biofarmacije. Gudwil se posmatra na nivou operativnog segmenta i odnosi se na deo segmenta biofarmacije.

3.12. Umanjenje vrednosti osnovnih sredstava

Na svaki datum bilansa stanja Privredno društvo preispituje knjigovodstvene iznose svoje materijalne imovine da bi utvrdilo postoje li naznake da je došlo do gubitaka usled umanjenja vrednosti navedene imovine. Ako postoje takve naznake, procenjuje se nadoknadivi iznos sredstva da bi se mogao utvrditi eventualni gubitak nastao umanjenjem. Ako nije moguće proceniti nadoknadivi iznos pojedinog sredstva, Privredno društvo procenjuje nadoknadivi iznos jedinice koja generiše novac, a kojoj to sredstvo pripada.

Nadoknadiva vrednost je neto prodajna cena ili vrednost u upotrebi, zavisno od toga koja je viša. Za potrebe procene vrednosti u upotrebi, procenjeni budući novčani tokovi diskontuju se do sadašnje vrednosti primenom diskontne stope pre oporezivanja koja odražava sadašnju tržišnu procenu vremenske vrednosti novca i rizike specifične za to sredstvo.

Ako je procenjen nadoknadivi iznos sredstva (ili jedinice koja generiše novac) manji od knjigovodstvenog iznosa, onda se knjigovodstveni iznos toga sredstva (ili jedinice koja generiše novac) umanjuje do nadoknadivog iznosa. Gubici od umanjenja vrednosti priznaju se odmah kao rashod, osim ako sredstvo nije zemljište ili zgrada koje se ne koristi kao investiciona nekretnina koja je iskazana po revaloriziranom iznosu, u kojem slučaju se gubitak od umanjenja iskazuje kao smanjenje vrednosti nastalo revalorizacijom sredstva.

Kod naknadnog poništenja gubitka od umanjenja vrednosti, knjigovodstveni iznos sredstva (jedinice koja generiše novac) povećava se do revidiranog procenjenog nadoknadivog iznosa toga sredstva, pri čemu veća knjigovodstvena vrednost ne premašuje knjigovodstvenu vrednost koja bi bila utvrđena da u prethodnim godinama nije bilo priznatih gubitaka na tom sredstvu (jedinici koja generiše novac) usled umanjenja vrednosti. Poništenje gubitka od umanjenja vrednosti odmah se priznaje kao prihod, osim ako se predmetno sredstvo ne iskazuje po procenjenoj vrednosti, u kojem slučaju se poništenje gubitka od umanjenja vrednosti iskazuje kao povećanje usled revalorizacije.

NAPOMENE UZ FINANSIJSKE IZVEŠTAJE

Na dan 31. decembra 2018. godine

Iznosi su iskazani u RSD hiljada, osim ukoliko nije drugačije naznačeno

3. PREGLED ZNAČAJNIH RAČUNOVODSTVENIH POLITIKA (Nastavak)

3.12. Umanjenje vrednosti osnovnih sredstava (Nastavak)

Na dan 31. decembra 2018. godine, na osnovu procene rukovodstva Privrednog društva, ne postoje indikacije za obezvređenje gđvila.

3.13. Učešća u kapitalu zavisnih i pridruženih pravnih lica

Učešća u kapitalu zavisnih i povezanih i pridruženih pravnih lica, poslovnih banaka i drugih pravnih lica koja se ne kotiraju na berzi iskazuju se po metodu nabavne vrednosti koja se umanjuje za obezvređenja na osnovu procene rukovodstva radi svodenja na njihovu nadoknadivu vrednost.

3.14. Zalihe

Zalihe se iskazuju po nabavnoj vrednosti, odnosno ceni koštanja ili po neto očekivanoj prodajnoj vrednosti, u zavisnosti koja je niža. Neto očekiva prodajna vrednost je cena po kojoj zalihe mogu biti prodane u normalnim uslovima poslovanja po odbitku troškova prodaje.

Nabavna vrednost zaliha materijala, alata i sitnog inventara sadrži vrednost po fakturi dobavljača, troškove transporta i druge zavisne troškove nabavke. Nabavna vrednost se utvrđuje primenom metoda prosečne ponderisane cene.

Vrednost nedovršene proizvodnje i gotovih proizvoda uključuje sve direktne troškove proizvodnje kao i alikvotni deo troškova pogonske režije.

Zalihe robe u magacinu evidentiraju se po nabavnim cenama, a zalihe robe u maloprodaji po maloprodajnim cenama.

Na kraju obračunskog perioda vrši se svodenje vrednosti zaliha na njihovu nadoknadivu vrednost.

Oštećene zalihe i zalihe koje po kvalitetu ne odgovoraju standardima, se otpisuju.

Alat i sitan inventar se otpisuju u celosti prilikom izdavanja u upotrebu.

3.15. Finansijski instrumenti

Finansijska sredstva i obaveze se računovodstveno obuhvataju, odnosno priznaju od momenta kada je Privredno društvo ugovornim odredbama vezano za finansijski instrument. Finansijska sredstva prestaju da se priznaju kada Privredno društvo izgubi kontrolu nad ugovornim pravima na finansijskom instrumentu, što se dešava kada su prava korišćenja finansijskog instrumenta realizovana, istekla ili ustupljena. Finansijske obaveze prestaju da se priznaju kada Privredno društvo ispuni obavezu i kada je ugovorom predviđena obaveza plaćanja ukinuta ili istekla.

NAPOMENE UZ FINANSIJSKE IZVEŠTAJE

Na dan 31. decembra 2018. godine

*Iznosi su iskazani u RSD hiljada, osim ukoliko nije drugačije naznačeno***3. PREGLED ZNAČAJNIH RAČUNOVODSTVENIH POLITIKA (Nastavak)****3.15. Finansijski instrumenti (Nastavak)***Učešća u kapitalu*

Učešća u kapitalu banaka i drugih pravnih lica koja se kotiraju na berzi se početno odmeravaju po nabavnoj vrednosti. Naknadno odmeravanje se vrši, na svaki datum bilansa stanja, radi usklađivanja njihove vrednosti sa tržišnom vrednošću. Dobitak ili gubitak od finansijskog sredstva raspoloživog za prodaju priznaje se u okviru nerealizovanih dobitaka/gubitaka po osnovu hartija od vrednosti, osim za troškove od umanjenja vrednosti i devizne dobitke i gubitke, dok finansijsko sredstvo ne prestane da se priznaje. Po prestanku priznavanja finansijskog sredstva akumulirani dobitak ili gubitak prethodno priznat u nerealizovanim dobitcima/gubicima po osnovu hartija od vrednosti reklasifikuje se iz kapitala u bilans uspeha.

Dugoročni finansijski plasmani koji obuhvataju učešća u kapitalu povezanih pravnih lica, postovnih banaka i drugih pravnih lica koja se ne kotiraju na berzi iskazuju se po metodu nabavne vrednosti koja se umanjuje za obezvređenja na osnovu procene rukovodstva radi svođenja na njihovu nadoknadivu vrednost.

Ostali dugoročni finansijski plasmani

Ostali dugoročni finansijski plasmani obuhvataju potraživanja od prodaje i druga potraživanja, zatim potraživanja od zaposlenih po osnovu odobrenih beskamatnih zajmova, koji su iskazani u iznosima neotplaćenih zajmova uvećanim za efekat revalorizacije primenom indeksa rasta cena na malo. Ovako vrednovanje potraživanja od zaposlenih po osnovu odobrenih beskamatnih zajmova, odstupa od zahteva MRS 39 Finansijski instrumenti: „Priznavanje i odmeravanje“. Rukovodstvo Privrednog društva smatra da neusaglašenost sa MRS 39 po navedenom osnovu nema materijalno značajnog efekta na finansijske izveštaje u celini.

Potraživanja od kupaca, kratkoročni plasmani i ostala kratkoročna potraživanja

Potraživanja od kupaca, kratkoročni plasmani i ostala kratkoročna potraživanja iskazuju se po nominalnoj vrednosti, umanjenoj za ispravke vrednosti izvršene na osnovu procene njihove naplativosti od strane rukovodstva.

Gotovinski ekvivalenti i gotovina

Pod gotovinom i gotovinskim ekvivalentima podrazumevaju se gotovina, čekovi poslani na naplatu, sredstva na računima (depoziti) kod drugih banaka i sredstva na tekućem i deviznom računu kao i zlatnici koji su u sefu Privrednog društva i koji se iskazuju po poštenoj - fer vrednosti. Iznosi gotovine na računima koji glase na strana sredstva plaćanja iskazuju se u dinarima, prema srednjem kursu Narodne banke Srbije koji je važio na dan bilansa stanja.

Obaveze po kreditima i druge finansijske obaveze

Obaveze po kreditima i druge finansijske obaveze se prvobitno iskazuju u iznosima primljenih sredstava, odnosno po nominalnoj vrednosti a nakon toga, iskazuju se po amortizovanoj vrednosti uz primenu ugovorenih kamatnih stopa.

Privredno društvo prestaje da priznaje finansijsku obavezu kada, i samo kada, su obaveze Privrednog društva plaćene, otkazane ili istekle.

NAPOMENE UZ FINANSIJSKE IZVEŠTAJE

Na dan 31. decembra 2018. godine

Iznosi su iskazani u RSD hiljada, osim ukoliko nije drugačije naznačeno

3. PREGLED ZNAČAJNIH RAČUNOVODSTVENIH POLITIKA (Nastavak)

3.15. Finansijski instrumenti (Nastavak)

Obaveze iz poslovanja

Obaveze prema dobavljačima i ostale kratkoročne obaveze iz poslovanja iskazuju se po njihovoj nominalnoj vrednosti.

3.16. Obelodanjivanje odnosa sa povezanim pravnim licima

Za svrhe ovih finansijskih izveštaja, pravna lica se tretiraju kao povezana ukoliko jedno pravno lice ima mogućnost kontrolisanja drugog pravnog lica ili vrši značajan uticaj na finansijske i poslovne odluke drugog lica u skladu sa odredbama MRS 24 „Obelodanjivanje odnosa sa povezanim pravnim licima“.

Povezanim pravnim licima u smislu napred navedenog standarda, Privredno društvo smatra sva privredna društva koja ulaze u sastav Victoria Group i pravna lica u kojima Privredno društvo ima kontrolu ili značajno upravljanje po osnovu učešća u kapitalu.

Privredno društvo pruža usluge povezanim licima i istovremeno je korisnik njihovih usluga.

3.17. Porez na dobitak

a) *Tekući porez na dobitak*

Tekući porez na dobitak predstavlja iznos koji se obračunava i plaća u skladu sa Zakonom o porezu na dobit važećim u Republici Srbiji.

Porez na dobitak u visini od 15% se plaća na poresku osnovicu utvrđenu poreskim bilansom. Poreska osnovica u poreskom bilansu uključuje dobitak iskazan u bilansu uspeha i korekcije definisane poreskim propisima Republike Srbije.

Poreski propisi Republike Srbije ne predviđaju mogućnost da se poreski gubici iz tekućeg perioda mogu koristiti kao osnova za povraćaj poreza na dobitak plaćenog u prethodnim periodima. Poreski gubici iz tekućeg perioda mogu se preneti na račun poreskih dobitaka iz budućih obračunskih perioda, ali ne duže od pet godina, počev od 1. januara 2010. godine. Poreski gubici nastali pre 1. januara 2010. godine mogu se preneti na račun poreskih dobitaka iz budućih obračunskih perioda, ali ne duže od deset godina.

NAPOMENE UZ FINANSIJSKE IZVEŠTAJE

Na dan 31. decembra 2018. godine

Iznosi su iskazani u RSD hiljada, osim ukoliko nije drugačije naznačeno _____

3. PREGLED ZNAČAJNIH RAČUNOVODSTVENIH POLITIKA (Nastavak)

3.17. Porez na dobitak (Nastavak)

b) Odloženi porez na dobitak

Odloženi porez na dobitak se obračunava korišćenjem metode utvrđivanja obaveza prema bilansu stanja za privremene razlike proizašle iz razlike između poreske osnove potraživanja i obaveza i njihove knjigovodstvene vrednosti. Odložene poreske obaveze se priznaju za sve oporezive privremene razlike. Odložena poreska sredstva se priznaju za sve odbitne privremene razlike i poreske gubitke i kredite, koji se mogu prenositi u naredne fiskalne periode, do stepena do kojeg će verovatno postojati oporezivi dobitak od kojeg se odložena poreska sredstva mogu iskoristiti.

Odložena poreska sredstva i obaveze se obračunavaju po poreskoj stopi čija se primena očekuje u periodu kada će se sredstvo realizovati odnosno obaveza izmiriti. Odložena poreska sredstva i obaveze obračunati su po stopi od 15%.

Odloženi porez se knjiži na teret ili u korist bilansa uspeha, osim kada se odnosi na pozicije koje se knjiže direktno u korist ili na teret kapitala, i u tom slučaju se odloženi porez takođe raspoređuje u okviru kapitala.

c) Porezi i doprinosi koji ne zavise od rezultata

Porezi i doprinosi koji ne zavise od rezultata obuhvataju obračunate, odnosno plaćene poreze na imovinu i druge poreze i doprinose koji se obračunavaju i plaćaju u skladu sa republičkim i opštinskim propisima.

3.18. Kapital

Kapital obuhvata osnovni odnosno akcijski kapital akcionara, revalorizacione rezerve i akumulirani rezultat.

3.19. Zarada po akciji

Privredno društvo izračunava i obelodanjuje osnovnu zaradu po akciji. Osnovna zarada po akciji obračunava se deljenjem neto dobitka koji pripada akcionarima, imaočima običnih akcija Privredno društva, ponderisanim prosečnim brojem izdatih običnih akcija u toku perioda.

4. PREGLED ZNAČAJNIH RAČUNOVODSTVENIH PROCENA

Prezentacija finansijskih izveštaja zahteva od rukovodstva Privrednog društva korišćenje najboljih mogućih procena i razumnih pretpostavki, koje imaju efekta na prezentirane vrednosti sredstava i obaveza kao i obelodanjivanje potencijalnih potraživanja i obaveza na dan sastavljanja finansijskih izveštaja, kao i prihoda i rashoda u toku izveštajnog perioda. Ove procene i pretpostavke su zasnovane na informacijama raspoloživim na dan sastavljanja finansijskih izveštaja.

U nastavku su prikazane ključne pretpostavke vezane za budućnost i ostali izvori procenjivanja neizvesnosti na datum bilansa stanja koji predstavljaju značajan rizik, za materijalne korekcije iznosa pozicija bilansa stanja u sledećoj finansijskoj godini.

NAPOMENE UZ FINANSIJSKE IZVEŠTAJE

Na dan 31. decembra 2018. godine

Iznosi su iskazani u RSD hiljada, osim ukoliko nije drugačije naznačeno

4. PREGLED ZNAČAJNIH RAČUNOVODSTVENIH PROCENA

4.1. Amortizacija i stope amortizacije

Obračun amortizacije i stope amortizacije su zasnovane na projektovanom ekonomskom veku trajanja nekretnina, postrojenja i opreme i nematerijalnih ulaganja. Jednom godišnje rukovodstvo procenjuje ekonomski vek na osnovu trenutnih predviđanja.

4.2. Ispravka vrednosti potraživanja i kratkoročnih finansijskih plasmana

Privredno društvo obračunava obezvređenje sumnjivih potraživanja od kupaca i kratkoročnih finansijskih plasmana na osnovu procenjenih gubitaka koji nastaju, ako dužnici nisu u mogućnosti da izvrše plaćanja. U proceni odgovarajućeg iznosa gubitka od obezvređenja za sumnjiva potraživanja, rukovodstvo se oslanja na starost potraživanja, ranije iskustvo sa otpisom, bonitet kupaca i promene u uslovima plaćanja. Ovo zahteva procene vezane za buduće ponašanje kupaca i time izazvane buduće naplate.

4.3. Odložena poreska sredstva

Odložena poreska sredstva priznata su na sve neiskorišćene poreske kredite po osnovu ulaganja u nekretnine i opremu do mere do koje je izvesno da je nivo očekivanih budućih oporezivih dobitaka dovoljan da se neiskorišćeni poreski krediti mogu iskoristiti. Značajna procena od strane rukovodstva Privrednog društva je neophodna da bi se utvrdio iznos odloženih poreskih sredstava koja se mogu priznati, na osnovu perioda nastanka i visine budućih oporezivih dobitaka i strategije planiranja poreske politike.

4.4. Fer vrednost

Fer vrednost finansijskih instrumenata za koje ne postoji aktivno tržište je određena primenom odgovarajućih metoda procene. Rukovodstvo Privrednog društva primenjuje profesionalni sud prilikom izbora odgovarajućih metoda i pretpostavki.

Poslovna politika Privrednog društva je da obelodani informacije o pravičnoj vrednosti finansijske aktive i pasive za koju postoje zvanične tržišne informacije i kada se pravična vrednost značajno razlikuje od knjigovodstvene vrednosti. U Republici Srbiji ne postoji dovoljno tržišnog iskustva, kao ni stabilnosti i likvidnosti kod kupovine i prodaje potraživanja i ostale finansijske aktive i pasive, pošto zvanične tržišne informacije nisu u svakom trenutku raspoložive. Stoga, pravičnu vrednost nije moguće pouzdano utvrditi u odsustvu aktivnog tržišta. Rukovodstvo Privrednog društva vrši procenu rizika i, u slučajevima kada se oceni da vrednost po kojoj se imovina vodi u poslovnim knjigama neće biti realizovana, vrši ispravku vrednosti. Po mišljenju rukovodstva Privrednog društva, iznosi u ovim finansijskim izveštajima odražavaju vrednost koja je, u datim okolnostima, najverodostojnija i najkorisnija za potrebe izveštavanja.

NAPOMENE UZ FINANSIJSKE IZVEŠTAJE

Na dan 31. decembra 2018. godine

Iznosi su iskazani u RSD hiljada, osim ukoliko nije drugačije naznačeno

5. PRIHODI OD PRODAJE

	Za godinu koja se završava	
	2018.	31. decembra 2017.
Prihodi od prodaje robe na domaćem tržištu:		
- povezana pravna lica (napomena 34.)	10,414	17,391
- ostala pravna lica	210,888	34,641
Prihodi od prodaje robe na inostranom tržištu	-	-
Prihodi od prodaje proizvoda i usluga na domaćem tržištu:		
- povezana pravna lica (napomena 34.)	19,560	21,980
- ostala pravna lica	1,442,615	2,055,189
Prihodi od prodaje proizvoda i usluga na inostranom tržištu	254,298	259,112
	<u>1,937,775</u>	<u>2,388,313</u>

POSLOVNA I TRŽIŠNA SEGMENTACIJA

Proizvodi i usluge u okviru poslovnih segmenata

Za potrebe rukovođenja, Privredno društvo je organizovano u dva poslovna segmenta, segment hrane za životinje i segment biofarmacije - Ovi segmenti su osnova na kojoj Privredno društvo izveštava svoje primarne informacije o segmentima.

Prihodi od prodaje po poslovnim segmentima

	2018.	2017.
- Biofarmacija	1,421,585	1,943,723
- Hrana za životinje	516,191	444,590
	<u>1,937,775</u>	<u>2,388,313</u>

NAPOMENE UZ FINANSIJSKE IZVEŠTAJE

Na dan 31. decembra 2018. godine

Iznosi su iskazani u RSD hiljada, osim ukoliko nije drugačije naznačeno

5. PRIHODI OD PRODAJE (Nastavak)

POSLOVNA I TRŽIŠNA SEGMENTACIJA (Nastavak)

Prihodi od prodaje po poslovnim segmentima (Nastavak)

Prihodi od prodaje proizvoda, roba i usluga na inostranom tržištu po geografskim područjima

	Za godinu koja se završava 31. decembra	
	2018.	2017.
Crna gora	63,484	73,404
Hrvatska	859	404
Bosna i Hercegovina	60,062	53,569
Rumunija	66,048	70,972
Makedonija	35,788	41,147
Albanija	7,693	7,259
Bugarska	5,369	2,952
Ostale države	14,995	9,406
	<u>254,298</u>	<u>259,112</u>

6. NABAVNA VREDNOST PRODATE ROBE

	Za godinu koja se završava 31. decembra	
	2018.	2017.
Nabavna vrednost prodate robe:		
- povezana pravna lica (napomena 34.)	10,323	16,605
- ostala pravna lica	208,536	34,169
	<u>218,859</u>	<u>50,774</u>

7. TROŠKOVI MATERIJALA, GORIVA I ENERGIJE

	Godina koja se završava 31. decembra	
	2018.	2017.
Troškovi sirovina i materijala za izradu	1,118,351	1,705,991
Troškovi ostalog materijala (režijskog)	34,050	35,043
Troškovi goriva	23,875	80,680
Troškovi električne energije	61,231	36,017
	<u>1,237,507</u>	<u>1,857,731</u>

Troškovi sirovina i materijala za izradu u iznosu od 1,118,351 hiljadu dinara (2017. godina: 1,705,991 hiljadu dinara) se najvećim delom odnose na utrošene sirovine u proizvodnji.

NAPOMENE UZ FINANSIJSKE IZVEŠTAJE

Na dan 31. decembra 2018. godine

Iznosi su iskazani u RSD hiljada, osim ukoliko nije drugačije naznačeno

8. TROŠKOVI ZARADA, NAKNADA ZARADA I OSTALI LIČNI RASHODI

	Godina koja se završava 31. decembra	
	2018.	2017.
Troškovi zarada i naknada zarada (bruto)	187,487	237,768
Troškovi poreza i doprinosa na zarade i naknade zarada na teret poslodavca	33,346	42,578
Troškovi naknada po ugovoru o delu	3,985	7,621
Troškovi naknada po ugovoru o privremenim i povremenim poslovima	1,623	228
Ostali lični rashodi i naknade	23,109	30,121
Troškovi naknada fizičkim licima po osnovu ostalih ugovora	530	955
	<u>250,080</u>	<u>319,271</u>

9. TROŠKOVI AMORTIZACIJE I REZERVISANJA

	Za godinu koja se završava 31. decembra	
	2018.	2017.
Troškovi amortizacije (napomene 17. i 18.)	144,974	155,718
Troškovi rezervisanja	2,048	3,922
	<u>147,022</u>	<u>159,640</u>

10. TROŠKOVI PROIZVODNIH USLUGA

	Godina koja se završava 31. decembra	
	2018.	2017.
Troškovi transportnih usluga	43,890	97,522
Troškovi usluga održavanja	19,839	18,170
Troškovi zakupnina	3,993	8,428
Troškovi reklame i propagande	1,648	4,625
Troškovi ostalih proizvodnih usluga	48,334	43,034
	<u>117,704</u>	<u>171,779</u>

Troškovi ostalih proizvodnih usluga u 2018. godini najvećim delom se odnose na troškove naučno tehničke saradnje koji iznose RSD 14,153 hiljade i troškovi analize kvaliteta u iznosu od RSD 14,605 hiljada.

NAPOMENE UZ FINANSIJSKE IZVEŠTAJE

Na dan 31. decembra 2018. godine

Iznosi su iskazani u RSD hiljada, osim ukoliko nije drugačije naznačeno

11. NEMATERIJALNI TROŠKOVI

	Godina koja se završava 31. decembra	
	2018.	2017.
Troškovi ostalih neproizvodnih usluga	39,521	47,893
Troškovi reprezentacije	8,454	7,631
Troškovi premija osiguranja	6,118	7,638
Troškovi platnog prometa	1,308	1,700
Troškovi članarina	2,076	2,352
Troškovi poreza i doprinosa	6,827	6,034
Troškovi sponzorstva i donatorstva	114	1,499
Ostali nematerijalni troškovi	7,865	9,207
	<u>72,283</u>	<u>83,954</u>

Troškovi ostalih neproizvodnih usluga u iznosu od 27,067 hiljada dinara najvećim delom se odnose na troškove usluga od povezanih lica (2017:34,862) - Napomena 34.

12. FINANSIJSKI PRIHODI

	Za godinu koja se završava 31. decembra	
	2018.	2017.
Prihodi od kamata		
- matična i zavisna pravna lica (napomena 34.)	12,464	12,410
- ostala pravna lica	1,362	1,186
Pozitivne kursne razlike	8,225	58,316
Ostali finansijski prihodi	3	4
	<u>22,054</u>	<u>71,916</u>

13. FINANSIJSKI RASHODI

	Za godinu koja se završava 31. decembra	
	2018.	2017.
Rashodi kamata		
- matična i zavisna pravna lica (napomena 34.)	-	-
- ostala povezana pravna lica (napomena 34.)	-	-
- treća lica	96,452	84,611
Negativne kursne razlike	5,318	5,587
Rashodi po osnovu efekata valutne klauzule i ostali finansijski rashodi:		
- povezana pravna lica (napomena 34.)	8,463	10,414
- ostala pravna lica	-	6,263
	<u>110,233</u>	<u>106,875</u>

NAPOMENE UZ FINANSIJSKE IZVEŠTAJE

Na dan 31. decembra 2018. godine

Iznosi su iskazani u RSD hiljada, osim ukoliko nije drugačije naznačeno

14. PRIHODI OD USKLAĐIVANJA FER VREDNOSTI I OSTALI PRIHODI

	Za godinu koja se završava	
	2018.	31. decembra 2017.
Dobici od prodaje nekretnina, postrojenja i opreme	3,120	56
Dobici od prodaje materijala	8	26
Viškovi	288	266
Prihod od smanjenja obaveza	2,073	628
Prihodi od ukidanja dugoročnih rezervisanja	225	358
Prihodi od naplaćenih šteta	248	1,161
Naknadno utvrđeni prihodi iz ranijih godina	-	727
Prihodi od usklađivanja vrednosti imovine	6,812	11,892
Prihodi od usklađivanja vrednosti imovine (procena- napomena 18)	62,552	
Ostali nepomenuti prihodi	977	1,157
	<u>76,303</u>	<u>15,110</u>

Prihodi od usklađivanja vrednosti imovine u iznosu od RSD 6,812 hiljada odnosi se na prihode po osnovu naplaćenih prethodno otpisanih potraživanja .

15. RASHODI OD USKLAĐIVANJA FER VREDNOSTI I OSTALI RASHODI

	Za godinu koja se završava	
	2018.	31. decembra 2017.
Gubici po osnovu rashodovanja i prodaje		
- osnovnih sredstava	176,612	315
- materijala i robe	4,009	27,053
Manjkovi	1,932	2,284
Rashodi po osnovu direktnog otpisa potraživanja	629	114
Rashodi po osnovu obezvređenja:		
- gudvila (napomena 17.)	-	5,517
- nekretnina, postrojenja i opreme (procena- napomena 18.)	57,614	-
Obezvređenje potraživanja i kratkoročnih finansijskih plasmana:		
- ostala pravna lica	10,011	4,070
- povezana pravna lica	14,388	-
Naknadno odobreni popusti kupcima	5,344	7,779
Ostali nepomenuti rashodi	474	4,664
	<u>271,013</u>	<u>51,796</u>

NAPOMENE UZ FINANSIJSKE IZVEŠTAJE

Na dan 31. decembra 2018. godine

Iznosi su iskazani u RSD hiljada, osim ukoliko nije drugačije naznačeno

16. POREZ NA DOBITAK

a) *Komponente poreza na dobitak*

	Za godinu koja se završava 31. decembra	
	2018.	2017.
Poreski rashod perioda	-	-
Odloženi poreski (prihodi)/rashodi perioda	12,523	(554)
	<u>12,523</u>	<u>(554)</u>

b) *Usaglašavanje iznosa poreza na dobit iz bilansa uspeha i proizvoda rezultata poslovanja pre oporezivanja i propisane poreske stope*

	Za godinu koja se završava 31. decembra	
	2018.	2017.
Neto dobitak/(gubitak) pre oporezivanja	(399,824)	(337,030)
Porez na dobitak obračunat po stopi od 15%	(57,187)	(50,555)
Poreski efekti prihoda i rashoda koji nisu priznati	39,500	1,093
Poreski efekat po osnovu privremene razlike između raunovodstvene i poreske amortizacije	9,109	8,578
Iskorišćeni poreski krediti	-	-
Tekući gubitak za koji nije priznato odloženo poresko sredstvo	8,578	40,884
Promena u priznatim privremenim razlikama po osnovu razlike između raunovodstvene i poreske osnove	(17,321)	(688)
Promena u priznatim privremenim razlikama po osnovu rezervisanja za otpremnine	(308)	134
Promena u priznatim sredstvima po osnovu ulaganja u osnovna sredstva	30,152	-
Ukupan poreski (prihod)/rashod perioda	<u>12,523</u>	<u>(554)</u>

NAPOMENE UZ FINANSIJSKE IZVEŠTAJE

Na dan 31. decembra 2018. godine

Iznosi su iskazani u RSD hiljada, osim ukoliko nije drugačije naznačeno

16. POREZ NA DOBITAK (Nastavak)

c) *Kretanje na odloženim poreskim sredstvima i obavezama*

	Za godinu koja se završava	
	2018.	31. decembra 2017.
<i>Odložena poreska sredstva po osnovu neiskorišćenog poreskog kredita</i>		
Stanje na početku/kraju godine	30,152	30,152
(Smanjenje)/povećanje po osnovu poreskog kredita	(30,152)	-
Stanje na kraju godine	-	30,152
<i>Odložena poreska sredstva po osnovu rezervisanja za otpremnine</i>		
Stanje na početku godine	1,021	1,155
(Smanjenje)/povećanje odloženih poreskih sredstava	307	(134)
Stanje na kraju godine	1,328	1,021
<i>Ukupno odložena poreska sredstva</i>	<u>1,328</u>	<u>31,172</u>
<i>Odložene poreske obaveze</i>		
Stanje na početku godine	83,317	84,005
Poreski rashod/(prihod) perioda	(17,321)	(688)
Povećanje/smanjenje po osnovu revalorizacije	17,509	-
Stanje na kraju godine	83,505	83,317
<i>Odložene poreske obaveze, neto</i>	<u>82,177</u>	<u>52,145</u>

Odložene poreske obaveze u iznosu od RSD 83,505 hiljada na dan 31. decembar 2018. godine odnose se na odložene poreske obaveze po osnovu privremenih razlika između računovodstvene i poreske osnovice nematerijalnih ulaganja, nekretnina, postrojenja i opreme u iznosu od RSD 65,110 hiljada kao i na odložene poreske obaveze koje su nastale po osnovu revalorizacije nekretnina, postrojenja i opreme u iznosu od RSD 18,395 hiljada.

d) *Nepriznata poreska sredstva*

Na dan 31. decembar 2018. godine Privredno društvo nije priznalo odložena poreska sredstva koja se odnose na prenete neiskorišćene poreske kredite u iznosu od 149,146 hiljada dinara, usled neizvesnosti da li će postojati dovoljan oporezivi dobitak u budućim periodima na teret koga bi se moglo izvršiti priznavanje prenetih poreskih kredita.

Preneti poreski krediti koji ističu u sledećim godinama:

	Godina isteka	2018.	2017.
Godina nastanka poreskih kredita			
- 2007	2017	-	1,368
- 2008	2018	25,188	35,581
- 2009	2019	72,091	72,091
- 2010	2020	4,544	4,544
- 2013	2023	47,323	47,323
Ukupno		149,146	160,907

NAPOMENE UZ FINANSIJSKE IZVEŠTAJE

Na dan 31. decembra 2018. godine

Iznosi su iskazani u RSD hiljada, osim ukoliko nije drugačije naznačeno

16. POREZ NA DOBITAK (Nastavak)

d) *Nepriznata poreska sredstva (Nastavak)*

Preneti poreski gubici koji ističu u sledećim godinama:

	Godina isteka	2018.	2017.
Godina nastanka poreskih gubitaka			
- 2015	2020	368,845	368,845
- 2016	2021	352,455	352,455
- 2017	2022	272,561	272,561
- 2018	2023	57,187	-
Ukupno		1,051,048	993,235

NAPOMENE UZ FINANSIJSKE IZVEŠTAJE
Na dan 31. decembra 2018. godine

Iznosi su iskazani u RSD hiljada, osim ukoliko nije drugačije naznačeno

17. GUDVIL I NEMATERIJALNA ULAGANJA

	Ulaganja u razvoj	Koncesije, patenti i licence	Softvreri i ostala prava	Goodvil	Ostala nematerijalna imovina	Avansi za nematerijalnu imovinu	Ukupno
Nabavna vrednost							
Stanje 1. januara 2017. godine	61,941	133,225	4,200	83,814	8,485	-	291,665
Direktne nabavke	-	2,041	173	-	-	-	2,214
Prenos sa sredstava u pripremi	-	-	-	-	-	-	-
Dati avansi	-	-	-	-	-	-	-
Zatvaranje datih avansa	-	-	-	-	-	-	-
Prodaja, rashod i obezvređenje	-	-	(3,477)	(5,517)	-	-	(8,994)
Stanje 31. decembra 2017. godine	61,941	135,266	896	78,927	8,485	-	284,885
Nabavna vrednost							
Stanje 1. januara 2018. godine	61,941	135,266	896	78,297	8,485	-	284,885
Direktne nabavke	-	5,644	688	-	-	-	6,332
Prenos sa sredstava u pripremi	-	-	-	-	-	-	-
Dati avansi	-	-	-	-	-	2,002	2,002
Zatvaranje datih avansa	-	-	-	-	-	(2,002)	(2,002)
Prodaja, rashod i obezvređenje	-	(15)	(532)	-	(7,424)	-	(7,971)
Stanje 31. decembra 2018. godine	61,941	140,895	1,052	78,927	1,061	-	283,246
Ispravka vrednosti							
Stanje 1. januara 2017. godine	32,915	103,203	4,155	-	509	-	140,782
Amortizacija	2,370	13,739	37	-	53	-	16,199
Prodaja, rashod i obezvređenje	-	-	(3,478)	-	-	-	(3,478)
Stanje 31. decembra 2017. godine	35,285	116,942	714	-	562	-	153,503
Ispravka vrednosti							
Stanje 1. januara 2018. godine	35,285	116,942	714	-	562	-	153,503
Amortizacija	2,369	7,325	220	-	53	-	9,967
Prodaja, rashod i obezvređenje	-	(15)	(532)	-	-	-	(547)
Stanje 31. decembra 2018. godine	37,654	124,252	402	-	615	-	162,923
Sadašnja vrednost na dan:							
- 31. decembra 2018. godine	24,287	16,643	650	78,297	446	-	120,323
- 1. januara 2018. godine	26,656	18,324	182	78,297	7,923	-	131,382

NAPOMENE UZ FINANSIJSKE IZVEŠTAJE

Na dan 31. decembra 2018. godine

Iznosi su iskazani u RSD hiljada, osim ukoliko nije drugačije naznačeno

18. NEKRETNINE, POSTROJENJA I OPREMA I INVESTICIONE NEKRETNINE

	Zemljište	Gradevinski objekti	Postrojenja i oprema	Sredstva u pripremi	Avansi za osnovna sredstva	Ukupno	Investicione nekretnine
Nabavna vrednost							
Stanje 1. januara 2017. godine	214,869	1,081,565	1,055,048	28,228	3,022	2,382,733	13,353
Nabavke u toku godine	-	-	-	13,675	-	13,675	-
Dati avansi	-	-	-	-	5,165	5,165	-
Prenosi sa sredstava u pripremi	-	1,512	7,891	(9,403)	-	-	-
Prenos na nematerijalnu imovinu	-	-	-	-	-	-	-
Zatvaranje datih avansa	-	-	-	-	(7,720)	(7,720)	-
Smanjenja po osnovu prodaje i rashodovanja	-	-	(2,147)	-	-	(2,147)	-
Stanje 31. decembra 2017. godine	214,869	1,083,078	1,060,792	32,500	467	2,391,706	13,353
Nabavna vrednost							
Stanje 1. januara 2018. godine	214,869	1,083,078	1,060,792	32,500	467	2,391,706	13,353
Nabavke u toku godine	-	-	-	5,730	-	5,730	-
Dati avansi	-	-	-	-	4,144	4,144	-
Prenosi sa sredstava u pripremi	1,922	1,586	4,144	(7,652)	-	-	-
Prenos sa/na sredstva namenjena prodaji	(19,105)	-	-	-	-	(19,105)	6,545
Zatvaranje datih avansa	-	-	-	-	(4,611)	(4,611)	-
Smanjenja po osnovu prodaje i rashodovanja	-	(281,521)	(110,515)	-	-	(392,036)	-
Efekti procene (povećanje vrednosti preko računa 330 - Napomena 27)	8,216	40,105	164,225	-	-	212,546	-
Efekti procene (smanjenje vrednosti preko računa 330 - Napomena 27)	(24,801)	(69,443)	(1,582)	-	-	(95,826)	-
Efekti procene (povećanje vrednosti na teret Bilansa uspeha - Napomena 14)	20,071	41,181	-	-	-	61,252	940
Efekti procene (smanjenje vrednosti na teret Bilansa uspeha - Napomena 15)	(7,358)	(22,093)	(22,414)	-	-	(51,865)	(471)
Ostalo	-	-	-	-	-	-	3,095
Stanje 31. decembra 2018. godine	193,814	792,893	1,094,650	30,578	-	2,111,935	23,462

NAPOMENE UZ FINANSIJSKE IZVEŠTAJE

Na dan 31. decembra 2018. godine

Iznosi su iskazani u RSD hiljada, osim ukoliko nije drugačije naznačeno

Ispravka vrednosti							
Stanje 1. januara 2017. godine	-	139,111	348,582	-	-	487,693	166
Amortizacija	-	40,446	98,951	-	-	139,397	-
Smanjenja po osnovu prodaje i rashodovanja	-	-	(1,642)	-	-	(1,642)	-
Stanje 31. decembra 2017. godine	-	179,557	445,891	-	-	625,448	166
Ispravka vrednosti							
Stanje 1. januara 2018. godine	-	179,557	445,891	-	-	625,448	166
Amortizacija	-	40,502	94,506	-	-	135,008	-
Smanjenja po osnovu prodaje i rashodovanja	-	(75,073)	(51,686)	-	-	(126,759)	-
Stanje 31. decembra 2018. godine	-	144,986	488,711	-	-	633,697	166
Sadašnja vrednost na dan:							
31. decembra 2018. godine	193,814	647,907	605,939	30,578	-	1,478,238	23,296
1. januara 2018. godine	214,869	903,521	614,901	32,500	467	1,766,258	13,187

NAPOMENE UZ FINANSIJSKE IZVEŠTAJE
Na dan 31. decembra 2018. godine

Iznosi su iskazani u RSD hiljada, osim ukoliko nije drugačije naznačeno

18. NEKRETNINE, POSTROJENJA I OPREMA I INVESTICIONE NEKRETNINE (Nastavak)

U korist novog poverioca, a na osnovu Ugovora o ustupanju potraživanja od 27.06.2018.godine (napomena 29), preneti su i hipoteka i zaloga nad stalnom imovinom Društva. Na dan 31.12.2018.godine sadašnje vrednost hipoteke nad zemljištem i građevinskim objektima iznosi 647,482 hiljade dinara (31. decembra 2017. godine: 902,855 hiljada dinara), a sadašnja vrednost zaloge na opremi iznosi 567,789 hiljada dinara (31. decembra 2017. godine: 599,974 hiljada dinara).

Na dan 31.12.2018. godine urađena je procena vrednosti nepokretnosti, postrojenja i opreme. Procena je urađena u cilju utvrđivanja fer vrednosti i zasnovana je na trenutnim tržišnim uslovima. Procena je urađena angažovanjem eksternog kvalifikovanog procenitelja. Procena i Izveštaj o proceni su pripremljeni u skladu sa međunarodnim standardima finansijskog izveštavanja (IFRS) i međunarodnim računovodstvenim standardima (IAS).

19. DUGOROČNI FINANSIJSKI PLASMANI

	<u>% učešća</u>	<u>31. decembar 2018.</u>	<u>31. decembar 2017.</u>
Učešća u kapitalu zavisnih i povezanih pravnih lica:			
- Vetzavod d.o.o., Skoplje	51%	-	211
- Živinarstvo promet d.o.o., Subotica	100%	50	50
- Activex d.o.o., Subotica	77.25%	31	31
- Veterinarski centar Kraljevo a.d., Kraljevo	29.26%	<u>1,623</u>	<u>1,623</u>
		<u>1,704</u>	<u>1,915</u>
Učešća u kapitalu ostalih pravnih lica:			
- Agrozavod a.d., Subotica	Beznačajan	156	156
- Ostala pravna lica	Beznačajan	<u>6</u>	<u>61</u>
		<u>162</u>	<u>217</u>
Dugoročni zajmovi dati zaposlenima		<u>2,357</u>	<u>3,092</u>
Dugoročni finansijski plasmani - potraživanja po ugovorima		<u>-</u>	<u>57,742</u>
Minus: Ispravka vrednosti		<u>-</u>	<u>(57,742)</u>
		<u>4,223</u>	<u>5,224</u>

NAPOMENE UZ FINANSIJSKE IZVEŠTAJE
Na dan 31. decembra 2018. godine

Iznosi su iskazani u RSD hiljada, osim ukoliko nije drugačije naznačeno

20. ZALIHE

	31. decembar 2018.	31. decembar 2017.
Materijal	201,472	233,417
Rezervni delovi	11,357	9,998
Ambalaža nepovratna	23,663	30,574
Alat i inventar	13,930	14,203
Ukupno materijal i rezervni delovi	<u>250,422</u>	<u>288,192</u>
Nedovršena proizvodnja	44,917	37,145
Gotovi proizvodi	71,578	95,746
Roba u prometu na:		
- veliko	2,016	2,223
- malo	2,264	2,657
Ukupno roba i gotovi proizvodi	<u>371,197</u>	<u>100,626</u>
Stalna sredstva namenjena prodaji:		
- Zemljište	-	295
- Objekti	-	6,759
Ukupno stalna sredstva namenjena prodaji	<u>-</u>	<u>7,054</u>
Dati avansi		
- povezana pravna lica (Napomena 34)	617	-
- ostala pravna lica	6,596	6,181
Ukupno dati avansi	<u>7,213</u>	<u>6,181</u>
Ukupno zalihe i dati avansi	<u>378,410</u>	<u>439,198</u>

21. POTRAŽIVANJA

	31. decembar 2018.	31. decembar 2017.
Potraživanja od kupaca:		
- povezana pravna lica (napomena 34.)	247,614	359,871
- u zemlji	692,879	791,868
- u inostranstvu	79,122	116,317
	<u>1,019,615</u>	<u>1,268,056</u>
Ispravka vrednosti:		
- potraživanja od kupaca - povezana pravna lica (napomena 34.)	(152,799)	(152,799)
- potraživanja od kupaca u zemlji	(290,197)	(323,573)
- potraživanja od kupaca u inostranstvu	(31,696)	(69,874)
	<u>(474,692)</u>	<u>(546,246)</u>
	<u>544,923</u>	<u>721,810</u>

NAPOMENE UZ FINANSIJSKE IZVEŠTAJE

Na dan 31. decembra 2018. godine

Iznosi su iskazani u RSD hiljada, osim ukoliko nije drugačije naznačeno

22. DRUGA POTRAŽIVANJA

	31. decembar 2018.	31. decembar 2017.
Potraživanja za kamatu		
- povezana pravna lica (napomena 34.)	253,697	240,894
Više plaćen porez na dobit	-	3,437
Ostala potraživanja	3,742	3,643
	<u>257,439</u>	<u>247,974</u>
Ispravka vrednosti:		
- drugih potraživanja	5,597	(694)
	<u>251,842</u>	<u>247,280</u>

23. KRATKOROČNI FINANSIJSKI PLASMANI

	31. decembar 2018.	31. decembar 2017.
Kratkoročne finansijske pozajmice:		
- matična i zavisna pravna lica (napomena 34.)	208,469	214,235
- ostala povezana pravna lica (napomena 34.)	-	5,800
- zaposleni	-	-
-ostali kratkoročni plasmani	-	-
Menice na naplati	419,356	449,019
Potraživanja po osnovu ugovora o pristupanju dugu	-	11,788
Ispravka vrednosti potraživanja po osnovu ugovora o pristupanju dugu	-	(11,788)
Ispravka vrednosti menica na naplati	(416,005)	(446,422)
	<u>211,820</u>	<u>222,632</u>

24. GOTOVINSKI EKVIVALENTI I GOTOVINA

	31. decembar 2018.	31. decembar 2017.
Tekući računi:		
- dinarski	18,334	17,886
- devizni	85,915	12,012
Blagajna:		
- dinarska	20	15
Ostala novčana sredstva	3,930	4,480
	<u>108,199</u>	<u>34,393</u>

NAPOMENE UZ FINANSIJSKE IZVEŠTAJE

Na dan 31. decembra 2018. godine

Iznosi su iskazani u RSD hiljada, osim ukoliko nije drugačije naznačeno

25. POREZ NA DODATU VREDNOST I AKTIVNA VREMENSKA RAZGRANIČENJA

	31. decembar 2018.	31. decembar 2017.
Potraživanja po osnovu više plaćenog PDV-a	4,153	34,463
Unapred plaćeni troškovi	2,199	1,571
Razgraničeni PDV	789	5,861
Ostala aktivna vremenska razgraničenja	1,961	848
	<u>9,102</u>	<u>42,743</u>

26. AKCIJSKI KAPITAL

Akcijski kapital Privrednog društva, na dan 31. decembra 2018. godine iznosi RSD 1,664,421 hiljadu (2017: RSD 1,746,681 hiljada) i sastoji se od 4,059,563 komada akcija, nominalne vrednosti od 410 dinara po akciji.

Struktura akcijskog kapitala prikazana u Jedinstvenoj evidenciji akcionara - Centralni registar hartija od vrednosti, na dan 31. decembra 2018. i 2017. godine je data u narednom pregledu:

	31. decembar 2018.			31. decembar 2017.		
	Broj akcija	U hiljadama dinara	Učešće u %	Broj akcija	U hiljadama dinara	Učešće u %
Victoria group a.d., Beograd	2,342,891	960,585	57,71	2,250,565	922,732	52.83
Sojaprotein a.d., Bečej	1,337,501	548,375	32.95	1,337,501	548,375	31.40
Ostala pravna i fizička lica	237,708	97,460	5,86	330,034	135,314	7.74
Vetzavod AD Subotica	-	-	-	200,633	82,260	4.71
Napred razvoj AD	141,463	58,000	3.48	141,463	58,000	3.32
	<u>4,059,563</u>	<u>1,664,421</u>	<u>100</u>	<u>4,260,196</u>	<u>1,746,681</u>	<u>100</u>

Skupština akcionara je dana 26. marta 2018. godine donela odluku o poništenju 200,633 komada sopstvenih akcija nominalne vrednosti RSD 410 i smanjenju osnovnog kapitala. Poništenje je sprovedeno 11.07.2018. godine u Centralnom registru hartija od vrednosti.

27. REVALORIZACIONE REZERVE

Promene na revalorizacionim rezervama u 2018. i 2017. godini su sledeće:

	31. decembar 2018.	31. decembar 2017.
Početno stanje	585,689	586,522
Povećanje usled revalorizacije	226,920	-
Smanjene usled revalorizacije	(127,708)	-
Smanjenja u toku perioda	(3,822)	(833)
Stanje na kraju godine	<u>681,079</u>	<u>585,689</u>

NAPOMENE UZ FINANSIJSKE IZVEŠTAJE

Na dan 31. decembra 2018. godine

Iznosi su iskazani u RSD hiljada, osim ukoliko nije drugačije naznačeno

28. DUGOROČNA REZERVISANJA

	31. decembar 2018.	31. decembar 2017.
Rezervisanja za otpremnine i jubilarne nagrade	11,948	10,464
Rezervisanja za sudske sporove	3,300	17,293
	<u>15,248</u>	<u>27,757</u>

Dugoročna rezervisanja za beneficije zaposlenih se odnose na rezervisanja za otpremnine zaposlenih na osnovu obračuna izvršenog u skladu sa zahtevima MRS 19 „Beneficije zaposlenih“. Navedeni iznos obuhvata rezervisanja po osnovu otpremnina i jubilarnih nagrada u skladu sa kolektivnim ugovorom uz pretpostavke da će vrednost zarada rasti po stopi od 2.5% (2017: 1.5%), uz diskontni faktor od 4.68% godišnje (2017: 5.16%).

Promene na dugoročnim rezervisanjima u toku 2018. i 2017. godine sa efektima koji su nastali tokom perioda prikazane su u sledećoj tabeli:

	31. decembar 2018.	31. decembar 2017.
Stanje 1. januara	27,757	27,997
Rezervisanja u toku godine	2,048	3,921
Iskorišćena rezervisanja	(14,150)	(3,802)
Ukidanje rezervisanja	(225)	(358)
Stanje 31. decembra	<u>15,248</u>	<u>27,757</u>

29. KRATKOROČNE FINANSIJSKE OBAVEZE

	31. decembar 2018	31. decembar 2017
Dospele dugoročne obaveze	-	1,300,386
Kratkoročne obaveze povezana pravna lica (Napomena 34)	<u>1,448,795</u>	-
	<u>1,448,795</u>	<u>1,300,386</u>

Na osnovu Ugovora o ustupanju potraživanja od 27.06.2018.godine preneti su sva potraživanja i sporedna prava iz Ugovora o kreditu sa poslovnim bankom na MK Group d.o.o. Beograd

Obaveze za kredit i kamate koje Društvo ima prema MK Grupi izmirena je 24.11.2018..

NAPOMENE UZ FINANSIJSKE IZVEŠTAJE
Na dan 31. decembra 2018. godine

Iznosi su iskazani u RSD hiljada, osim ukoliko nije drugačije naznačeno

30. OBAVEZE IZ POSLOVANJA

	31. decembar 2018.	31. decembar 2017.
Primljeni avansi, depoziti i kaucije:		
- ostala pravna lica	539	4,793
Obaveze prema dobavljačima:		
- matična i zavisna pravna lica (napomena 34.)	4,413	9,991
- ostala povezana pravna lica (napomena 34.)	7,833	255,960
- u zemlji	144,849	177,715
- u inostranstvu	710	5,229
	157,805	448,895
Ostale obaveze iz poslovanja	1,105	30
	159,449	453,718

31. OSTALE KRATKOROČNE OBAVEZE

	31. decembar 2018.	31. decembar 2017.
Obaveze po osnovu zarada i naknada zarada	17,221	20,260
Obaveze po osnovu kamata na kredite	-	94,434
Ostale obaveze	854	2,268
	18,075	116,962

32. OBAVEZE PO OSNOVU POREZA NA DODATU VREDNOST I OSTALIH JAVNIH PRIHODA,
PASIVNA VREMENSKA RAZGRANIČENJA I ODLOŽENE PORESKE OBAVEZE

	31. decembar 2018.	31. decembar 2017.
Obaveze za poreze i doprinose	935	358
Porez na dodatu vrednost	9,993	-
Obaveze po osnovu kamata na kredite	38,561	-
Odložene poreske obaveze	82,177	52,145
Razgraničeni PDV	611	2,004
Ostala pasivna vremenska razgraničenja	2,292	2,314
	134,569	56,821

NAPOMENE UZ FINANSIJSKE IZVEŠTAJE

Na dan 31. decembra 2018. godine

Iznosi su iskazani u RSD hiljada, osim ukoliko nije drugačije naznačeno

33. VANBILANSNA AKTIVA/PASIVA

	31. decembar 2018.	31. decembar 2017.
Tuđa roba	1,600	54,900
Izdane garancije	2,700	2,700
Uknjižene hipoteke na imovinu	1,487,356	1,390,969
Jemstva	25,908,166	29,928,831
	<u>27,399,822</u>	<u>31,377,400</u>

U toku 2018. godine MK Group d.o.o. Beograd (u svojstvu Prijemnika) je preuzeo potraživanja ranijih zajmodavaca prema zajmoprimcima: Victoria Group a.d. Beograd, Victoria Logistic d.o.o. Novi Sad, Victoriaoil a.d. Šid, Sojaprotein a.d. Bečej, Fertil d.o.o. Bačka Palanka i Veterinarski zavod a.d. Subotica (zajedno: Victoria Grupa). Svaki od zajmoprimaca, kao i druge članice Grupe, garantuju kao solidarni jemci za sve obaveze svake članice Grupe prema MK Group d.o.o. Beograd, a po osnovu uspostavljenih jemstava prema prethodnim kreditorima.

NAPOMENE UZ FINANSIJSKE IZVEŠTAJE
Na dan 31. decembra 2018. godine

Iznosi su iskazani u RSD hiljada, osim ukoliko nije drugačije naznačeno

34. ODNOSI SA ZAVISNIM I POVEZANIM PRAVNIM LICIMA

Potraživanja i obaveze na dan 31. decembra 2018. i 2017. godine, kao i prihodi i rashodi u 2018. i 2017. godini po osnovu transakcija sa zavisnim i povezanim pravnim licima obuhvaćeni su u sledećim tabelama:

a) *Bilans uspeha*

	Za godinu koja se završava	
	2018.	31. decembra 2017.
Prihodi:		
<i>Prihodi od prodaje (napomena 5.)</i>		
Sojaprotein a.d., Bečež	6,628	5,886
Victoria oil a.d., Šid	2,406	2,032
Victoria group a.d., Beograd	-	96
Victoria Logistic d.o.o., Novi Sad	19,825	25,985
Activex d.o.o., Subotica	-	-
Fertil d.o.o., Bačka Palanka	-	-
Luka-Bačka Palanka d.o.o., Bačka Palanka	39	8
SP laboratorija a.d., Bečež	226	209
Veterinarski centar Kraljevo a.d., Kraljevo	730	5,085
Riboteks d.o.o., Ljubovija	70	70
Victoria Starch d.o.o Zrenjanin	30	-
Živinarstvo promet d.o.o., Subotica	-	-
	<u>29,954</u>	<u>39,371</u>
<i>Finansijski prihodi (napomena 12.)</i>		
Victoria group a.d., Beograd	12,065	11,652
Živinarstvo promet d.o.o., Subotica	399	431
Sojaprotein a.d., Bečež	-	-
Victoria Oil a.d., Šid	-	-
Veterinarski centar Kraljevo a.d., Kraljevo	339	327
	<u>12,803</u>	<u>12,410</u>
<i>Ostali poslovni prihodi</i>		
Victoria group a.d., Beograd	123	35
Sojaprotein a.d., Bečež	66	-
Victoria Oil a.d., Šid	44	-
Veterinarski centar Kraljevo a.d., Kraljevo	43	267
	<u>276</u>	<u>302</u>
Ukupni prihodi:	<u>43,033</u>	<u>52,083</u>
Rashodi		
<i>Nabavna vrednost prodane robe</i>		
Fertil d.o.o., Bačka Palanka	-	-
Victoria Oil a.d., Šid	10,323	-
Sojaprotein a.d., Bečež	-	15,437
Victoria Logistic d.o.o., Novi Sad	-	1,168
	<u>10,323</u>	<u>16,605</u>
<i>Troškovi materijala za izradu</i>		
Sojaprotein a.d., Bečež	281,003	490,737
Victoria Oil a.d., Šid	107,899	98,688
Victoria Starch d.o.o Zrenjanin	4,663	20,260
Victoria Logistic d.o.o., Novi Sad	50,348	65,372
	<u>443,913</u>	<u>675,057</u>

NAPOMENE UZ FINANSIJSKE IZVEŠTAJE

Na dan 31. decembra 2018. godine

Iznosi su iskazani u RSD hiljada, osim ukoliko nije drugačije naznačeno

34. ODNOSI SA ZAVISNIM I POVEZANIM PRAVNIM LICIMA (Nastavak)

a) Bilans uspeha (Nastavak)

<i>Ostali poslovni rashodi</i>		
Sojaprotein a.d., Bečej	197	237
Victoria Group a.d., Beograd	36,210	39,860
Fertil d.o.o., Bačka Palanka	95	108
Victoria Logistic d.o.o., Novi Sad	1,670	1,733
SP laboratorija a.d., Bečej	2,524	3,632
Victoria Starch d.o.o Zrenjanin	-	-
	<u>40,696</u>	<u>45,570</u>
<i>Finansijski rashodi (napomena 13.)</i>		
Victoria group a.d., Beograd	8,400	10,414
	<u>8,400</u>	<u>10,414</u>
<i>Ostali rashodi (napomena 15.)</i>		
Veterinarski centar Kraljevo a.d., Kraljevo	9,613	-
Živinarstvo promet d.o.o., Subotica	4,775	-
	<u>14,388</u>	<u>-</u>
<i>Ukupni rashodi:</i>	<u>517,720</u>	<u>747,645</u>
<i>Neto rashodi</i>	<u>(474,687)</u>	<u>(695,562)</u>

b) Bilans stanja

	31. decembar 2018.	31. decembar 2017.
Sredstva		
<i>Zalihe nabavljene od povezanih pravnih lica:</i>		
Sojaprotein a.d., Bečej	12,887	24,968
Victoria oil a.d., Šid	13,508	11,509
Fertil d.o.o., Bačka Palanka	-	-
Victoria Starch Zrenjanin	-	32
Victoria Logistic d.o.o., Novi Sad	-	40,906
	<u>26,395</u>	<u>77,415</u>
<i>Dati avansi za zalihe i usluge</i>		
Victoriaoil a.d., Šid	617	-
	<u>617</u>	<u>-</u>
<i>Potraživanja od kupaca (napomena 21.)</i>		
Victoriaoil a.d., Šid	-	-
Victoria Logistic d.o.o., Novi Sad	90,829	193,349
Activex d.o.o., Subotica	3,073	3,073
Fertil d.o.o., Bačka Palanka	-	-
Vetzavod TD	-	344
Victoria Group a.d., Beograd	-	-
Victoria Starch Zrenjanin	36	-
Veterinarski centar Kraljevo a.d., Kraljevo	11,558	21,024
Sojaprotein a.d., Bečej	-	-
Luka d.o.o., Bačka Palanka	47	10
Riboteks d.o.o., Ljubovija	-	-
Živinarstvo promet d.o.o., Subotica	142,071	142,071
	<u>247,614</u>	<u>359,871</u>

NAPOMENE UZ FINANSIJSKE IZVEŠTAJE

Na dan 31. decembra 2018. godine

Iznosi su iskazani u RSD hiljada, osim ukoliko nije drugačije naznačeno

34. ODNOSI SA ZAVISNIM I POVEZANIM PRAVNIM LICIMA (Nastavak)

b) *Bilans stanja (Nastavak)**Ispravka vrednosti potraživanja od kupaca (napomena 21.)*

Activex d.o.o., Subotica	(3,073)	(3,073)
Živinarstvo promet d.o.o., Subotica	(142,071)	(142,071)
Veterinarski centar Kraljevo a.d., Kraljevo	(7,655)	(7,655)
	<u>(152,799)</u>	<u>(152,799)</u>

Potraživanja za kamatu (napomena 22.)

Victoria Group a.d., Beograd	248,099	236,034
Živinarstvo promet d.o.o., Subotica	-	1,386
Victoriaoil a.d., Šid	-	-
Veterinarski centar Kraljevo a.d., Kraljevo	-	3,474
	<u>248,099</u>	<u>240,894</u>

Zajmovi dati povezanim licima (napomena 23.)

Victoria Group a.d., Beograd	206,600	206,600
Živinarstvo promet d.o.o., Subotica	1,869	7,635
Veterinarski centar Kraljevo a.d., Kraljevo	-	5,800
	<u>208,469</u>	<u>220,035</u>

Ukupno sredstva:

578,395 745,416

Obaveze

Obaveze prema dobavljačima (napomena 30.)

Victoria Group a.d., Beograd	4,413	9,990
Riboteks d.o.o., Ljubovija	-	-
Victoria Starch d.o.o., Zrenjanin	-	16,463
Sojaprotein a.d., Bečej	5,833	124,130
Victoria oil a.d., Šid	1,002	76,558
Fertil d.o.o., Bačka Palanka	-	108
SP laboratorija a.d., Bečej	998	25
Victoria Logistic d.o.o., Novi Sad	-	38,676
	<u>12,246</u>	<u>265,950</u>

Kratkoročne finansijske obaveze (napomena 29.)

Sojaprotein a.d., Bečej	<u>1,448,795</u>	<u>-</u>
-------------------------	------------------	----------

Ukupne obaveze:

1,461,041 265,950

Sredstva (obaveze), neto

(882,646) 479,466c) *Primanja rukovodstva*

Tokom 2018. godine Privredno društvo je isplatilo zarade ključnom rukovodstvu koje uključuje 10 članova u bruto iznosu od 20,547 hiljada dinara (2017. godine - 10 članova, 24,329 hiljada dinara).

NAPOMENE UZ FINANSIJSKE IZVEŠTAJE
Na dan 31. decembra 2018. godine

Iznosi su iskazani u RSD hiljada, osim ukoliko nije drugačije naznačeno

35. FINANSIJSKI INSTRUMENTI I CILJEVI UPRAVLJANJA RIZICIMA

Upravljanje rizikom kapitala

Rukovodstvo Privrednog društva razmatra rizik kapitala putem ublažavanja rizika i uverenja da će Privredno društvo biti u mogućnosti da održi princip stalnosti poslovanja, uz istovremeno povećanje dobiti vlasnika, putem optimizacije duga, odnosno obaveza i kapitala.

Lica koja kontrolišu finansije na nivou Privrednog društva vrše pregled strukture kapitala na godišnjem nivou. U sklopu tog pregleda rukovodstvo Privrednog društva razmatra cenu kapitala i rizike povezane sa vrstom kapitala.

Pokazatelji zaduženosti Privrednog društva sa stanjem na kraju godine su sledeći:

	31. decembar 2018.	31. decembar 2017.
Zaduženost*	1,448,795	1,300,386
Gotovinski ekvivalenti i gotovina	(108,199)	(34,393)
Neto zaduženost	<u>1,340,596</u>	<u>1,265,993</u>
Kapital**	1,355,036	1,668,463
Racio (odnos) neto zaduženosti prema kapitalu	<u>0.99</u>	<u>0.76</u>

* Dugovanja se odnose na obaveze po osnovu kredita Zaduzenost obuhvata dugoročne obaveze i kratkoročne finansijske obaveze

** Kapital obuhvata iznos ukupnog kapitala

Finansijski instrumenti

	31. decembar 2018.	31. decembar 2017.
Finansijska sredstva		
Dugoročni finansijski plasmani i potraživanja	5,019	5,224
Potraživanja od kupaca	544,923	721,810
Ostala potraživanja	251,842	247,280
Kratkoročni finansijski plasmani	211,820	222,632
Gotovinski ekvivalenti i gotovina	108,199	34,393
	<u>1,121,803</u>	<u>1,231,339</u>
Finansijske obaveze		
Dugoročne finansijske obaveze	-	-
Kratkoročne finansijske obaveze	1,448,795	1,300,386
Obaveze prema dobavljačima	158,910	448,925
Ostale obaveze	70,467	121,638
	<u>1,678,172</u>	<u>1,870,949</u>

NAPOMENE UZ FINANSIJSKE IZVEŠTAJE

Na dan 31. decembra 2018. godine

*Iznosi su iskazani u RSD hiljada, osim ukoliko nije drugačije naznačeno***35. FINANSIJSKI INSTRUMENTI I CILJEVI UPRAVLJANJA RIZICIMA (Nastavak)**

Finansijski rizici

Ciljevi upravljanja finansijskim rizicima

Finansijski rizici uključuju tržišni rizik (devizni i kamatni), kreditni rizik i rizik likvidnosti. Finansijski rizici se sagledavaju na vremenskoj osnovi i prevashodno se izbegavaju umanjenjem izloženosti Privrednog društva ovim rizicima. Privredno društvo ne koristi posebne finansijske instrumente da bi izbeglo uticaj finansijskih rizika na poslovanje zbog toga što takvi finansijski instrumenti nisu u širokoj upotrebi, niti postoji organizovano tržište tih instrumenata u Republici Srbiji.

Tržišni rizik

U svom poslovanju Privredno društvo je izloženo finansijskim rizicima i u tom sklopu izloženo je tržišnom riziku koji se javlja kao devizni rizik i rizik od promene kamatnih stopa.

Devizni rizik

Društvo je izloženo deviznom riziku preko gotovinskih ekvivalenata i gotovine, potraživanja od kupaca, dugoročnih kredita i obaveza prema dobavljačima, denominovanih u stranoj valuti. Društvo ne koristi posebne finansijske instrumente za zaštitu od deviznog rizika, odnosno rizika promene kursa stranih valuta obzirom da ti instrumenti nisu u široj upotrebi u Republici Srbiji.

Stabilnost ekonomskog okruženja u kojem Privredno društvo posluje, u velikoj meri zavisi od mera vlade u privredi, uključujući i uspostavljanje odgovarajućeg pravnog i zakonodavnog okvira.

Tržišni rizik**a) *Rizik od promene kursa stranih valuta***

Privredno društvo je izloženo riziku od promene kursa stranih valuta prilikom poslovanja u zemlji i inostranstvu, a koji proističe iz poslovanja sa različitim valutama, prvenstveno EUR. Devizni rizik nastaje u slučajevima neusklađenosti finansijskih sredstava i obaveza izraženih u stranoj valuti i/ili sa valutnom klauzulom. U meri u kojoj je to moguće, Privredno društvo minimizira devizni rizik kroz minimiziranje otvorene devizne pozicije.

NAPOMENE UZ FINANSIJSKE IZVEŠTAJE
Na dan 31. decembra 2018. godine

Iznosi su iskazani u RSD hiljada, osim ukoliko nije drugačije naznačeno

35. FINANSIJSKI INSTRUMENTI I CILJEVI UPRAVLJANJA RIZICIMA (Nastavak)

Tržišni rizik (Nastavak)

a) Rizik od promene kursa stranih valuta (Nastavak)

U narednoj tabeli je prikazana izloženost Privrednog društva deviznom riziku na dan 31. decembar 2018. godine:

	Ostalo	USD	EUR	RSD	Ukupno
Dugoročni finansijski plasmani i potraživanja	-	-	-	5,019	5,019
Potraživanja od kupaca	-	899	46,527	497,497	544,923
Ostala potraživanja	-	-	-	251,842	251,842
Kratkoročni finansijski plasmani	-	-	-	211,820	211,820
Gotovinski ekvivalenti i gotovina	-	-	85,915	22,284	108,199
Ukupno	-	899	132,442	988,462	1,121,803
Kratkoročne finansijske obaveze	-	-	1,448,795	-	1,448,795
Obaveze prema dobavljačima	-	-	710	158,200	158,910
Ostale obaveze	-	-	38,561	31,906	70,467
Ukupno	-	-	1,488,066	190,106	1,678,172
Neto devizna pozicija na dan 31. decembar 2018.	-	899	(1,355,624)	798,356	(556,369)

U narednoj tabeli je prikazana izloženost Privrednog društva deviznom riziku na dan 31. decembar 2017. godine:

	Ostalo	USD	EUR	RSD	Ukupno
Dugoročni finansijski plasmani	-	-	-	5,224	5,224
Potraživanja od kupaca	-	-	46,443	675,367	721,810
Ostala potraživanja	-	-	-	247,280	247,280
Kratkoročni finansijski plasmani	-	-	-	222,632	222,632
Gotovinski ekvivalenti i gotovina	-	-	12,012	22,381	34,393
Ukupno	-	-	58,455	1,172,884	1,231,339
Kratkoročne finansijske obaveze	-	-	1,300,386	-	1,300,386
Obaveze prema dobavljačima	-	2,205	3,023	443,697	448,925
Ostale obaveze	-	-	-	121,638	121,638
Ukupno	-	2,205	1,303,409	565,335	1,870,949
Neto devizna pozicija na dan 31. decembar 2017.	-	(2,205)	(1,244,954)	607,549	(639,610)

NAPOMENE UZ FINANSIJSKE IZVEŠTAJE

Na dan 31. decembra 2018. godine

Iznosi su iskazani u RSD hiljada, osim ukoliko nije drugačije naznačeno

35. FINANSIJSKI INSTRUMENTI I CILJEVI UPRAVLJANJA RIZICIMA (Nastavak)

Tržišni rizik (Nastavak)

a) *Rizik od promene kursa stranih valuta (Nastavak)*

Privredno društvo je osetljivo na promene deviznog kursa evra (EUR) i američkog dolara (USD). Sledeća tabela predstavlja detalje analize osetljivosti Privrednog društva na porast i smanjenje od 10% kursa dinara u odnosu na datu stranu valutu. Stopa osetljivosti od 10% se koristi pri internom prikazivanju deviznog rizika i predstavlja procenu rukovodstva razumno očekivanih promena u kursovima stranih valuta. Analiza osetljivosti uključuje samo neizmirena potraživanja i obaveze iskazane u stranoj valuti i usklađuje njihovo prevođenje na kraju perioda za promenu od 10% u kursovima stranih valuta. Pozitivan broj iz tabele ukazuje na povećanje rezultata tekućeg perioda u slučajevima kada dinar devalvira u odnosu na EUR. U slučaju da dinar oslabi 10% u odnosu na EUR, uticaj na rezultat tekućeg perioda bio bi suprotan onom iskazanom u prethodnom slučaju, što je prikazano u sledećoj tabeli:

	Na dan 31. decembra 2018. Uticaj na gubitak +/-(-) Po osnovu preračuna:			Na dan 31. decembra 2017. Uticaj na dobitak +/-(-) Po osnovu preračuna:		
	Sredstava	Obaveza	Neto	Sredstava	Obaveza	Neto
Kurs EUR + 10%	13,244	(148,807)	(135,563)	5,846	(130,341)	(124,495)
Kurs USD + 10%	90	-	90	-	(221)	(221)
Kurs EUR - 10%	(13,244)	148,807	135,563	(5,846)	130,341	124,495
Kurs USD - 10%	(90)	-	(90)	-	221	221

b) *Rizik od promene kamatnih stopa*

Privredno društvo je izloženo riziku od promene kamatnih stopa na sredstva i obaveze kod kojih je varijabilna kamatna stopa. Ovaj rizik zavisi od finansijskog tržišta, a Privredno društvo nema na raspolaganju instrumente sa kojima bi ublažilo uticaj rizika od promene kamatnih stopa.

NAPOMENE UZ FINANSIJSKE IZVEŠTAJE
Na dan 31. decembra 2018. godine

Iznosi su iskazani u RSD hiljada, osim ukoliko nije drugačije naznačeno

35. FINANSIJSKI INSTRUMENTI I CILJEVI UPRAVLJANJA RIZICIMA (Nastavak)

Tržišni rizik (Nastavak)

b) *Rizik od promene kamatnih stopa (Nastavak)*

Knjigovodstvena vrednost finansijskih sredstava i finansijskih obaveza na kraju tekuće i prethodne godine data je u sledećem pregledu:

	31. decembar 2018.	31. decembar 2017.
<i>Finansijska sredstva</i>		
<i>Nekamatonosna</i>		
Dugoročni finansijski plasmani i potraživanja	5,019	5,224
Potraživanja od kupaca	544,923	721,810
Kratkoročni finansijski plasmani	3,351	2,597
Gotovina i gotovinski ekvivalenti	108,199	34,393
Ostala potraživanja	251,842	247,280
	<u>913,334</u>	<u>1,011,304</u>
<i>Fiksna kamatna stopa</i>		
<i>Kratkoročni finansijski plasmani</i>	211,820	220,035
	<u>211,820</u>	<u>220,035</u>
	<u>1,121,803</u>	<u>1,231,339</u>
<i>Finansijske obaveze</i>		
<i>Nekamatonosne</i>		
Obaveze prema dobavljačima	158,910	448,895
Ostale obaveze	70,467	121,668
	<u>229,377</u>	<u>570,563</u>
<i>Varijabilna kamatna stopa</i>		
Dugoročne finansijske obaveze		-
Kratkoročne finansijske obaveze	1,448,795	1,300,386
	<u>1,448,795</u>	<u>1,300,386</u>
	<u>1,678,172</u>	<u>1,870,949</u>

S obzirom da Privredno društvo nema značajnu kamatonosnu imovinu, prihod Privrednog društva i tokovi gotovine u velikoj meri su nezavisni od promena tržišnih kamatnih stopa. Društvo je izloženo riziku promene kamatnih stopa, po osnovu obaveza sa varijabilnim kamatnim stopama .

Privredno društvo vrši analizu izloženosti riziku od promene kamatnih stopa na dinamičkoj osnovi uzimajući u obzir alternativne izvore finansiranja i refinansiranje, pre svega za dugoročne obaveze budući da one predstavljaju najznačajniju kamatonosnu poziciju. Aktivnosti upravljanja rizicima imaju za cilj da optimiziraju neto rashod od kamata, uz uslov da su tržišne kamatne stope na nivou koju je u skladu sa poslovnom strategijom Privrednog društva.

NAPOMENE UZ FINANSIJSKE IZVEŠTAJE

Na dan 31. decembra 2018. godine

Iznosi su iskazani u RSD hiljada, osim ukoliko nije drugačije naznačeno

35. FINANSIJSKI INSTRUMENTI I CILJEVI UPRAVLJANJA RIZICIMA (Nastavak)

Kreditni rizik

Upravljanje potraživanjima od kupaca

Privredno društvo je izloženo kreditnom riziku, koji predstavlja rizik da dužnici neće biti u mogućnosti da svoja dugovanja prema Privrednom društvu izmire u celosti i na vreme, pa bi po ovom osnovu nastao gubitak za Privredno društvo. Izloženost Privrednog društva kreditnom riziku ograničena je na potraživanja od kupaca na dan bilansa stanja. Potraživanja od kupaca sastoje se od velikog broja potraživanja, od kojih se najveća potraživanja odnose na 10 kupaca u ukupnom iznosu RSD 379,271 hiljadu (31. decembra 2017. godine za najvećih 10 kupaca potraživanja su iznosila RSD 485,150 hiljada).

Struktura izloženosti kreditnom riziku ukupnih potraživanja od kupaca sa stanjem na dan 31. decembra tekuće i prethodne godine prikazana je u sledećoj tabeli:

	Bruto izloženost		Ispravka vrednosti		Neto izloženost	
	31. decembar		31. decembar		31. decembar	
	2018.	2017.	2018.	2017.	2018.	2017.
Nedospela	171,055	268,757	-	-	171,055	268,757
Dospela ispravljena	474,692	546,245	(474,692)	(546,245)	-	-
Dospela neispravljena	373,868	453,053	-	-	373,868	453,053
Ukupno	1,019,615	1,268,055	(474,692)	(546,245)	544,923	721,810

Nedospela potraživanja od kupaca

Nedospela potraživanja od kupaca na dan 31. decembra 2018. godine u iznosu od 171,055 hiljada dinara (31. decembra 2017. godine 268,757 hiljada dinara) najvećim delom se odnose na potraživanja od kupaca po osnovu prodaje.

Dospela, ispravljena potraživanja od kupaca

Dospela ispravljena potraživanja od kupaca na dan 31. decembra 2018. godine iznose 474,692 hiljadu dinara (31. decembra 2017. godine 546,245 hiljada dinara), za koja je Privredno društvo utvrdilo da je došlo do pogoršanja njihove kreditne sposobnosti i da potraživanja u navedenim iznosima neće biti naplaćena, odnosno da će biti delimično naplaćena, izvršena je ispravka vrednosti potraživanja da bi se ova potraživanja svela na njihovu naknadivu vrednost.

Dospela, neispravljena potraživanja od kupaca

Privredno društvo nije izvršilo ispravku vrednosti, odnosno nije obezbedilo dospela potraživanja od kupaca iskazana na dan 31. decembra 2018. godine u iznosu od 373,868 hiljade dinara (31. decembra 2017. godine - 453,053 hiljade dinara), s obzirom da rukovodstvo Privrednog društva smatra da nije utvrđena promena u kreditnoj sposobnosti kupaca, kao i da se deo ovih potraživanja odnosi na potraživanja čija je naplata pokrivena sa odgovarajućim instrumentima obezbeđenja plaćanja. Shodno tome, rukovodstvo Privrednog društva smatra da će sadašnja vrednost ovih potraživanja biti naplaćena.

NAPOMENE UZ FINANSIJSKE IZVEŠTAJE

Na dan 31. decembra 2018. godine

Iznosi su iskazani u RSD hiljada, osim ukoliko nije drugačije naznačeno

35. FINANSIJSKI INSTRUMENTI I CILJEVI UPRAVLJANJA RIZICIMA (Nastavak)

Kreditni rizik (Nastavak)

Starosna struktura dospelih, neispravljenih potraživanja od kupaca prikazana je u sledećoj tabeli:

	31. decembar 2018.	31. decembar 2017.
Dospelost:		
Nedospela	171,055	268,757
Do 30 dana	179,637	177,671
Od 30 do 90 dana	65,530	111,558
Od 90 do 365 dana	57,914	83,127
Preko 365 dana	70,787	80,697
Ukupno	544,923	721,810

Dospela, neispravljena, starija od 365 dana potraživanja ukupno iznose RSD 70,787 hiljadu dinara od čega se RSD 66,180 hiljada odnosi na potraživanja od povezanih pravnih lica.

Upravljanje obavezama prema dobavljačima

Obaveze prema dobavljačima na dan 31. decembra 2018. godine iznose 158,910 hiljada dinara (31. decembra 2017. godine - 448,925 hiljada dinara). Najveći deo ovih obaveza odnosi se na nabavke sirovine i materijala. Saglasno politici upravljanja finansijskim rizicima, Privredno društvo izmiruje dospеле obaveze prema dobavljačima u ugovorenim rokovima i shodno tome, dobavljači ne zaračunavaju kamatu na dospеле obaveze.

Rizik likvidnosti

Rizik likvidnosti je rizik da Privredno društvo neće biti u mogućnosti da finansira sredstva odgovarajućim izvorima finansiranja sa stanovišta rokova i stopa i rizik nemogućnosti da se sredstvo realizuje po razumnoj ceni u odgovarajućem vremenskom okviru. Društvo upravlja likvidnošću sa ciljem da osigura da izvori finansiranja budu raspoloživi za izmirenje obaveza u trenutku njihovog dospeća. Društvo neprekidno procenjuje rizik likvidnosti identifikovanjem i praćenjem promena u izvorima finansiranja potrebnim za ispunjenje poslovnih ciljeva Društva, a u skladu sa poslovnom strategijom Društva.

Sledeća tabela prikazuje strukturu dospelosti finansijskih sredstava i finansijskih obaveza sa stanjem na dan 31. decembra tekuće i prethodne godine. Prikazani iznosi zasnovani su na nediskontovanim tokovima gotovine finansijskih sredstava i finansijskih obaveza, uz pretpostavku da će se finansijska sredstva naplatiti i da će se finansijske obaveze izmiriti prema navedenoj ročnosti dospeća.

NAPOMENE UZ FINANSIJSKE IZVEŠTAJE

Na dan 31. decembra 2018. godine

*Iznosi su iskazani u RSD hiljada, osim ukoliko nije drugačije naznačeno***35. FINANSIJSKI INSTRUMENTI I CILJEVI UPRAVLJANJA RIZICIMA (Nastavak)****Rizik likvidnosti (Nastavak)**

Dospeće finansijskih sredstava i obaveza iskazanih na dan 31. decembar 2018. godine:

	Do 3 meseca	3 meseca do 1 godine	1 do 5 godina	Preko 5 godina	Ukupno
Dugoročni finansijski plasmani i potraživanja	-	-	5,019	-	5,019
Potraživanja od kupaca	544,923	-	-	-	544,923
Ostala potraživanja	251,842	-	-	-	251,842
Kratkoročni finansijski plasmani	3,351	208,469	-	-	211,820
Gotovinski ekvivalenti i gotovina	108,199	-	-	-	108,199
Ukupno	908,315	208,469	5,019	-	1,121,803
Dugoročni krediti i ostale dugoročne obaveze	-	-	-	-	-
Kratkoročne finansijske obaveze	-	1,448,795	-	-	1,448,795
Obaveze prema dobavljačima	158,910	-	-	-	158,910
Ostale obaveze	70,467	-	-	-	70,467
Ukupno	229,377	1,448,795	-	-	1,678,172
Ročna neusklađenost na dan 31. decembar 2018.	678,938	(1,240,326)	5,019	-	(556,369)

Dospeće finansijskih sredstava i obaveza iskazanih na dan 31. decembar 2017. godine:

	Do 3 meseca	3 meseca do 1 godine	1 do 5 godina	Preko 5 godina	Ukupno
Dugoročni finansijski plasmani	-	-	5,224	-	5,224
Potraživanja od kupaca	721,810	-	-	-	721,810
Ostala potraživanja	247,280	-	-	-	247,280
Kratkoročni finansijski plasmani	2,597	220,035	-	-	222,632
Gotovinski ekvivalenti i gotovina	34,393	-	-	-	34,393
Ukupno	1,006,080	220,035	5,224	-	1,231,339
Dugoročni krediti i ostale dugoročne obaveze	-	-	-	-	-
Kratkoročne finansijske obaveze	1,300,386	-	-	-	1,300,386
Obaveze prema dobavljačima	448,925	-	-	-	448,925
Ostale obaveze	121,638	-	-	-	121,638
Ukupno	1,870,949	-	-	-	1,870,949
Ročna neusklađenost na dan 31. decembar 2017.	(864,869)	220,035	5,224	-	(639,610)

NAPOMENE UZ FINANSIJSKE IZVEŠTAJE

Na dan 31. decembra 2018. godine

Iznosi su iskazani u RSD hiljada, osim ukoliko nije drugačije naznačeno

35. FINANSIJSKI INSTRUMENTI I CILJEVI UPRAVLJANJA RIZICIMA (Nastavak)

Fer vrednost finansijskih instrumenata

Sledeća tabela predstavlja sadašnju vrednost finansijskih sredstava i finansijskih obaveza i njihovu fer vrednost na dan 31. decembra 2018. i 2017. godine.

	31. decembar 2018.		31. decembar 2017.	
	Knjigovod- stvena vrednost	Fer vrednost	Knjigovod- stvena vrednost	Fer vrednost
Finansijska sredstva				
Dugoročni finansijski plasmani i potraživanja	5,019	5,019	5,224	5,224
Potraživanja od kupaca	544,923	544,923	721,810	721,810
Ostala potraživanja	251,842	251,842	247,280	247,280
Kratkoročni finansijski plasmani	211,820	211,820	222,632	222,632
Gotovinski ekvivalenti i gotovina	108,199	108,199	34,393	34,393
	<u>1.121,803</u>	<u>1.121,803</u>	<u>1.231,339</u>	<u>1.231,339</u>
Finansijske obaveze				
Dugoročni krediti i ostale dugoročne obaveze	-	-	-	-
Kratkoročne finansijske obaveze	1,448,795	1,448,795	1,300,386	1,300,386
Obaveze prema dobavljačima	158,910	158,910	448,895	448,895
Ostale obaveze	70,467	70,467	121,668	121,668
	<u>1,678,172</u>	<u>1,678,172</u>	<u>1.870,949</u>	<u>1.870,949</u>

Pretpostavke za procenu trenutne fer vrednosti finansijskih instrumenata

Obzirom na činjenicu da ne postoji dovoljno tržišno iskustvo, stabilnost i likvidnost u kupovini i prodaji finansijskih sredstava i obaveza, kao i obzirom na činjenicu da ne postoje dostupne tržišne informacije koje bi se mogle koristiti za potrebe obelodanjivanja fer vrednosti finansijskih sredstava i obaveza, korišćen je metod diskontovanja novčanih tokova za dugoročne kredite. Pri korišćenju ove metode vrednovanja, koriste se kamatne stope za finansijske instrumente sa sličnim karakteristikama, sa ciljem da se dobije relevantna procena tržišne vrednosti finansijskih instrumenata na dan bilansa. Pored toga, za procenu tekuće fer vrednosti korišćena je i pretpostavka da knjigovodstvena vrednost kratkoročnih potraživanja od kupaca i obaveza prema dobavljačima aproksimira njihovoj fer vrednosti zbog toga što dospevaju za plaćanje/naplatu u relativno kratkom periodu.

NAPOMENE UZ FINANSIJSKE IZVEŠTAJE

Na dan 31. decembra 2018. godine

*Iznosi su iskazani u RSD hiljada, osim ukoliko nije drugačije naznačeno***36. SUDSKI SPOROVI**

Privredno društvo je uključeno u određeni broj sudskih sporova koji proističu iz njegovog svakodnevnog poslovanja i odnose se na komercijalna i ugovorna pitanja, kao i pitanja koja se tiču radnih odnosa, a koja se rešavaju ili razmatraju u toku regularnog poslovanja. Privredno društvo procenjuje verovatnoću negativnih ishoda ovih pitanja, kao i iznose verovatnih ili razumnih procena gubitaka. Razumne procene obuhvataju prosuđivanje rukovodstva nakon razmatranja informacija koje uključuju obaveštenja, poravnanja, procene od strane pravnog sektora, dostupne činjenice, identifikaciju potencijalnih odgovornih strana i njihove mogućnosti da doprinesu rešavanju, kao i prethodno iskustvo. Rezervisanje za sudske sporove se formira kada je verovatno da postoji obaveza čiji se iznos može pouzdano proceniti pažljivom analizom. Potrebno rezervisanje se može promeniti u budućnosti zbog novih događaja ili dobijanja novih informacija.

Na dan 31. decembra 2018. godine Privredno društvo se javlja kao tužena strana u određenom broju sudskih sporova. Rukovodstvo Privrednog društva je izvršilo rezervisanja po tom osnovu.

Vrednost sudskih sporova koje Privredno društvo vodi protiv kupaca, na dan 31. decembra 2018. godine iznosi 330,280 hiljada dinara. Za navedene sudske sporove Privredno društvo je izvršilo ispravku vrednosti potraživanja od kupaca.

37. DOGAĐAJI NAKON DATUMA BILANSA STANJA

U periodu od 04.12.-24.12.2018.godine sprovedena je ponuda za preuzimanje akcija Veterinarskog Zavoda „Subotica“ a.d, Victoriagroup a.d. Beograd je sa Sojaproteinom a.d. Bečej , sa kojim zajednički deluje, stekla 90,66% vrednosti osnovnog kapitala . Na vanrednoj Sednici Skupštine Veterinarskog Zavoda „Subotica“ a.d. je dana 22.01.2019. doneta odluka o prinudnom otkupu akcija za preostalih 9,34% od vrednosti osnovnog kapitala, shodno čl. 515 ZDP. 31.01.2019. je okončan prinudni otkup, čime je promenjena vlasnička struktura kapitala . Nakon prinudnog otkupa Victoriagroup a.d. je vlasnik 67,053079%, a Sojaprotein a.d. 32,946921 %, što čini ukupno 100% kapitala Društva.

38. DEVIZNI KURSEVI

Srednji kursevi deviza, utvrđeni na međubankarskom tržištu deviza, primenjeni za preračun deviznih pozicija bilansa stanja u dinare, za pojedine glavne valute su bili sledeći:

	U dinarima	
	31. decembar 2018.	31. decembar 2017.
EUR	118.1946	118.4727
USD	103.3893	99.1155

U Subotici,
15.04.2019. godine





VETERINARSKI ZAVOD SUBOTICA

Godišnji izveštaj o poslovanju za 2018. godinu

1. Kratak opis poslovnih aktivnosti i organizacione strukture društva Veterinarski zavod Subotica a.d. , Subotica

Opis poslovnih aktivnosti

Veterinarski zavod Subotica a.d. , Subotica osnovan je 11.08.1921. godine pod imenom „Patria“ Zavod za proizvodnju seruma Beograd - Subotica. Zavod se transformisao u deoničarsko društvo 1991. godine, zatim u akcionarsko društvo 1998. godine, a u 2005. godine ulazi u sastav Victoria Group a.d. čije je vlasničko učešće u Veterinarskom Zavodu 57,71% dok je učešće kompanije Sojaprotein a.d.Bečej 32,95% na dan 31.decembar 2018. godine.

Osnovna delatnost preduzeća je proizvodnja gotove hrane za životinje, farmaceutskih proizvoda, pesticida, i sredstava za dezinfekciju, dezinsekciju i deratizaciju. Veterinarski zavod kontinuirano ulaže u nove tehnologije, sisteme kvaliteta, kadrove, kao i u diversifikaciju proizvodnog asortimana i predstavlja zaokružen sistem u oblasti veterine pružajući kompletno rešenje u stočarskoj proizvodnji - od preventive, preko ishrane, do lečenja životinja.

Čvrsto se držeći svog mota „Kvalitet pre svega“, ne odstupajući od njega ni u najtežim vremenima, Zavod je jedno od retkih preduzeća u našoj zemlji koje se može pohvaliti da traje skoro jedan vek. I to ne samo da traje, već, prateći sve zahtevnije zakone tržišta, iz godine u godinu raste i razvija se.

Od svog osnivanja, daleke 1921. godine, pa sve do današnjeg dana, Veterinarski zavod „Subotica“ predstavlja pouzdan temelj za razvoj stočarstva u našoj zemlji. Već 1928. godine Zavod je svoje serume izvezio u Rumuniju, Čehoslovačku i Švajcarsku, a tri godine kasnije, njegov proizvodni program činila su čak 22 preparata. Jedna od prekretnica bila je 1952. godina kada je FAO organizacija Zavodu poverila izradu vakcina i seruma za potrebe jugoistočne Evrope, a potom je, početkom šezdesetih godina prošlog veka, počela proizvodnja hrane za životinje na industrijski način.

Zbog svega navedenog Zavod danas predstavlja najzaokruženiji sistem u oblasti veterine u Srbiji i jedina je kompanija koja pruža kompletno rešenje u stočarskoj proizvodnji .

Finansijski izveštaji Veterinarskog zavoda Subotica a.d. za obračunski period 01.01.2018.-31.12.2018. godine sastavljeni su po svim materijalno značajnim pitanjima u skladu sa Međunarodnim računovodstvenim standardima i Međunarodnim standardima finansijskog izveštavanja, Zakonom o računovodstvu i reviziji, drugim podzakonskim propisima donetim na osnovu tog Zakona i u skladu sa usvojenim računovodstvenim politikama društva.

Društvo je blagovremeno izvršilo pripreme i sprovelo godišnji popis imovine, potraživanja i obaveza, o čemu je sastavljen izveštaj svih komisija i Centralne popisne komisije, koji je Odbor direktora na svojoj sednici od 29.01.2019. godine usvojio.

Organizaciona struktura

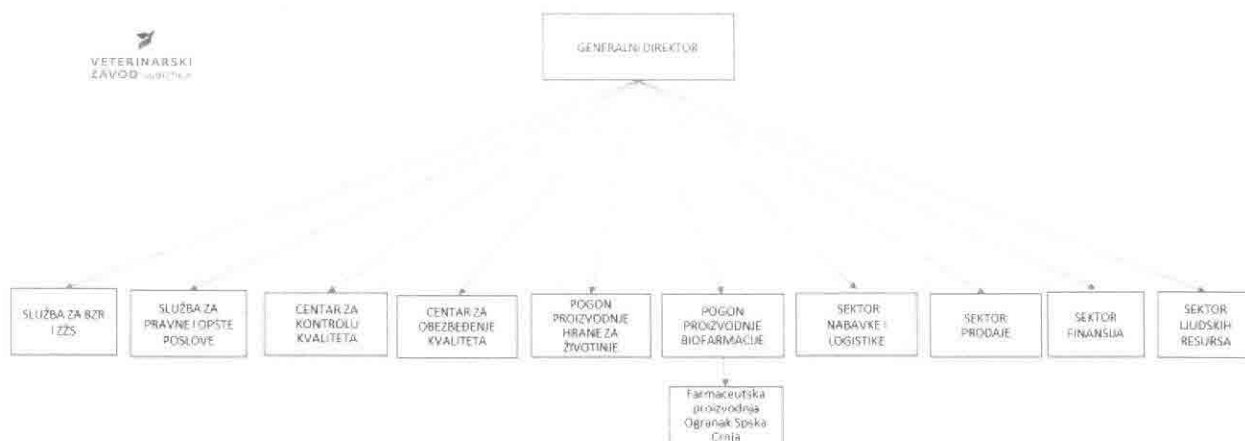
Na dan 31. decembra 2018. godine, Društvo je imalo 199 zaposlenih (2017. godine - 217 zaposlenih).

Organi zastupanja i odlučivanja u Društvu su:

1. Skupština Društva
2. Odbor direktora
3. Generalni direktor

Poslovnu strategiju i poslovne ciljeve društva uređuje Odbor direktora, dok Generalni direktor sprovodi operativne aktivnosti odnosno poslove Društva, u skladu sa ovlašćenjima i Statutom Društva.

Prikaz organizacione strukture Društva



Društvo ima registrovan Ogranak u Srpskoj Crnji, odnosno izdvojen organizacioni deo farmaceutske proizvodnje - čvrste forme (praškaste forme), preko kojih obavlja svoju delatnost.

2. Prikaz razvoja, finansijskog položaja i rezultata poslovanja Društva, finansijski i nefinansijski pokazatelji, poslovi sa povezanim licima, informacije o zaposlenima

Rezultati poslovanja

U 2018. godini (2017. godini) ostvareni su sledeći rezultati poslovanja u hilj.rsd.:

NAZIV	31.12.2018	31.12.2017
Poslovni prihodi	1,938,503	2.389.060
Poslovni rashodi	2,055,318	2.654.445
Poslovni dobitak/gubitak	(116,815)	(265.385)
Ostali prihodi	76,303	15.110
Ostali rashodi	271,133	51.796
Finansijski prihodi	22,054	71.916
Finansijski rashodi	110,233	106.875
Odloženi poreski rashod / prihod perioda	(12,523)	554
Poreski rashod perioda	-	-
Neto dobitak/gubitak	(412,347)	(336.476)

OPIS	RACIA	2018	2017
Solventnost	Stepen zaduženosti	0.5410	0.5252
Likvidnost	Opšti ratio likvidnosti	0.8961	0.9106
Likvidnost	Racio reducirane likvidnosti	0.6707	0.6765
Likvidnost	Raci trenutne likvidnosti	0.0645	0.0183

Poslovanje Veterinarskog zavoda „Subotica“ a.d. u 2018. godini se vodi stabilizacijom kompanije, fokusom na sigurnost u naplati potraživanja, smanjenjem rizika plasmana robe. Sprovedena je detaljna analiza poslovanja, započeta reorganizacija kompanije sa ciljem smanjenja ukupnih troškova i postizanjem boljeg poslovnog rezultata. Uspostavljen je kreditni odbor kako bi se efikasnije kontrolisao plasman robe, kao i naplata potraživanja. Kao rezultat navedenog sprovedena je selekcija kupaca sa fokusom na likvidne kupce, što je rezultiralo manjim prihodima od prodaje, ali većom profitabilnošću kompanije. Na ovaj način kompanija se nalazi u boljoj tržišnoj poziciji, za dalji rast i razvoj.

Sprovođenje mera reorganizacije kompanije doprinelo je boljem poslovnom rezultatu u odnosu na prethodnu godinu. U 2018. godini napravljeni su čvrsti temelji za dalje unapređenje poslovnih procesa, otvaranje novih tržišta, smanjenje ukupnih troškova kompanije, i realizaciju novih investicija.

Svi značajniji poslovi sa povezanim licima u 2018.godini

Bilans uspeha

	Za godinu koja se završava 31. decembra	
	2018.	2017.
Prihodi:		
<i>Prihodi od prodaje</i>		
Sojaprotein a.d., Bečež	6,628	5,886
Victoria oil a.d., Šid	2,406	2,032
Victoria group a.d., Beograd	-	96
Victoria Logistic d.o.o., Novi Sad	19,825	25,985
Activex d.o.o., Subotica	-	-
Fertil d.o.o., Bačka Palanka	-	-
Luka-Bačka Palanka d.o.o., Bačka Palanka	39	8
SP laboratorija a.d., Bečež	226	209
Veterinarski centar Kraljevo a.d., Kraljevo	730	5,085
Riboteks d.o.o., Ljubovija	70	70
Victoria Starch d.o.o Zrenjanin	30	-
Živinarstvo promet d.o.o., Subotica	-	-
	<u>29,954</u>	<u>39,371</u>
<i>Finansijski prihodi</i>		
Victoria group a.d., Beograd	12,065	11,652
Živinarstvo promet d.o.o., Subotica	399	431
Sojaprotein a.d., Bečež	-	-
Victoria Oil a.d., Šid	-	-
Veterinarski centar Kraljevo a.d., Kraljevo	339	327
	<u>12,803</u>	<u>12,410</u>
<i>Ostali poslovni prihodi</i>		
Victoria group a.d., Beograd	123	35
Sojaprotein a.d., Bečež	66	-
Victoria Oil a.d., Šid	44	-
Veterinarski centar Kraljevo a.d., Kraljevo	43	267
	<u>276</u>	<u>302</u>
Ukupni prihodi:	<u>43,033</u>	<u>52,083</u>
Rashodi		
<i>Nabavna vrednost prodane robe</i>		
Fertil d.o.o., Bačka Palanka	-	-
Victoria Oil a.d., Šid	10,323	-
Sojaprotein a.d., Bečež	-	15,437
Victoria Logistic d.o.o., Novi Sad	-	1,168
	<u>10,323</u>	<u>16,605</u>
<i>Troškovi materijala za izradu</i>		
Sojaprotein a.d., Bečež	281,003	490,737
Victoria Oil a.d., Šid	107,899	98,688

Victoria Starch d.o.o Zrenjanin	4,663	20,260
Victoria Logistic d.o.o., Novi Sad	50,348	65,372
	<u>443,913</u>	<u>675,057</u>
<i>Ostali poslovni rashodi</i>		
Sojaprotein a.d., Bečej	197	237
Victoria Group a.d., Beograd	36,210	39,860
Fertil d.o.o., Bačka Palanka	95	108
Victoria Logistic d.o.o., Novi Sad	1,670	1,733
SP laboratorija a.d., Bečej	2,524	3,632
Victoria Starch d.o.o Zrenjanin	-	-
	<u>40,696</u>	<u>45,570</u>
<i>Finansijski rashodi</i>		
Victoria group a.d., Beograd	8,400	10,414
	<u>8,400</u>	<u>10,414</u>
<i>Ostali rashodi</i>		
Veterinarski centar Kraljevo a.d., Kraljevo	9,613	
Živinarstvo promet d.o.o., Subotica	4,775	-
	<u>14,388</u>	<u>-</u>
<i>Ukupni rashodi:</i>	<u>517,720</u>	<u>747,645</u>
<i>Neto rashodi</i>	<u>(474,687)</u>	<u>(695,562)</u>

Informacije o zaposlenima

Društvo na dan 31.12.2018 godine ima 199 zaposlenog, sa sledećom kvalifikacionom strukturom:

Godine staža	Stručna sprema						
	NKV	KV	SSS	VKV	VŠS	VSS	Ukupno
Od 0-10	6	4	7	0	5	23	45
Od 10-20	7	9	12	0	4	18	50
Od 20-30	12	14	24	2	1	4	57
Preko 30	12	6	23	0	1	5	47
Ukupno	37	33	66	2	11	50	199

3. Opis očekivanog razvoja društva i politika kvaliteta

Očekivani razvoj društva

Strategija Veterinarskog Zavoda "Subotica" a.d. u narednom periodu bazira se na:

- Daljoj stabilizaciji poslovanja kroz proces reorganizacije
- Razvoju profitabilnih segmenata poslovanja
- Sprovođenju potrebnih investicija u cilju daljeg razvoja postojećih i otvaranja novih tržišta
- Razvoj novih proizvoda.

U 2019. godini nastavlja se sprovođenje mera u cilju smanjenja operativnih troškova kompanije i postizanje veće efikasnosti poslovanja.

U segmentu proizvodnje stočne hrane očekuje se rast saradnje sa likvidnim kupcima kroz jačanje međusobnih odnosa na bazi dugoročno održivog kvaliteta hrane.

U segmentu biofarmaceutске proizvodnje u 2018. godini postignut je veći prodajni rezultat kroz jačanje pozicije kompanije na domaćem tržištu i otvaranje nove saradnje sa ino partnerima. U 2019. godini očekuje se nastavak rasta prodaje kroz registracije novih proizvoda i registracije postojećih proizvoda na novim tržištima. Kako bi se obezbedio dalji rast i razvoj biofarmaceutске proizvodnje do kraja godine se očekuje realizacija investicije u novu mikrobiološku laboratoriju.

Politika kvaliteta

Misija preduzeća u narednom periodu je da stalnim proizvodnim poboljšanjima proizvodi proizvode najboljeg kvaliteta, obezbeđujući na taj način zadovoljenje očekivanja korisnika, uz istovremeno poštovanje svih relevantnih zakona i propisa, kao i međunarodnih standarda. U skladu sa tim doneta je odgovarajuća Politika kvaliteta koja se realizuje: (1) potpunim razumevanjem i doslednim ispunjavanjem zahteva i očekivanja korisnika; (2) praćenje relevantnih propisa usaglašavanje načina poslovanja sa važećim zakonima i propisima; (3) neprestanim unapredjenjem znanja i sposobnosti zaposlenih za obavljanje svakodnevnih obaveza; (4) neprestanim unapredjenjem infrastrukturno-tehnološke osnovne proizvodnje; (5) neprestanim unapredjenjem humanih i higijenskih uslova rada; (6) korišćenje sinergetskog efekta međusobne saradnje svih učesnika u stvaranju poslovnih rezultata u svim proizvodnim i poslovnim procesima, radi postizanja zajedničkih ciljeva; (7) primenom sistema ISO 9001:2008; (8) sprečavanje pojave neusaglašenosti i smanjivanje gubitaka; (9) pažljivim odabirom i izgradnjom partnerskog odnosa na bazi uzajmne koristi sa isporučiocima i izvršiocima usluga; (10) stalnim poboljšanjem sistema, u prvom redu oslanjanjem na činjenice iz stalnog praćenja i provere efikasnosti rada; (11) unapredjenjem svih poslovnih i međusobnih odnosa u preduzeću.

Proizvodnja u okviru preduzeća odvija se u skladu sa sledećim standardima i sertifikatima: ISO 9001:2008, ISO 22000:2005, GMP (Good Manufacturing Practise), EU GMP, GMP.

4. Finansijski instrumenti i upravljanje rizicima

Upravljanje rizikom kapitala

Rukovodstvo Privrednog društva razmatra rizik kapitala putem ublažavanja rizika i uverenja da će Privredno društvo biti u mogućnosti da održi princip stalnosti poslovanja, uz istovremeno povećanje dobiti vlasnika, putem optimizacije duga, odnosno obaveza i kapitala.

Lica koja kontrolišu finansije na nivou Privrednog društva vrše pregled strukture kapitala na godišnjem nivou. U sklopu tog pregleda rukovodstvo Privrednog društva razmatra cenu kapitala i rizike povezane sa vrstom kapitala.

Pokazatelji zaduženosti Privrednog društva sa stanjem na kraju godine su sledeći:

	31. decembar 2018.	31. decembar 2017.
Zaduženost*	1,448,795	1,300,386
Gotovinski ekvivalenti i gotovina	(108,199)	(34,393)
Neto zaduženost	<u>1,340,596</u>	<u>1,265,993</u>
Kapital**	1,355,036	1,668,463
Racio (odnos) neto zaduženosti prema kapitalu	<u>0.99</u>	<u>0.76</u>

* Dugovanja se odnose na obaveze po osnovu kredita Zaduzenost obuhvata dugoročne obaveze i kratkoročne finansijske obaveze

** Kapital obuhvata iznos ukupnog kapitala

	31. decembar 2018.	31. decembar 2017.
Finansijska sredstva		
Dugoročni finansijski plasmani i potraživanja	5,019	5,224
Potraživanja od kupaca	544,923	721,810
Ostala potraživanja	251,842	247,280
Kratkoročni finansijski plasmani	211,820	222,632
Gotovinski ekvivalenti i gotovina	108,199	34,393
	<u>1,121,803</u>	<u>1,231,339</u>
Finansijske obaveze		
Dugoročne finansijske obaveze	-	-
Kratkoročne finansijske obaveze	1,448,795	1,300,386
Obaveze prema dobavljačima	158,910	448,925
Ostale obaveze	70,467	121,638
	<u>1,678,172</u>	<u>1,870,949</u>

Finansijski rizici

Ciljevi upravljanja finansijskim rizicima

Finansijski rizici uključuju tržišni rizik (devizni i kamatni), kreditni rizik i rizik likvidnosti. Finansijski rizici se sagledavaju na vremenskoj osnovi i prevashodno se izbegavaju umanjnjem izloženosti Privrednog društva ovim rizicima. Privredno društvo ne koristi posebne finansijske instrumente da bi izbeglo uticaj finansijskih rizika na poslovanje zbog toga što takvi finansijski instrumenti nisu u širokoj upotrebi, niti postoji organizovano tržište tih instrumenata u Republici Srbiji.

Tržišni rizik

U svom poslovanju Privredno društvo je izloženo finansijskim rizicima i u tom sklopu izloženo je tržišnom riziku koji se javlja kao devizni rizik i rizik od promene kamatnih stopa.

Devizni rizik

Društvo je izloženo deviznom riziku preko gotovinskih ekvivalenata i gotovine, potraživanja od kupaca, dugoročnih kredita i obaveza prema dobavljačima, denominovanih u stranoj valuti. Društvo ne koristi posebne finansijske instrumente za zaštitu od deviznog rizika, odnosno rizika promene kurseva stranih valuta obzirom da ti instrumenti nisu u široj upotrebi u Republici Srbiji.

Stabilnost ekonomskog okruženja u kojem Privredno društvo posluje, u velikoj meri zavisi od mera vlade u privredi, uključujući i uspostavljanje odgovarajućeg pravnog i zakonodavnog okvira.

Tržišni rizik

Rizik od promene kursa stranih valuta

Privredno društvo je izloženo riziku od promene kursa stranih valuta prilikom poslovanja u zemlji i inostranstvu, a koji proističe iz poslovanja sa različitim valutama, prvenstveno EUR. Devizni rizik nastaje u slučajevima neusklađenosti finansijskih sredstava i obaveza izraženih u stranoj valuti i/ili sa valutnom klauzulom. U meri u kojoj je to moguće, Privredno društvo minimizira devizni rizik kroz minimiziranje otvorene devizne pozicije.

Rizik od promene kursa stranih valuta

U narednoj tabeli je prikazana izloženost Privrednog društva deviznom riziku na dan 31. decembar 2018. godine:

	Ostalo	USD	EUR	RSD	Ukupno
Dugoročni finansijski plasmani i potraživanja	-	-	-	5,019	5,019
Potraživanja od kupaca	-	899	46,527	497,497	544,923
Ostala potraživanja	-	-	-	251,842	251,842
Kratkoročni finansijski plasmani	-	-	-	211,820	211,820
Gotovinski ekvivalenti i gotovina	-	-	85,915	22,284	108,199
Ukupno	-	899	132,442	988,462	1,121,803
Kratkoročne finansijske obaveze	-	-	1,448,795	-	1,448,795
Obaveze prema dobavljačima	-	-	710	158,200	158,910
Ostale obaveze	-	-	38,561	31,906	70,467
Ukupno	-	-	1,488,066	190,106	1,678,172
Neto devizna pozicija na dan 31. decembar 2018.	-	899	(1,355,624)	798,356	(556,369)

U narednoj tabeli je prikazana izloženost Privrednog društva deviznom riziku na dan 31. decembar 2017. godine:

	Ostalo	USD	EUR	RSD	Ukupno
Dugoročni finansijski plasmani	-	-	-	5,224	5,224
Potraživanja od kupaca	-	-	46,443	675,367	721,810
Ostala potraživanja	-	-	-	247,280	247,280
Kratkoročni finansijski plasmani	-	-	-	222,632	222,632
Gotovinski ekvivalenti i gotovina	-	-	12,012	22,381	34,393
Ukupno	-	-	58,455	1,172,884	1,231,339
Kratkoročne finansijske obaveze	-	-	1,300,386	-	1,300,386
Obaveze prema dobavljačima	-	2,205	3,023	443,697	448,925
Ostale obaveze	-	-	-	121,638	121,638
Ukupno	-	2,205	1,303,409	565,335	1,870,949
Neto devizna pozicija na dan 31. decembar 2017.	-	(2,205)	(1,244,954)	607,549	(639,610)

Privredno društvo je osetljivo na promene deviznog kursa evra (EUR) i američkog dolara (USD). Sledeća tabela predstavlja detalje analize osetljivosti Privrednog društva na porast i smanjenje od 10% kursa dinara u odnosu na datu stranu valutu. Stopa osetljivosti od 10% se koristi pri internom prikazivanju deviznog rizika i predstavlja procenu rukovodstva razumno očekivanih promena u kursovima stranih valuta. Analiza osetljivosti uključuje samo neizmirena potraživanja i obaveze iskazane u stranoj valuti i usklađuje njihovo prevođenje na kraju perioda za promenu od 10% u kursovima stranih valuta. Pozitivan broj iz tabele ukazuje na povećanje rezultata tekućeg perioda u slučajevima kada dinar devalvira u odnosu na EUR. U slučaju da dinar oslabi 10% u odnosu na EUR, uticaj na rezultat tekućeg perioda bio bi suprotan onom iskazanom u prethodnom slučaju, što je prikazano u sledećoj tabeli:

	Na dan 31. decembra 2018. Uticaj na gubitak +/- Po osnovu preračuna:			Na dan 31. decembra 2017. Uticaj na dobitak +/- Po osnovu preračuna:		
	Sredstava	Obaveza	Neto	Sredstava	Obaveza	Neto
Kurs EUR + 10%	13,244	(148,807)	(135,563)	5,846	(130,341)	(124,495)
Kurs USD + 10%	90	-	90	-	(221)	(221)
Kurs EUR - 10%	(13,244)	148,807	135,563	(5,846)	130,341	124,495
Kurs USD - 10%	(90)	-	(90)	-	221	221

Rizik od promene kamatnih stopa

Privredno društvo je izloženo riziku od promene kamatnih stopa na sredstva i obaveze kod kojih je varijabilna kamatna stopa. Ovaj rizik zavisi od finansijskog tržišta, a Privredno društvo nema na raspolaganju instrumente sa kojima bi ublažilo uticaj rizika od promene kamatnih stopa.

Knjigovodstvena vrednost finansijskih sredstava i finansijskih obaveza na kraju tekuće i prethodne godine data je u sledećem pregledu:

	31. decembar 2018.	31. decembar 2017.
Finansijska sredstva		
Nekamatnosna		
Dugoročni finansijski plasmani i potraživanja	5,019	5,224
Potraživanja od kupaca	544,923	721,810
Kratkoročni finansijski plasmani	3,351	2,597
Gotovina i gotovinski ekvivalenti	108,199	34,393
Ostala potraživanja	251,842	247,280
	<u>913,334</u>	<u>1,011,304</u>
Fiksna kamatna stopa		
Kratkoročni finansijski plasmani	211,820	220,035
	<u>211,820</u>	<u>220,035</u>
	<u>1,121,803</u>	<u>1,231,339</u>
Finansijske obaveze		
Nekamatnosne		
Obaveze prema dobavljačima	158,910	448,895
Ostale obaveze	70,467	121,668
	<u>229,377</u>	<u>570,563</u>
Varijabilna kamatna stopa		
Dugoročne finansijske obaveze		-
Kratkoročne finansijske obaveze	1,448,795	1,300,386
	<u>1,448,795</u>	<u>1,300,386</u>
	<u>1,678,172</u>	<u>1,870,949</u>

S obzirom da Privredno društvo nema značajnu kamatonosnu imovinu, prihod Privrednog društva i tokovi gotovine u velikoj meri su nezavisni od promena tržišnih kamatnih stopa. Društvo je izloženo riziku promene kamatnih stopa, po osnovu obaveza sa varijabilnim kamatnim stopama.

Privredno društvo vrši analizu izloženosti riziku od promene kamatnih stopa na dinamičkoj osnovi uzimajući u obzir alternativne izvore finansiranja i refinansiranje, pre svega za dugoročne obaveze budući da one predstavljaju najznačajniju kamatonosnu poziciju. Aktivnosti upravljanja rizicima imaju za cilj da optimiziraju neto rashod od kamata, uz uslov da su tržišne kamatne stope na nivou koju je u skladu sa poslovnom strategijom Privrednog društva.

Kreditni rizik

Upravljanje potraživanjima od kupaca

Privredno društvo je izloženo kreditnom riziku, koji predstavlja rizik da dužnici neće biti u mogućnosti da svoja dugovanja prema Privrednom društvu izmire u celosti i na vreme, pa bi po ovom osnovu nastao gubitak za Privredno društvo. Izloženost Privrednog društva kreditnom riziku ograničena je na potraživanja od kupaca na dan bilansa stanja. Potraživanja od kupaca sastoje se od velikog broja potraživanja, od kojih se najveća potraživanja odnose na 10 kupaca u ukupnom iznosu RSD 379,271 hiljadu (31. decembra 2017. godine za najvećih 10 kupaca potraživanja su iznosila RSD 485,150 hiljada).

Struktura izloženosti kreditnom riziku ukupnih potraživanja od kupaca sa stanjem na dan 31. decembra tekuće i prethodne godine prikazana je u sledećoj tabeli:

	Bruto izloženost 31. decembar		Ispravka vrednosti 31. decembar		Neto izloženost 31. decembar	
	2018.	2017.	2018.	2017.	2018.	2017.
Nedospela	171,055	268,757	-	-	171,055	268,757
Dospela						
ispravljena	474,692	546,245	(474,692)	(546,245)	-	-
Dospela						
neispravljena	373,868	453,053	-	-	373,868	453,053
Ukupno	<u>1,019,615</u>	<u>1,268,055</u>	<u>(474,692)</u>	<u>(546,245)</u>	<u>544,923</u>	<u>721,810</u>

Nedospela potraživanja od kupaca

Nedospela potraživanja od kupaca na dan 31. decembra 2018. godine u iznosu od 171,055 hiljada dinara (31. decembra 2017. godine - 268,757 hiljada dinara) najvećim delom se odnose na potraživanja od kupaca po osnovu prodaje.

Dospela, ispravljena potraživanja od kupaca

Dospela ispravljena potraživanja od kupaca na dan 31. decembra 2018. godine iznose 474,692 hiljadu dinara (31. decembra 2017. godine - 546,245 hiljada dinara), za koja je Privredno društvo utvrdilo da je došlo do pogoršanja njihove kreditne sposobnosti i da potraživanja u navedenim iznosima neće biti naplaćena, odnosno da će biti delimično naplaćena, izvršena je ispravka vrednosti potraživanja da bi se ova potraživanja svela na njihovu naknadivu vrednost.

Dospela, neispravljena potraživanja od kupaca

Privredno društvo nije izvršilo ispravku vrednosti, odnosno nije obezvređilo dospela potraživanja od kupaca iskazana na dan 31. decembra 2018. godine u iznosu od 373,868 hiljade dinara (31. decembra 2017. godine - 453,053 hiljade dinara), s obzirom da rukovodstvo Privrednog društva smatra da nije utvrđena promena u kreditnoj sposobnosti kupaca, kao i da se deo ovih potraživanja odnosi na potraživanja čija je naplata pokrivena sa odgovarajućim instrumentima obezbeđenja plaćanja. Shodno tome, rukovodstvo Privrednog društva smatra da će sadašnja vrednost ovih potraživanja biti naplaćena.

Starosna struktura dospelih, neispravljenih potraživanja od kupaca prikazana je u sledećoj tabeli:

	31. decembar 2018.	31. decembar 2017.
Dospelost:		
Nedospela	171,055	268,757
Do 30 dana	179,637	177,671
Od 30 do 90 dana	65,530	111,558
Od 90 do 365 dana	57,914	83,127
Preko 365 dana	70,787	80,697
Ukupno	544,923	721,810

Dospela, neispravljena, starija od 365 dana potraživanja ukupno iznose RSD 70,787 hiljadu dinara od čega se RSD 66,180 hiljada odnosi na potraživanja od povezanih pravnih lica.

Upravljanje obavezama prema dobavljačima

Obaveze prema dobavljačima na dan 31. decembra 2018. godine iznose 158,910 hiljada dinara (31. decembra 2017. godine - 448,925 hiljada dinara). Najveći deo ovih obaveza odnosi se na nabavke sirovine i materijala. Saglasno politici upravljanja finansijskim rizicima, Privredno društvo izmiruje dospеле obaveze prema dobavljačima u ugovorenim rokovima i shodno tome, dobavljači ne zaračunavaju kamatu na dospеле obaveze.

Rizik likvidnosti

Rizik likvidnosti je rizik da Privredno društvo neće biti u mogućnosti da finansira sredstva odgovarajućim izvorima finansiranja sa stanovišta rokova i stopa i rizik nemogućnosti da se sredstvo realizuje po razumnoj ceni u odgovarajućem vremenskom okviru. Društvo upravlja likvidnošću sa ciljem da osigura da izvori finansiranja budu raspoloživi za izmirenje obaveza u trenutku njihovog dospeća. Društvo neprekidno procenjuje rizik likvidnosti identifikovanjem i praćenjem promena u izvorima finansiranja potrebnim za ispunjenje poslovnih ciljeva Društva, a u skladu sa poslovnom strategijom Društva.

Sledeća tabela prikazuje strukturu dospelosti finansijskih sredstava i finansijskih obaveza sa stanjem na dan 31. decembra tekuće i prethodne godine. Prikazani iznosi zasnovani su na nediskontovanim tokovima gotovine finansijskih sredstava i finansijskih obaveza, uz pretpostavku da će se finansijska sredstva naplatiti i da će se finansijske obaveze izmiriti prema navedenoj ročnosti dospeća.

Dospeće finansijskih sredstava i obaveza iskazanih na dan 31. decembar 2018. godine:

	Do 3 meseca	3 meseca do 1 godine	1 do 5 godina	Preko 5 godina	Ukupno
Dugoročni finansijski plasmani i potraživanja	-	-	5,019	-	5,019
Potraživanja od kupaca	544,923	-	-	-	544,923
Ostala potraživanja	251,842	-	-	-	251,842
Kratkoročni finansijski plasmani Gotovinski ekvivalenti i gotovina	3,351	208,469	-	-	211,820
Ukupno	108,199	-	-	-	108,199
Ukupno	908,315	208,469	5,019	-	1,121,803
Dugoročni krediti i ostale dugoročne obaveze	-	-	-	-	-
Kratkoročne finansijske obaveze	-	1,448,795	-	-	1,448,795
Obaveze prema dobavljačima	158,910	-	-	-	158,910
Ostale obaveze	70,467	-	-	-	70,467
Ukupno	229,377	1,448,795	-	-	1,678,172
Ročna neusklađenost na dan 31. decembar 2018.	678,938	(1,240,326)	5,019	-	(556,369)

Dospeće finansijskih sredstava i obaveza iskazanih na dan 31. decembar 2017. godine:

	Do 3 meseca	3 meseca do 1 godine	1 do 5 godina	Preko 5 godina	Ukupno
Dugoročni finansijski plasmani	-	-	5,224	-	5,224
Potraživanja od kupaca	721,810	-	-	-	721,810
Ostala potraživanja	247,280	-	-	-	247,280
Kratkoročni finansijski plasmani Gotovinski ekvivalenti i gotovina	2,597	220,035	-	-	222,632
Ukupno	34,393	-	-	-	34,393
Ukupno	1,006,080	220,035	5,224	-	1,231,339
Dugoročni krediti i ostale dugoročne obaveze	-	-	-	-	-
Kratkoročne finansijske obaveze	1,300,386	-	-	-	1,300,386
Obaveze prema dobavljačima	448,925	-	-	-	448,925
Ostale obaveze	121,638	-	-	-	121,638
Ukupno	1,870,949	-	-	-	1,870,949
Ročna neusklađenost na dan 31. decembar 2017.	(864,869)	220,035	5,224	-	(639,610)

Fer vrednost finansijskih instrumenata

Sledeća tabela predstavlja sadašnju vrednost finansijskih sredstava i finansijskih obaveza i njihovu fer vrednost na dan 31. decembra 2018. i 2017. godine.

	31. decembar 2018.		31. decembar 2017.	
	Knjigovod -stvena vrednost	Fer vrednost	Knjigovod -stvena vrednost	Fer vrednost
Finansijska sredstva				
Dugoročni finansijski plasmani i potraživanja	5,019	5,019	5,224	5,224
Potraživanja od kupaca	544,923	544,923	721,810	721,810
Ostala potraživanja	251,842	251,842	247,280	247,280
Kratkoročni finansijski plasmani	211,820	211,820	222,632	222,632
Gotovinski ekvivalenti i gotovina	108,199	108,199	34,393	34,393
	<u>1,121,803</u>	<u>1,121,803</u>	<u>1,231,339</u>	<u>1,231,339</u>
Finansijske obaveze				
Dugoročni krediti i ostale dugoročne obaveze	-	-	-	-
Kratkoročne finansijske obaveze	1,448,795	1,448,795	1,300,386	1,300,386
Obaveze prema dobavljačima	158,910	158,910	448,895	448,895
Ostale obaveze	70,467	70,467	121,668	121,668
	<u>1,678,172</u>	<u>1,678,172</u>	<u>1.870,949</u>	<u>1.870,949</u>

Pretpostavke za procenu trenutne fer vrednosti finansijskih instrumenata

Obzirom na činjenicu da ne postoji dovoljno tržišno iskustvo, stabilnost i likvidnost u kupovini i prodaji finansijskih sredstava i obaveza, kao i obzirom na činjenicu da ne postoje dostupne tržišne informacije koje bi se mogle koristiti za potrebe obelodanjivanja fer vrednosti finansijskih sredstava i obaveza, korišćen je metod diskontovanja novčanih tokova za dugoročne kredite. Pri korišćenju ove metode vrednovanja, koriste se kamatne stope za finansijske instrumente sa sličnim karakteristikama, sa ciljem da se dobije relevantna procena tržišne vrednosti finansijskih instrumenata na dan bilansa. Pored toga, za procenu tekuće fer vrednosti korišćena je i pretpostavka da knjigovodstvena vrednost kratkoročnih potraživanja od kupaca i obaveza prema dobavljačima aproksimira njihovoj fer vrednosti zbog toga što dospevaju za plaćanje/naplatu u relativno kratkom periodu.

5. Korporativno upravljanje:

Korporativno upravljanje u Društvu je uređeno na osnovu Zakona i opštih akata Društva: Statuta, poslovnika o radu organa upravljanja i drugih opštih akata. Društvo ima sopstveni Kodeks korporativnog upravljanja i principi ustanovljeni ovim Kodeksom su implementirani prilikom izrade opštih akata i sprovode se u praksi korporativnog upravljanja. Društvo nije u prethodnim kao ni u protekloj poslovnoj godini imalo odstupanja od principa korporativnog upravljanja usvojenih Kodeksom korporativnog upravljanja.

6. Aktivnosti na polju istraživanja:

Aktivnosti vezane za istraživanje i razvoj baziraju se na istraživanju i analizi tržišta, uvođenju novih i poboljšanju tehnologije i kvaliteta postojećeg proizvodnog programa, praćenju novih medicinskih, tehnoloških i regulatornih aktivnosti, kao i na inicijaciji i razvoju saradnje sa kontrolno-istraživačkim laboratorijama / institutima.

7. Dogadjaji nakon bilansa stanja

U periodu od 04.12.-24.12.2018.godine sprovedena je ponuda za preuzimanje akcija Veterinarskog Zavoda „Subotica“ a.d, Victoriagroup a.d. Beograd je sa Sojaproteinom a.d. Bečej , sa kojim zajednički deluje, stekla 90,66% vrednosti osnovnog kapitala . Na vanrednoj Sednici Skupštine Veterinarskog Zavoda „Subotica“ a.d. je dana 22.01.2019. doneta odluka o prinudnom otkupu akcija za preostalih 9,34% od vrednosti osnovnog kapitala, shodno čl.515 ZDP. 31.01.2019. je okončan prinudni otkup, čime je promenjena vlasnička struktura kapitala . Nakon prinudnog otkupa Victoriagroup a.d. je vlasnik 67,053079%, a Sojaprotein a.d. 32,946921 %, što čini ukupno 100% kapitala Društva.

Dana, 15.04.2019.
Subotica.






BDO d.o.o. Beograd

Knez Mihailova 10
11000 Belgrade
Republic of Serbia
Tel: +381 11 3281 399
Fax: +381 11 32 81 808

www.bdo.co.rs

BDO d.o.o. Beograd, privredno društvo osnovano u Republici Srbiji, je članica BDO International Limited, kompanije sa ograničenom odgovornošću sa sedištem u Velikoj Britaniji, i deo je međunarodne BDO mreže firmi članica.
BDO je brend ime za BDO mrežu i za svaku BDO firmu članicu.

BDO d.o.o. Beograd, a limited liability company incorporated in the Republic of Serbia, is a member of BDO International Limited, a UK company limited by guarantee, and forms part of the international BDO network of independent member firms. BDO is the brand name for the BDO network and for each of the BDO member firms.





VETERINARSKI ZAVOD SUBOTICA

Godišnji izveštaj o poslovanju za 2018. godinu

1. Kratak opis poslovnih aktivnosti i organizacione strukture društva Veterinarski zavod Subotica a.d. , Subotica

Opis poslovnih aktivnosti

Veterinarski zavod Subotica a.d. , Subotica osnovan je 11.08.1921. godine pod imenom „Patria“ Zavod za proizvodnju seruma Beograd - Subotica. Zavod se transformisao u deoničarsko društvo 1991. godine, zatim u akcionarsko društvo 1998. godine, a u 2005. godine ulazi u sastav Victoria Group a.d. čije je vlasničko učešće u Veterinarskom Zavodu 57,71% dok je učešće kompanije Sojaprotein a.d.Bečej 32,95% na dan 31.decembar 2018. godine.

Osnovna delatnost preduzeća je proizvodnja gotove hrane za životinje, farmaceutskih proizvoda, pesticida, i sredstava za dezinfekciju, dezinsekciju i deratizaciju. Veterinarski zavod kontinuirano ulaže u nove tehnologije, sisteme kvaliteta, kadrove, kao i u diversifikaciju proizvodnog asortimana i predstavlja zaokružen sistem u oblasti veterine pružajući kompletno rešenje u stočarskoj proizvodnji - od preventive, preko ishrane, do lečenja životinja.

Čvrsto se držeći svog mota „Kvalitet pre svega“, ne odstupajući od njega ni u najtežim vremenima, Zavod je jedno od retkih preduzeća u našoj zemlji koje se može pohvaliti da traje skoro jedan vek. I to ne samo da traje, već, prateći sve zahtevnije zakone tržišta, iz godine u godinu raste i razvija se.

Od svog osnivanja, daleke 1921. godine, pa sve do današnjeg dana, Veterinarski zavod „Subotica“ predstavlja pouzdan temelj za razvoj stočarstva u našoj zemlji. Već 1928. godine Zavod je svoje serume izvezio u Rumuniju, Čehoslovačku i Švajcarsku, a tri godine kasnije, njegov proizvodni program činila su čak 22 preparata. Jedna od prekretnica bila je 1952. godina kada je FAO organizacija Zavodu poverila izradu vakcina i seruma za potrebe jugoistočne Evrope, a potom je, početkom šezdesetih godina prošlog veka, počela proizvodnja hrane za životinje na industrijski način.

Zbog svega navedenog Zavod danas predstavlja najzaokruženiji sistem u oblasti veterine u Srbiji i jedina je kompanija koja pruža kompletno rešenje u stočarskoj proizvodnji .

Finansijski izveštaji Veterinarskog zavoda Subotica a.d. za obračunski period 01.01.2018.-31.12.2018. godine sastavljeni su po svim materijalno značajnim pitanjima u skladu sa Međunarodnim računovodstvenim standardima i Međunarodnim standardima finansijskog izveštavanja, Zakonom o računovodstvu i reviziji, drugim podzakonskim propisima donetim na osnovu tog Zakona i u skladu sa usvojenim računovodstvenim politikama društva.

Društvo je blagovremeno izvršilo pripreme i sprovelo godišnji popis imovine, potraživanja i obaveza, o čemu je sastavljen izveštaj svih komisija i Centralne popisne komisije, koji je Odbor direktora na svojoj sednici od 29.01.2019. godine usvojio.

Organizaciona struktura

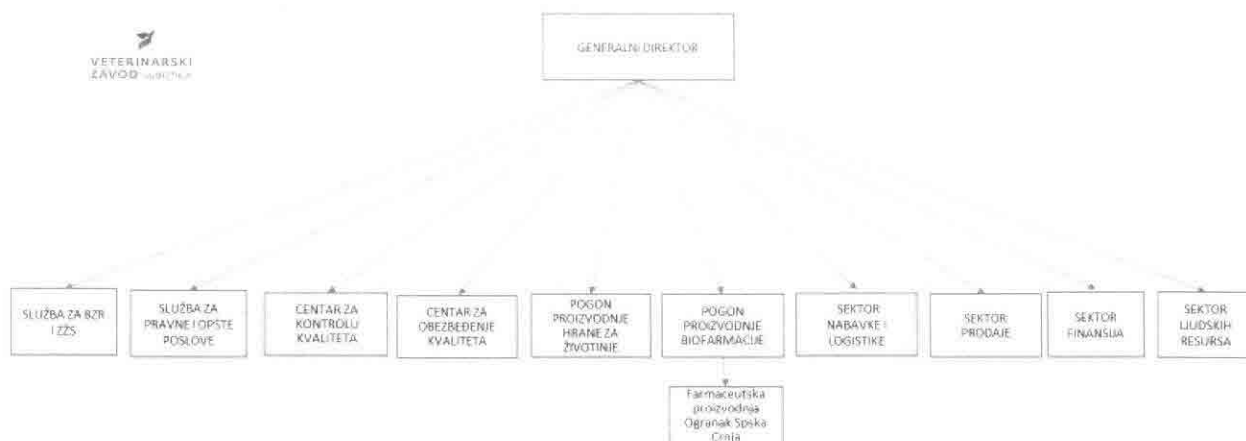
Na dan 31. decembra 2018. godine, Društvo je imalo 199 zaposlenih (2017. godine - 217 zaposlenih).

Organi zastupanja i odlučivanja u Društvu su:

1. Skupština Društva
2. Odbor direktora
3. Generalni direktor

Poslovnu strategiju i poslovne ciljeve društva uređuje Odbor direktora, dok Generalni direktor sprovodi operativne aktivnosti odnosno poslove Društva, u skladu sa ovlašćenjima i Statutom Društva.

Prikaz organizacione strukture Društva



Društvo ima registrovan Ogranak u Srpskoj Crnji, odnosno izdvojen organizacioni deo farmaceutske proizvodnje - čvrste forme (praškaste forme), preko kojih obavlja svoju delatnost.

2. Prikaz razvoja, finansijskog položaja i rezultata poslovanja Društva, finansijski i nefinansijski pokazatelji, poslovi sa povezanim licima, informacije o zaposlenima

Rezultati poslovanja

U 2018. godini (2017. godini) ostvareni su sledeći rezultati poslovanja u hilj.rsd.:

NAZIV	31.12.2018	31.12.2017
Poslovni prihodi	1,938,503	2.389.060
Poslovni rashodi	2,055,318	2.654.445
Poslovni dobitak/gubitak	(116,815)	(265.385)
Ostali prihodi	76,303	15.110
Ostali rashodi	271,133	51.796
Finansijski prihodi	22,054	71.916
Finansijski rashodi	110,233	106.875
Odloženi poreski rashod / prihod perioda	(12,523)	554
Poreski rashod perioda	-	-
Neto dobitak/gubitak	(412,347)	(336.476)

OPIS	RACIA	2018	2017
Solventnost	Stepen zaduženosti	0.5410	0.5252
Likvidnost	Opšti ratio likvidnosti	0.8961	0.9106
Likvidnost	Racio reducirane likvidnosti	0.6707	0.6765
Likvidnost	Raci trenutne likvidnosti	0.0645	0.0183

Poslovanje Veterinarskog zavoda „Subotica“ a.d. u 2018. godini se vodi stabilizacijom kompanije, fokusom na sigurnost u naplati potraživanja, smanjenjem rizika plasmana robe. Sprovedena je detaljna analiza poslovanja, započeta reorganizacija kompanije sa ciljem smanjenja ukupnih troškova i postizanjem boljeg poslovnog rezultata. Uspostavljen je kreditni odbor kako bi se efikasnije kontrolisao plasman robe, kao i naplata potraživanja. Kao rezultat navedenog sprovedena je selekcija kupaca sa fokusom na likvidne kupce, što je rezultiralo manjim prihodima od prodaje, ali većom profitabilnošću kompanije. Na ovaj način kompanija se nalazi u boljoj tržišnoj poziciji, za dalji rast i razvoj.

Sprovođenje mera reorganizacije kompanije doprinelo je boljem poslovnom rezultatu u odnosu na prethodnu godinu. U 2018. godini napravljeni su čvrsti temelji za dalje unapređenje poslovnih procesa, otvaranje novih tržišta, smanjenje ukupnih troškova kompanije, i realizaciju novih investicija.

Svi značajniji poslovi sa povezanim licima u 2018.godini

Bilans uspeha

	Za godinu koja se završava 31. decembra	
	2018.	2017.
Prihodi:		
<i>Prihodi od prodaje</i>		
Sojaprotein a.d., Bečež	6,628	5,886
Victoria oil a.d., Šid	2,406	2,032
Victoria group a.d., Beograd	-	96
Victoria Logistic d.o.o., Novi Sad	19,825	25,985
Activex d.o.o., Subotica	-	-
Fertil d.o.o., Bačka Palanka	-	-
Luka-Bačka Palanka d.o.o., Bačka Palanka	39	8
SP laboratorija a.d., Bečež	226	209
Veterinarski centar Kraljevo a.d., Kraljevo	730	5,085
Riboteks d.o.o., Ljubovija	70	70
Victoria Starch d.o.o Zrenjanin	30	-
Živinarstvo promet d.o.o., Subotica	-	-
	<u>29,954</u>	<u>39,371</u>
<i>Finansijski prihodi</i>		
Victoria group a.d., Beograd	12,065	11,652
Živinarstvo promet d.o.o., Subotica	399	431
Sojaprotein a.d., Bečež	-	-
Victoria Oil a.d., Šid	-	-
Veterinarski centar Kraljevo a.d., Kraljevo	339	327
	<u>12,803</u>	<u>12,410</u>
<i>Ostali poslovni prihodi</i>		
Victoria group a.d., Beograd	123	35
Sojaprotein a.d., Bečež	66	-
Victoria Oil a.d., Šid	44	-
Veterinarski centar Kraljevo a.d., Kraljevo	43	267
	<u>276</u>	<u>302</u>
Ukupni prihodi:	<u>43,033</u>	<u>52,083</u>
Rashodi		
<i>Nabavna vrednost prodane robe</i>		
Fertil d.o.o., Bačka Palanka	-	-
Victoria Oil a.d., Šid	10,323	-
Sojaprotein a.d., Bečež	-	15,437
Victoria Logistic d.o.o., Novi Sad	-	1,168
	<u>10,323</u>	<u>16,605</u>
<i>Troškovi materijala za izradu</i>		
Sojaprotein a.d., Bečež	281,003	490,737
Victoria Oil a.d., Šid	107,899	98,688

Victoria Starch d.o.o Zrenjanin	4,663	20,260
Victoria Logistic d.o.o., Novi Sad	50,348	65,372
	<u>443,913</u>	<u>675,057</u>
<i>Ostali poslovni rashodi</i>		
Sojaprotein a.d., Bečej	197	237
Victoria Group a.d., Beograd	36,210	39,860
Fertil d.o.o., Bačka Palanka	95	108
Victoria Logistic d.o.o., Novi Sad	1,670	1,733
SP laboratorija a.d., Bečej	2,524	3,632
Victoria Starch d.o.o Zrenjanin	-	-
	<u>40,696</u>	<u>45,570</u>
<i>Finansijski rashodi</i>		
Victoria group a.d., Beograd	8,400	10,414
	<u>8,400</u>	<u>10,414</u>
<i>Ostali rashodi</i>		
Veterinarski centar Kraljevo a.d., Kraljevo	9,613	
Živinarstvo promet d.o.o., Subotica	4,775	-
	<u>14,388</u>	<u>-</u>
<i>Ukupni rashodi:</i>	<u>517,720</u>	<u>747,645</u>
<i>Neto rashodi</i>	<u>(474,687)</u>	<u>(695,562)</u>

Informacije o zaposlenima

Društvo na dan 31.12.2018 godine ima 199 zaposlenog, sa sledećom kvalifikacionom strukturom:

Godine staža	Stručna sprema						
	NKV	KV	SSS	VKV	VŠS	VSS	Ukupno
Od 0-10	6	4	7	0	5	23	45
Od 10-20	7	9	12	0	4	18	50
Od 20-30	12	14	24	2	1	4	57
Preko 30	12	6	23	0	1	5	47
Ukupno	37	33	66	2	11	50	199

3. Opis očekivanog razvoja društva i politika kvaliteta

Očekivani razvoj društva

Strategija Veterinarskog Zavoda "Subotica" a.d. u narednom periodu bazira se na:

- Daljoj stabilizaciji poslovanja kroz proces reorganizacije
- Razvoju profitabilnih segmenata poslovanja
- Sprovođenju potrebnih investicija u cilju daljeg razvoja postojećih i otvaranja novih tržišta
- Razvoj novih proizvoda.

U 2019. godini nastavlja se sprovođenje mera u cilju smanjenja operativnih troškova kompanije i postizanje veće efikasnosti poslovanja.

U segmentu proizvodnje stočne hrane očekuje se rast saradnje sa likvidnim kupcima kroz jačanje međusobnih odnosa na bazi dugoročno održivog kvaliteta hrane.

U segmentu biofarmaceutске proizvodnje u 2018. godini postignut je veći prodajni rezultat kroz jačanje pozicije kompanije na domaćem tržištu i otvaranje nove saradnje sa ino partnerima. U 2019. godini očekuje se nastavak rasta prodaje kroz registracije novih proizvoda i registracije postojećih proizvoda na novim tržištima. Kako bi se obezbedio dalji rast i razvoj biofarmaceutске proizvodnje do kraja godine se očekuje realizacija investicije u novu mikrobiološku laboratoriju.

Politika kvaliteta

Misija preduzeća u narednom periodu je da stalnim proizvodnim poboljšanjima proizvodi proizvode najboljeg kvaliteta, obezbeđujući na taj način zadovoljenje očekivanja korisnika, uz istovremeno poštovanje svih relevantnih zakona i propisa, kao i međunarodnih standarda. U skladu sa tim doneta je odgovarajuća Politika kvaliteta koja se realizuje: (1) potpunim razumevanjem i doslednim ispunjavanjem zahteva i očekivanja korisnika; (2) praćenje relevantnih propisa usaglašavanje načina poslovanja sa važećim zakonima i propisima; (3) neprestanim unapredjenjem znanja i sposobnosti zaposlenih za obavljanje svakodnevnih obaveza; (4) neprestanim unapredjenjem infrastrukturno-tehnološke osnovne proizvodnje; (5) neprestanim unapredjenjem humanih i higijenskih uslova rada; (6) korišćenje sinergetskog efekta medjusobne saradnje svih učesnika u stvaranju poslovnih rezultata u svim proizvodnim i poslovnim procesima, radi postizanja zajedničkih ciljeva; (7) primenom sistema ISO 9001:2008; (8) sprečavanje pojave neusaglašenosti i smanjivanje gubitaka; (9) pažljivim odabirom i izgradnjom partnerskog odnosa na bazi uzajmne koristi sa isporučiocima i izvršiocima usluga; (10) stalnim poboljšanjem sistema, u prvom redu oslanjanjem na činjenice iz stalnog praćenja i provere efikasnosti rada; (11) unapredjenjem svih poslovnih i medjusobnih odnosa u preduzeću.

Proizvodnja u okviru preduzeća odvija se u skladu sa sledećim standardima i sertifikatima: ISO 9001:2008, ISO 22000:2005, GMP (Good Manufacturing Practise), EU GMP, GMP.

4. Finansijski instrumenti i upravljanje rizicima

Upravljanje rizikom kapitala

Rukovodstvo Privrednog društva razmatra rizik kapitala putem ublažavanja rizika i uverenja da će Privredno društvo biti u mogućnosti da održi princip stalnosti poslovanja, uz istovremeno povećanje dobiti vlasnika, putem optimizacije duga, odnosno obaveza i kapitala.

Lica koja kontrolišu finansije na nivou Privrednog društva vrše pregled strukture kapitala na godišnjem nivou. U sklopu tog pregleda rukovodstvo Privrednog društva razmatra cenu kapitala i rizike povezane sa vrstom kapitala.

Pokazatelji zaduženosti Privrednog društva sa stanjem na kraju godine su sledeći:

	31. decembar 2018.	31. decembar 2017.
Zaduženost*	1,448,795	1,300,386
Gotovinski ekvivalenti i gotovina	(108,199)	(34,393)
Neto zaduženost	<u>1,340,596</u>	<u>1,265,993</u>
Kapital**	1,355,036	1,668,463
Racio (odnos) neto zaduženosti prema kapitalu	<u>0.99</u>	<u>0.76</u>

* Dugovanja se odnose na obaveze po osnovu kredita Zaduzenost obuhvata dugoročne obaveze i kratkoročne finansijske obaveze

** Kapital obuhvata iznos ukupnog kapitala

	31. decembar 2018.	31. decembar 2017.
Finansijska sredstva		
Dugoročni finansijski plasmani i potraživanja	5,019	5,224
Potraživanja od kupaca	544,923	721,810
Ostala potraživanja	251,842	247,280
Kratkoročni finansijski plasmani	211,820	222,632
Gotovinski ekvivalenti i gotovina	108,199	34,393
	<u>1,121,803</u>	<u>1,231,339</u>
Finansijske obaveze		
Dugoročne finansijske obaveze	-	-
Kratkoročne finansijske obaveze	1,448,795	1,300,386
Obaveze prema dobavljačima	158,910	448,925
Ostale obaveze	70,467	121,638
	<u>1,678,172</u>	<u>1,870,949</u>

Finansijski rizici

Ciljevi upravljanja finansijskim rizicima

Finansijski rizici uključuju tržišni rizik (devizni i kamatni), kreditni rizik i rizik likvidnosti. Finansijski rizici se sagledavaju na vremenskoj osnovi i prevashodno se izbegavaju umanjnjem izloženosti Privrednog društva ovim rizicima. Privredno društvo ne koristi posebne finansijske instrumente da bi izbeglo uticaj finansijskih rizika na poslovanje zbog toga što takvi finansijski instrumenti nisu u širokoj upotrebi, niti postoji organizovano tržište tih instrumenata u Republici Srbiji.

Tržišni rizik

U svom poslovanju Privredno društvo je izloženo finansijskim rizicima i u tom sklopu izloženo je tržišnom riziku koji se javlja kao devizni rizik i rizik od promene kamatnih stopa.

Devizni rizik

Društvo je izloženo deviznom riziku preko gotovinskih ekvivalenata i gotovine, potraživanja od kupaca, dugoročnih kredita i obaveza prema dobavljačima, denominovanih u stranoj valuti. Društvo ne koristi posebne finansijske instrumente za zaštitu od deviznog rizika, odnosno rizika promene kurseva stranih valuta obzirom da ti instrumenti nisu u široj upotrebi u Republici Srbiji.

Stabilnost ekonomskog okruženja u kojem Privredno društvo posluje, u velikoj meri zavisi od mera vlade u privredi, uključujući i uspostavljanje odgovarajućeg pravnog i zakonodavnog okvira.

Tržišni rizik

Rizik od promene kursa stranih valuta

Privredno društvo je izloženo riziku od promene kursa stranih valuta prilikom poslovanja u zemlji i inostranstvu, a koji proističe iz poslovanja sa različitim valutama, prvenstveno EUR. Devizni rizik nastaje u slučajevima neusklađenosti finansijskih sredstava i obaveza izraženih u stranoj valuti i/ili sa valutnom klauzulom. U meri u kojoj je to moguće, Privredno društvo minimizira devizni rizik kroz minimiziranje otvorene devizne pozicije.

Rizik od promene kursa stranih valuta

U narednoj tabeli je prikazana izloženost Privrednog društva deviznom riziku na dan 31. decembar 2018. godine:

	Ostalo	USD	EUR	RSD	Ukupno
Dugoročni finansijski plasmani i potraživanja	-	-	-	5,019	5,019
Potraživanja od kupaca	-	899	46,527	497,497	544,923
Ostala potraživanja	-	-	-	251,842	251,842
Kratkoročni finansijski plasmani	-	-	-	211,820	211,820
Gotovinski ekvivalenti i gotovina	-	-	85,915	22,284	108,199
Ukupno	-	899	132,442	988,462	1,121,803
Kratkoročne finansijske obaveze	-	-	1,448,795	-	1,448,795
Obaveze prema dobavljačima	-	-	710	158,200	158,910
Ostale obaveze	-	-	38,561	31,906	70,467
Ukupno	-	-	1,488,066	190,106	1,678,172
Neto devizna pozicija na dan 31. decembar 2018.	-	899	(1,355,624)	798,356	(556,369)

U narednoj tabeli je prikazana izloženost Privrednog društva deviznom riziku na dan 31. decembar 2017. godine:

	Ostalo	USD	EUR	RSD	Ukupno
Dugoročni finansijski plasmani	-	-	-	5,224	5,224
Potraživanja od kupaca	-	-	46,443	675,367	721,810
Ostala potraživanja	-	-	-	247,280	247,280
Kratkoročni finansijski plasmani	-	-	-	222,632	222,632
Gotovinski ekvivalenti i gotovina	-	-	12,012	22,381	34,393
Ukupno	-	-	58,455	1,172,884	1,231,339
Kratkoročne finansijske obaveze	-	-	1,300,386	-	1,300,386
Obaveze prema dobavljačima	-	2,205	3,023	443,697	448,925
Ostale obaveze	-	-	-	121,638	121,638
Ukupno	-	2,205	1,303,409	565,335	1,870,949
Neto devizna pozicija na dan 31. decembar 2017.	-	(2,205)	(1,244,954)	607,549	(639,610)

Privredno društvo je osetljivo na promene deviznog kursa evra (EUR) i američkog dolara (USD). Sledeća tabela predstavlja detalje analize osetljivosti Privrednog društva na porast i smanjenje od 10% kursa dinara u odnosu na datu stranu valutu. Stopa osetljivosti od 10% se koristi pri internom prikazivanju deviznog rizika i predstavlja procenu rukovodstva razumno očekivanih promena u kursovima stranih valuta. Analiza osetljivosti uključuje samo neizmirena potraživanja i obaveze iskazane u stranoj valuti i usklađuje njihovo prevođenje na kraju perioda za promenu od 10% u kursovima stranih valuta. Pozitivan broj iz tabele ukazuje na povećanje rezultata tekućeg perioda u slučajevima kada dinar devalvira u odnosu na EUR. U slučaju da dinar oslabi 10% u odnosu na EUR, uticaj na rezultat tekućeg perioda bio bi suprotan onom iskazanom u prethodnom slučaju, što je prikazano u sledećoj tabeli:

	Na dan 31. decembra 2018. Uticaj na gubitak +/- Po osnovu preračuna:			Na dan 31. decembra 2017. Uticaj na dobitak +/- Po osnovu preračuna:		
	Sredstava	Obaveza	Neto	Sredstava	Obaveza	Neto
Kurs EUR + 10%	13,244	(148,807)	(135,563)	5,846	(130,341)	(124,495)
Kurs USD + 10%	90	-	90	-	(221)	(221)
Kurs EUR - 10%	(13,244)	148,807	135,563	(5,846)	130,341	124,495
Kurs USD - 10%	(90)	-	(90)	-	221	221

Rizik od promene kamatnih stopa

Privredno društvo je izloženo riziku od promene kamatnih stopa na sredstva i obaveze kod kojih je varijabilna kamatna stopa. Ovaj rizik zavisi od finansijskog tržišta, a Privredno društvo nema na raspolaganju instrumente sa kojima bi ublažilo uticaj rizika od promene kamatnih stopa.

Knjigovodstvena vrednost finansijskih sredstava i finansijskih obaveza na kraju tekuće i prethodne godine data je u sledećem pregledu:

	31. decembar 2018.	31. decembar 2017.
Finansijska sredstva		
Nekamatnosna		
Dugoročni finansijski plasmani i potraživanja	5,019	5,224
Potraživanja od kupaca	544,923	721,810
Kratkoročni finansijski plasmani	3,351	2,597
Gotovina i gotovinski ekvivalenti	108,199	34,393
Ostala potraživanja	251,842	247,280
	<u>913,334</u>	<u>1,011,304</u>
Fiksna kamatna stopa		
Kratkoročni finansijski plasmani	211,820	220,035
	<u>211,820</u>	<u>220,035</u>
	<u>1,121,803</u>	<u>1,231,339</u>
Finansijske obaveze		
Nekamatnosne		
Obaveze prema dobavljačima	158,910	448,895
Ostale obaveze	70,467	121,668
	<u>229,377</u>	<u>570,563</u>
Varijabilna kamatna stopa		
Dugoročne finansijske obaveze		-
Kratkoročne finansijske obaveze	1,448,795	1,300,386
	<u>1,448,795</u>	<u>1,300,386</u>
	<u>1,678,172</u>	<u>1,870,949</u>

S obzirom da Privredno društvo nema značajnu kamatonosnu imovinu, prihod Privrednog društva i tokovi gotovine u velikoj meri su nezavisni od promena tržišnih kamatnih stopa. Društvo je izloženo riziku promene kamatnih stopa, po osnovu obaveza sa varijabilnim kamatnim stopama.

Privredno društvo vrši analizu izloženosti riziku od promene kamatnih stopa na dinamičkoj osnovi uzimajući u obzir alternativne izvore finansiranja i refinansiranje, pre svega za dugoročne obaveze budući da one predstavljaju najznačajniju kamatonosnu poziciju. Aktivnosti upravljanja rizicima imaju za cilj da optimiziraju neto rashod od kamata, uz uslov da su tržišne kamatne stope na nivou koju je u skladu sa poslovnom strategijom Privrednog društva.

Kreditni rizik

Upravljanje potraživanjima od kupaca

Privredno društvo je izloženo kreditnom riziku, koji predstavlja rizik da dužnici neće biti u mogućnosti da svoja dugovanja prema Privrednom društvu izmire u celosti i na vreme, pa bi po ovom osnovu nastao gubitak za Privredno društvo. Izloženost Privrednog društva kreditnom riziku ograničena je na potraživanja od kupaca na dan bilansa stanja. Potraživanja od kupaca sastoje se od velikog broja potraživanja, od kojih se najveća potraživanja odnose na 10 kupaca u ukupnom iznosu RSD 379,271 hiljadu (31. decembra 2017. godine za najvećih 10 kupaca potraživanja su iznosila RSD 485,150 hiljada).

Struktura izloženosti kreditnom riziku ukupnih potraživanja od kupaca sa stanjem na dan 31. decembra tekuće i prethodne godine prikazana je u sledećoj tabeli:

	Bruto izloženost 31. decembar		Ispravka vrednosti 31. decembar		Neto izloženost 31. decembar	
	2018.	2017.	2018.	2017.	2018.	2017.
Nedospela	171,055	268,757	-	-	171,055	268,757
Dospela						
ispravljena	474,692	546,245	(474,692)	(546,245)	-	-
Dospela						
neispravljena	373,868	453,053	-	-	373,868	453,053
Ukupno	<u>1,019,615</u>	<u>1,268,055</u>	<u>(474,692)</u>	<u>(546,245)</u>	<u>544,923</u>	<u>721,810</u>

Nedospela potraživanja od kupaca

Nedospela potraživanja od kupaca na dan 31. decembra 2018. godine u iznosu od 171,055 hiljada dinara (31. decembra 2017. godine - 268,757 hiljada dinara) najvećim delom se odnose na potraživanja od kupaca po osnovu prodaje.

Dospela, ispravljena potraživanja od kupaca

Dospela ispravljena potraživanja od kupaca na dan 31. decembra 2018. godine iznose 474,692 hiljadu dinara (31. decembra 2017. godine - 546,245 hiljada dinara), za koja je Privredno društvo utvrdilo da je došlo do pogoršanja njihove kreditne sposobnosti i da potraživanja u navedenim iznosima neće biti naplaćena, odnosno da će biti delimično naplaćena, izvršena je ispravka vrednosti potraživanja da bi se ova potraživanja svela na njihovu naknadivu vrednost.

Dospela, neispravljena potraživanja od kupaca

Privredno društvo nije izvršilo ispravku vrednosti, odnosno nije obezvređilo dospela potraživanja od kupaca iskazana na dan 31. decembra 2018. godine u iznosu od 373,868 hiljade dinara (31. decembra 2017. godine - 453,053 hiljade dinara), s obzirom da rukovodstvo Privrednog društva smatra da nije utvrđena promena u kreditnoj sposobnosti kupaca, kao i da se deo ovih potraživanja odnosi na potraživanja čija je naplata pokrivena sa odgovarajućim instrumentima obezbeđenja plaćanja. Shodno tome, rukovodstvo Privrednog društva smatra da će sadašnja vrednost ovih potraživanja biti naplaćena.

Starosna struktura dospelih, neispravljenih potraživanja od kupaca prikazana je u sledećoj tabeli:

	31. decembar 2018.	31. decembar 2017.
Dospelost:		
Nedospela	171,055	268,757
Do 30 dana	179,637	177,671
Od 30 do 90 dana	65,530	111,558
Od 90 do 365 dana	57,914	83,127
Preko 365 dana	70,787	80,697
Ukupno	544,923	721,810

Dospela, neispravljena, starija od 365 dana potraživanja ukupno iznose RSD 70,787 hiljadu dinara od čega se RSD 66,180 hiljada odnosi na potraživanja od povezanih pravnih lica.

Upravljanje obavezama prema dobavljačima

Obaveze prema dobavljačima na dan 31. decembra 2018. godine iznose 158,910 hiljada dinara (31. decembra 2017. godine - 448,925 hiljada dinara). Najveći deo ovih obaveza odnosi se na nabavke sirovine i materijala. Saglasno politici upravljanja finansijskim rizicima, Privredno društvo izmiruje dospеле obaveze prema dobavljačima u ugovorenim rokovima i shodno tome, dobavljači ne zaračunavaju kamatu na dospеле obaveze.

Rizik likvidnosti

Rizik likvidnosti je rizik da Privredno društvo neće biti u mogućnosti da finansira sredstva odgovarajućim izvorima finansiranja sa stanovišta rokova i stopa i rizik nemogućnosti da se sredstvo realizuje po razumnoj ceni u odgovarajućem vremenskom okviru. Društvo upravlja likvidnošću sa ciljem da osigura da izvori finansiranja budu raspoloživi za izmirenje obaveza u trenutku njihovog dospeća. Društvo neprekidno procenjuje rizik likvidnosti identifikovanjem i praćenjem promena u izvorima finansiranja potrebnim za ispunjenje poslovnih ciljeva Društva, a u skladu sa poslovnom strategijom Društva.

Sledeća tabela prikazuje strukturu dospelosti finansijskih sredstava i finansijskih obaveza sa stanjem na dan 31. decembra tekuće i prethodne godine. Prikazani iznosi zasnovani su na nediskontovanim tokovima gotovine finansijskih sredstava i finansijskih obaveza, uz pretpostavku da će se finansijska sredstva naplatiti i da će se finansijske obaveze izmiriti prema navedenoj ročnosti dospeća.

Dospeće finansijskih sredstava i obaveza iskazanih na dan 31. decembar 2018. godine:

	Do 3 meseca	3 meseca do 1 godine	1 do 5 godina	Preko 5 godina	Ukupno
Dugoročni finansijski plasmani i potraživanja	-	-	5,019	-	5,019
Potraživanja od kupaca	544,923	-	-	-	544,923
Ostala potraživanja	251,842	-	-	-	251,842
Kratkoročni finansijski plasmani Gotovinski ekvivalenti i gotovina	3,351	208,469	-	-	211,820
Ukupno	108,199	-	-	-	108,199
Ukupno	908,315	208,469	5,019	-	1,121,803
Dugoročni krediti i ostale dugoročne obaveze	-	-	-	-	-
Kratkoročne finansijske obaveze	-	1,448,795	-	-	1,448,795
Obaveze prema dobavljačima	158,910	-	-	-	158,910
Ostale obaveze	70,467	-	-	-	70,467
Ukupno	229,377	1,448,795	-	-	1,678,172
Ročna neusklađenost na dan 31. decembar 2018.	678,938	(1,240,326)	5,019	-	(556,369)

Dospeće finansijskih sredstava i obaveza iskazanih na dan 31. decembar 2017. godine:

	Do 3 meseca	3 meseca do 1 godine	1 do 5 godina	Preko 5 godina	Ukupno
Dugoročni finansijski plasmani	-	-	5,224	-	5,224
Potraživanja od kupaca	721,810	-	-	-	721,810
Ostala potraživanja	247,280	-	-	-	247,280
Kratkoročni finansijski plasmani Gotovinski ekvivalenti i gotovina	2,597	220,035	-	-	222,632
Ukupno	34,393	-	-	-	34,393
Ukupno	1,006,080	220,035	5,224	-	1,231,339
Dugoročni krediti i ostale dugoročne obaveze	-	-	-	-	-
Kratkoročne finansijske obaveze	1,300,386	-	-	-	1,300,386
Obaveze prema dobavljačima	448,925	-	-	-	448,925
Ostale obaveze	121,638	-	-	-	121,638
Ukupno	1,870,949	-	-	-	1,870,949
Ročna neusklađenost na dan 31. decembar 2017.	(864,869)	220,035	5,224	-	(639,610)

Fer vrednost finansijskih instrumenata

Sledeća tabela predstavlja sadašnju vrednost finansijskih sredstava i finansijskih obaveza i njihovu fer vrednost na dan 31. decembra 2018. i 2017. godine.

	31. decembar 2018.		31. decembar 2017.	
	Knjigovod -stvena vrednost	Fer vrednost	Knjigovod -stvena vrednost	Fer vrednost
Finansijska sredstva				
Dugoročni finansijski plasmani i potraživanja	5,019	5,019	5,224	5,224
Potraživanja od kupaca	544,923	544,923	721,810	721,810
Ostala potraživanja	251,842	251,842	247,280	247,280
Kratkoročni finansijski plasmani	211,820	211,820	222,632	222,632
Gotovinski ekvivalenti i gotovina	108,199	108,199	34,393	34,393
	<u>1,121,803</u>	<u>1,121,803</u>	<u>1,231,339</u>	<u>1,231,339</u>
Finansijske obaveze				
Dugoročni krediti i ostale dugoročne obaveze	-	-	-	-
Kratkoročne finansijske obaveze	1,448,795	1,448,795	1,300,386	1,300,386
Obaveze prema dobavljačima	158,910	158,910	448,895	448,895
Ostale obaveze	70,467	70,467	121,668	121,668
	<u>1,678,172</u>	<u>1,678,172</u>	<u>1.870,949</u>	<u>1.870,949</u>

Pretpostavke za procenu trenutne fer vrednosti finansijskih instrumenata

Obzirom na činjenicu da ne postoji dovoljno tržišno iskustvo, stabilnost i likvidnost u kupovini i prodaji finansijskih sredstava i obaveza, kao i obzirom na činjenicu da ne postoje dostupne tržišne informacije koje bi se mogle koristiti za potrebe obelodanjivanja fer vrednosti finansijskih sredstava i obaveza, korišćen je metod diskontovanja novčanih tokova za dugoročne kredite. Pri korišćenju ove metode vrednovanja, koriste se kamatne stope za finansijske instrumente sa sličnim karakteristikama, sa ciljem da se dobije relevantna procena tržišne vrednosti finansijskih instrumenata na dan bilansa. Pored toga, za procenu tekuće fer vrednosti korišćena je i pretpostavka da knjigovodstvena vrednost kratkoročnih potraživanja od kupaca i obaveza prema dobavljačima aproksimira njihovoj fer vrednosti zbog toga što dospevaju za plaćanje/naplatu u relativno kratkom periodu.

5. Korporativno upravljanje:

Korporativno upravljanje u Društvu je uređeno na osnovu Zakona i opštih akata Društva: Statuta, poslovnika o radu organa upravljanja i drugih opštih akata. Društvo ima sopstveni Kodeks korporativnog upravljanja i principi ustanovljeni ovim Kodeksom su implementirani prilikom izrade opštih akata i sprovode se u praksi korporativnog upravljanja. Društvo nije u prethodnim kao ni u protekloj poslovnoj godini imalo odstupanja od principa korporativnog upravljanja usvojenih Kodeksom korporativnog upravljanja.

6. Aktivnosti na polju istraživanja:

Aktivnosti vezane za istraživanje i razvoj baziraju se na istraživanju i analizi tržišta, uvođenju novih i poboljšanju tehnologije i kvaliteta postojećeg proizvodnog programa, praćenju novih medicinskih, tehnoloških i regulatornih aktivnosti, kao i na inicijaciji i razvoju saradnje sa kontrolno-istraživačkim laboratorijama / institutima.

7. Dogadjaji nakon bilansa stanja

U periodu od 04.12.-24.12.2018.godine sprovedena je ponuda za preuzimanje akcija Veterinarskog Zavoda „Subotica“ a.d, Victoriagroup a.d. Beograd je sa Sojaproteinom a.d. Bečej , sa kojim zajednički deluje, stekla 90,66% vrednosti osnovnog kapitala . Na vanrednoj Sednici Skupštine Veterinarskog Zavoda „Subotica“ a.d. je dana 22.01.2019. doneta odluka o prinudnom otkupu akcija za preostalih 9,34% od vrednosti osnovnog kapitala, shodno čl.515 ZDP. 31.01.2019. je okončan prinudni otkup, čime je promenjena vlasnička struktura kapitala . Nakon prinudnog otkupa Victoriagroup a.d. je vlasnik 67,053079%, a Sojaprotein a.d. 32,946921 %, što čini ukupno 100% kapitala Društva.

Dana, 15.04.2019.
Subotica.





VETERINARSKI ZAVOD SUBOTICA

IZJAVA LICA ODGOVORNIH ZA SASTAVLJANJE GODIŠNJEG IZVEŠTAJA

Lica odgovorna za sastavljanje godišnjeg finansijskog izveštaja su:

-Mirjana Todić - Finansijski direktor - učestvuje u izradi godišnjeg finansijskog izveštaja, kontroliše ih, učestvuje u izradi izveštaja o poslovanju, i vodi računa o primeni međunarodnih računovodstvenih standarda- MRS i MSFI.

-Danijela Polić - Rukovodilac službe računovodstva - učestvuje u izradi godišnjeg finansijskog izveštaja.

Prema našem najboljem saznanju, godišnji finansijski izveštaj je sastavljen uz primenu odgovarajućih međunarodnih standarda finansijskog izveštavanja i daje istinite i objektivne podatke o imovini, obavezama, finansijskom položaju i poslovanju, gubicima, tokovima gotovine i promenama na kapitalu javnog društva.

Odgovorno lice:

Generalni direktor
Dragoljub Milinković





VETERINARSKI ZAVOD SUBOTICA

IZJAVA GODIŠNJI FINANSIJSKI IZVEŠTAJ NIJE USVOJEN

Finansijski izveštaji privrednog društva VETERINARSKI ZAVOD „SUBOTICA“ A.D., Beogradski put 123, Subotica za obračunski period od 01.01.2018. do 31.12.2018. godine nisu usvojeni od strane Skupštine akcionara .

Odgovorno lice:

Generalni direktor
Dragoljub Mihnković





VETERINARSKI ZAVOD SUBOTICA

IZJAVA

Privredno društvo VETERINARSKI ZAVOD „SUBOTICA“ A.D., Beogradski put 123, Subotica nije donelo odluku o pokriću gubitka za obračunski period od 01.01.2018. do 31.12.2018. godine.

Odgovorno lice:

Generalni direktor
Dragotjub Milinkovic

