

Godišnji konsolidovani izveštaj
Energoprojekt Holding a.d.
za 2018. godinu

U skladu sa članom 50. i 51. Zakona o tržištu kapitala ("Službeni glasnik RS" broj 31/2011, 112/2015 i 108/2016) i članom 3. Pravilnika o sadržini, formi i načinu objavljivanja godišnjih, polugodišnjih i kvartalnih izveštaja javnih društava ("Službeni glasnik RS" broj 14/2012, 5/2015 i 24/2017), **Energoprojekt Holding a.d. iz Beograda, MB: 07023014 objavljuje:**

GODIŠNJI KONSOLIDOVANI IZVEŠTAJ

ENERGOPROJEKT HOLDING A.D. ZA 2018. GODINU

S A D R Ž A J

1. FINANSIJSKI KONSOLIDOVANI IZVEŠTAJI ENERGOPROJEKT HOLDING A.D. ZA 2018. GODINU

(Bilans stanja, Bilans uspeha, Izveštaj o ostalom rezultatu, Izveštaj o tokovima gotovine, Izveštaj o promenama na kapitalu, Napomene uz finansijske izveštaje)

2. IZVEŠTAJ O REVIZIJI (u celini)

3. GODIŠNJI IZVEŠTAJ O POSLOVANJU

(Napomena: Godišnji izveštaj o poslovanju i konsolidovani godišnji izveštaj o poslovanju prikazani su kao jedan izveštaj i sadrže informacije od značaja za ekonomsku celinu)

4. IZJAVA LICA ODGOVORNIH ZA SASTAVLJANJE IZVEŠTAJA

5. ODLUKA NADLEŽNOG ORGANA DRUŠTVA O USVAJANJU GODIŠNJIH KONSOLIDOVANIH FINANSIJSKIH IZVEŠTAJA* (Napomena)

6. ODLUKA O RASPODELI DOBITI ILI POKRIĆU GUBITKA* (Napomena)

1. FINANSIJSKI KONSOLIDOVANI IZVEŠTAJI ENERGOPROJEKT HOLDING
A.D. ZA 2018. GODINU (Bilans stanja, Bilans uspeha, Izveštaj o ostalom
rezultatu, Izveštaj o tokovima gotovine, Izveštaj o promenama na
kapitalu, Napomene uz finansijske izveštaje)

Naziv **ENERGOPROJEKT HOLDING A.D.**
Sedište **BEOGRAD, BULEVAR MIHAILA PUPINA 12**
Matični broj **07023014**
Šif. delatnosti **6420**
PIB **100001513**

KONSOLIDOVANI BILANS STANJA
na dan 31.12.2018. godine

Grupa računa, račun	POZICIJA	AOP	Napomena broj	Iznos u 000 RSD		
				Tekuća godina 31.12.2018.	Prethodna godina	
					Krajnje stanje 31.12.2017.	Početno stanje 01.01.2017.
1	2	3	4	5	6	7
	AKTIVA					
00	A. UPISANI NEUPLAĆEN KAPITAL	0001				
	B. STALNA IMOVINA (0003+0010+0019+0024+0034)	0002		15.550.522	16.674.525	-
01	I. NEMATERIJALNA IMOVINA (0004+0005+0006+0007+0008+0009)	0003		50.149	47.297	-
010 i deo 019	1. Uaganja u razvoj	0004			3.049	
011, 012 i deo 019	2. Koncesije, patenti, licence, robne i uslužne marke, softver i ostala prava	0005	25.	50.149	44.248	
013 i deo 019	3. Gudvil	0006				
014 i deo 019	4. Ostala nematerijalna imovina	0007				
015 i deo 019	5. Nematerijalna imovina u pripremi	0008				
016 i deo 019	6. Avansi za nematerijalnu imovinu	0009				
02	II. NEKRETNINE, POSTROJENJA I OPREMA (0011+0012+0013+0014+0015+0016+0017+0018)	0010		13.153.191	14.500.478	-
020, 021 i deo 029	1. Zemljište	0011	26.	633.472	707.917	
022 i deo 029	2. Gradjevinski objekti	0012	26.	6.829.710	6.831.246	
023 i deo 029	3. Postrojenja i oprema	0013	26.	2.661.662	3.091.222	
024 i deo 029	4. Investicione nekretnine	0014	26.	2.896.942	3.330.495	
025 i deo 029	5. Ostale nekretnine, postrojenja i oprema	0015	26.	79.404	118.020	
026 i deo 029	6. Nekretnine, postrojenja i oprema u pripremi	0016	26.	1.536	332.034	
027 i deo 029	7. Ulaganja na tuđim nekretninama, postrojenjima i opremi	0017	26.	5.566	44.880	
028 i deo 029	8. Avansi za nekretnine, postrojenja i opremu	0018	26.	44.899	44.664	
03	III. BIOLOŠKA SREDSTVA (0020+0021+0022+0023)	0019		-	-	-
030, 031 i deo 039	1. Šume i višegodišnji zasadi	0020				
032 i deo 039	2. Osnovno stado	0021				
037 i deo 039	3. Biološka sredstva u pripremi	0022				
038 i deo 039	4. Avansi za biološka sredstva	0023				
04, osim 047	IV. DUGOROČNI FINANSIJSKI PLASMANI (0025+0026+0027+0028+0029+0030+0031+0032+0033)	0024		1.030.217	1.096.989	-
040 i deo 049	1. Učešća u kapitalu zavisnih pravnih lica	0025				
041 i deo 049	2. Učešća u kapitalu pridruženih pravnih lica i zajedničkim poduhvatima	0026	27.	729.159	785.393	
042 i deo 049	3. Učešća u kapitalu ostalih pravnih lica i druge hartije od vrednosti raspoložive za prodaju	0027	27.	44.346	118.527	
deo 043, deo 044 i deo 049	4. Dugoročni plasmani matičnim i zavisnim pravnim licima	0028				
deo 043, deo 044 i deo 049	5. Dugoročni plasmani ostalim povezanim pravnim licima	0029				
deo 045 i deo 049	6. Dugoročni plasmani u zemlji	0030				
deo 045 i deo 049	7. Dugoročni plasmani u inostranstvu	0031				
046 i deo 049	8. Hartije od vrednosti koje se drže do dospeća	0032				
048 i deo 049	9. Ostali dugoročni finansijski plasmani	0033	27.	256.712	193.069	
05	V. DUGOROČNA POTRAŽIVANJA (0035+0036+0037+0038+0039+0040+0041)	0034		1.316.965	1.029.761	-
050 i deo 059	1. Potraživanja od matičnog i zavisnih pravnih lica	0035				
051 i deo 059	2. Potraživanja od ostalih povezanih lica	0036			112.493	
052 i deo 059	3. Potraživanja po osnovu prodaje na robni kredit	0037				
053 i deo 059	4. Potraživanja za prodaju po ugovorima o finansijskom lizingu	0038				
054 i deo 059	5. Potraživanja na osnovu jemstva	0039				
055 i deo 059	6. Sporna i sumnjiva potraživanja	0040				
056 i deo 059	7. Ostala dugoročna potraživanja	0041	28.	1.316.965	917.268	
288	V. ODLOŽENA PORESKA SREDSTVA	0042				

Grupa računa, račun	POZICIJA	AOP	Napome- na broj	Iznos u 000 RSD		
				Tekuća godina 31.12.2018.	Prethodna godina	
					Krajnje stanje 31.12.2017.	Početno stanje 01.01.2017.
1	2	3	4	5	6	7
	G.OBRтна IMOVINA (0044+0051+0059+0060+0061+0062+0068+0069+0070)	0043		23.481.863	25.352.154	-
Klasa 1	I. ZALIHE (0045+0046+0047+0048+0049+0050)	0044		4.983.019	4.574.665	-
10	1. Materijal, rezervni delovi, alat i sitan inventar	0045	29.	1.047.453	1.176.893	
11	2. Nedovršena proizvodnja i nedovršene usluge	0046	29.	1.643.413	2.539.578	
12	3. Gotovi proizvodi	0047	29.	137.180	193.644	
13	4. Roba	0048	29.	23.513	17.515	
14	5. Stalna sredstva namenjena prodaji	0049	29.	1.360.609	50.688	
15	6. Plaćeni avansi za zalihe i usluge	0050	29.	770.851	596.347	
20	II. POTRAŽIVANJA PO OSNOVU PRODAJE (0052+0053+0054+0055+0056+0057+0058)	0051		9.034.033	9.679.055	-
200 i deo 209	1. Kupci u zemlji - matična i zavisna pravna lica	0052				
201 i deo 209	2. Kupci u inostranstvu - matična i zavisna pravna lica	0053				
202 i deo 209	3. Kupci u zemlji - ostala povezana lica	0054	30.	3.580	3.542	
203 i deo 209	4. Kupci u inostranstvu - ostala povezana lica	0055	30.	693.084	703.171	
204 i deo 209	5. Kupci u zemlji	0056	30.	3.331.261	3.781.621	
205 i deo 209	6. Kupci u inostranstvu	0057	30.	5.006.108	5.187.704	
206 i deo 209	7. Ostala potraživanja po osnovu prodaje	0058	30.		3.017	
21	III. POTRAŽIVANJA IZ SPECIFIČNIH POSLOVA	0059	31.	106.499	34.337	
22	IV. DRUGA POTRAŽIVANJA	0060	32.	619.191	566.009	
236	V. FINANSIJSKA SREDSTVA KOJA SE VREDNUJU PO FER VREDNOST KROZ BILANS USPEHA	0061	33.		328.299	
23 osim 236 i 237	VI. KRATKOROČNI FINANSIJSKI PLASMANI (0063+0064+0065+0066+0067)	0062		1.437.696	1.650.214	-
230 i deo 239	1. Kratkoročni krediti i plasmani - matična i zavisna pravna lica	0063				
231 i deo 239	2. Kratkoročni krediti i plasmani - ostala povezana pravna lica	0064	34.	157.836	158.208	
232 i deo 239	3. Kratkoročni krediti i zajmovi u zemlji	0065	34.	17.807	48	
233 i deo 239	4. Kratkoročni krediti i zajmovi u inostranstvu	0066	34.		8.662	
234, 235, 238 i deo 239	5. Ostali kratkoročni finansijski plasmani	0067	34.	1.262.053	1.483.296	
24	VII. GOTOVINSKI EKVIVALENTI I GOTOVINA	0068	35.	2.076.921	2.953.758	
27	VIII. POREZ NA DODATU VREDNOST	0069	36.1.	360.314	408.336	
28 osim 288	IX. AKTIVNA VREMENSKA RAZGRANIČENJA	0070	36.2.	4.864.190	5.157.481	
	D. UKUPNA AKTIVA = POSLOVNA IMOVINA (0001+0002+0042+0043)	0071		39.032.385	42.026.679	-
88	Đ. VANBILANSNA AKTIVA	0072	45.	16.454.238	18.562.819	
	PASIVA					
	A. KAPITAL (0402+0411-0412+0413+0414+0415- 0416+0417+0420-0421) ≥ 0 = (0071-0424-0441-0442)	0401		19.799.371	19.474.607	-
30	I. OSNOVNI KAPITAL (0403+0404+0405+0406+0407+0408+0409+0410)	0402		5.818.025	5.818.157	-
300	1. Akcijski kapital	0403	37.1.	5.574.959	5.574.959	
301	2. Udeli društava sa ograničenom odgovornošću	0404				
302	3. Ulozi	0405				
303	4. Državni kapital	0406				
304	5. Društveni kapital	0407				
305	6. Zadržani udeli	0408				
306	7. Emisiona premija	0409	37.1.	162.693	162.693	
309	8. Ostali osnovni kapital	0410	37.1.	80.373	80.505	
31	II. UPISANI A NEUPLAĆENI KAPITAL	0411				
047 i 237	III. OTKUPLJENE SOPSTVENE AKCIJE	0412	37.2.	49.827	49.827	
32	IV. REZERVE	0413	37.3.	453.585	454.450	
330	V. REVALORIZACIONE REZERVE PO OSNOVU REVALORIZACIJE NEMATERIJALNE IMOVINE, NEKRETNINA, POSTROJENJA I OPREME	0414	37.4.	6.019.554	6.110.601	
33 osim 330	VI. NEREALIZOVANI DOBICI PO OSNOVU HARTIJA OD VREDNOSTI I DRUGIH KOMONENTI OSTALOG SVEOBUHvatnog rezultata (potražna salda računa grupe 33 osim 330)	0415	37.5.	266.806	114.424	
33 osim 330	VII. NEREALIZOVANI GUBICI PO OSNOVU HARTIJA OD VREDNOSTI I DRUGIH KOMONENTI OSTALOG SVEOBUHvatnog rezultata (dugovna salda računa grupe 33 osim 330)	0416	37.6.	3.824	18.631	

Grupa računa, račun	POZICIJA	AOP	Napomena broj	Iznos u 000 RSD		
				Tekuća godina 31.12.2018.	Prethodna godina	
					Krajnje stanje 31.12.2017.	Početno stanje 01.01.2017.
1	2	3	4	5	6	7
34	VIII. NERASPOREĐENI DOBITAK (0418+0419)	0417		7.176.001	6.881.068	-
340	1. Neraspoređeni dobitak ranijih godina	0418	37.7.	6.400.076	6.357.067	
341	2. Neraspoređeni dobitak tekuće godine	0419	37.7.	775.925	524.001	
	IX. UČEŠĆE BEZ PRAVA KONTROLE	0420	37.8.	119.051	164.365	
35	X. GUBITAK (0422+0423)	0421		-	-	-
350	1. Gubitak ranijih godina	0422				
351	2. Gubitak tekuće godine	0423				
	B. DUGOROČNA REZERVISANJA I OBAVEZE (0425+0432)	0424		1.031.587	1.916.227	-
40	I. DUGOROČNA REZERVISANJA (0426+0427+0428+0429+0430+0431)	0425		785.134	1.390.506	-
400	1. Rezervisanja za troškove u garantnom roku	0426	38.	501.487	593.828	
401	2. Rezervisanja za troškove obnavljanja prirodnih bogatstava	0427				
403	3. Rezervisanja za troškove restrukturiranja	0428				
404	4. Rezervisanja za naknade i druge beneficije zaposlenih	0429	38.	283.647	261.347	
405	5. Rezervisanja za troškove sudskih sporova	0430				
402 i 409	6. Ostala dugoročna rezervisanja	0431	38.	-	535.331	
41	II. DUGOROČNE OBAVEZE (0433+0434+0435+0436+0437+0438+0439+0440)	0432		246.453	525.721	-
410	1. Obaveze koje se mogu konvertovati u kapital	0433				
411	2. Obaveze prema matičnim i zavisnim pravnim licima	0434				
412	3. Obaveze prema ostalim povezanim pravnim licima	0435				
413	4. Obaveze po emitovanim hartijama od vrednosti u periodu dužem od godinu dana	0436				
414	5. Dugoročni krediti i zajmovi u zemlji	0437	39.1.	17.729	293.895	
415	6. Dugoročni krediti i zajmovi u inostranstvu	0438	39.1.	200.062	191.792	
416	7. Obaveze po osnovu finansijskog lizinga	0439	39.2.	10.498	28.310	
419	8. Ostale dugoročne obaveze	0440	39.3.	18.164	11.724	
498	V. ODLOŽENE PORESKE OBAVEZE	0441		760.118	784.075	
42 do 49 (osim 498)	G. KRATKOROČNE OBAVEZE (0443+0445+0446+0447+0448+0449)	0442		17.441.309	19.851.770	-
42	I. KRATKOROČNE FINANSIJSKE OBAVEZE (0444+0445+0446+0447+0448+0449)	0443		7.348.070	9.359.185	-
420	1. Kratkoročni krediti od matičnih i zavisnih pravnih lica	0444				
421	2. Kratkoročni krediti od ostalih povezanih lica	0445				
422	3. Kratkoročni krediti i zajmovi u zemlji	0446	40.1.	5.946.760	6.877.337	
423	4. Kratkoročni krediti i zajmovi u inostranstvu	0447	40.2.	757.440	1.134.797	
427	5. Obaveze po osnovu stalnih sredstava i sredstava obustavljenog poslovanja namenjenih prodaji	0448				
424,425,426 i 429	6. Ostale kratkoročne finansijske obaveze	0449	40.3.	643.870	1.347.051	
430	II. PRIMLJENI AVANSI, DEPOZITI I KAUCIJE	0450	41.	1.916.617	2.398.030	
43 osim 430	III. OBAVEZE IZ POSLOVANJA (0452+0453+0454+0455+0456+0457+0458)	0451		4.972.564	4.257.537	-
431	1. Dobavljači - matična i zavisna pravna lica u zemlji	0452				
432	2. Dobavljači - matična i zavisna pravna lica u inostranstvu	0453				
433	3. Dobavljači - ostala povezana pravna lica u zemlji	0454	42.	151.071		
434	4. Dobavljači - ostala povezana pravna lica u inostranstvu	0455	42.	5.807	5.820	
435	5. Dobavljači u zemlji	0456	42.	3.360.287	2.721.775	
436	6. Dobavljači u inostranstvu	0457	42.	1.446.832	1.516.640	
439	7. Ostale obaveze iz poslovanja	0458	42.	8.567	13.302	
44, 45 i 46	IV. OSTALE KRATKOROČNE OBAVEZE	0459	43.	1.042.252	1.070.834	
47	V. OBAVEZE PO OSNOVU POREZA NA DODATU VREDNOST	0460	44.1.	198.398	471.582	
48	VI. OBAVEZE ZA OSTALE POREZE, DOPRINOSE I DRUGE DAŽBINE	0461	44.2.	736.528	669.275	
49 osim 498	VII. PASIVNA VREMENSKA RAZGRANIČENJA	0462	44.3.	1.226.880	1.625.327	
	D. GUBITAK IZNAD VISINE KAPITALA (0412+0416+0421-0420-0417-0415-0414-0413-0411-0402) ≥ 0 = (0441+0424+0442-0071) ≥ 0	0463		-	-	-
	Đ. UKUPNA PASIVA (0424+0442+0441+0401-0463) ≥ 0	0464		39.032.385	42.026.679	-
89	E. VANBILANSNA PASIVA	0465	45.	16.454.238	18.562.819	

U Beogradu,

dana 25.04.2019. godine



Zakonski zastupnik

Naziv **ENERGOPROJEKT HOLDING A.D.**
Sedište **BEOGRAD, BULEVAR MIHAILA PUPINA 12**
Matični broj **07023014**
Šif. delatnosti **6420**
PIB **100001513**

KONSOLIDOVANI BILANS USPEHA
za period od 01.01. do 31.12.2018. godine

U hiljadama dinara

Grupa računa, račun	POZICIJA	AOP	Napomena broj	Iznos	
				Tekuća godina 31.12.2018.	Prethodna godina 31.12.2017.
1	2	3	4	5	6
	A. PRIHODI IZ REDOVNOG POSLOVANJA				
60 do 65, osim 62 i 63	A. POSLOVNI PRIHODI (1002+1009+1016+1017)	1001		23.122.123	32.989.557
60	I. PRIHODI OD PRODAJE ROBE (1003+1004+1005+1006+1007+1008)	1002		177.686	584.477
600	1. Prihodi od prodaje robe matičnim i zavisnim pravnim licima na domaćem tržištu	1003			
601	2. Prihodi od prodaje robe matičnim i zavisnim pravnim licima na inostranom tržištu	1004			
602	3. Prihodi od prodaje robe ostalim povezanim pravnim licima na domaćem tržištu	1005			
603	4. Prihodi od prodaje robe ostalim povezanim pravnim licima na inostranom tržištu	1006			273
604	5. Prihodi od prodaje robe na domaćem tržištu	1007	11.1.	92.720	68.267
605	6. Prihodi od prodaje robe na inostranom tržištu	1008	11.1.	84.966	515.937
61	II. PRIHODI OD PRODAJE PROIZVODA I USLUGA (1010+1011+1012+1013+1014+1015)	1009		22.646.845	32.124.001
610	1. Prihodi od prodaje proizvoda i usluga matičnim i zavisnim pravnim licima na domaćem tržištu	1010			
611	2. Prihodi od prodaje proizvoda i usluga matičnim i zavisnim pravnim licima na inostranom tržištu	1011			
612	3. Prihodi od prodaje proizvoda i usluga ostalim povezanim pravnim licima na domaćem tržištu	1012			2.107
613	4. Prihodi od prodaje proizvoda i usluga ostalim povezanim pravnim licima na inostranom tržištu	1013	11.2.	134.284	1.082.106
614	5. Prihodi od prodaje proizvoda i usluga na domaćem tržištu	1014	11.2.	12.527.570	13.706.590
615	6. Prihodi od prodaje gotovih proizvoda i usluga na inostranom tržištu	1015	11.2.	9.984.991	17.333.198
64	III. PRIHODI OD PREMIJA, SUBVENCIJA, DOTACIJA, DONACIJA I SL.	1016		43	1
65	IV. DRUGI POSLOVNI PRIHODI	1017	11.3.	297.549	281.078
	RASHODI IZ REDOVNOG POSLOVANJA				
55 do 55, 62 i 63	B. POSLOVNI RASHODI (1019-1020-1021+1022+1023+1024+1025+1026+1027+1028+1029) ≥ 0	1018		23.059.457	31.986.221
50	I. NABA VNA VREDNOST PRODATE ROBE	1019	12.	159.236	552.389
62	II. PRIHODI OD AKTIVIRANJA UČINAKA I ROBE	1020	13.	30.360	189.307
630	III. POVEĆANJE VREDNOSTI ZALIHA NEDOVRŠENIH I GOTOVIH PROIZVODA I NEDOVRŠENIH USLUGA	1021	13.	879.175	776.261
631	IV. SMANJENJE VREDNOSTI ZALIHA NEDOVRŠENIH I GOTOVIH PROIZVODA I NEDOVRŠENIH USLUGA	1022	13.	633.327	180.401
51 osim 513	V. TROŠKOVI MATERIJALA	1023	14.	3.986.851	7.215.935
513	VI. TROŠKOVI GORIVA I ENERGIJE	1024	14.	1.033.639	1.123.240
52	VII. TROŠKOVI ZARADA, NAKNADA ZARADA I OSTALI LIČNI RASHODI	1025	15.	7.505.366	9.068.037
53	VIII. TROŠKOVI PROIZVODNIH USLUGA	1026	16.	8.058.178	11.287.670
540	IX. TROŠKOVI AMORTIZACIJE	1027	17.	683.566	829.786
541 do 549	X. TROŠKOVI DUGOROČNIH REZERVISANJA	1028	17.	55.375	839.228
55	XI. NEMATERIJALNI TROŠKOVI	1029	18.	1.853.454	1.855.103
	V. POSLOVNI DOBITAK (1001-1018) ≥ 0	1030		62.666	1.003.336
	G. POSLOVNI GUBITAK (1018-1001) ≥ 0	1031		-	-
66	D. FINANSIJSKI PRIHODI (1033+1038+1039)	1032		770.753	2.242.994
66, osim 662, 663 i 664	I. FINANSIJSKI PRIHODI OD POVEZANIH LICA I OSTALI FINANSIJSKI PRIHODI (1034+1035+1036+1037)	1033		133.794	163.167
660	1. Finansijski prihodi od matičnih i zavisnih pravnih lica	1034			
661	2. Finansijski prihodi od ostalih povezanih lica	1035	19.1.	10.369	12.176
665	3. Prihodi od učešća u dobitku pridruženih pravnih lica i zajedničkih poduhvata	1036	19.1.	67.382	69.557
669	4. Ostali finansijski prihodi	1037	19.1.	56.043	81.434
662	II. PRIHODI OD KAMATA (OD TREĆIH LICA)	1038	19.1.	128.491	121.660
663 i 664	III. POZITIVNE KURSNE RAZLIKE I PRIHODI PO OSNOVU EFEKTA VALUTNE KLAUZULE (PREMA TREĆIM LICIMA)	1039	19.1.	508.468	1.958.167

Grupa računa, račun	POZICIJA	AOP	Napomena broj	Iznos	
				Tekuća godina 31.12.2018.	Prethodna godina 31.12.2017.
1	2	3	4	5	6
56	D. FINANSIJSKI RASHODI (1041+1046+1047)	1040		760.584	2.446.958
56, osim 562, 563 i 564	I. FINANSIJSKI RASHODI IZ ODNOSA SA POVEZANIM PRAVNIM LICIMA I OSTALI FINANSIJSKI RASHODI (1042+1043+1044+1045)	1041		12.168	60.192
560	1. Finansijski rashodi iz odnosa sa matičnim i zavisnim pravnim licima	1042			
561	2. Finansijski rashodi iz odnosa sa ostalim povezanim pravnim licima	1043	19.2.	2.364	54.344
565	3. Rashodi od učešća u gubitku pridruženih pravnih lica i zajedničkih poduhvata	1044	19.2.	9.748	5.846
566 i 569	4. Ostali finansijski rashodi	1045	19.2.	56	2
562	II. RASHODI KAMATA (PREMA TREĆIM LICIMA)	1046	19.2.	364.532	376.682
563 i 564	III. NEGATIVNE KURSNE RAZLIKE I NEGATIVNI EFEKTI VALUTNE KLAUZULE (PREMA TREĆIM LICIMA)	1047	19.2.	383.884	2.010.084
	E. DOBITAK IZ FINANSIRANJA (1032-1040)	1048		10.169	-
	Ž. GUBITAK IZ FINANSIRANJA (1040-1032)	1049		-	203.964
683 i 685	Z. PRIHODI OD USKLAĐIVANJA VREDNOSTI OSTALE IMOVINE KOJA SE ISKAZUJE PO FER VREDNOSTI KROZ BILANS USPEHA	1050	20.1.	9.862	15.480
583 i 585	I. RASHODI OD USKLAĐIVANJA VREDNOSTI OSTALE IMOVINE KOJA SE ISKAZUJE PO FER VREDNOSTI KROZ BILANS USPEHA	1051	20.2.	46.120	149.256
67 i 68, osim 683 i 685	J. OSTALI PRIHODI	1052	21.1.	1.367.763	385.641
57 i 58, osim 583 i 585	K. OSTALI RASHODI	1053	21.2.	333.411	314.226
	L. DOBITAK IZ REDOVNOG POSLOVANJA PRE OPOREZIVANJA (1030-1031+1048-1049+1050-1051+1052-1053)	1054		1.070.929	737.011
	LJ. GUBITAK IZ REDOVNOG POSLOVANJA PRE OPOREZIVANJA (1031-1030+1049-1048+1051-1050+1053-1052)	1055		-	-
69-59	M. NETO DOBITAK POSLOVANJA KOJE SE OBUSTAVLJA, EFEKTI PROMENE RAČUNOVODSTVENE POLITIKE I ISPRAVKA GREŠAKA IZ RANIJIH PERIODA	1056			
59-69	N. NETO GUBITAK POSLOVANJA KOJE SE OBUSTAVLJA, EFEKTI PROMENE RAČUNOVODSTVENE POLITIKE I ISPRAVKA GREŠAKA IZ RANIJIH PERIODA	1057	22.	56.176	6.808
	NJ. DOBITAK PRE OPOREZIVANJA (1054-1055+1056-1057)	1058	23.	1.014.753	730.203
	O. GUBITAK PRE OPOREZIVANJA (1055-1054+1057-1056)	1059		-	-
	P. POREZ NA DOBITAK				
721	I. PORESKI RASHOD PERIODA	1060		255.659	238.071
deo 722	II. ODLOŽENI PORESKI RASHODI PERIODA	1061		18.490	
deo 722	III. ODLOŽENI PORESKI PRIHODI PERIODA	1062			31.869
723	D. ISPLAĆENA LIČNA PRIMANJA POSLODAVCA	1063			
	S. NETO DOBITAK (1058-1059-1060-1061+1062-1063)	1064		740.604	524.001
	T. NETO GUBITAK (1059-1058+1060+1061-1062+1063)	1065		-	-
	I. NETO DOBITAK KOJI PRIPADA MANJINSKIM ULAGAČIMA	1066		269.192	
	II. NETO DOBITAK KOJI PRIPADA VEĆINSKOM VLASNIKU	1067		471.412	569.472
	III. NETO GUBITAK KOJI PRIPADA MANJINSKIM ULAGAČIMA	1068			45.471
	IV. NETO GUBITAK KOJI PRIPADA VEĆINSKOM VLASNIKU	1069			
	V. ZARADA PO AKCIJI				
	1. Osnovna zarada po akciji	1070			
	2. Umanjena (razvodnjena) zarada po akciji	1071			

U Beogradu,
dana 25.04.2019. godine

Zakonski zastupnik



Naziv	ENERGOPROJEKT HOLDING A.D.
Sedište	BEOGRAD, BULEVAR MIHAILA PUPINA 12
Matični broj	07023014
Šif. delatnosti	6420
PIB	100001513

KONSOLIDOVANI IZVEŠTAJ O OSTALOM REZULTATU
za period od 01.01. do 31.12.2018. godine

u hiljadama dinara

Grupa računa, račun	POZICIJA	AOP	Iznos	
			Tekuća godina 31.12.2018.	Prethodna godina 31.12.2017.
1	2	3	4	5
	A. NETO REZULTAT IZ POSLOVANJA			
	I. NETO DOBITAK (AOP 1064)	2001	740.604	524.001
	II. NETO GUBITAK (AOP 1065)	2002		-
	B. OSTALI SVEOBUHVAJNI DOBITAK ILI GUBITAK			
	a) Stavke koje neće biti reklasifikovane u Bilansu uspeha u budućim periodima			
	1. Promena revalorizacije nematerijalne imovine, nekretnina, postrojenja i opreme			
330	a) povećanje revalorizacionih rezervi	2003	146.397	
	b) smanjenje revalorizacionih rezervi	2004	105.214	20.920
	2. Aktuarski dobitci ili gubici po osnovu planova definisanih primanja			
331	a) dobitci	2005		
	b) gubici	2006		
	3. Dobici ili gubici po osnovu ulaganja u vlasničke instrumente kapitala			
332	a) dobitci	2007		
	b) gubici	2008		
	4. Dobici ili gubici po osnovu udela u ostalom sveobuhvatnom dobitku ili gubitku pridruženih društava			
333	a) dobitci	2009		
	b) gubici	2010		
	b) Stavke koje naknadno mogu biti reklasifikovane u Bilansu uspeha u budućim periodima			
	1. Dobici ili gubici po osnovu preračuna finansijskih izveštaja inostranog poslovanja			
334	a) dobitci	2011	165.846	19.146
	b) gubici	2012	13.464	337.196
	2. Dobici ili gubici od instrumenata zaštite neto ulaganja u inostrano poslovanje			
335	a) dobitci	2013		
	b) gubici	2014		
	3. Dobici ili gubici po osnovu instrumenata zaštite rizika (hedžinga) novčanog toka			
336	a) dobitci	2015		
	b) gubici	2016		
	4. Dobici ili gubici po osnovu hartija od vrednosti raspoloživih za prodaju			
337	a) dobitci	2017	14.807	10.193
	b) gubici	2018		115
	I. OSTALI BRUTO SVEOBUHVAJNI DOBITAK (2003+2005+2007+2009+2011+2013+2015+2017)-(2004+2006+2008+2010+2012+2014+2016+2018) ≥ 0	2019	208.372	
	II. OSTALI BRUTO SVEOBUHVAJNI GUBITAK (2004+2006+2008+2010+2012+2014+2016+2018)-(2003+2005+2007+2009+2011+2013+2015+2017) ≥ 0	2020		328.892
	III. POREZ NA OSTALI SVEOBUHVAJNI DOBITAK ILI GUBITAK PERIODA	2021	5.096	
	IV. NETO OSTALI SVEOBUHVAJNI DOBITAK (2019-2020-2021) ≥ 0	2022	203.276	
	V. NETO OSTALI SVEOBUHVAJNI GUBITAK (2020-2019+2021) ≥ 0	2023		328.892
	V. UKUPAN NETO SVEOBUHVAJNI REZULTAT PERIODA			
	I. UKUPAN NETO SVEOBUHVAJNI DOBITAK (2001-2002+2022-2023) ≥ 0	2024	943.880	195.109
	II. UKUPAN NETO SVEOBUHVAJNI GUBITAK (2002-2001+2023-2022) ≥ 0	2025		
	G. UKUPAN NETO SVEOBUHVAJNI DOBITAK ILI GUBITAK (2027+2028) = AOP 2024 ≥ 0 ili AOP 2025 > 0	2026	943.880	195.109
	1. Pripisan većinskim vlasnicima kapitala	2027	811.307	88.768
	2. Pripisan vlasnicima koji nemaju kontrolu	2028	132.573	106.341

U Beogradu,
dana 25.04.2019. godine

Zakonski zastupnik



Naziv **ENERGOPROJEKT HOLDING A.D.**

Sedište **BEOGRAD, BULEVAR MIHAILA PUPINA 12**

Matični broj **07023014**

Šif. delatnosti **6420**

PIB **100001513**

KONSOLIDOVANI IZVEŠTAJ O TOKOVIMA GOTOVINE
u periodu od 01.01. do 31.12.2018. godine

U hiljadama dinara

Pozicija	AOP	Iznos	
		Tekuća godina 31.12.2018.	Prethodna godina 31.12.2017.
1	2	3	4
A. TOKOVI GOTOVINE IZ POSLOVNIH AKTIVNOSTI			
I. Prilivi gotovine iz poslovnih aktivnosti (1 do 3)	3001	26.773.888	32.559.235
1. Prodaja i primljeni avansi	3002	25.558.427	31.412.076
2. Primljene kamate iz poslovnih aktivnosti	3003	77.454	139.409
3. Ostali prilivi iz redovnog poslovanja	3004	1.138.007	1.007.750
II. Odlivi gotovine iz poslovnih aktivnosti (1 do 5)	3005	25.681.227	36.585.338
1. Isplate dobavljačima i dati avansi	3006	16.319.830	25.768.051
2. Zarade, naknade zarada i ostali lični rashodi	3007	7.517.016	8.885.389
3. Plaćene kamate	3008	361.138	340.347
4. Porez na dobitak	3009	323.608	561.856
5. Plaćanja po osnovu ostalih javnih prihoda	3010	1.159.635	1.029.695
III. Neto priliv gotovine iz poslovnih aktivnosti (I-II)	3011	1.092.661	-
IV. Neto odliv gotovine iz poslovnih aktivnosti (II-I)	3012	-	4.026.103
B. TOKOVI GOTOVINE IZ AKTIVNOSTI INVESTIRANJA			
I. Prilivi gotovine iz aktivnosti investiranja (1 do 5)	3013	931.224	306.916
1. Prodaja akcija i udela (neto prilivi)	3014	780.683	
2. Prodaja nematerijalne imovine, nekretnina, postrojenja, opreme i bio.sr.	3015	93.854	103.643
3. Ostali finansijski plasmani (neto prilivi)	3016		133.244
4. Primljene kamate iz aktivnosti investiranja	3017	24.797	41.317
5. Primljene dividende	3018	31.890	28.712
II. Odlivi gotovine iz aktivnosti investiranja (1 do 3)	3019	233.922	499.185
1. Kupovina akcija i udela (neto odlivi)	3020		8.321
2. Kupovina nematerijalne imovine, nekretnina, postrojenja, opreme i bioloških sredstava	3021	119.251	490.864
3. Ostali finansijski plasmani (neto odlivi)	3022	114.671	
III. Neto priliv gotovine iz aktivnosti investiranja (I-II)	3023	697.302	-
IV. Neto odliv gotovine iz aktivnosti investiranja (II-I)	3024	-	192.269
V. TOKOVI GOTOVINE IZ AKTIVNOSTI FINANSIRANJA			
I. Prilivi gotovine iz aktivnosti finansiranja (1 do 5)	3025	479	4.176.877
1. Uvećanje osnovnog kapitala	3026		
2. Dugoročni krediti (neto prilivi)	3027		77.087
3. Kratkoročni krediti (neto prilivi)	3028		4.099.062
4. Ostale dugoročne obaveze	3029	272	202
5. Ostale kratkoročne obaveze	3030	207	526
II. Odlivi gotovine iz aktivnosti finansiranja (1 do 6)	3031	2.647.637	1.350.652
1. Otkup sopstvenih akcija i udela	3032		124.148
2. Dugoročni krediti (odlivi)	3033		
3. Kratkoročni krediti (odlivi)	3034	2.268.891	
4. Ostale obaveze (odlivi)	3035	16.705	762.987
5. Finansijski lizing	3036	61.919	138.160
6. Isplaćene dividende	3037	300.122	325.357
III. Neto priliv gotovine iz aktivnosti finansiranja (I-II)	3038	-	2.826.225
IV. Neto odliv gotovine iz aktivnosti finansiranja (II-I)	3039	2.647.158	-
G. SVEGA PRILIVI GOTOVINE (3001+3013+3025)	3040	27.705.591	37.043.028
D. SVEGA ODLIVI GOTOVINE (3005+3019+3031)	3041	28.562.786	38.435.175
Đ. NETO PRILIVI GOTOVINE (3040-3041)	3042	-	-
E. NETO ODLIV GOTOVINE (3041-3040)	3043	857.195	1.392.147
Ž. GOTOVINA NA POČETKU OBRAČUNSKOG PERIODA	3044	2.953.758	4.671.949
Z. POZITIVNE KURSNE RAZLIKE PO OSNOVU PRERAČUNA GOTOVINE	3045	70.787	41.274
I. NEGATIVNE KURSNE RAZLIKE PO OSNOVU PRERAČUNA GOTOVINE	3046	90.429	367.318
J. GOTOVINA NA KRAJU OBRAČUNSKOG PERIODA (3042-3043+3044+3045-3046)	3047	2.076.921	2.953.758

U Beogradu,
dana 25.04.2019. godine



Zakonski zastupnik

[Handwritten signature]

Naziv ENERGOPROJEKT HOLDING A.D.

Sedište BEOGRAD, BULEVAR MIHAILA PUPINA 12
 Matični broj 07023014
 Šif. delatnosti 6420
 PIB 100001513

KONSOLIDOVANI IZVEŠTAJ O PROMENAMA NA KAPITALU
 u periodu od 01.01. do 31.12.2018. godine

Redni broj	OPIS	Komponenta kapitala											330 Revalorizacione rezerve	331 Aktuarski dobitci ili gubici			
		AOP	30 Osnovni kapital	AOP	31 Upisani a neplaćeni kapital	AOP	32 Rezerve	AOP	35 Gubitak	AOP	047 i 237 Otkupljene sopstvene akcije	AOP			34 Nerasporedjen i dobitak	AOP	
1	2		3		4		5		6		7		8		9		10
1	Početno stanje na dan 01.01.2017. godine																
	a) dugovni saldo računa	4001		4019		4037		4055		4073		4091		4109		4127	
	b) potražni saldo računa	4002	6.056.843	4020		4038	374.657	4056		4074		4092	7.470.703	4110	6.365.390	4128	
2	Ispravka materijalno značajnih grešaka i promena računovodstvenih politika																
	a) ispravke na dugovnoj strani računa	4003		4021		4039		4057		4075		4093		4111		4129	
	b) ispravke na potražnoj strani računa	4004		4022		4040		4058		4076		4094		4112		4130	
3	Korigovano početno stanje na dan 01.01.2017. godine																
	a) korigovani dugovni saldo računa (1a+2a-2b) ≥ 0	4005	-	4023	-	4041	-	4059	-	4077	-	4095	-	4113	-	4131	-
	b) korigovani potražni saldo računa (1b-2a+2b) ≥ 0	4006	6.056.843	4024	-	4042	374.657	4060	-	4078	-	4096	7.470.703	4114	6.365.390	4132	-
4	Promene u prethodnoj 2017. godini																
	a) promet na dugovnoj strani računa	4007	74.321	4025		4043	207	4061		4079	49.827	4097	1.116.886	4115	254.789	4133	
	b) promet na potražnoj strani računa	4008		4026		4044	80.000	4062		4080		4098	527.251	4116		4134	
5	Stanje na kraju prethodne godine 31.12.2017.																
	a) dugovni saldo računa (3a+4a-4b) ≥ 0	4009	-	4027	-	4045	-	4063	-	4081	49.827	4099	-	4117	-	4135	-
	b) potražni saldo računa (3b-4a+4b) ≥ 0	4010	5.982.522	4028	-	4046	454.450	4064	-	4082	-	4100	6.881.068	4118	6.110.601	4136	-
6	Ispravka materijalno značajnih grešaka i promena računovodstvenih politika																
	a) ispravke na dugovnoj strani računa	4011		4029		4047		4065		4083		4101		4119		4137	
	b) ispravke na potražnoj strani računa	4012		4030		4048		4066		4084		4102		4120		4138	
7	Korigovano početno stanje tekuće godine na dan 01.01.2018.																
	a) korigovani dugovni saldo računa (5a+6a-6b) ≥ 0	4013	-	4031	-	4049	-	4067	-	4085	49.827	4103	-	4121	-	4139	-
	b) korigovani potražni saldo računa (5b-6a+6b) ≥ 0	4014	5.982.522	4032	-	4050	454.450	4068	-	4086	-	4104	6.881.068	4122	6.110.601	4140	-
8	Promene u tekućoj 2018. godini																
	a) promet na dugovnoj strani računa	4015	45.446	4033		4051	914	4069		4087		4105	619.071	4123	244.419	4141	
	b) promet na potražnoj strani računa	4016	-	4034		4052	49	4070		4088		4106	914.004	4124	153.372	4142	
9	Stanje na dan 31.12.2018.																
	a) dugovni saldo računa (7a+8a-8b) ≥ 0	4017	-	4035	-	4053	-	4071	-	4089	49.827	4107	-	4125	-	4143	-
	b) potražni saldo računa (7b-8a+8b) ≥ 0	4018	5.937.076	4036	-	4054	453.585	4072	-	4090	-	4108	7.176.001	4126	6.019.554	4144	-

Naziv ENERGOPROJEKT HOLDING A.D.

Sedište BEOGRAD, BULEVAR MIHAILA PUPINA 12
 Matični broj 07023014
 Šif. delatnosti 6420
 PIB 100001513

u hiljadama dinara

Redni broj	OPIS	Komponente ostalog rezultata								AOP	Ukupan kapital [Σ (red 1b kol.3 do kol.15) - Σ(red 1a kol.3 do kol.15)] ≥ 0	AOP	Gubitak iznad kapitala [Σ(red 1a kol.3 do kol.15) - Σ(red 1b kol.3 do kol.15)] ≥ 0		
		AOP	332 Dobici ili gubici po osnovu ulaganja u vlasničke instrumente	AOP	333 Dobici ili gubici po osnovu udela u ostalom dobitku ili gubitku priduženih društava	AOP	334 i 335 Dobici ili gubici po osnovu inostranog poslovanja i prerečuna finansijskih izveštaja	AOP	336 Dobici ili gubici po osnovu hedžinga novčanog toka					AOP	337 Dobici ili gubici po osnovu HOV raspoloživih za prodaju
1	2		11		12		13		14		15		16		17
1	Početno stanje na dan 01.01.2017. godine														
1	a) dugovni saldo računa	4145		4163		4181		4199		4217	30.226	4235	20.669.841	4244	-
	b) potražni saldo računa	4146		4164		4182	432.474	4200		4218					
2	Ispravka materijalno značajnih grešaka i promena računovodstvenih politika														
	a) ispravke na dugovnoj strani računa	4147		4165		4183		4201		4219		4236		4245	
	b) ispravke na potražnoj strani računa	4148		4166		4184		4202		4220					
3	Korigovano početno stanje na dan 01.01.2017. godine														
	a) korigovani dugovni saldo računa (1a+2a-2b) ≥ 0	4149	-	4167	-	4185	-	4203	-	4221	30.226	4237	20.669.841	4246	-
	b) korigovani potražni saldo računa (1b-2a+2b) ≥ 0	4150	-	4168	-	4186	432.474	4204	-	4222	-				
4	Promene u prethodnoj 2017. godini														
	a) promet na dugovnoj strani računa	4151		4169		4187	337.196	4205		4223	115	4238		4247	
	b) promet na potražnoj strani računa	4152		4170		4188	19.146	4206		4224	11.710				
5	Stanje na kraju prethodne godine 31.12.2017.														
	a) dugovni saldo računa (3a+4a-4b) ≥ 0	4153	-	4171	-	4189	-	4207	-	4225	18.631	4239	19.474.607	4248	-
	b) potražni saldo računa (3b-4a+4b) ≥ 0	4154	-	4172	-	4190	114.424	4208	-	4226	-				
6	Ispravka materijalno značajnih grešaka i promena računovodstvenih politika														
	a) ispravke na dugovnoj strani računa	4155		4173		4191		4209		4227		4240		4249	
	b) ispravke na potražnoj strani računa	4156		4174		4192		4210		4228					
7	Korigovano početno stanje tekuće godine na dan 01.01.2018.														
	a) korigovani dugovni saldo računa (5a+6a-6b) ≥ 0	4157	-	4175	-	4193	-	4211	-	4229	18.631	4241	19.474.607	4250	-
	b) korigovani potražni saldo računa (5b-6a+6b) ≥ 0	4158	-	4176	-	4194	114.424	4212	-	4230	-				
8	Promene u tekućoj 2018. godini														
	a) promet na dugovnoj strani računa	4159		4177		4195	13.464	4213		4231	-	4242		4251	
	b) promet na potražnoj strani računa	4160		4178		4196	165.846	4214		4232	14.807				
9	Stanje na dan 31.12.2018.														
	a) dugovni saldo računa (7a+8a-8b) ≥ 0	4161	-	4179	-	4197	-	4215	-	4233	3.824	4243	19.799.371	4252	-
	b) potražni saldo računa (7b-8a+8b) ≥ 0	4162	-	4180	-	4198	266.806	4216	-	4234	-				

U Beogradu,

dana 25.04.2019. godine

Zakonski zastupnik




NAPOMENE UZ KONSOLIDOVNE FINANSIJSKE IZVEŠTAJE
ENERGOPROJEKT HOLDING A.D.
ZA 2018. GODINU

Beograd, 2019. godine

SADRŽAJ

1.	OSNOVNI PODACI	6
2.	GRUPA ZA KONSOLIDACIJU	7
3.	OSNOVE ZA SASTAVLJANJE I PREZENTACIJU KONSOLIDOVANIH FINANSIJSKIH IZVEŠTAJA.....	10
4.	PROCENE I PROSUĐIVANJA RUKOVODSTVA.....	14
5.	KONSOLIDACIJA	15
5.1.	Zavisna društva	15
5.2.	Pridružena društva.....	15
5.3.	Zajednički aranžmani.....	16
6.	RAČUNOVODSTVENA NAČELA.....	16
7.	PREGLED ZNAČAJNIH RAČUNOVODSTVENIH POLITIKA.....	17
7.1.	Procenjivanje.....	18
7.2.	Efekti kurseva stranih valuta.....	19
7.3.	Prihodi.....	19
7.4.	Rashodi.....	20
7.5.	Kamata i drugi troškovi pozajmljivanja.....	21
7.6.	Porez na dobitak.....	21
7.7.	Nematerijalna imovina.....	23
7.8.	Nekretnine, postrojenja i oprema	24
7.9.	Lizing	25
7.10.	Amortizacija nematerijalne imovine, nekretnina, postrojenja i opreme	26
7.11.	Umanjenje vrednosti nematerijalne imovine, nekretnina, postrojenja i opreme.....	27
7.12.	Investicione nekretnine	28
7.13.	Zalihe	29
7.14.	Stalna sredstva namenjena prodaji	30
7.15.	Finansijski instrumenti.....	30
7.16.	Gotovina i gotovinski ekvivalenti	32
7.17.	Kratkoročna potraživanja.....	33
7.18.	Finansijski plasmani.....	34
7.19.	Obaveze.....	34
7.20.	Rezervisanja, potencijalne obaveze i potencijalna imovina.....	35
7.21.	Naknade zaposlenima	37
7.22.	Informacije o segmentima poslovanja	37
8.	GREŠKE IZ PRETHODNOG PERIODA, MATERIJALNOST GREŠKE I KOREKCIJA POČETNOG STANJA	38
9.	FINANSIJSKI RIZICI	39
9.1.	Kreditni rizik.....	40
9.2.	Tržišni rizik.....	40
9.3.	Rizik likvidnosti.....	41
10.	INFORMACIJE PO SEGMENTIMA	41

BILANS USPEHA.....	43
11. POSLOVNI PRIHODI.....	43
11.1. Prihodi od prodaje robe.....	43
11.2. Prihodi od prodaje proizvoda i usluga	44
11.3. Drugi poslovni prihodi	45
12. NABAVNA VREDNOST PRODATE ROBE.....	46
13. PRIHODI OD AKTIVIRANJA UČINAKA I ROBE I POVEĆANJE I SMANJENJE VREDNOSTI ZALIHA UČINAKA	47
14. TROŠKOVI MATERIJALA, GORIVA I ENERGIJE	48
15. TROŠKOVI ZARADA, NAKNADA ZARADA I OSTALIH LIČNIH RASHODA	49
16. TROŠKOVI PROIZVODNIH USLUGA	50
17. TROŠKOVI AMORTIZACIJE I REZERVISANJA	53
18. NEMATERIJALNI TROŠKOVI.....	54
19. FINANSIJSKI PRIHODI I RASHODI.....	56
19.1. Finansijski prihodi.....	56
19.2. Finansijski rashodi	58
20. PRIHODI I RASHODI OD USKLAĐIVANJA VREDNOSTI OSTALE IMOVINE KOJA SE ISKAZUJE PO FER VREDNOSTI KROZ BILANS USPEHA	59
20.1. Prihodi od usklađivanja vrednosti ostale imovine koja se iskazuje po fer vrednosti kroz bilans uspeha	59
20.2. Rashodi od usklađivanja vrednosti ostale imovine koja se iskazuje po fer vrednosti kroz bilans uspeha	59
21. OSTALI PRIHODI I RASHODI.....	60
21.1. Ostali prihodi.....	60
21.2. Ostali rashodi	63
22. NETO DOBITAK / GUBITAK POSLOVANJA KOJE SE OBUSTAVLJA, EFEKTI PROMENE RAČUNOVODSTVENE POLITIKE I ISPRAVKA GREŠAKA IZ RANIJIH GODINA	64
23. DOBITAK PRE OPOREZIVANJA.....	65
24. ZARADA PO AKCIJI.....	66

BILANS STANJA	67
25. NEMATERIJALNA IMOVINA	67
26. NEKRETNINE, POSTROJENJA I OPREMA	68
27. DUGOROČNI FINANSIJSKI PLASMANI	72
28. DUGOROČNA POTRAŽIVANJA	75
29. ZALIHE	76
30. POTRAŽIVANJA PO OSNOVU PRODAJE	79
31. POTRAŽIVANJA IZ SPECIFIČNIH POSLOVA	82
32. DRUGA POTRAŽIVANJA	82
33. FINANSIJSKA SREDSTVA KOJA SE VREDNUJU PO FER VREDNOSTI KROZ BILANS USPEHA	84
34. KRATKOROČNI FINANSIJSKI PLASMANI	84
35. GOTOVINSKI EKVIVALENTI I GOTOVINA	86
36. POREZ NA DODATU VREDNOST I AKTIVNA VREMENSKA RAZGRANIČENJA	87
36.1. Porez na dodatu vrednost	87
36.2. Aktivna vremenska razgraničenja	88
37. KAPITAL	91
37.1. Osnovni kapital	92
37.2. Otkupljene sopstvene akcije	92
37.3. Rezerve	93
37.4. Revalorizacione rezerve po osnovu revalorizacije nematerijalne imovine, nekretnina, postrojenja i opreme	93
37.5. Nerealizovani dobitci po osnovu hartija od vrednosti i drugih komponenti ostalog sveobuhvatnog rezultata (potražna salda računa 33 osim 330)	95
37.6. Nerealizovani gubici po osnovu hartija od vrednosti i drugih komponenti ostalog sveobuhvatnog rezultata (dugovna salda računa 33 osim 330)	95
37.7. Neraspoređeni dobitak	96
37.8. Učešće bez prava kontrole	96
38. DUGOROČNA REZERVISANJA	98
39. DUGOROČNE OBAVEZE	102
39.1. Dugoročni krediti i zajmovi	102
39.2. Obaveze po osnovu finansijskog lizinga	104
39.3. Ostale dugoročne obaveze	105
40. KRATKOROČNE FINANSIJSKE OBAVEZE	106
40.1. Kratkoročni krediti i zajmovi u zemlji	106
40.2. Kratkoročni krediti i zajmovi u inostranstvu	107
40.3. Ostale kratkoročne finansijske obaveze	109
41. PRIMLJENI AVANSI, DEPOZITI I KAUCIJE	110

42.	OBAVEZE IZ POSLOVANJA	111
43.	OSTALE KRATKOROČNE OBAVEZE	114
44.	OBAVEZE PO OSNOVU POREZA NA DODATU VREDNOST, OBAVEZE ZA OSTALE POREZE, DOPRINOSE I DRUGE DAŽBINE I PASIVNA VREMENSKA RAZGRANIČENJA	115
44.1.	Obaveze po osnovu poreza na dodatu vrednost	115
44.2.	Obaveze za ostale poreze, doprinose i druge dažbine	115
44.3.	Pasivna vremenska razgraničenja	116
45.	VANBILANSNA AKTIVA I VANBILANSNA PASIVA	118
46.	HIPOTEKE UPISANE NA TERET I U KORIST DRUŠTVA	118
47.	POTENCIJALNE OBAVEZE I POTENCIJALNA SREDSTVA	120
48.	DOGAĐAJI NAKON DATUMA BILANSA STANJA	150

1. OSNOVNI PODACI

U konsolidovane finansijske izveštaje Energoprojekt Holding a.d., pored matičnog akcionarskog društva "Energoprojekt Holding" a.d., Beograd (u daljem tekstu: Energoprojekt Holding ili Društvo) uključena su i:

- 11 zavisnih društava u zemlji od kojih 10 zavisnih društava su neposredno zavisna (8 akcionarskih društava i 2 društva sa ograničenom odgovornošću) i 1 zavisno društvo posredno preko drugih zavisnih društava (1 društvo sa ograničenom odgovornošću),
- 1 zajednički poduhvat, u daljem tekstu zajedničko društvo (1 društvo sa ograničenom odgovornošću) kod koga je učešće u kapitalu 50%,
- 1 pridruženo društvo (1 akcionarsko društvo), kao i
- 7 neposredno zavisnih društava u inostranstvu.

U okviru zavisnih društava organizovane su jedinice za izvođenje investicionih radova i predstavništva u inostranstvu (ukupno 87) i sopstvena društva u zemlji i inostranstvu (14 zavisnih društava u inostranstvu, 1 pridruženo društvo u inostranstvu i 1 pridruženo društvo u zemlji), koje zajedno obavljaju izgradnju, projektovanje, opremanje, izradu studije, istraživanje, programiranje investicionih objekata i sistema, promet roba i usluga i drugo.

Prema delatnosti poslovanja, društva u Energoprojektu su u izveštajnom periodu organizovana na sledeći način:

Delatnost	Broj društava u zemlji	Broj jedinica za izvođenje investicionih radova i predstavništva u inostranstvu	Broj društava u inostranstvu
Projektovanje i istraživanje	4	39	5
Izgradnja i opremanje	6	48	13
Holding	1		
Ostalo	4		4
Ukupno	15	87	22

Sedište matičnog i zavisnih društava je u ulici Bulevar Mihaila Pupina broj 12, Novi Beograd.

Ukupan prosečni broj zaposlenih u društvima koja čine grupu za konsolidaciju Energoprojekt Holding a.d. (u daljem tekstu i sistem Energoprojekt) u 2018. godini, na bazi stanja krajem svakog meseca, ne računajući lokalnu radnu snagu ino – entiteta, iznosi 2.129 (2017. godine: 2.243).

Akcije Energoprojekt Holdinga su kotirane i sa njima se trguje na regulisanom tržištu „Prime listing-u“ Beogradske berze. Akcijama pojedinih zavisnih društava se trguje na „Open Market-u“ (Energoprojekt Entel i Energoprojekt Industrija) i „MTP Belex“ tržišnom segmentu Beogradske berze (Energoprojekt Oprema).

Finansijski izveštaji za 2018. godinu koji su predmet ovih Napomena su **konsolidovani finansijski izveštaji Energoprojekt Holding a.d.** koji su odobreni su od strane Nadzornog odbora Društva, dana 25.04.2019. godine, na 51. sednici Nadzornog odbora Društva i predmet su revizije od strane eksternog revizora.

Uporedne podatke i početna stanja čine podaci sadržani u konsolidovanim finansijskim izveštajima za 2017. godinu koji su bili predmet revizije od strane eksternog revizora.

Rukovodstvo Društva procenjuje da društva koja čine grupu za konsolidaciju Energoprojekt Holding a.d. nastavljaju da posluju na neodređeni vremenski period i ne očekuje značajne promene u poslovanju, pa su shodno takvoj proceni konsolidovani finansijski izveštaji Energoprojekt Holding a.d. za 2018. godinu sastavljeni saglasno sa načelom stalnosti.

2. GRUPA ZA KONSOLIDACIJU

Grupu za konsolidaciju Energoprojekt Holding a.d. čine matično društvo Energoprojekt Holding i niže navedena zavisna, zajednička i pridružena društva u

Zavisna, zajednička i pridružena društva u zemlji

R.br.	N a z i v	% vlasništva
Zavisna društva		
<i>Izgradnja i opremanje</i>		
1.	Energoprojekt Visokogradnja a.d.	100,00
2.	Energoprojekt Niskogradnja a.d.	100,00
3.	Energoprojekt Oprema a.d.	67,87
4.	Energoprojekt Sunnyville d.o.o.	100,00
5.	Energoprojekt Park 11 d.o.o.	100,00
<i>Projektovanje i istraživanje</i>		
6.	Energoprojekt Urbanizam i arhitektura a.d.	100,00
7.	Energoprojekt Industrija a.d.	62,77
8.	Energoprojekt Entel a.d.	86,26
9.	Energoprojekt Hidroinženjering a.d.	100,00
<i>Ostalo</i>		
10.	Energoprojekt Energodata a.d.	100,00
11.	Energoplast d.o.o.	42,36
	(Energoprojekt Industrija a.d. 40,00% i Energoprojekt Entel a.d. 20,00%)	
Zajednička društva		
<i>Izgradnja i opremanje</i>		
12.	Enjub d.o.o.	50,00
Pridružena društva		
<i>Ostalo</i>		
13.	Fima See Activist a.d. - u likvidaciji	30,45

U skladu sa Ugovorom o kupoprodaji akciji (koji je zaključen 15.11.2017. godine između Energoprojekt Holding a.d. i Sava Re Pozarovalnica Sava d.d.), Energoprojekt Holding je, putem blok transakcije koja je realizovana na Beogradskoj Berzi 09.03.2018. godine, prodao svoje celokupno učešće u kapitalu društva Energoprojekt Garant a.d.o., Beograd (92,94% učešća). Prodaji je prethodila objava obaveštenja o nepostojanju namere sprovođenja ponude za preuzimanje u kom je utvrđena namera otuđenja 146.155 akcija izdavaoca Energoprojekt Garanta, Beograd u vlasništvu Energoprojekt Holdinga. Transakcija je saldirana 13.03.2018. godine. Trgovanje je obavljeno na bazi prethodne saglasnosti Narodne banke Srbije kojom je kupcu odobreno sticanje navedenog kvalifikovanog učešća. Od dana prodaje, prihodi i rashodi nastali iz odnosa sa Energoprojekt Garantnom evidentiraju se na pozicijama prihoda i rashoda koji se odnose na *ostala pravna lica* (do 13.03.2018. godine evidentirani su na pozicijama prihoda i rashoda koji se odnose na *zavisna pravna lica*).

Iz grupe za konsolidaciju Energoprojekt Holding a.d. za 2018. godinu isključeno je društvo Energoprojekt Promet d.o.o. obzirom da je isto, od 2010. godine, neaktivno (u dormant statusu) i da od tada nije imalo poslovnih aktivnosti, da ne raspolaže nikakvom imovinom i da je počev od 2019. godine Agencija za privredne registre (APR) pokrenula postupak prinudne likvidacije za sva društva koja nisu dostavila finansijske izveštaje u skladu sa propisima o računovodstvu za poslednje dve uzastopne godine koje prethode godini u kojoj se podnose finansijski izveštaji. Društvo Energoprojekt Promet d.o.o. ne predaje finansijske izveštaje APR počev od finansijskih izveštaja za 2017. godinu.

U konsolidovane finansijske izveštaje Energoprojekt Holding a.d., metodom potpune konsolidacije, uključeno je zavisno društvo Energoplast d.o.o., pri čemu je prethodno eliminisano njegovo uključanje, metodom udela (equity metodom), kroz prvostepenu konsolidaciju u finansijske izveštaje Energoprojekt Industrije (40,00%) i Energoprojekt Entela (20,00%). Iako Energoprojekt Holding u predmetnom društvu (indirektno) ima učešće u kapitalu od 42,36%, u konsolidovane finansijske izveštaje Energoprojekt Holding a.d. ono je uključeno metodom potpune konsolidacije, obzirom na činjenicu da Energoprojekt Holding, posredno, ima moć kontrole nad društvom Energoplast (iako nema većinsko vlasništvo).

Prilikom uključivanja u konsolidovane finansijske izveštaje Energoprojekt Holding a.d. zajedničkog društva Enjub d.o.o. i pridruženog društva Fima See Activist a.d.- u likvidaciji, u skladu sa MSFI 11 – Zajednički aranžmani, primenjen je metod udela (equity metod).

Zavisna društva u inostranstvu - ino kompanije

R.br.	N a z i v	% vlasništva
<i>Zavisna društva</i>		
<i>Izgradnja i opremanje</i>		
1.	Zambia Engineering and Contracting Company Limited, Zambija	100,00
2.	Energoprojekt Holding Guinee S.A, Gvineja	100,00
3.	Energo (Private) Limited, Zimbabve	100,00
4.	Energo Kaz d.o.o., Kazahstan	100,00
<i>Ostalo</i>		
5.	I.N.E.C. Engineering Company Limited, Velika Britanija	100,00
6.	Encom GmbH Consulting, Engineering & Trading, Nemačka	100,00
7.	Dom 12 S.A.L, Liban	100,00

Jedan broj gore navedenih društava u inostranstvu (Energoprojekt Holding Guinee S.A., Gvineja, Energo (Private) Limited, Zimbabve i Energo Kaz d.o.o., Kazahstan) je registrovan u vlasništvu Energoprojekt Holdinga, mada ih koordiniraju i njima upravljaju određena zavisna društva.

Od navedenih zavisnih društava u zemlji i inostranstvu, Energoprojekt Visokogradnja, Energoprojekt Niskogradnja, Energoprojekt Oprema, Energoprojekt Industrija, Energoprojekt Entel, Energoprojekt Hidroinženjering, Energoprojekt Energodata i Zambia Engineering and Contracting Company Limited, Zambija; su i sama matična društva koja sastavljaju konsolidovane finansijske izveštaje, tako da su kroz prvostepenu konsolidaciju uključena njihova zavisna i pridružena društva koja su navedena u narednoj tabeli.

R.br.	N a z i v	Uključena kroz prvostepenu konsolidaciju
Inostranstvo		
<i>Zavisna društva u inostranstvu – ino kompanije</i>		
<i>Izgradnja i opremanje</i>		
1.	Energoprojekt Ghana Ltd., Akra, Gana	EP Visokogradnja a.d.
2.	Energoprojekt Montenegro d.o.o., Crna Gora	EP Visokogradnja a.d.
3.	Energoprojekt Rus d.o.o., Moskva, Rusija	EP Visokogradnja a.d.
4.	Energo Uganda Company Ltd, Kampala, Uganda	EP Niskogradnja a.d.
5.	Enlisa S.A., Lima, Peru	EP Niskogradnja a.d.
6.	Energoprojekt Oprema Crna Gora d.o.o., Podgorica, Crna Gora	EP Oprema a.d.
7.	OOO Belgrade, Belorusija	EP Oprema a.d.
8.	Energoprojekt Zambia Limited, Zambija	Zambia Engineering and Contracting Company Limited, Zambija
<i>Projektovanje i istraživanje</i>		
9.	Energoprojekt Entel L.L.C., Muskat, Sultanat Oman	EP Entel a.d.
10.	Energoprojekt Entel LTD, Doha, Qatar	EP Entel a.d.
11.	Energoconsult L.L.C., Abu Dhabi, UAE	EP Entel a.d.
12.	Energoprojekt Entel kompanija, Bahrein	EP Entel a.d.
13.	Enhisa S.A., Lima, Peru	EP Hidroinženjering a.d.
<i>Ostalo</i>		
14.	Energoprojekt Energodata Montenegro d.o.o., Crna Gora	EP Energodata a.d.
<i>Pridružena društva u inostranstvu</i>		
<i>Izgradnja i opremanje</i>		
15.	Energo Nigeria Ltd., Lagos, Nigerija (24,92%)	EP Oprema a.d.
<i>Zemlja</i>		
<i>Pridružena društva u zemlji</i>		
<i>Ostalo</i>		
16.	Energopet d.o.o. (33,33 %)	EP Industrija a.d.

Na osnovu izvršene i registrovane dokapitalizacije društva Energo Nigeria Ltd., Lagos, Nigerija (verifikovane u julu 2018. godine od strane angažovane revizorske kuće iz Nigerije), došlo je do promene učešća Energoprojekt Opreme u kapitalu Energo Nigeria Ltd., Lagos, Nigerija sa dotadašnjih 40,00% na 24,92% (Napomena 27).

3. OSNOVE ZA SASTAVLJANJE I PREZENTACIJU KONSOLIDOVANIH FINANSIJSKIH IZVEŠTAJA

Konsolidovani finansijski izveštaji Energoprojekt Holding a.d. sastavljeni su u skladu sa Zakonom o računovodstvu ("Službeni glasnik RS", br. 62/2013 i 30/2018 – u daljem tekstu: Zakon).

U skladu sa Zakonom, za priznavanje, vrednovanje, prezentaciju i obelodanjivanje pozicija u finansijskim izveštajima, velika pravna lica, pravna lica koja imaju obavezu sastavljanja konsolidovanih finansijskih izveštaja (matična pravna lica), javna društva, odnosno društva koja se pripremaju da postanu javna, nezavisno od veličine, primenjuju Međunarodne standarde finansijskog izveštavanja (u daljem tekstu: MSFI). MSFI, u smislu Zakona, su:

- Okvir za pripremanje i prikazivanje finansijskih izveštaja,
- Međunarodni računovodstveni standardi – MRS i
- Međunarodni standardi finansijskog izveštavanja - MSFI i sa njima povezana tumačenja, izdata od Komiteta za tumačenje računovodstvenih standarda, naknadne izmene tih standarda i sa njima povezana tumačenja, odobreni od Odbora za međunarodne računovodstvene standarde, čiji je prevod utvrdilo i objavilo ministarstvo nadležno za poslove finansija.

Konsolidovani finansijski izveštaji Energoprojekt Holding a.d. prikazani su u formi i sadržini koja je precizirana Pravilnikom o sadržini i formi obrazaca finansijskih izveštaja za privredna društva, zadruge i preduzetnike ("Sl. glasnik RS", br. 95/2014 i 144/2014). Ovim pravilnikom je, pored ostalog, propisana forma i sadržini pozicija u obrascima Bilansa stanja, Bilansa uspeha, Izveštaja o ostalom rezultatu, Izveštaja o tokvima gotovine, Izveštaja o promenama na kapitalu i Napomena uz finansijske izveštaje. Prema navedenom Pravilniku, u obrasce se iznosi upisuju u hiljadama dinara.

Kontni okvir i sadržina računa u Kontnom okviru propisana je Pravilnikom o kontnom okviru i sadržini računa u kontnom okviru za privredna društva, zadruge i preduzetnike ("Sl. glasnik RS", br. 95/2014).

Pri izradi konsolidovanih finansijskih izveštaja Energoprojekt Holding a.d., između ostalih, uvaženi su sledeći zakoni i podzakonski propisi:

- Zakon o porezu na dobit pravnih lica (»Službeni glasnik RS« broj 25/2001, 80/2002, 43/2003, 84/2004, 18/2010, 101/2011, 119/2012, 47/2013, 108/2013, 68/2014 - dr. zakon, 142/2014, 91/2015 - autentično tumačenje, 112/2015, 113/2017 i 95/2018),
- Zakon o porezu na dodatu vrednost (»Sl. glasnik RS« broj 84/2004, 86/2004 - ispravka, 61/2005, 61/2007, 93/2012, 108/2013, 68/2014 - dr. zakon, 142/2014, 83/2015, 108/2016, 113/2017 i 30/2018),
- Pravilnik o sadržaju poreskog bilansa i drugim pitanjima od značaja za način utvrđivanja poreza na dobit pravnih lica (»Službeni glasnik RS« broj 20/2014, 41/2015, 101/2016 i 8/2019),
- Pravilnik o sadržaju poreske prijave za obračun poreza na dobit pravnih lica (»Službeni glasnik RS« 30/2015 i 101/2016),

- Pravilnik o načinu razvrstavanja stalnih sredstava po grupama i načinu utvrđivanja amortizacije za poreske svrhe (»Službeni glasnik RS« broj 116/2004 i 99/2010),
- Pravilnik o transfernim cenama i metodama koje se po principu „van dohvata ruke“ primenjuju kod utvrđivanja cene transakcija među povezanim licima (»Službeni glasnik RS« broj 61/2013 i 8/2014) i drugi.

Od pravnih akata koji predstavljaju internu regulativu Društva, pri sastavljanju predmetnih konsolidovanih finansijskih izveštaja, korišćen je Pravilnik o računovodstvu i računovodstvenim politikama Društva, koji je donet 27.11.2015. godine od strane Izvršnog odbora Društva. Pored navedenog, korišćena su i druga interna akta Društva, kao što je, na primer, Kolektivni ugovor Društva za rad u zemlji.

Osnovne računovodstvene politike primenjene za sastavljanje ovih finansijskih izveštaja navedene su u Napomeni 7.

Zakonom o tržištu kapitala ("Sl. glasnik RS", br. 31/2011, 112/2015 i 108/2016) propisano je koje podatke treba da sadrže godišnji, polugodišnji i kvartalni izveštaji javnih društava čijim se hartijama od vrednosti trguje na regulisanom tržištu.

Napominjemo da u pojedinim slučajevima, pri izradi konsolidovanih finansijskih izveštaja sistema Energoprojekt, nisu u potpunosti uvažene sve relevantne odredbe MSFI i Tumačenja, a što je detaljnije objašnjeno u nastavku.

Računovodstveni propisi Republike Srbije, a time i prezentovani konsolidovani finansijski izveštaji, odstupaju od MSFI u sledećem:

- Finansijski izveštaji se u Republici Srbiji za izveštajni period, shodno Zakonu o računovodstvu (»Službeni glasnik RS« broj 62/2013 i 30/2018) prikazuju u formatu propisanim Pravilnikom o sadržini i formi obrazaca finansijskih izveštaja za privredna društva, zadruge i preduzetnike ("Sl. glasnik RS", br. 95/2014 i 144/2014), koji odstupaju od prezentacije i naziva pojedinih finansijskih izveštaja opšte namene, kao i od načina prikazivanja određenih bilansnih pozicija kako to predviđa Revidirani MRS 1 - „Prezentacija finansijskih izveštaja“ i
- Vanbilansna sredstva i vanbilansne obaveze su prikazana na obrascu bilansa stanja. Ove stavke po definiciji MSFI ne predstavljaju ni sredstva ni obaveze.

Pored navedenog, odstupanja nastaju i kao posledica vremenske razlike između objavljivanja Standarda i Tumačenja, koja su podložna kontinuiranim promenama, i momenta kada ti Standardi i Tumačenja postanu važeći u Republici Srbiji. Tako, na primer, odstupanja od Standarda nastaju kao posledica toga što objavljeni Standardi i Tumačenja, koji su stupili na snagu, još nisu u Republici Srbiji zvanično prevedeni i usvojeni; kao posledica toga što objavljeni Standardi i Tumačenja još nisu stupili na snagu; ili kao posledica drugih razloga na koje Društvo nema mogućnost uticaja.

Objavljeni standardi i tumačenja na snazi u prethodnom i tekućem periodu koji još uvek nisu zvanično prevedeni i usvojeni

Na dan objavljivanja predmetnih konsolidovanih finansijskih izveštaja, dole navedeni standardi i izmene standarda su bili izdati od strane Odbora za međunarodne računovodstvene standarde, a sledeća tumačenja bila su objavljena od strane Komiteta za tumačenje međunarodnog finansijskog izveštavanja, ali nisu zvanično usvojena u Republici Srbiji:

- Dopune MRS 32 „Finansijski instrumenti: Prezentacija“ - Prebijanje finansijskih sredstava i finansijskih obaveza (na snazi za godišnje periode koji počinju na dan ili nakon 1. januara 2014. godine),
- Dopune MSFI 10 „Konsolidovani finansijski izveštaji“, MSFI 12 „Obelodanjivanje o učešćima u drugim entitetima“ i MRS 27 „Pojedinačni finansijski izveštaji“ - Izuzeće zavisnih lica iz konsolidacije prema MSFI 10 (na snazi za godišnje periode koji počinju na dan ili nakon 1. januara 2014. godine),
- Dopune MRS 36 „Umanjenje vrednosti imovine“ - Obelodanjivanje nadoknadivog iznosa za nefinansijsku imovinu (na snazi za godišnje periode koji počinju na dan ili nakon 1. januara 2014. godine),
- Dopune MRS 39 „Finansijski instrumenti: Priznavanje i odmeravanje“ - Obnavljanje derivata i nastavak računovodstva hedžinga (na snazi za godišnje periode koji počinju na dan ili nakon 1. januara 2014. godine),
- IFRIC 21 „Dažbine“ (na snazi za godišnje periode koji počinju na dan ili nakon 1. januara 2014. godine),
- Dopune MRS 19 „Primanja zaposlenih“ - Definisani planovi naknade: Doprinosi za zaposlene (na snazi za godišnje periode koji počinju na dan ili nakon 1. jula 2014. godine),
- Godišnja poboljšanja za period od 2010. do 2012. godine, koja su rezultat Projekta godišnjeg kvalitativnog poboljšanja MSFI (MSFI 2, MSFI 3, MSFI 8, MSFI 13, MRS 16, MRS 24 i MRS 38) radi otklanjanja neusaglašenosti i pojašnjenja formulacija (na snazi za godišnje periode koji počinju na dan ili nakon 1. jula 2014. godine),
- Godišnja poboljšanja za period od 2011. do 2013. godine, koja su rezultat Projekta godišnjeg kvalitativnog poboljšanja MSFI (MSFI 1, MSFI 3, MSFI 13 i MRS 40) radi otklanjanja neusaglašenosti i pojašnjenja formulacija (na snazi za godišnje periode koji počinju na dan ili nakon 1. jula 2014. godine),
- Dopune MSFI 11 „Zajednički aranžmani“ - Računovodstvo sticanja učešća u zajedničkim poslovanjima (na snazi za godišnje periode koji počinju na dan ili nakon 1. januara 2016. godine),
- MSFI 14 „Računi regulatornih aktivnih vremenskih razgraničenja“ - na snazi za godišnje periode koji počinju na dan ili nakon 1. januara 2016. godine,
- Dopune MRS 16 „Nekretnine, postrojenja i oprema“ i MRS 38 „Nematerijalna imovina“ - Tumačenje prihvaćenih metoda amortizacije (na snazi za godišnje periode koji počinju na dan ili nakon 1. januara 2016. godine),
- Dopune MRS 16 „Nekretnine, postrojenja i oprema“ i MRS 41 „Poljoprivreda“ - Poljoprivreda - industrijske biljke (na snazi za godišnje periode koji počinju na dan ili nakon 1. januara 2016. godine),
- Dopune MRS 27 „Pojedinačni finansijski izveštaji“ - Metod udela u pojedinačnim finansijskim izveštajima (na snazi za godišnje periode koji počinju na dan ili nakon 1. januara 2016. godine),

- Dopune MSFI 10 „Konsolidovani finansijski izveštaji” i MRS 28 „Investicije u pridružene entitete i zajedničke poduhvate” - Prodaja ili prenos sredstava između investitora i njegovih pridruženih entiteta ili zajedničkih poduhvata (na snazi za godišnje periode koji počinju na dan ili nakon 1. januara 2016. godine),
- Dopune MSFI 10 „Konsolidovani finansijski izveštaji”, MSFI 12 „Obelodanjivanje o učešćima u drugim entitetima” i MRS 28 „Investicije u pridružene entitete i zajedničke poduhvate” - Investiciona društva: Primena izuzetaka od konsolidacije (na snazi za godišnje periode koji počinju na dan ili nakon 1. januara 2016. godine),
- Dopune MRS 1 „Prezentacija finansijskih izveštaja” - Inicijativa za obelodanjivanje (na snazi za godišnje periode koji počinju na dan ili nakon 1. januara 2016. godine),
- Dopune i izmene različitih standarda „Poboljšanja MSFI” (za period od 2012. do 2014. godine), koja su rezultat Projekta godišnjeg kvalitativnog poboljšanja MSFI (MSFI 5, MSFI 7, MRS 19 i MRS 34) radi otklanjanja neusaglašenosti i pojašnjenja formulacija (na snazi za godišnje periode koji počinju na dan ili nakon 1. januara 2016. godine),
- Izmene i dopune MRS 7 „Izveštaj o novčanim tokovima” - zahtev za obelodanjivanjima koja korisnicima izveštaja omogućavaju procenu promena obaveza koje proizilaze iz aktivnosti finansiranja (na snazi od 1. januara 2017. godine),
- Pojašnjenja vezana za MRS 12 „Porez na dobit” koja imaju za cilj smanjenje raznolikosti u praksi kada su u pitanju odložena poreska sredstva koja proizilaze iz nerealizovanih gubitka (na snazi od 1. januara 2017. godine),
- Izmene IFRS 12 "Obelodanjivanja u učešćima u drugim entitetima" (na snazi od 1. januara 2017. godine),
- Izmene i dopune različitih standarda (MRS 28, MRS 40 i IFRS 2) na snazi su od 1. januara 2018. godine,
- MSFI 9 „Finansijski instrumenti” i kasnije dopune, koji zamenjuje zahteve MRS 39 „Finansijski instrumenti: priznavanje i odmeravanje”, u vezi sa klasifikacijom i odmeravanjem finansijske imovine. Standard eliminiše postojeće kategorije iz MRS 39 - sredstva koja se drže do dospeća, sredstva raspoloživa za prodaju i krediti i potraživanja. MSFI 9 je na snazi za godišnje periode koji počinju na dan ili nakon 1. januara 2018. godine, uz dozvoljenu raniju primenu.

U skladu sa MSFI 9, finansijska sredstva će se klasifikovati u jednu od dve navedene kategorije prilikom početnog priznavanja: finansijska sredstva vrednovana po amortizovanom trošku ili finansijska sredstva vrednovana po fer vrednosti. Finansijsko sredstvo će se priznavati po amortizovanom trošku ako sledeća dva kriterijuma budu zadovoljena: sredstva se odnose na poslovni model čiji je cilj da se naplaćuju ugovoreni novčani tokovi i ugovoreni uslovi pružaju osnov za naplatu na određene datume novčanih tokova koji su isključivo naplata glavnice i kamate na preostalu glavnici. Sva ostala sredstva će se vrednovati po fer vrednosti. Dobici i gubici po osnovu vrednovanja finansijskih sredstava po fer vrednosti će se priznavati u bilansu uspeha, izuzev za ulaganja u instrumente kapitala sa kojima se ne trguje, gde MSFI 9 dopušta, pri inicijalnom priznavanju, kasnije nepromenljivi izbor da se sve promene fer vrednosti priznaju u okviru ostalih dobitaka i gubitaka u izveštaju o ukupnom rezultatu. Iznos koji tako bude priznat u okviru izveštaja o ukupnom rezultatu neće moći kasnije da se prizna u bilansu uspeha.

- MSFI 15 „Prihodi iz ugovora sa kupcima”, koji definiše okvir za priznavanje prihoda. MSFI 15 zamenjuje MRS 18 „Prihodi”, MRS 11 „Ugovori o izgradnji”, IFRIC 13 „Programi lojalnosti klijenata”, IFRIC 15 „Sporazumi za izgradnju nekretnina”, IFRIC 18 „Prenosi sredstava od kupaca” i SIC – 31 „Prihodi – transakcije razmene koje uključuju usluge oglašavanja”. MSFI

15 je na snazi za godišnje periode koji počinju na dan ili nakon 1. januara 2018. godine, uz dozvoljenu raniju primenu.

- IFRIC 22 – Ovo tumačenje se odnosi na devizne transakcije kada entitet priznaje nemonetarno sredstvo ili nemonetarnu obavezu po osnovu plaćanja ili primanja avansa, pre nego što entitet prizna odnosno sredstvo, trošak ili prihod, posle čega se to nemonetarno sredstvo ili obaveza ponovno priznaje. Tumačenje je stupilo na snagu na dan ili nakon 1. januara 2018. godine, ali je dozvoljena ranija primena.

Objavljeni standardi i tumačenja koji još uvek nisu stupili na snagu

Na dan izdavanja predmetnih konsolidovanih finansijskih izveštaja sledeći standardi, njihove dopune i tumačenja bili su objavljeni, ali nisu još uvek stupili na snagu:

- MSFI 16 „Zakup“ koji je objavljen u januaru 2016. godine, primena je za poslovne periode koji počinju posle 1. januara 2019. godine. Moguća je ranija primena uz uslov primene MSFI 15. Ovim standardom biće zamenjen dosadašnji MRS 17,
- MSFI 3 „Poslovne kombinacije“ - dopuna koja se odnosi na pojašnjenja kada jedna strana stiče kontrolu u prethodnom zajedničkom poduhvatu. Promena stupa na snagu za poslovne kombinacije čiji je datum kupovine na dan ili nakon prvog godišnjeg perioda izveštavanja koji počinje 1. januara 2019. godine ili nakon toga. Može biti u suprotnosti sa izmenama MSFI 11,
- Izmene MSFI 4 koje su povezane sa MSFI 9, a primenjuju se pre primene MSFI 17 koji će zameniti MSFI 4,
- Izmene MSFI 7 koje su povezane sa MSFI 9,
- Pojašnjenja vezana za MSFI 11 koja se odnose na transakcije u kojima entitet dobija zajedničku kontrolu na ili nakon početka prvog godišnjeg perioda izveštavanja koji počinje 1. januara 2019. godine ili nakon tog datuma. Ovo može biti u suprotnosti sa MSFI 3,
- MSFI 17 - zamenjuje MSFI 4 - primena na finansijske izveštaje koji počinju nakon 1. januara 2021. godine. Ranija primena je uslovljena usvajanjem i primenom MSFI 9 i MSFI 15,
- IFRIC 23 - Tumačenje vezano za MRS 12. Tumačenje stupa na snagu na dan ili nakon 1. januara 2019. godine, ali je dozvoljena ranija primena i
- Izmene i dopune različitih standarda (MRS 19, MRS 12, MRS 23 i IFRS 2) na snazi su od 1. januara 2019. godine.

I pored svih naznačenih potencijalnih neusaglašenosti, primena svih izmena prethodno navedenih Standarda ne bi imala značajan uticaj na finansijsku poziciju sistema Energoprojekt kao i na rezultate njegovog poslovanja.

4. PROCENE I PROSUĐIVANJE RUKOVODSTVA

Priprema konsolidovanih finansijskih izveštaja u skladu sa MRS i MSFI zahteva da rukovodstvo vrši procene, prosuđivanja i pretpostavke koje se odražavaju na izveštajne iznose aktive, pasive, prihoda i rashoda. Svojim pristupom rukovodstvo nastoji da se ostvareni rezultati u budućnosti ne razlikuju u značajnoj meri od onih koji su procenjeni (Napomena 7.1.).

5. KONSOLIDACIJA

Konsolidovani finansijski izveštaji su finansijski izveštaji grupe koji su prezentovani kao izveštaji jedinstvenog ekonomskog entiteta.

Konsolidovani finansijski izveštaji sastavljaju se korišćenjem jednoobraznih računovodstvenih politika za slične transakcije i događaje u sličnim okolnostima.

U slučaju da član grupe, koji čini matično društvo sa svim svojim zavisnim društvima, za slične transakcije i događaje u sličnim okolnostima koristi računovodstvene politike drugačije od onih koje su usvojene u konsolidovanim finansijskim izveštajima, vrše se odgovarajuća korigovanja njegovih finansijskih izveštaja (shodno odredbama Pravilnika o računovodstvu i računovodstvenim politikama Društva) prilikom sastavljanja konsolidovanih finansijskih izveštaja.

5.1. Zavisna društva

Pod *zavisnim društvom* smatra se društvo koje je pod kontrolom Društva (matičnog društva).

Matično društvo kontroliše društvo u koje je investiralo, ako i samo ako ima sve što sledi:

- moć nad društvom u koji je investirao (ima sadašnju sposobnost da usmerava relevantne aktivnosti, tj. aktivnosti koje značajno utiču na prinose društva u koji je investirao),
- izloženost, ili prava na varijabilne prinose po osnovu svog učešća u društvu u koji je investirao i
- sposobnost da koristi svoju moć nad društvom u koji je investirao kako bi uticao na iznos prinosa za investitora.

Primenjeni metod konsolidacije za ova društva, u skladu sa MSFI 10 - Konsolidovani finansijski izveštaji, je metod potpune konsolidacije. Svi interni odnosi i transakcije unutar grupe za konsolidovanje su eliminisani u postupku konsolidacije. Učešća bez prava kontrole su iskazana posebno.

5.2. Pridružena društva

Pridruženo društvo je ono društvo nad kojim Grupa ima značajan uticaj, ali ne i kontrolu, odnosno kod kog poseduje vlasnička i glasačka prava između 20% i 50%.

Primenjeni metod konsolidovanja za pridružena društva, u skladu sa MRS 28 - Investicije u pridružene entitete i zajedničke poduhvate, je equity metod (metod udela). Primenom ovog metoda, učešća u kapitalu se koriguju za ostvareni dobitak ili gubitak tekuće godine tako da reflektuju učešće matičnog društva u neto imovini pridruženih društava. U slučaju da kumulirani gubitak prelazi nivo kapitala, učešće u kapitalu se svodi na nulu, a samo izuzetno, ukoliko postoje neopozive ugovorne obaveze za pokriće gubitka, razlika većeg gubitka u odnosu na kapital se priznaje kao rashod u matičnom društvu.

5.3. Zajednički aranžmani

Zajednički aranžman je aranžman u kome dve ili više strana imaju zajedničku kontrolu. Zajednička kontrola postoji samo kada odluke o relevantnim aktivnostima zahtevaju jednoglasnu odluku strana koje dele kontrolu.

U zavisnosti od prava i obaveza strana u aranžmanu, zajednički aranžman može biti ili:

- zajedničko poslovanje ili
- zajednički poduhvat.

Zajedničko poslovanje je zajednički aranžman u kome strane koje imaju zajedničku kontrolu nad aranžmanom (učesnici u zajedničkom poslovanju) imaju prava na imovinu i odgovornost za obaveze koje se odnose na aranžman. Učesnici u zajedničkom poslovanju priznaju:

- svoju imovinu, uključujući i svoje učešće u imovini koja je u zajedničkom vlasništvu,
- svoje obaveze, uključujući i svoj deo u obavezama koje su preuzete,
- svoje prihode od prodaje svog učešće u rezultatima nastalim iz zajedničkog poslovanja,
- svoj deo prihoda od prodaje rezultata zajedničkog poslovanja i
- svoje rashode, uključujući svoj deo u svim rashodima koji su zajednički nastali.

Računovodstveno obuhvatanje zajedničkog poslovanja u pojedinačnim i konsolidovanim finansijskim izveštajima vrši se u skladu sa MSFI koji se primenjuju na datu imovinu, obavezu, prihod ili rashod.

Zajednički poduhvat je zajednički aranžman u kojem strane koje imaju zajedničku kontrolu nad aranžmanom (učesnici u zajedničkom poduhvatu) imaju prava na neto imovinom aranžmana, što podrazumeva da sama finansijska struktura, a ne učesnici u zajedničkom poduhvatu, ima pravo na imovinu i odgovornost za obaveze koje se odnose na aranžman.

Učešće u zajedničkom poduhvatu u konsolidovanim finansijskim izveštajima obuhvata se equity metodom (metodom udela), u skladu sa MRS 28, dok se u pojedinačnim finansijskim izveštajima ono obuhvata po nabavnoj vrednosti u skladu sa MRS 27.

Strane koje učestvuju u zajedničkom aranžmanu, ali nemaju zajedničku kontrolu nad njim, u svojim pojedinačnim i konsolidovanim finansijskim izveštajima obuhvataju svoje učešće u zajedničkom poslovanju i zajedničkom poduhvatu u skladu sa relevantnim odredbama MSFI 11.

Pregled zavisnih, pridruženih i zajedničkih društava (zajedničkih poduhvata), koja sa matičnim društvom čine Grupu za konsolidaciju sistem Energoprojekt, prikazan je u Napomeni 2.

6. RAČUNOVODSTVENA NAČELA

Pri sastavljanju konsolidovanih finansijskih izveštaja sistema Energoprojekt uvažena su sledeća načela:

- Načelo stalnosti,
- Načelo doslednosti,
- Načelo opreznosti,
- Načelo suštine iznad forme,
- Načelo uzročnosti prihoda i rashoda i
- Načelo pojedinačnog procenjivanja.

Uvažavanjem **načela stalnosti**, finansijski izveštaji se sastavljaju pod pretpostavkom da imovinski, finansijski i prinosni položaj Društva, kao i ekonomska politika zemlje i ekonomske prilike u okruženju, omogućavaju poslovanje u neograničeno dugom roku („*Going Concern*“ princip).

Načelo doslednosti podrazumeva da se način procenjivanja stanja i promena na imovini, obavezama, kapitalu, prihodima, rashodima i rezultatu poslovanja, to jest da se način procenjivanja bilansnih pozicija Društva, ne menja u dužem vremenskom razdoblju. Ako, na primer, zbog usaglašavanja sa zakonskom regulativom, do promene ipak dođe, obrazlaže se razlog promene, a efekat promene se iskazuje shodno zahtevima iz profesionalne regulative vezanim za promenu načina procenjivanja.

Načelo opreznosti podrazumeva uključivanje određenog nivoa opreza pri sastavljanju finansijskih izveštaja Društva, koje treba da rezultira da imovina i prihodi nisu precenjeni, a da obaveze i troškovi nisu potcenjeni. Međutim, uvažavanje načela opreznosti ne treba razumeti na način svesnog, nerealnog umanjenja prihoda i kapitala Društva; to jest svesnog, nerealnog uvećanja rashoda i obaveza Društva. Naime, u Okviru za pripremu i prezentaciju finansijskih izveštaja je potencirano da uvažavanje načela opreznosti ne sme da ima za posledicu značajno stvaranje skrivenih rezervi, namerno umanjenje imovine ili prihoda, ili namerno preuveličavanje obaveza ili troškova, jer u tom slučaju finansijski izveštaji ne bi bili neutralni i, stoga, ne bi bili pouzdani.

Načelo suština iznad forme podrazumeva da pri evidentiranju transakcija Društva, a time, posledično, i pri sastavljanju finansijskih izveštaja, računovodstveno obuhvatanje treba da se vrši u skladu sa suštinom transakcija i njihovom ekonomskom realnošću, a ne samo na osnovu njihovog pravnog oblika.

Uvažavanjem **načela uzročnosti prihoda i rashoda**, priznavanje efekata transakcija i drugih događaja u Društvu nije vezano za momenat kada se gotovina ili gotovinski ekvivalenti, po osnovu tih transakcija i događaja, prime ili isplate, već se vezuju za momenat kada se dogode. Takvim pristupom omogućeno je da se korisnici finansijskih izveštaja ne informišu samo o prošlim transakcijama Društva koje su prouzrokovale isplatu i primanja gotovine, već i obavezama Društva da isplati gotovinu u budućnosti, kao i o resursima koji predstavljaju gotovinu koje će Društvo primiti u budućnosti.

Drugim rečima, uvažavanjem načela uzročnosti prihoda i rashoda obezbeđuje se informisanje o prošlim transakcijama i drugim događajima na način koji je najupotrebljiviji za korisnike pri donošenju ekonomskih odluka.

Načelo pojedinačnog procenjivanja podrazumeva da eventualna grupna procenjivanja različitih bilansnih pozicija Društva (na primer, imovine ili obaveza), radi racionalizacije, proističu iz njihovog pojedinačnog procenjivanja.

7. PREGLED ZNAČAJNIH RAČUNOVODSTVENIH POLITIKA

Osnovne računovodstvene politike primenjene za sastavljanje konsolidovanih finansijskih izveštaja Energoprojekt Holding a.d. navedene su u daljem tekstu. Ove politike su konzistentno primenjene na sve prikazane godine, osim ako nije drugačije naznačeno.

Značajne računovodstvene politike primenjene na konsolidovane finansijske izveštaje Energoprojekt Holding a.d. koji su predmet ovih Napomena, a koje su izložene u nastavku, prvenstveno su zasnovane na Pravilniku o računovodstvu i računovodstvenim politikama Društva. Ako pojedini knjigovodstveni aspekti nisu jasno precizirani Pravilnikom, primenjene računovodstvene politike su zasnovane na važećoj zakonskoj regulativi.

Shodno gore navedenom, od 01.01.2018. godine društva iz sistema Energoprojekt, prospektivno, primenjuje IFRIC Tumačenje 22 - Transakcije u stranoj valuti i avansna protivvrednost koje je doneo Komitet za tumačenje Međunarodnih standarda finansijskog izveštavanja IFRIC krajem 2016. godine.

Od opštih podataka napominjemo da je, u skladu sa MRS 21 - Ekekti promena deviznih kurseva, **funkcionalna valuta i valuta za prezentaciju** u konsolidovanim finansijskim izveštajima Energoprojekt Holding a.d. dinar.

Pri sastavljanju konsolidovanih finansijskih izveštaja Energoprojekt Holding a.d. uvažene su relevantne odredbe MRS 10 - Događaji posle bilansa stanja, koje se odnose na događaje koji nastaju od datuma bilansa stanja do datuma kada su finansijski izveštaji odobreni za objavljivanje. Preciznije, **za efekte događaja koji pružaju dokaz o okolnostima koje su postojale na datum bilansa stanja**, korigovani su već priznati iznosi u finansijskim izveštajima Društva, kako bi se odrazili korektivni događaji posle bilansa stanja; a **za efekte događaja koji ukazuju na okolnosti koje su nastale posle datuma bilansa stanja**, nisu vršene korekcije priznatih iznosa, već se, u slučaju da ih je bilo, u ovim Napomenama vrši obelodanjivanje prirode događaja i procena njihovih finansijskih efekata ili, ako je neizvodljivo proceniti njihove finansijske efekte, obelodanjuje da se ta procena ne može izvršiti.

7.1. Procenjivanje

Sastavljanje i prikazivanje finansijskih izveštaja, u skladu sa zahtevima važeće zakonske regulative u Republici Srbiji, zahteva od rukovodstva Društva korišćenje najboljih mogućih procena i razumnih pretpostavki. Iako se, razumljivo, stvarni budući rezultati mogu razlikovati, procene i pretpostavke su zasnovane na informacijama raspoloživim na datum bilansa stanja.

Najznačajnije procene se odnose na utvrđivanje obezvređenja finansijske i nefinansijske imovine i definisanje pretpostavki neophodnih za aktuarski obračun dugoročnih naknada zaposlenima po osnovu otpremnina.

U kontekstu procenjivanja, poslovna politika Društva je, ako se fer vrednost značajno razlikuje od knjigovodstvene, da obelodani informacije o **fer (pravičnoj) vrednosti** aktive i pasive. U Republici Srbiji je čest problem sa pouzdanom procenom fer vrednosti aktive i pasive usled nedovoljno razvijenog finansijskog tržišta, nedostatka stabilnosti i likvidnosti kod kupovine i prodaje, na primer, finansijske aktive i pasive, i zbog toga što tržišne informacije nisu uvek raspoložive. I pored navedenog, ova problematika u Društvu nije zanemarena, već rukovodstvo vrši kontinuirane procene, uvažavajući rizike, i kada se proceni da je nadoknadiiva (fer ili upotrebna) vrednost sredstava u poslovnim knjigama Društva precenjena, vrši se ispravka vrednosti.

7.2. Efekti kursa stranih valuta

Transakcije u stranoj valuti, pri početnom priznavanju, evidentiraju se u dinarskoj protivvrednosti, primenom zvaničnog srednjeg kursa koji važi na dan transakcije.

Shodno odredbama MRS 21 - Efekti promene deviznih kursa, na svaki datum bilansa stanja se monetarne stavke u stranoj valuti (devizna sredstva, potraživanja i obaveze) preračunavaju primenom važećeg kursa, to jest zvaničnog srednjeg kursa na datum bilansa stanja.

Kursne razlike nastale po osnovu transakcija u stranoj valuti (osim za kursne razlike nastale na monetarnim stavkama koje čine deo neto investicija Društva u inostrano poslovanje, a koje se obuhvataju shodno zahtevima iz MRS 21) se priznaju kao prihod ili rashod Društva u periodu u kojem su kursne razlike nastale.

Zvanični srednji kursevi Narodne banke Srbije na dan bilansa stanja, za strane valute koje su korišćene za preračunavanje monetarnih stavki stranih valuta u dinarsku protivvrednost, su prikazane u narednoj tabeli.

Zvanični srednji kursevi Narodne banke Srbije

Valuta	31.12.2018.	31.12.2017.
	<i>Iznos u dinarima</i>	
1 EUR	118,1946	118,4727
1 USD	103,3893	99,1155
1 GBP	131,1816	133,4302

Primenjeni prosečni kursevi valuta za pozicije bilansa uspeha u 2018. godini i 2017. godini bili su sledeći:

Valuta	31.12.2018.	31.12.2017.
	<i>Iznos u dinarima</i>	
1 EUR	118,2716	121,3367
1 USD	100,2784	107,4987
1 GBP	133,6401	138,3782

7.3. Prihodi

Prihodi u skladu sa MRS 18 - Prihodi su prilivi ekonomskih koristi tokom datog perioda, koji rezultiraju povećanjem kapitala, sem uvećanja koja se odnose na unose vlasnika kapitala; i odmeravaju se po fer vrednosti primljenih ili potraživanih naknada.

Prihodi obuhvataju: poslovne prihode, finansijske prihode, ostale prihode (uključujući i prihode od usklađivanja vrednosti imovine) i dobitak poslovanja koje se obustavlja, efekti promene računovodstvene politike i ispravke grešaka ranijih perioda.

U okviru **poslovnih prihoda** najznačajniji su prihodi od prodaje roba, proizvoda i usluga, a kao ostali prihodi mogu da se jave: prihodi od aktiviranja učinaka i robe, povećanje vrednosti zaliha nedovršenih i gotovih proizvoda i nedovršenih usluga (ako je tokom godine došlo do smanjenja navedenih zaliha, za

iznos smanjenja se umanjuje ukupan poslovni prihod), prihodi od premija, subvencija, dotacija, donacija i sl.; i drugi poslovni prihodi.

Za potrebe finansijskog izveštavanja, u okviru poslovnih prihoda u Bilansu uspeha ne prikazuju se prihodi od aktiviranja učinaka i robe i prihodi od promene vrednosti zaliha učinaka (povećanja, odnosno smanjenja vrednosti zaliha nedovršenih i gotovih proizvoda i nedovršenih usluga), već se za te iznose koriguju poslovni rashodi u Bilansu uspeha.

Prihodi od prodaje robe se priznaju kada su kumulativno zadovoljeni sledeći uslovi:

- Društvo je na kupca prenelo značajne rizike i koristi od vlasništva nad proizvodom i robom,
- Društvo ne zadržava učešće u upravljanju prodatim proizvodom i robom u meri koja se uobičajeno povezuje sa vlasništvom, niti zadržava kontrolu nad prodatim proizvodom i robom,
- iznos prihoda se može pouzdano izmeriti,
- verovatan je priliv ekonomske koristi u Društvo povezane sa tom transakcijom i
- troškovi koji su nastali ili će nastati u datoj transakciji se mogu pouzdano izmeriti.

Prihodi od pružanja usluga, shodno relevantnim odredbama MRS 18 - Prihodi, *povezani sa određenom transakcijom se priznaju prema stepenu dovršenosti te transakcije na datum bilansa*. Rezultat transakcije se može pouzdano proceniti: kada se iznos prihoda može pouzdano odmeriti, kada je verovatan priliv ekonomskih koristi vezanih za tu transakciju u Društvo, kada se stepen dovršenosti te transakcije na datum bilansa stanja može pouzdano odmeriti i kada troškovi nastali zbog te transakcije i troškovi završavanja transakcije mogu pouzdano da se odmere.

Finansijski prihodi obuhvataju finansijske prihode od povezanih pravnih lica, pozitivne kursne razlike, prihode od kamata i druge oblike finansijskih prihoda.

Prihodi od dividendi priznaju se kada se ustanovi pravo da se dividenda primi.

U okviru **ostalih prihoda** (koji uključuju i prihode od usklađivanja vrednosti ostale imovine koja se vrednuje po fer vrednosti kroz Bilans uspeha), pored drugih ostalih prihoda, iskazuju se *dobici* koji mogu, ali ne moraju da proisteknu iz uobičajenih aktivnosti Društva. Dobici predstavljaju povećanja ekonomskih koristi Društva i kao takvi, po prirodi, nisu različiti od drugih prihoda. Dobici uključuju, na primer, dobitke od prodaje nekretnina, postrojenja i opreme; po većoj vrednosti od knjigovodstvene u momentu prodaje.

U okviru **dobitka poslovanja koje se obustavlja, efekti promene računovodstvene politike, ispravke grešaka ranijih perioda i prenos prihoda**, iskazuju se dobiti prema nazivima računa ove grupe i prenos ukupnih prihoda na kraju perioda, a koji se za potrebe finansijskog izveštavanja prikazuju u neto efektu, nakon umanjavanja za odgovarajuće rashode.

7.4. Rashodi

Rashodi predstavljaju odlive ekonomskih koristi tokom datog perioda koji rezultira smanjenjem kapitala društva, osim smanjenja koje se odnosi na raspodelu dobiti vlasnicima ili smanjenja koje je posledica povlačenja iz poslovanja dela kapitala od strane vlasnika. Rashodi se odražavaju kroz odliv sredstava, smanjenje vrednosti sredstava ili povećanje obaveza.

Rashodi obuhvataju poslovne rashode, finansijske rashode, ostale rashode (uključujući i rashode po osnovu obezvređenja ostale imovine koja se vrednuje po fer vrednosti kroz Bilans uspeha) i gubitak poslovanja koje se obustavlja, efekti promene računovodstvene politike i ispravke grešaka ranijih perioda.

U okviru **poslovnih rashoda** iskazuje se: nabavna vrednost prodane robe, troškovi materijala, troškovi zarada, troškovi proizvodnih usluga, nematerijalni troškovi, troškovi amortizacije i rezervisanja i dr.

Za potrebe finansijskog izveštavanja vrši se korekcija poslovnih rashoda u Bilansu uspeha za iznose prihoda od aktiviranja učinaka i robe i prihoda od promene vrednosti zaliha učinaka (povećanja, odnosno smanjenja vrednosti zaliha nedovršenih i gotovih proizvoda i nedovršenih usluga).

Finansijski rashodi obuhvataju finansijske rashode od povezanih pravnih lica, pozitivne kursne razlike, rashode kamata i druge finansijske rashode.

U okviru **ostalih rashoda** (koji uključuju i rashode po osnovu obezvređenja ostale imovine koja se vrednuje po fer vrednosti kroz Bilans uspeha), pored drugih ostalih rashoda, iskazuju se i gubici koji mogu, ali ne moraju, da proisteknu iz uobičajenih aktivnosti Društva. Gubici (na primer, manjkovi ili gubici nastali prodajom sredstava po nižoj vrednosti od knjigovodstvene) predstavljaju smanjenje ekonomskih koristi i, kao takvi, po svojoj prirodi, nisu različiti od drugih rashoda.

U okviru **gubitka poslovanja koje se obustavlja, efekti promene računovodstvene politike, ispravke grešaka ranijih perioda i prenos rashoda**, iskazuju se rashodi prema nazivima računa ove grupe i prenos ukupnih rashoda na kraju obračunskog perioda, a koji se za potrebe finansijskog izveštavanja prikazuju u neto efektu, nakon prebijanja sa odgovarajućim prihodima.

7.5. Kamata i drugi troškovi pozajmljivanja

Troškovi pozajmljivanja su kamata i drugi troškovi koje Društvo ima u vezi sa pozajmljivanjem sredstava. Na osnovu relevantnih odredbi MRS 23 - Troškovi pozajmljivanja, kamata i drugi troškovi pozajmljivanja se priznaju kao rashod u periodu u kojem su nastali, osim u slučaju kada su direktno pripisivi sticanju, izgradnji ili proizvodnji određenog sredstva koje se kvalifikuje (sredstvo kojem je potreban značajan vremenski period da bi bilo spremno za svoju nameravanu upotrebu ili prodaju), kada se kamata i drugi troškovi pozajmljivanja kapitalizuju kao deo nabavne vrednosti (cene koštanja) tog sredstva.

7.6. Porez na dobitak

Porez na dobitak se računovodstveno evidentira kao zbir:

- tekućeg poreza i
- odloženog poreza.

Tekući porez je iznos obaveze za plativ (povrativ) porez na dobitak koji se odnosi na oporezivi dobitak (poreski gubitak) za period. Drugim rečima, tekući porez je plativ porez na dobitak koji je utvrđen u poreskoj prijavi za porez na dobitak, u skladu sa poreskim propisima.

Odloženi porez se ispoljava u vidu:

- odloženih poreskih sredstava ili
- odloženih poreskih obaveza.

Odloženi porez se knjigovodstveno evidentira na osnovu relevantnih odredbi MRS 12 - Porezi na dobitak, kojima je, između ostalog, precizirano da se *odložena poreska sredstva i odložene poreske obaveze ne diskontuju*.

Odložena poreska sredstva su iznosi poreza na dobitak nadoknadivi u budućim periodima koji se odnose na:

- odbitne privremene razlike,
- neiskorišćene poreske gubitke prenete na naredni period i
- neiskorišćeni poreski kredit prenet na naredni period.

Odbitna privremena razlika nastaje u slučajevima kada je u bilansima društva, po određenim osnovama, već prikazan rashod, koji će se sa poreskog aspekta priznati u narednim periodima. Tipični slučajevi kada nastaju odbitne privremene razlike su sledeći: poreska vrednost sredstava koja podležu amortizaciji je veća od knjigovodstvene vrednosti sredstava; sa poreskog aspekta nisu priznata pojedina rezervisanja (MRS 19, izdate garancije i druga jemstva), obezvređenja imovine (robe, materijala i sl.) i obezvređenja investicionih nekretnina; sa poreskog aspekta nisu priznati rashodi na neplaćene javne prihode koji ne zavise od rezultata poslovanja i gubici koji nastaju kada se hartije od vrednosti vrednuju po fer vrednosti i efekat iskazuje preko bilansa uspeha.

Za sredstva koja podležu amortizaciji, odložena poreska sredstva priznaju se za sve odbitne privremene razlike između knjigovodstvene vrednosti sredstava koja podležu amortizaciji i njihove poreske osnovice (vrednosti koje su dodeljene tim sredstvima za poreske svrhe). Odbitna privremena razlika postoji kada je knjigovodstvena vrednost sredstava manja od njihove poreske osnovice. U tom slučaju se priznaju odložena poreska sredstva, pod uslovom da se proceni da je verovatno da će u budućim periodima postojati oporeziva dobit za čije umanjeње će Društvo moći da iskoristi odložena poreska sredstva.

Iznos odloženog poreskog sredstva utvrđuje se primenom propisane (ili saopštene) stope poreza na dobit Društva na iznos odbitne privremene razlike koja je utvrđena na datum bilansa stanja.

Ako je na kraju prethodne godine privremena razlika bila odbitna, po kom osnovu su priznata odložena poreska sredstva, a na kraju tekuće godine, po osnovu istih sredstava, privremena razlika bude oporeziva, vrši se ukidanje prethodno formiranih odloženih poreskih sredstava u celini, uz istovremeno priznavanje odloženih poreskih obaveza u iznosu koji je utvrđen na datum bilansa stanja.

Odloženo poresko sredstvo po osnovu **neiskorišćenih poreskih gubitaka** priznaje se samo u slučaju da rukovodstvo Društva može pouzdano da proceni da će u narednim periodima Društvo imati oporezivu dobit, koja će moći da bude umanjena po osnovu neiskorišćenih poreskih gubitaka.

Odloženo poresko sredstvo po osnovu **neiskorišćenog poreskog kredita** za ulaganja u osnovna sredstva se priznaje samo do iznosa za koji je verovatno da će u budućim periodima biti ostvarena oporeziva dobit u poreskom bilansu, odnosno obračunati porez na dobit za čije umanjeње će moći da se iskoristi neiskorišćeni poreski kredit, i to dok ova vrsta poreskog kredita zakonski može da se iskoristi.

Odložena poreska sredstva mogu da se priznaju i po drugim osnovama za koje se u Društvu utvrdi da će iznosi poreza na dobitak biti nadoknadivi u budućim periodima (na primer, za rezervisanja za nedospele otpremnine prilikom redovnog odlaska u penziju, koja su određena shodno relevantnim odredbama MRS 19 – Naknade zaposlenima).

Odložene poreske obaveze su iznosi poreza na dobitak plativi u budućim periodima u odnosu na oporezive privremene razlike.

Oporeziva privremena razlika nastaje u slučajevima kada je određeni rashod, priznat sa poreskog aspekta, dok će sa knjigovodstvenog aspekta biti priznat u poslovnim knjigama Društva tek u narednim periodima.

Po pitanju sredstava koja podležu amortizaciji, odložene poreske obaveze se priznaju uvek kada postoji oporeziva privremena razlika između knjigovodstvene vrednosti sredstava koja podležu amortizaciji i njihove poreske osnovice.

Oporeziva privremena razlika nastaje u slučajevima kada je knjigovodstvena vrednost sredstava veća od njihove poreske osnovice.

Iznos odložene poreske obaveze utvrđuje se primenom propisane (ili očekivane) stope poreza na dobit Društva na iznos oporezive privremene razlike koja je utvrđena na datum bilansa stanja.

Na svaki datum bilansa stanja se odložene poreske obaveze svode na iznos utvrđen na osnovu privremene razlike na taj dan. Ako je na kraju prethodne godine privremena razlika bila oporeziva, po kom osnovu su priznate odložene poreske obaveze, a na kraju tekuće godine, po osnovu istih sredstava, privremena razlika bude odbitna, vrši se ukidanje prethodno formiranih odloženih poreskih obaveza u celini, uz istovremeno priznavanje odloženih poreskih sredstava Društva u iznosu utvrđenom na datum bilansa stanja.

Odložene poreske obaveze mogu da se priznaju i po drugim osnovama za koje se u Društvu utvrdi da će iznosi poreza na dobitak biti plativi u budućim periodima u odnosu na oporezive privremene razlike.

7.7. Nematerijalna imovina

Nematerijalna imovina su sredstva bez fizičke suštine, koja se mogu identifikovati, kao što su: softveri, licence, koncesije, patenti, ulaganja u razvoj, žigovi i sl.

Imovina ispunjava kriterijum mogućnosti identifikovanja ako je: ili odvojiva, odnosno kada se može odvojiti od Društva i prodati, preneti, licencirati, iznajmiti ili razmeniti, bilo pojedinačno ili zajedno sa povezanim ugovorom, imovinom ili obavezom; ili nastaje po osnovu ugovornih ili drugih zakonskih prava, bez obzira da li su ta prava prenosiva ili odvojiva od Društva ili od drugih prava ili obaveza.

Da bi se nematerijalna imovina priznala, neophodno je da budu ispunjeni zahtevi propisani MRS 38 - Nematerijalna imovina, odnosno:

- da je verovatno da će se buduće ekonomske koristi, pripisive imovini, uliti u Društvo,
- da Društvo ima mogućnost kontrole nad tom imovinom i
- da se nabavna vrednost (cena koštanja) može pouzdano odmeriti.

Ako jedan od zahteva nije ispunjen, izdaci po osnovu nematerijalnih ulaganja se priznaju na teret rashoda u periodu u kojem su izdaci nastali.

Knjigovodstveno priznavanje interno generisane nematerijalne imovine je uslovljeno procenom da li je rezultanta:

- faze istraživanja ili
- faze razvoja.

Nematerijalna imovina koja proističe iz *istraživanja, ili iz faze istraživanja internog projekta*, se ne priznaje kao nematerijalna imovina. Izdaci po osnovu istraživanja, ili izdaci koji nastanu u fazi istraživanja internog projekta, se priznaju kao rashod u periodu u kojem su izdaci nastali.

Cena koštanja interno generisane nematerijalne imovine koja proističe iz *razvoja* (ili iz faze razvoja internog projekta) uključuje sve direktno pripisive troškove neophodne za kreiranje, proizvodnju i pripremu imovine za funkcionisanje na način kako je rukovodstvo Društva predvidelo.

Početno merenje nematerijalne imovine vrši se po nabavnoj vrednosti (ceni koštanja).

Naknadno merenje nematerijalne imovine, nakon početnog priznavanja, vrši se po nabavnoj vrednosti (ceni koštanja) umanjenoj za akumuliranu amortizaciju i akumulirane gubitke od umanjenja vrednosti (shodno relevantnim odredbama MRS 36 - Umanjenje vrednosti imovine).

7.8. Nekretnine, postrojenja i oprema

Kao **nekretnine, postrojenja i oprema** priznaju se materijalna sredstva koja se: koriste u proizvodnji, za isporuku dobara, za pružanje usluga, za iznajmljivanje drugima, ili u administrativne svrhe; i za koja se očekuje da će se koristiti duže od jednog obračunskog perioda.

Navedeno opšte načelo za priznavanje nekretnina, postrojenja i opreme se ne primenjuje samo u slučajevima kada se radi o priznavanju sredstava manje vrednosti (na primer, rezervni delovi i oprema za servisiranje), koji se iskazuju na zalihama. Stavljanjem u upotrebu ovih sredstava njihova se celokupna vrednost prenosi na troškove perioda.

Nekretnine, postrojenja i oprema se priznaju kao sredstvo: ako je verovatno da će se buduće ekonomske koristi povezane sa tim sredstvom prilivati u Društvo i ako se nabavna vrednost (cena koštanja) tog sredstva može pouzdano odmeriti.

Početno merenje nekretnina, postrojenja i opreme vrši se po nabavnoj vrednosti (ceni koštanja), koja obuhvata: nabavnu cenu i sve zavisne troškove nabavke, to jest sve direktno pripisive troškove dovođenja sredstva u stanje funkcionalne pripravnosti.

U cilju naknadnog merenja nekretnina, postrojenja i opreme izvršena je podela u sledeće grupe:

- a) zemljište,
- b) objekti,
- c) postrojenja i oprema i
- d) ostalo.

Naknadno merenje grupe „Objekti“ vrši se po fer (poštenoj) vrednosti, pod kojom se podrazumeva tržišna vrednost, odnosno najverovatnija vrednost koja realno može da se dobije na tržištu, na datum bilansa stanja. Fer vrednost se utvrđuje procenom, koju vrši stručno osposobljeni procenjivač, na osnovu tržišnih dokaza. Kada ne postoji dokaz fer vrednosti na tržištu, zbog specifične prirode objekta i zbog toga što se takve stavke retko prodaju, osim kao deo kontinuiranog poslovanja, može biti potrebno da Društvo proceni fer vrednost koristeći prinostni pristup ili pristup amortizovanih troškova zamene. Promena fer vrednosti objekata se načelno priznaje u ukupnom kapitalu, u okviru pozicije revalorizacione rezerve.

Naknadno merenje svih ostalih grupa u okviru pozicije „Nekretnine, postojenja i oprema“, osim objekata, vrši se po nabavnoj vrednosti (ceni koštanja) umanjenoj za akumuliranu amortizaciju i akumulirane gubitke zbog umanjenja vrednosti (shodno MRS 36).

Vrednovanje naknadnih izdataka u nekretnine, postrojenja i opremu vrši se kada se:

- radi o ulaganjima koja produžavaju korisni vek upotrebe sredstava,
- povećava kapacitet,
- unapređuje sredstvo čime se poboljšava kvalitet proizvoda ili
- smanjuju troškovi proizvodnje u odnosu na troškove pre ulaganja.

Troškovi servisiranja, tehničkog održavanja, manje popravke i ostalo, ne povećavaju vrednost sredstva već predstavljaju rashod perioda.

Ulaganja na tuđim nekretninama, postrojenjima i opremi se iskazuju i priznaju na posebnom računu, ako je verovatno da će se buduće ekonomske koristi vezane za to sredstvo priliti u Društvo. Amortizacija ulaganja na tuđim nekretninama, postrojenjima i opremi se vrši na osnovu procenjenog veka korišćenja tih sredstava, koji može biti jednak ili kraći od perioda trajanja ugovora o zakupu.

7.9. Lizing

Lizing je sporazum po kojem davalac lizinga prenosi na korisnika lizinga pravo korišćenja sredstva za dogovoreni vremenski period u zamenu za plaćanje ili niz plaćanja.

U slučaju **finansijskog lizinga** (lizing kojim se suštinski prenose svi rizici i koristi koji su povezani sa vlasništvom nad sredstvima, a po isteku perioda lizinga pravo svojine se može, ali ne mora preneti), shodno odredbama MRS 17 - Lizing, korisnik lizinga **početno merenje** vrši tako što priznaje kao sredstvo i obavezu u svom bilansu stanja, u iznosima koji su na početku trajanja lizinga jednaki fer vrednosti sredstava koja su predmet lizinga, ili po sadašnjoj vrednosti minimalnih plaćanja za lizing, ako je ona niža. *Fer vrednost* je iznos po kojem se predmet lizinga može razmeniti između upoznatih, voljnih strana u okviru nezavisne transakcije.

Prilikom izračunavanja sadašnje vrednosti minimalnih plaćanja za lizing, *diskontna stopa* se generalno utvrđuje na osnovu kamatne stope sadržane u lizingu. Ako se kamatna stopa ne može utvrditi, kao diskontna stopa koristi se inkrementalna kamatna stopa na zaduživanje, to jest očekivana kamatna stopa koju bi Društvo platilo u slučaju pozajmljivanja sredstava na sličan rok i sa sličnim garancijama za kupovinu sredstava koje je predmet lizinga.

Svi inicijalni direktni troškovi korisnika lizinga dodaju se iznosu koji je priznat kao sredstvo.

Po pitanju **naknadnog merenja**, minimalna plaćanja lizinga treba podeliti između finansijskih troškova i smanjenja neizmirene obaveze. Finansijski trošak se alocira na periode tokom trajanja lizinga, tako da se ostvaruje konstantna periodična kamatna stopa na preostali saldo obaveze.

U slučaju **poslovnog (operativnog) lizinga** (lizing kojim se suštinski ne prenose svi rizici i koristi koji su povezani sa vlasništvom nad sredstvima), plaćanja lizinga se priznaju kao rashod, i to generalno po pravolinijskoj osnovi tokom trajanja lizinga.

7.10. Amortizacija nematerijalne imovine, nekretnina, postrojenja i opreme

Amortizacijom se iznos sredstava (nematerijalne imovine, nekretnina, postrojenja i opreme) koji se amortizuje vremenski alocira u toku korisnog veka trajanja sredstava.

Koristan vek trajanja sredstva se u Društvu određuje primenom vremenskog metoda, tako da se koristan vek trajanja sredstava može razumeti kao vremenski period tokom kojeg se očekuje da je sredstvo raspoloživo Društvu za upotrebu i korišćenje.

Iznos koji se amortizuje, odnosno nabavna vrednost ili drugi iznos koji zamenjuje tu vrednost u finansijskim izveštajima Društva, umanjen za rezidualnu vrednost (preostalu vrednost), sistematski se alocira tokom korisnog veka trajanja sredstava.

Rezidualna vrednost je procenjeni iznos koji bi Društvo primilo danas ako bi otuđilo sredstvo, nakon odbijanja procenjenih troškova otuđenja i uz pretpostavku da je sredstvo na kraju korisnog veka trajanja, i u stanju koje se očekuje na kraju korisnog veka trajanja.

Za rezidualnu vrednost nematerijalne imovine se uvek pretpostavlja da je nula, osim u slučajevima:

- kada postoji obaveza treće strane da kupi nematerijalnu imovinu na kraju njenog veka trajanja ili
- kada postoji aktivno tržište nematerijalne imovine, uz pretpostavku da će takvo tržište postojati i na kraju veka trajanja imovine, kada se rezidualna vrednost može utvrditi pozivanjem na to tržište.

Rezidualna vrednost i preostali korisni vek trajanja sredstava se proveravaju na kraju svake finansijske godine od strane kompetentnih procenjivača. Ako su nove procene različite od prethodnih procena, promena se tretira promenom računovodstvene procene i knjigovodstveno se obuhvata na osnovu MRS 8 - Računovodstvene politike, promene računovodstvenih procena i greške.

Rezidualna vrednost se kao rezultat procene može za pojedino sredstvo povećati na iznos koji je jednak knjigovodstvenoj vrednosti tog sredstva ili veći od nje. U tom slučaju, trošak amortizacije će u preostalom korisnom veku trajanja tog sredstva iznositi nula, osim ako se, kao rezultat naknadnih procena, rezidualna vrednost ne smanji na iznos koji je niži od knjigovodstvene vrednosti.

Amortizacija sredstava vrši se **primenom metoda pravolinijskog otpisa** (proporcionalna metoda), a **obračun amortizacije počinje** od početka narednog meseca od trenutka kada sredstvo postane raspoloživo za upotrebu tj. korišćenje, odnosno kada se nalazi na lokaciji i u stanju spremnom za poslovanje na način kako je to predviđeno u Društvu.

Amortizacija nematerijalne imovine je uslovljena procenom da li je koristan vek trajanja neograničen ili ograničen. Nematerijalna imovina ne podleže amortizaciji ako se proceni da je koristan vek trajanja neograničen, to jest ako se na osnovu analize svih relevantnih faktora ne može predvideti završetak perioda kada se očekuje da će nematerijalna imovina generisati prilive neto tokova gotovine u Društvo.

Amortizacija se ne obračunava za sredstva koja vremenom ne gube na vrednosti (na primer, umetnička dela) ili sredstva koja imaju neograničeni vek trajanja (na primer, zemljište).

Za sredstvo pribavljeno putem finansijskog lizinga, amortizacija se obračunava kao i za druga sredstva, osim kada se ne zna da li će Društvo steći pravo vlasništva nad tim sredstvom, kada se sredstvo u potpunosti amortizuje u kraćem periodu od trajanja lizinga ili korisnog veka trajanja.

Obračun amortizacije prestaje kada se sredstvo isknjiži (prestane da se priznaje kao sredstvo) i kada se reklasifikuje kao stalno sredstvo namenjeno prodaji ili u okviru poslovanja koje se obustavlja. Dakle, amortizacija se obračunava i kada se sredstvo ne koristi, odnosno i kada se ne koristi aktivno, ako sredstvo nije reklasifikovano kao stalno sredstvo namenjeno prodaji ili u okviru poslovanja koje se obustavlja.

Za potrebe sastavljanja poreskog bilansa, to jest za poreske svrhe, obračun amortizacije sredstava se vrši prema važećim zakonskim propisima.

Sredstva koja su, prema MSFI 5 - Stalna imovina koja se drži za prodaju i prestanak poslovanja, klasifikovana kao sredstva namenjena prodaji, na datum bilansa stanja se iskazuju kao obrtna sredstva i procenjuju po nižoj vrednosti od knjigovodstvene vrednosti i fer (poštene) vrednosti umanjene za troškove prodaje.

7.11. Umanjenje vrednosti nematerijalne imovine, nekretnina, postrojenja i opreme

Na svaki datum bilansa stanja se od strane kompetentnih osoba, iz ili van Društva, proverava da li postoje indicije da je knjigovodstvena vrednost nekog sredstva (nematerijalne imovine, nekretnina, postrojenja i opreme) umanjena, to jest, da li knjigovodstvena vrednost premašuje nadoknadivi iznos tog sredstva.

Ako naznake o umanjenju vrednosti postoje, shodno relevantnim odredbama MRS 36, vrši se procena nadoknadivog iznosa tog sredstva.

Nadoknadivi iznos je viša vrednost od:

- fer vrednosti, umanjena za troškove prodaje i
- upotrebne vrednosti.

Fer vrednost umanjena za troškove prodaje je očekivana neto prodajna cena tog sredstva, odnosno to je iznos koji se može dobiti prodajom nekog sredstva u nezavisnoj transakciji između upoznatih, voljnih strana, umanjena za troškove otuđenja.

Upotrebna vrednost je sadašnja vrednost procenjenih budućih novčanih tokova za koje se očekuje da će nastati iz kontinuirane upotrebe imovine kroz njen koristan vek trajanja, te prodaje na kraju veka trajanja. Diskontna stopa koja se koristi pri utvrđivanju sadašnje vrednosti odražava tekuće tržišne procene vremenske vrednosti novca, kao i rizike specifične za to sredstvo.

Nadoknadivi iznos se procenjuje za svako zasebno sredstvo ili, ako to nije moguće, za jedinicu koja generiše gotovinu kojoj to sredstvo pripada. Jedinica koja generiše gotovinu je najmanja prepoznatljiva grupa sredstava koja generiše prilive gotovine koji su u najvećoj meri nezavisni od priliva gotovine drugih sredstava ili grupa sredstava.

Ako se utvrdi da je došlo do umanjenja vrednosti, knjigovodstvena vrednost se svodi na nadoknadivi iznos. Gubitak zbog umanjenja se knjigovodstveno obuhvata na sledeći način:

- u slučaju da je prethodno za to sredstvo formirana revalorizaciona rezerva, smanjivanjem revalorizacionih rezervi i
- u slučaju da prethodno za to sredstvo nije formirana revalorizaciona rezerva, kao rashod perioda.

7.12. Investicione nekretnine

Investiciona nekretnina je nekretnina koju drži vlasnik ili korisnik lizinga u okviru finansijskog lizinga u cilju ostvarivanja prihoda od zakupnina, ili porasta vrednosti kapitala, ili i jednog i drugog, a ne za:

- korišćenje u proizvodnji, pri nabavci dobara i usluga, ili u administrativne svrhe ili
- prodaju u okviru redovnog poslovanja.

Investiciona nekretnina se, shodno odredbama iz MRS 40 - Investicione nekretnine, priznaje kao sredstvo: ako je verovatno da će Društvo u budućnosti ostvariti ekonomsku korist od te investicione nekretnine; i ako se njena nabavna vrednost (cena koštanja) može pouzdano odmeriti.

Početno merenje investicione nekretnine prilikom sticanja (nabavke) vrši se po nabavnoj vrednosti (ceni koštanja), pri čemu se zavisni troškovi nabavke uključuju u nabavnu vrednost.

Naknadni izdatak koji se odnosi na već priznatu investicionu nekretninu pripisuje se iskazanom iznosu investicione nekretnine: ako ispunjava uslove da se prizna kao sredstvo, ako je verovatno da će se buduće ekonomske koristi povezane sa tim izdatkom prilivati u Društvo i ako se nabavna vrednost (cena koštanja) tog izdatka može pouzdano odmeriti. U suprotnom, naknadni izdatak se iskazuje kao trošak poslovanja u periodu u kojem je nastao.

Nakon početnog priznavanja, **naknadno merenje investicione nekretnine** se vrši po fer (poštenoj) vrednosti, pod kojom se podrazumeva njena tržišna vrednost, odnosno najverovatnija vrednost koja realno može da se dobije na tržištu, na dan bilansa stanja.

Promena fer vrednosti investicione nekretnine tokom određenog perioda se uključuje u rezultat perioda u kojem je povećanje/smanjenje nastalo.

Investicione nekretnine ne podležu obračunu amortizacije, niti se na njima vrši procena umanjenja vrednosti imovine.

Investiciona nekretnina prestaje da se priznaje po otuđenju ili ukoliko je prestala da se koristi, a ne očekuju se buduće koristi od njenog otuđenja. Dobici ili gubici od rashodovanja ili otuđenja investicione nekretnine priznaju se u bilansu uspeha u godini kada je sredstvo otuđeno ili rashodovano.

7.13. Zalihe

Zalihe su sredstva: koja se drže za prodaju u uobičajenom toku poslovanja, koja su u procesu proizvodnje, a namenjene su za prodaju; ili u obliku osnovnog i pomoćnog materijala koji se troši u proizvodnom procesu ili prilikom pružanja usluga.

Zalihe obuhvataju: osnovni i pomoćni materijal (uključujući i rezervne delove, alat i inventar) koji će biti iskorišćeni u procesu proizvodnje, nedovršene proizvode čija je proizvodnja u toku, gotove proizvode koje je proizvelo Društvo i robu.

Zalihe se (shodno MRS 2 - Zalihe) **odmeravaju** po nižoj vrednosti od:

- nabavne vrednosti (cene koštanja) i
- neto ostvarive vrednosti.

Nabavna vrednost (cena koštanja) obuhvata sve:

- troškove nabavke,
- troškove konverzije i
- druge troškove nastale u procesu dovođenja zaliha na sadašnju lokaciju i stanje.

Troškovi nabavke materijala i robe, koji su osnov za vrednovanje zaliha materijala i robe, obuhvataju nabavnu cenu, uvozne dažbine i druge fiskalne izdatke (osim onih koje Društvo može naknadno da povрати od poreskih vlasti, kao što je, na primer, porez na dodatu vrednost koji Društvo može odbiti kao prethodni porez), troškove prevoza, manipulativne troškove i druge troškove koji se mogu direktno pripisati nabavci materijala. Popusti, rabati i druge slične stavke oduzimaju se pri utvrđivanju troškova nabavke.

Vrednovanje izlaska materijala i robe prilikom njihovog trošenja vrši se primenom **metode ponderisane prosečne cene**.

Po pitanju priznavanja sredstava manje vrednosti (na primer, sitan inventar, rezervni delovi i oprema za servisiranje), njihovim stavljanjem u upotrebu njihova celokupna vrednost (100% otpis) se prenosi na troškove perioda.

Troškovi konverzije i drugi troškovi nastali u procesu dovođenja zaliha na sadašnju lokaciju i stanje, su značajni prilikom vrednovanja zaliha nedovršene proizvodnje i zaliha gotovih proizvoda. U ove troškove spadaju: troškovi direktnog rada, troškovi direktnog materijala i indirektni, odnosno opšti proizvodni i neproizvodni troškovi i troškovi pozajmljivanja.

Neto ostvariva vrednost je procenjena cena prodaje u okviru redovnog poslovanja umanjena za troškove dovršenja i procenjene troškove neophodne za realizaciju prodaje. Prilikom procene neto ostvarive vrednosti polazi se od najpouzdanijih dokaza rapoloživih u vreme procene o iznosima po kojima se zalihe mogu realizovati.

Iznos bilo kog otpisa zaliha na neto ostvarivu vrednost i svi gubici zaliha se priznaju kao rashod u periodu u kom je nastao otpis ili gubitak.

7.14. Stalna sredstva namenjena prodaji

Društvo priznaje i iskazuje stalno sredstvo (ili raspoloživu grupu) kao **sredstvo namenjeno prodaji** u skladu sa MSFI 5 - Stalna imovina koja se drži za prodaju i prestanak poslovanja, ako se njegova knjigovodstvena vrednost može prvenstveno povratiti prodajnom transakcijom, a ne daljim korišćenjem. Da bi se ovaj zahtev smatrao ispunjenim:

- sredstvo (ili grupa za otuđenje) mora da bude dostupno za momentalnu prodaju u svom trenutnom stanju, isključivo pod uslovima koji su uobičajeni za prodaju takve imovine (ili grupe za otuđenje) i
- prodaja sredstva mora biti vrlo verovatna.

Stalno sredstvo koje je priznato kao sredstvo namenjeno prodaji **meri se** (iskazuje) po nižem iznosu od:

- knjigovodstvene vrednosti i
- fer (poštene) vrednosti umanjene za troškove prodaje.

Knjigovodstvena vrednost je sadašnja (neotpisana) vrednost iskazana u poslovnim knjigama Društva.

Fer (poštena) vrednost je iznos za koji sredstvo može da bude razmenjeno između obaveštenih i voljnih strana u nezavisnoj transakciji, to jest tržišna vrednost na dan prodaje.

Troškovi prodaje su troškovi koji se mogu direktno pripisati prodaji sredstva.

Stalna sredstva namenjena prodaji se ne amortizuju.

Otpisana sredstva, kao i sredstva čija je neotpisana (knjigovodstvena) vrednost beznačajna, neće biti priznata kao sredstva namenjena prodaji.

7.15. Finansijski instrumenti

Finansijski instrumenti uključuju finansijska sredstva i obaveze koje se evidentiraju u bilansu stanja Društva, počevši od momenta kada Društvo ugovornim obavezama postane vezano za finansijski instrument, a zaključno sa gubitkom kontrole nad pravima koja proizilaze iz finansijskog sredstva (realizacijom, isticanjem, ustupanjem itd.), to jest sa izmirenjem, ukidanjem ili isticanjem finansijske obaveze.

Finansijska sredstva i finansijske obaveze, shodno odredbama MRS 32, mogu imati veliki broj pojavnih oblika, kao što su: gotovina, instrument kapitala drugog entiteta, ugovorno pravo primanja gotovine, drugog finansijskog sredstva ili razmene finansijskih sredstava i obaveza sa drugim entitetom koji su za Društvo potencijalno povoljni; ugovorna obaveza davanja gotovine ili drugog finansijskog sredstva drugom entitetu, ili pravo razmenjivanja finansijskih sredstava ili finansijskih obaveza sa drugim entitetom prema potencijalno nepovoljnim uslovima za Društvo itd.

Iskazivanje i knjigovodstveno evidentiranje vezano za finansijske instrumente je uslovljeno njihovom klasifikacijom koju, shodno karakteristikama finansijskih instrumenata, vrši rukovodstvo Društva.

Pri klasifikaciji svakog pojedinačnog finansijskog instrumenta, rukovodstvo Društva može da ga klasifikuje u jednu od četiri moguće vrste finansijskih instrumenata koje su precizirane odredbama MRS 39, i to:

- finansijska sredstva po fer vrednosti kroz bilans uspeha,
- finansijska sredstva (investicije) koje se drže do dospeća,
- zajmovi (kredit) i potraživanja i
- finansijska sredstva raspoloživa za prodaju.

Finansijska sredstva po fer vrednosti kroz bilans uspeha obuhvataju finansijska sredstva čije se promene fer vrednosti evidentiraju kao prihodi ili rashodi u bilansu uspeha.

Finansijsko sredstvo ili finansijska obaveza klasifikovana u ovu kategoriju treba da ispuni bilo koji od sledećih uslova:

- klasifikovano je kao ono koje se drži radi trgovanja ili
- posle početnog priznavanja naznačeno je da se u Društvu razvrstava i iskazuje kao finansijsko sredstvo (obaveza) kroz bilans uspeha.

Finansijsko sredstvo ili finansijska obaveza se klasifikuje kao ono koje se drži radi trgovanja ako je: stečeno ili nastalo prvenstveno radi prodaje ili ponovne kupovine u bliskoj budućnosti, deo portfelja identifikovanih finansijskih instrumenata kojima se zajedno upravlja i za koje postoji dokaz o nedavnom aktuelnom modelu kratkoročnog ostvarenja dobitka, ili derivat (osim derivata koji je instrument „*hedžinga*“).

Društvo može da naznači da se finansijski instrument iskazuje kroz bilans uspeha samo kada to rezultira relevantnijim informacijama, budući da se eliminiše ili u značajnoj meri otklanja nedoslednost odmeravanja ili priznavanja koja bi inače nastala usled odmeravanja sredstava ili obaveza, ili priznavanja dobitaka ili gubitaka, po različitim osnovama; ili se grupom finansijskih sredstava, finansijskih obaveza ili oboma upravlja i njihove performanse se procenjuju na osnovu fer vrednosti, u skladu sa dokumentovanom strategijom upravljanja rizikom ili investiranja, i informacije o grupi se interno sačinjavaju prema toj osnovi za ključne rukovodioce Društva.

Finansijska sredstva (investicije) koje se drže do dospeća su nederivatna finansijska sredstva sa fiksnim ili odredivim isplatama i fiksnim dospećem koja Društvo definitivno namerava i može da drži do dospeća, osim onih koje Društvo nakon početnog priznavanja naznači po fer vrednosti kroz bilans uspeha ili kao raspoložive za prodaju i onih koja zadovoljavaju definiciju zajmova i potraživanja.

Zajmovi (kredit) i potraživanja su nederivatna finansijska sredstva društva sa fiksnim ili odredivim isplatama koja nisu kotirana na aktivnom tržištu osim:

- sredstava za koja Društvo ima nameru da ih proda odmah ili u kratkom roku i koja bi onda bila klasifikovana kao sredstva koja se drže radi trgovanja,
- sredstava koja posle početnog priznavanja Društvo naznači po fer vrednosti kroz bilans uspeha,
- sredstava koja posle početnog priznavanja Društvo naznači kao raspoloživa za prodaju ili
- sredstava za koja imalac ne može u značajnoj meri povratiti svoju celokupnu početnu investiciju, koja će biti klasifikovana kao raspoloživa za prodaju.

Finansijska sredstva raspoloživa za prodaju su nederivatna finansijska sredstva koja su naznačena kao raspoloživa za prodaju i nisu klasifikovana u prethodno naznačene vrste finansijskih instrumenata.

Pri **početnom odmeravanju** finansijskog instrumenta, Društvo odmeravanje vrši po fer vrednosti kroz bilans stanja uvećanoj, u slučaju da finansijski instrument nije naznačen za odmeravanje po fer vrednosti sa promenama fer vrednosti kroz bilans uspeha, za troškove transakcije direktno pripisive njihovom sticanju.

Naknadno odmeravanje finansijskih instrumenata vrši se po fer vrednostima, bez oduzimanja troškova transakcije koji mogu nastati prodajom ili pri drugom otuđenju, osim za sledeća finansijska sredstva:

- zajmove i potraživanja, koji se odmeravaju po amortizovanoj vrednosti korišćenjem metoda efektivne kamate,
- finansijska sredstva (investicije) koje se drže do dospeća, koje se odmeravaju po amortizovanoj vrednosti korišćenjem metoda efektivne kamate i
- investicije u instrumente kapitala koji nemaju kotiranu tržišnu cenu na aktivnom tržištu i čija se fer vrednost ne može pouzdano odmeriti, koji se odmeravaju po nabavnoj vrednosti.

Fer vrednost sredstva je iznos za koji se sredstvo može razmeniti ili obaveza izmiriti u slučaju obaveštenih, voljnih strana u okviru nezavisne transakcije. Ako za finansijski instrument postoji aktivno tržište, fer vrednost se određuje shodno informacijama sa tog tržišta; a ako ne postoji aktivno tržište, fer vrednost se određuje tehnikama procene preciziranim relevantnim odredbama MRS 39. Pozitivni (negativni) efekti promene fer vrednosti se, za finansijske instrumente iskazane po fer vrednosti kroz bilans uspeha, iskazuju kao dobitak (gubitak) u periodu nastanka promene; a kod finansijskih instrumenata raspoloživih za prodaju, iskazuju se u okviru nerealizovanih dobitaka/gubitaka po osnovu hartija od vrednosti raspoloživih za prodaju sve do momenta prodaje, kada se efekti prenose u dobitak (gubitak). Izuzetak od navedenog su troškovi od trajnog obezvređenja i devizni dobitci (gubici) koji se za finansijske instrumente klasifikovane kao raspoložive za prodaju odmah priznaju u dobitak (gubitak).

Amortizovana vrednost je sadašnja vrednost svih očekivanih budućih gotovinskih isplata ili primanja tokom očekivanog roka trajanja finansijskog instrumenta. Pri izračunavanju amortizovane vrednosti finansijskog instrumenta koristi se metod diskontovanja uz primenu efektivne kamatne stope. Pozitivni (negativni) efekti promene amortizovane vrednosti finansijskih instrumenata se priznaju u momentu prestanka priznavanja finansijskog instrumenta, osim u slučaju da je došlo do umanjenja vrednosti, kada se gubitak odmah priznaje.

7.16. Gotovina i gotovinski ekvivalenti

Najlikvidniji oblici finansijskih sredstava Društva predstavljaju **gotovina i gotovinski ekvivalenti**, koji se procenjuju po nominalnoj, to jest po fer vrednosti. U okviru gotovine i gotovinskih ekvivalenata Društva iskazuju se: hartije od vrednosti, sredstva u dinarskoj i deviznoj blagajni, novčana sredstva na dinarskim i deviznim računima kod banaka, izdvojena novčana sredstva za otvorene akreditive u zemlji, devizni akreditivi, kratkoročni visoko likvidni plasmani koji se mogu brzo pretvoriti u poznate iznose gotovine bez većeg rizika da se vrednost smanji, novčana sredstva čije je korišćenje ograničeno ili vrednost umanjena, i dr.

Kriterijumi po kojima se sredstva Društva razvrstavaju u okviru gotovine i gotovinskih ekvivalenata su precizirani relevantnim odredbama MRS 7 - Izveštaj o tokovima gotovine, po kojima:

- gotovina obuhvata gotovinu i depozite po viđenju, a
- gotovinski ekvivalenti su kratkoročne, visoko likvidne investicije, koje se mogu brzo pretvoriti u poznate iznose gotovine i nisu pod uticajem značajnog rizika promene vrednosti, što podrazumeva investicije koje imaju kratak rok dospeća (tri meseca ili kraće).

7.17. Kratkoročna potraživanja

Kratkoročna potraživanja obuhvataju potraživanja po osnovu prodaje proizvoda, robe i usluga povezanim društvima i ostalim pravnim i fizičkim licima u zemlji i inostranstvu, kao i potraživanja po drugim osnovama (potraživanja za kamatu i dividendu, potraživanja od zaposlenih, potraživanja od državnih organa i organizacija, potraživanja po osnovu preplaćenih poreza i doprinosa i drugo), za koje se očekuje da će biti realizovana u roku od 12 meseci od datuma bilansiranja.

Kratkoročna potraživanja po osnovu prodaje mere se po vrednosti iz originalne fakture, a naknadno po fakturnoj vrednosti umanjenoj za ispravku vrednosti po osnovu nenaplativih potraživanja. Ako se vrednost u fakturi iskazuje u stranoj valuti, vrši se preračunavanje u funkcionalnu valutu po srednjem kursu važećem na dan transakcije. Promene deviznog kursa od datuma transakcije do datuma naplate potraživanja iskazuju se kao kursne razlike u korist prihoda ili na teret rashoda. Potraživanja iskazana u stranoj valuti se na dan bilansa stanja preračunavaju prema važećem srednjem kursu, a kursne razlike se priznaju kao prihod ili rashod perioda.

U Društvu se na dan bilansa stanja za svako pojedinačno potraživanje vrši procena realnosti potraživanja, kao i verovatnoće njegove naplate, odnosno za svako pojedinačno potraživanje se vrši procena da li je došlo do umanjenja vrednosti.

Prilikom **procene umanjenja vrednosti potraživanja**, smatra se da je Društvo pretrpelo gubitke zbog umanjenja vrednosti ako postoji objektivni dokaz (na primer, velike finansijske teškoće dužnika, neuobičajeno kršenje ugovora od strane dužnika, potencijalno bankrotstvo dužnika i sl.) umanjenja vrednosti kao rezultat događaja koji se odigrao posle prvobitnog priznavanja sredstava i taj nastanak gubitka ima uticaj na procenjene buduće tokove gotovine od finansijskog sredstva ili grupe finansijskih sredstava koji se mogu pouzdano proceniti. Ako nema objektivnih dokaza, osobe koje vrše procenu koriste svoje iskustvo i rasuđivanje za procenu naplativosti potraživanja.

Ako se proceni da je došlo do umanjenja vrednosti potraživanja vrši se njihov:

- indirektan otpis ili
- direktan otpis.

Indirektan otpis potraživanja na teret rashoda Društva, se vrši preko računa ispravke vrednosti. Odluku o indirektnom otpisu (ispravci vrednosti) potraživanja preko računa ispravke vrednosti, na predlog popisne Komisije za popis obaveza i potraživanja u okviru redovnog popisa, ili na predlog stručnih službi u toku godine, donosi nadležni organ Društva.

Direktan otpis potraživanja se vrši na osnovu procene rukovodstva Društva ako je nenaplativost skoro u potpunosti izvesna (u slučaju zastarelosti potraživanja, stečaja dužnika i dr.). Odluku o direktnom otpisu potraživanja nakon razmatranja i predloga Komisije za popis obaveza i potraživanja u okviru redovnog popisa, ili na predlog stručnih službi u toku godine, donosi nadležni organ Društva.

Indirektan i direktan otpis potraživanja se vrši samo na osnovu relevantnih okolnosti i stanja koja su postojala na datum bilansa stanja, odnosno u toku godine.

Gubici očekivani kao rezultat budućih događaja, to jest događaja nakon datuma bilansa stanja, bez obzira koliko verovatni, se ne priznaju, već se obelodanjuju u Napomenama uz finansijske izveštaje.

7.18. Finansijski plasmani

Kratkoročni finansijski plasmani obuhvataju kredite, hartije od vrednosti i ostale kratkoročne finansijske plasmane sa rokom dospeća, odnosno prodaje do godinu dana od datuma bilansa stanja.

U okviru kratkoročnih finansijskih plasmana iskazuje se i deo datih dugoročnih kredita Društva čija se naplata očekuje u roku od godinu dana od datuma bilansa stanja.

Kao i za druga sredstva koja se iskazuju kao kratkoročna, u okviru kratkoročnih finansijskih plasmana iskazuju se i hartije od vrednosti Društva čija se realizacija (naplata) očekuje u periodu od godinu dana od datuma bilansa stanja. Tako se, na primer, kao kratkoročni finansijski plasmani iskazuju hartije od vrednosti koje su klasifikovane kao hartije od vrednosti koje se drži do dospeća - deo koji dospeva do jedne godine.

U okviru **dugoročnih finansijskih plasmana** iskazuju se različite vrste ulaganja, kao što su: učešća u kapitalu i druge hartije od vrednosti raspoložive za prodaju, dugoročni krediti, dugoročne hartije od vrednosti koje se drže do dospeća, otkupljene sopstvene akcije i ostali dugoročni finansijski plasmani.

Učešća u zavisnim društvima i ostalim povezanim društvima, na osnovu relevantnih zakonskih odredbi MRS 27 - Pojedinačni finansijski izveštaji, u Društvu se knjigovodstveno obuhvataju po metodu nabavne vrednosti. Međutim, ako se, shodno MRS 36 - Umanjenje vrednosti imovine, ustanovi da je nadoknadiva vrednost učešća manja od nabavne (knjigovodstvene) vrednosti, Društvo svodi vrednost učešća na nadoknadivi iznos, a snižavanje učešća (obezvređenje) iskazuje kao rashod u periodu kada je obezvređenje ustanovljeno.

Po pitanju naknadnog odmeravanja dugoročnih finansijskih plasmana, relevantna je klasifikacija koje rukovodstvo Društva vrši shodno karakteru finansijskog instrumenta (finansijsko sredstvo po fer vrednosti kroz bilans uspeha, finansijska sredstva (investicije) koje se drže do dospeća, zajmovi (kredit) i potraživanja i finansijska sredstva raspoloživa za prodaju).

7.19. Obaveze

Obaveza je rezultat prošlih transakcija ili događaja čije izmirenje obično podrazumeva odricanje od ekonomskih koristi (resursa) Društva da bi se zadovoljio zahtev druge strane.

Prilikom **vrednovanja obaveza**, a shodno relevantnim odredbama Okvira za pripremu i prezentaciju finansijskih izveštaja, obaveza se priznaje u bilansu stanja:

- kada je verovatno da će odliv resursa koji sadrže ekonomske koristi imati za rezultat izmirenje sadašnje obaveze i
- kada iznos za izmirenje može pouzdano da se odmeri.

Pored navedenog, pri vrednovanju se uvažava *načelo opreznosti*, pod kojim se podrazumeva uključivanje opreza pri procenjivanju, tako da imovina i prihodi nisu precenjeni, a obaveze ili troškovi potcenjeni. Međutim, načelo opreznosti ne treba da rezultira stvaranjem skrivenih rezervi (na primer, kao posledica namerno precenjenih obaveza ili troškova), obzirom da u tom slučaju finansijski izveštaji ne bi bili neutralni i, stoga, ne bi bili pouzdani.

Obavezama se smatraju: dugoročne obaveze (obaveze prema povezanim pravnim licima; dugoročni krediti i zajmovi u zemlji i inostranstvu, obaveze po dugoročnim hartijama od vrednosti, obaveze po osnovu finansijskog lizinga i ostale dugoročne obaveze), kratkoročne finansijske obaveze (kratkoročni krediti i zajmovi od povezanih pravnih lica, kratkoročni krediti i zajmovi u zemlji i inostranstvu, deo dugoročnih kredita i zajmova, kao i drugih obaveza koje dospevaju do jedne godine i ostale kratkoročne finansijske obaveze), kratkoročne obaveze iz poslovanja (dobavljači i ostale obaveze iz poslovanja) i ostale kratkoročne obaveze.

Kratkoročnim obavezama se smatraju obaveze za koje se očekuje da će biti izmirene u roku do godinu dana od datuma bilansa stanja, uključujući i deo dugoročnih obaveza koje ispunjavaju navedeni uslov, dok se *dugoročnim obavezama* smatraju obaveze čije se izmirenje očekuje u dužem roku.

Za obaveze iskazane u stranoj valuti, kao i obaveze sa valutnom klauzulom preračunavanje u funkcionalnu valutu vrši se po srednjem kursu važećem na dan transakcije. Promene kursa do datuma izmirenja iskazuju se kao pozitivne (negativne) kursne razlike. Obaveze u stranoj valuti se na datum bilansa stanja preračunavaju prema važećem kursu, a kursne razlike se priznaju kao prihodi ili rashodi perioda.

Smanjenje obaveza po osnovu sudskih odluka, vanparničnog poravnanja i sl., vrši se direktnim otpisivanjem.

7.20. Rezervisanja, potencijalne obaveze i potencijalna imovina

Rezervisanje, shodno MRS 37 - Rezervisanja, potencijalne obaveze i potencijalna imovina, predstavlja obavezu neizvesnog vremena dospeća ili iznosa.

Društvo priznaje rezervisanje samo ako su ispunjena sledeća tri uslova:

- kada Društvo ima sadašnju obavezu (zakonsku ili izvedenu) kao posledicu prošlog događaja,
- kada je verovatno da će odliv resursa koji predstavljaju ekonomske koristi biti zahtevan da se izmiri obaveza i
- kada može da se napravi pouzdana procena iznosa obaveze.

Suština rezervisanja je da se formira samo za obaveze nastale iz prošlih događaja, koje postoje nezavisno od budućih radnji Društva. Otuda, rezervisanja se ne priznaju za buduće poslovne gubitke.

Za svrhu priznavanja rezervisanja, smatra se da je verovatno da će zahtevano izmirivanje obaveza Društva prouzrokovati odliv resursa koji predstavljaju ekonomske koristi, kada je verovatnije nego da nije, da će odliv resursa nastati, to jest verovatnoća da će izmirenje tih obaveza Društva prouzrokovati odliv resursa je veća od verovatnoće da neće.

Rezervisanja mogu da se formiraju po različitim osnovama, i to: za troškove u garantnom roku, za troškove obnavljanja prirodnih bogatstava, za zadržane kaucije i depozite, za troškove restrukturiranja, za naknade i druge beneficije zaposlenih, za troškove sudskih sporova i po drugim osnovama.

Prilikom odmeravanja rezervisanja, iznos priznat kao rezervisanje je najbolja procena izdataka Društva zahtevanih da se izmiri sadašnja obaveza na datum bilansa stanja. Drugim rečima, to je iznos koje bi Društvo platilo na datum bilansa stanja da se izmiri obaveza ili da se ta obaveza prenese na treću stranu.

Rezervisanja za troškove i rizike se prate po vrstama, ispituju se na dan svakog bilansa stanja i koriguju tako da odražavaju najbolju sadašnju procenu. Ako više nije verovatno da će odliv resursa biti potreban za izmirenje obaveze, ukida se rezervisanje. Ukidanje rezervisanja se vrši u korist prihoda.

Kada je učinak vremenske vrednosti novca značajan, iznos rezervisanja predstavlja sadašnju vrednost izdataka za koje se očekuje da će biti potrebni za izmirenje obaveze. Pri izračunavanju sadašnje vrednosti se koriste diskontne stope, to jest stope pre oporezivanja, koje odražavaju tekuće tržišne procene vremenske vrednosti novca i rizike specifične za obavezu.

Potencijalna obaveza je:

- moguća obaveza koja nastaje po osnovu prošlih događaja i čije postojanje će biti potvrđeno samo nastankom ili nenastankom jednog ili više neizvesnih budućih događaja koji nisu u potpunosti pod kontrolom Društva ili
- sadašnja obaveza koja nastaje po osnovu prošlih događaja, ali nije priznata jer nije verovatno da će odliv resursa koji predstavljaju ekonomske koristi Društva biti zahtevan za izmirenje obaveze ili iznos obaveze ne može da bude dovoljno pouzdano procenjen.

Potencijalna obaveza se ne priznaje u finansijskim izveštajima Društva, već se, u slučaju da je odliv ekonomskih koristi moguć, a mogućnost odliva resursa nije vrlo mala, vrši njeno obelodanjivanje.

Potencijalna obaveza se stalno iznova procenjuje (najmanje na datum bilansa stanja). Kada odliv ekonomskih koristi po osnovu potencijalnih obaveza postane verovatan, rezervisanje i rashod se priznaju u finansijskim izveštajima Društva u periodu u kojem promena verovatnoće nastaje (osim u retkim okolnostima kada pouzdana procena ne može da se napravi).

Potencijalna imovina je moguća imovina koja nastaje po osnovu prošlih događaja i čije postojanje će biti potvrđeno jedino nastankom ili nenastankom jednog ili više neizvesnih budućih događaja koji nisu u potpunosti pod kontrolom Društva.

Potencijalna imovina se ne priznaje u finansijskim izveštajima Društva, već se, u slučaju da je priliv ekonomskih koristi verovatan, vrši njeno obelodanjivanje.

Potencijalna imovina se stalno iznova procenjuje (najmanje na datum bilansa stanja) da bi se obezbedilo da finansijski izveštaji na odgovarajući način odražavaju razvoj predmetnog događaja. Ako postane sigurno da će priliv ekonomskih koristi po osnovu potencijalne imovine nastati, imovina i prihod u vezi sa njom se priznaju u finansijskim izveštajima Društva u periodu u kojem je promena nastala.

7.21. Naknade zaposlenima

Sa aspekta poreza i doprinosa za obavezno socijalno osiguranje, Društvo je, u skladu sa propisima koji se primenjuju u Republici Srbiji, obavezno da uplaćuje doprinose raznim državnim fondovima za socijalnu zaštitu. Ove obaveze uključuju doprinose na teret zaposlenih i na teret poslodavca u iznosima koji se obračunavaju primenom propisanih stopa. Društvo ima zakonsku obavezu da obustavi obračunate doprinose iz bruto zarada zaposlenih, kao i da za njihov račun prenese obustavljena sredstva u korist odgovarajućih državnih fondova.

Doprinosi na teret zaposlenih i na teret poslodavca knjiže se na teret troškova Društva u periodu na koji se odnose. Društvo, nakon odlaska zaposlenih u penziju, nema obavezu da im plaća nikakve naknade.

Za procenu rezervisanja po osnovu naknada i drugih beneficija zaposlenih, primenjuju se relevantne odredbe MRS 19 - Primanja zaposlenih. Rezervisanja za Naknade i druge beneficije zaposlenih uključuju, na primer: rezervisanja za nedospele otpremnine prilikom redovnog odlaska u penziju i rezervisanja za otpremnine koje se isplaćuju kao rezultat odluke Društva da prekine rad nekog zaposlenog pre uobičajenog datuma penzionisanja ili odluke zaposlenog da dobrovoljno prihvati da je višak, u zamenu za ta primanja.

Prilikom procene obaveza prilikom prestanka zaposlenja, na osnovu relevantnih odredbi MRS 19, stopa koja se koristi za diskontovanje se načelno određuje u skladu sa tržišnim prinosima na datum bilansa stanja za visoko kvalitetne korporativne obveznice. Alternativno, a što je takođe precizirano MRS 19, sve do momenta dok u Republici Srbiji ne bude postojalo razvijeno tržište za korporativne obveznice, za procenu obaveza Društva prilikom prestanka zaposlenja koristiće se (za diskontnu stopu) tržišni prinosi (na datum bilansa stanja) državnih obveznica. Valuta i rok korporativnih ili državnih obveznica treba da budu u skladu sa valutom i procenjenim rokom obaveza za primanja po prestanku zaposlenja. Ako Društvo za procenu obaveza prilikom prestanka zaposlenja, usled nerazvijenog tržišta državnih obveznica, kao „reper“ koristi prinos na državne obveznice čiji je rok dospeća kraći od procenjenog roka dospeća isplata po osnovu odnosnih primanja, diskontna stopa se određuje tako što se prinos na „reperne“ hartije od vrednosti procenjuje na duže rokove.

Otpremnine prilikom odlaska u penziju se u Društvu isplaćuju zaposlenima shodno novim odredbama Kolektivnog ugovora, koje su usaglašene sa zakonskim odredbama (u visini dve prosečne bruto zarade u Republici Srbiji prema poslednjem objavljenom podatku republičkog organa nadležnog za statistiku).

7.22. Informacije o segmentima poslovanja

Segment poslovanja predstavlja deo imovine i poslovnih operacija koje obezbeđuju proizvode ili usluge koje podležu rizicima i koristima različitim od onih u nekim drugim segmentima poslovanja.

Geografski segment obezbeđuje proizvode ili usluge unutar određenog privrednog okruženja koji podležu rizicima i koristima različitim od onih segmenata koji posluju u nekim drugim privrednim okruženjima.

8. GREŠKE IZ PRETHODNOG PERIODA, MATERIJALNOST GREŠKE I KOREKCIJA POČETNOG STANJA

Greške iz prethodnog perioda su izostavljeni ili pogrešno iskazani podaci iz finansijskih izveštaja Društva za jedan ili više perioda koji proizilaze iz neupotrebljavanja ili pogrešne upotrebe pouzdanih informacija koje su bile dostupne kada su finansijski izveštaji za date periode bili odobreni za izdavanje i za koje se moglo razumno očekivati da budu dobijene i uzete u obzir pri sastavljanju i prezentaciji tih finansijskih izveštaja.

Materijalno značajna greška otkrivena u tekućem periodu, koja se odnosi na prethodni period, je ona greška koja ima značajan uticaj na finansijske izveštaje jednog ili više prethodnih perioda i zbog koje se ti finansijski izveštaji ne mogu više smatrati pouzdanim.

Društvo vrši retrospektivnu korekciju *materijalno značajnih grešaka* u prvom setu finansijskih izveštaja odobrenom za objavljivanje nakon otkrivanja tih grešaka, tako što će prepraviti uporedne iznose za prezentovan(e) raniji(e) period(e) u kojem(ima) su se greške dogodile; ili, ako se greška dogodila pre najranijeg prezentovanog prethodnog perioda, prepraviti početna stanja sredstava, obaveza i kapitala za najraniji prezentovani prethodni period.

Ako je neizvodljivo utvrditi efekat greške iz određenog perioda na uporedne informacije za jedan ili više prezentovanih prethodnih perioda, Društvo prepravljajući početna stanja sredstava, obaveza i kapitala za najraniji period za koji je retrospektivno prepravljavanje podataka izvodljivo (što može biti tekući period).

Naknadno *ustanovljene greške koje nisu materijalno značajne* ispravljaju se na teret rashoda, odnosno u korist prihoda perioda u kojem su greške identifikovane.

Materijalnost greške se procenjuje shodno relevantnim odredbama iz Okvira za pripremu i prezentaciju finansijskih izveštaja, po kojima materijalnost implicira da izostavljanje, ili pogrešno knjigovodstveno evidentiranje poslovne transakcije, može uticati na ekonomske odluke korisnika donete na osnovu finansijskih izveštaja.

U Društvu se materijalnost određuje shodno visini greške u odnosu na ukupni prihod. Materijalno značajna greška smatra se greška koja je u pojedinačnom iznosu ili u kumulativnom iznosu sa ostalim greškama **veća od 1,5% ostvarenog ukupnog prihoda Društva u prethodnoj godini.**

9. FINANSIJSKI RIZICI

Neizvesnost po pitanju budućih događaja je jedna od osnovnih specifičnosti poslovanja u uslovima tržišnog privrednog ambijenta, koja se ogleda u više mogućih, odnosno potencijalnih ishoda. Usled neizvesnosti, to jest usled nepoznavanja i nesigurnosti koji će se od potencijalnih događaja stvarno desiti, pravni subjekti su u poslovanju izloženi raznovrsnim rizicima, a koji mogu imati uticaj na njihovu buduću tržišnu poziciju.

Sa aspekta Društva, postoji veliki broj potencijalnih rizika koji u različitom intenzitetu mogu da imaju negativan uticaj na stanje i poslovanje Društva. Pojedini (specifični) rizici su uslovljeni internim faktorima, kao što su, na primer: *rizik koncentracije*, koji se u slučaju Društva može manifestovati izloženosti ka jednoj ili manjoj grupi kupaca ili dobavljača; *operativni rizik*, koji se manifestuje u mogućnosti nastanka negativnih efekata usled nenamernih i namernih propusta u radu zaposlenih, neodgovarajućih unutrašnjih procedura i procesa, neadekvatnog upravljanja informacionim sistemima u Društvu i sl.; *reputacioni rizik*, pod kojim se podrazumeva mogućnost pogoršanja tržišne pozicije Društva zbog gubitka poverenja, to jest stvaranja negativne slike javnosti (državne institucije, dobavljači, kupci, itd.) o poslovanju Društva; *pravni rizik*, koji se ispoljava u mogućnosti nastanka negativnih efekata usled kazni i sankcija proisteklih iz sudskih sporova zbog neispunjavanja ugovornih ili zakonskih obaveza; itd.

Kako je većina ovih, kao i pojedinih ostalih nepomenutih rizika, predmet drugih delova Napomena ili drugih internih akata Društva (na primer, minimiziranje operativnog rizika, putem usvojenih procedura i radnih instrukcija, između ostalog, predmet je Pravilnika o računovodstvu i računovodstvenim politikama Društva), u nastavku će se fokus staviti na razmatranje **finansijskih rizika**, pod kojima se, pre svega, misli na:

- kreditni rizik,
- tržišni rizik i
- rizik likvidnosti.

Finansijski rizici su značajno uslovljeni (eksternim) faktorima koji nisu neposredno pod kontrolom Društva. U tom smislu, na visinu finansijskog rizika značajno utiče stanje okruženja Društva, koje nije opredeljeno samo razvijenošću privrednog okruženja, već i pravnim, finansijskim i drugim relevantnim aspektima koji opredeljuju visinu sistemskih rizika.

Generalno, komparativno posmatrano sa tržištima razvijenih privreda, društva koja posluju na tržištima, kako nedovoljne privredne razvijenosti i makroekonomske stabilnosti, tako i visoke nelikvidnosti, kao što je Republika Srbija, značajno su izložena finansijskim rizicima. Pored navedenog, nedovoljna razvijenost finansijskog tržišta onemogućava korišćenje široke lepeze instrumenata „*hedžinga*“ koja su karakteristična za razvijena tržišta. Tako, na primer, društva koja posluju u Republici Srbiji nemaju mogućnost korišćenja većeg broja derivatnih finansijskih instrumenata u upravljanju finansijskim rizicima, iz razloga što takvi instrumenti nisu u širokoj upotrebi, niti postoji organizovano kontinuirano tržište finansijskih instrumenata.

Upravljanje finansijskim rizicima je sveobuhvatan i pouzdan sistem upravljanja, usmeren ka minimiziranju potencijalnih negativnih uticaja na finansijsko stanje i poslovanje Društva, u uslovima nepredvidivosti finansijskog tržišta.

Uvažavajući ograničenja u upravljanju finansijskim rizicima karakteristična za poslovanje na tržištu Srbije, jasna je neophodnost da se ovoj problematici adekvatno pristupi, što je prepoznato i od strane rukovodstva Društva. Suštinski, upravljanje finansijskim rizicima u Društvu treba da obezbedi da *rizični profil Društva* uvek bude u skladu ka *sklonošću Društva ka rizicima*, odnosno u skladu sa prihvatljivom strukturom i nivoom rizika koje Društvo namerava da preuzima za potrebe ostvarivanja svoje poslovne strategije i ciljeva.

9.1. Kreditni rizik

Kreditni rizik je rizik mogućnosti nastanka negativnih efekata na finansijski rezultat i kapital Društva usled neizvršavanja, u preciziranim rokovima, obaveze dužnika prema Društvu.

Pod kreditnim rizikom se ne podrazumevaju samo dužničko - poverilački odnosi koji proizilaze iz prodaje proizvoda Društva, već i oni kreditni rizici koji proizilaze iz drugih finansijskih instrumenata, kao što su, na primer, potraživanja Društva po osnovu dugoročnih i kratkoročnih finansijskih plasmana.

Društvo ima značajne koncentracije kreditnog rizika naplate potraživanja od pojedinih kupaca, koji imaju veoma dug period kreditiranja od strane Društva zbog njihove nedovoljne likvidnosti. Međutim, obzirom da se, po pravilu, sa tim kupcima posluje već dugi niz godina, bojazan od nenaplativosti potraživanja je mala.

9.2. Tržišni rizik

Tržišni rizik je rizik mogućnosti nastanka negativnih efekata na finansijski rezultat i kapital Društva zbog gubitaka u okviru bilansnih pozicija, nastalih kao posledica negativnih tržišnih kretanja cena i drugih relevantnih finansijskih parametara.

Tržišni rizik se sastoji od tri vrste rizika:

- valutnog rizika,
- kamatnog rizika i
- rizika od promene cena.

Valutni rizik, koji se još naziva devizni rizik ili rizik od promene kurseva, je rizik od fluktuiranja fer vrednosti ili budućih tokova gotovine finansijskog instrumenta usled promene deviznih kurseva. Valutni rizik se ispoljava kod finansijskih instrumenata koji su označeni u stranoj valuti, to jest u valuti koja je različita od valute (funkcionalne) u kojoj su finansijski instrumenti u finansijskim izveštajima odmereni.

Društvo posluje u međunarodnim okvirima i izloženo je riziku promene kurseva stranih valuta koji proističe iz poslovanja sa različitim valutama, prvenstveno EUR-ima i US-dolarima.

Kamatni rizik je rizik mogućnosti nastanka negativnih efekata na rezultat i kapital Društva zbog nepovoljnih promena kamatnih stopa. Društvo je ovoj vrsti rizika izložen preko pozicija finansijskih obaveza za kredite uzete sa potencijalno promenljivim kamatnim stopama (Euribor i Belibor).

Rizik od promene cena je rizik da će fer vrednost ili budući tokovi gotovine finansijskog instrumenta fluktuirati zbog promena tržišnih cena (koje nisu one koje nastaju usled kamatnog ili valutnog rizika), bilo da su te promene prouzrokovane faktorima specifičnim za pojedinačni finansijski instrument ili njegovog emitenta, ili da faktori utiču na sve slične finansijske instrumente kojima se trguje na tržištu.

9.3. Rizik likvidnosti

Rizik likvidnosti je rizik da će Društvo imati poteškoća da izmiruje dospele obaveze, uz održavanje potrebnog obima i strukture obrtnih sredstava i očuvanje dobrog kreditnog boniteta.

Oprezno upravljanje rizikom likvidnosti podrazumeva održavanje dovoljnog iznosa gotovine i hartija od vrednosti namenjenih prodaji, kao i obezbeđenje adekvatnih izvora finansiranja zbog dinamične prirode poslovanja Društva.

Nepovoljan uticaja na likvidnost Društva imaju značajni iznosi imobilisanih sredstava u nekim zavisnim društvima, kao i usporena naplata u pojedinim segmentima (regijama) uslovljena ekonomskim i geopolitičkim razlozima.

Društvo nastoji da održi fleksibilnost finansiranja naplatom od kupaca i plasiranjem slobodnih novčanih sredstava. Pored pomenutog, saglasno politici Društva, nastoji se da se sa kooperantima potpisuju "back to back" ugovori kojima se deo rizika vezan za eventualnu docnju u naplati prenosi/deli sa istima.

10. INFORMACIJE PO SEGMENTIMA

Na dan 31.12.2018. godine sistem Energoprojekt je, u svetu i u zemlji, organizovan kroz sledeće glavne segmente poslovanja:

- Projektovanje i istraživanje,
- Izgradnja i opremanje i
- Ostalo.

U narednim tabelama prikazani su poslovni i geografski segmenti sistema Energoprojekt sa stanjem na dan bilansa.

Poslovni segmenti

	Projektovanje i istraživanje		Izgradnja i opremanje		Ostalo		Ukupno		Eliminacije		Konsolidovano	
	2018	2017	2018	2017	2018	2017	2018	2017	2018	2017	2018	2017
Prihod od prodaje	6.385.258	7.313.787	16.578.749	26.204.678	1.004.675	1.305.954	23.968.682	34.824.419	(1.144.151)	(2.115.941)	22.824.531	32.708.478
REZULTAT SEGMENTA												
Poslovni dobitak/gubitak	523.125	609.406	(483.882)	835.087	36.862	64.339	76.105	1.508.832	(13.439)	(505.496)	62.666	1.003.336
Prihodi od kamata (od trećih lica)	40.719	22.759	74.394	70.498	13.378	28.403	128.491	121.660			128.491	121.660
Rashodi kamata (prema trećim licima)	6.122	6.206	322.752	331.818	35.658	38.658	364.532	376.682			364.532	376.682
Dobitak/gubitak iz redovnog poslovanja pre oporezivanja	677.090	687.577	(290.027)	591.373	774.910	469.184	1.161.973	1.748.134	(91.044)	(1.011.123)	1.070.929	737.011
Neto dobitak/gubitak poslovanja koje se obustavlja, efekti promene rač. politike i ispravka grešaka iz ranijih godina	(6.618)	3.164	(49.687)	(18.568)	23	(168)	(56.282)	(15.572)	106	8.764	(56.176)	(6.808)
Porez na dobitak	83.142	37.920	137.807	159.108	53.200	9.174	274.149	206.202			274.149	206.202
Neto dobitak/gubitak	587.330	652.821	(477.521)	413.697	721.733	459.842	831.542	1.526.360	(90.938)	(1.002.359)	740.604	524.001
Ukupna aktiva	9.152.070	8.868.283	25.493.035	27.401.854	12.756.869	13.541.690	47.401.974	49.811.827	(8.369.589)	(7.785.148)	39.032.385	42.026.679
Ukupna pasiva	9.152.070	8.868.283	25.493.035	27.401.854	12.756.869	13.541.690	47.401.974	49.811.827	(8.369.589)	(7.785.148)	39.032.385	42.026.679
Amortizacija	89.994	93.403	536.939	670.306	52.882	61.786	679.815	825.495	3.751	4.291	683.566	829.786

Geografski segmenti

	Srbija		Zajednica nezavisnih država (ZND)		Evropa		Afrika		Azija		Amerika		ZBIR	
	2018	2017	2018	2017	2018	2017	2018	2017	2018	2017	2018	2017	2018	2017
Prihodi od prodaje	12.620.291	13.776.964	600.491	5.366.069	114.051	162.429	3.027.179	5.834.207	4.498.896	5.604.005	1.963.623	1.964.804	22.824.531	32.708.478
Prihodi od prodaje robe ostalim povezanim pravnim licima								273						273
Prihod od prodaje robe - eksterno	92.721	68.267	1.056	376.446	2.313	951	44.692	36.090			36.904	102.450	177.686	584.204
Prihod od prodaje robe	92.721	68.267	1.056	376.446	2.313	951	44.692	36.363			36.904	102.450	177.686	584.477
Prihodi od prodaje proizvoda i usluga ostalim povezanim pravnim licima		2.107					134.284	1.082.106					134.284	1.084.213
Prihod od prodaje proizvoda i usluga - eksterno	12.527.570	13.706.590	599.435	4.989.623	111.738	161.478	2.848.203	4.715.738	4.498.896	5.604.005	1.926.719	1.862.354	22.512.561	31.039.788
Prihod od prodaje proizvoda i usluga	12.527.570	13.708.697	599.435	4.989.623	111.738	161.478	2.982.487	5.797.844	4.498.896	5.604.005	1.926.719	1.862.354	22.646.845	32.124.001

BILANS USPEHA

11. POSLOVNI PRIHODI

11.1. Prihodi od prodaje robe

Struktura prihoda od prodaje robe	u 000 dinara	
	01.01-31.12.18.	01.01-31.12.17.
Prihodi od prodaje robe ostalim povezanim pravnim licima na inostranom tržištu		273
Prihodi od prodaje robe na domaćem tržištu	92.720	68.267
Prihodi od prodaje robe na inostranom tržištu	84.966	515.937
UKUPNO	177.686	584.477

● **Prihodi od prodaje robe na domaćem tržištu** u iznosu od 92.720 hiljada dinara odnose se, pre svega, na sledeća društva u sistemu Energoprojekt:

- Energoprojekt Energodata u iznosu od 41.356 hiljada dinara, pre svega, po osnovu prodaje agrometeoroloških stanica Upravi za zaštitu bilja (15.833 hiljada dinara), licenci, hardverske opreme i robe iz oblasti grafičke delatnosti

- Energoprojekt Niskogradnja u iznosu od 35.596 hiljada dinara po osnovu prodaje kooperantima, pre svega, na projektima Lajkovac - Ljig: 17.423 hiljada dinara i Most na Adi: 14.789 hiljada dinara. Snabdevanje podizvođača zalihami (prodaja), pre svega, gorivom i rezervnim delovima potrebnim za nesmetan tok radova, vršena je u cilju izbegavanja posledica zastoja u radovima (ugovorom definisani rokovi) koji idu na teret društva kao glavnog izvođača radova (Napomena 12),

- Energoplast u iznosu od 12.314 hiljada dinara po osnovu prodaje plastičnih zatvarača namenjenih daljoj prodaji i

- Energoprojekt Visokogradnja u iznosu od 3.454 hiljada dinara, pre svega, po osnovu prodaje materijala podizvođačima: 2.239 hiljada dinara (projekat Navigator 2 Bussines Centar: 1.560 hiljada dinara).

● **Prihodi od prodaje robe na inostranom tržištu** u iznosu od 84.966 hiljada dinara, pre svega se odnosi na Energoprojekt Niskogradnju u iznosu od 74.617 hiljada dinara, po osnovu prodaje materijala (pre svega, goriva) i rezervnih delova po ugovoru podizvođačima na projektima u Peruu: 36.904 hiljada dinara (dominantno na projektu Z-034 Put Puerto Bermudez, Peru: 36.804 hiljada dinara) i Ugandi: 37.713 hiljada dinara (dominantno na projektu Z-027 Mpigi - Kanoni, Uganda) u cilju obezbeđenja nesmetanog tok radova i izbegavanja posledica zastoja u radovima (ugovorom definisani rokovi) koji idu na teret društva kao glavnog izvođača radova.

11.2. Prihodi od prodaje proizvoda i usluga

Struktura prihoda od prodaje proizvoda i usluga	u 000 dinara	
	01.01-31.12.18.	01.01-31.12.17.
Prihodi od prodaje proizvoda i usluga ostalim povezanim pravnim licima na domaćem tržištu		2.107
Prihodi od prodaje proizvoda i usluga ostalim povezanim pravnim licima na inostranom tržištu	134.284	1.082.106
Prihodi od prodaje proizvoda i usluga na domaćem tržištu	12.527.570	13.706.590
Prihodi od prodaje proizvoda i usluga na inostranom tržištu	9.984.991	17.333.198
UKUPNO	22.646.845	32.124.001

• **Prihodi od prodaje proizvoda i usluga ostalim povezanim pravnim licima na inostranom tržištu** u iznosu od 134.284 hiljada dinara u celosti se odnose na Energoprojekt Opemu po osnovu prodaje proizvoda i usluga pridruženom društvu Energo Nigeria Ltd., Lagos, Nigerija.

• **Prihodi od prodaje proizvoda i usluga na domaćem tržištu** u iznosu od 12.527.570 hiljada dinara ostvareni su, pre svega, u sledećim društvima u sistemu Energoprojekt:

- Energoprojekt Niskogradnja u iznosu od 5.914.889 hiljada dinara, pre svega, na projektu Lajkovac - Ljig: 4.486.568 hiljada dinara, kao i na projektima Most na Adi: 921.365 hiljada dinara, Ub – Lajkovac IV faza: 266.805 i drugim,

- Energoprojekt Visokogradnja u iznosu od 2.883.347 hiljada dinara, pre svega, na projektima Beograd na vodi: 1.572.688 hiljada dinara, Kineski kulturni centar: 599.573 hiljada dinara i Navigator 2 Bussines Centar: 587.688 hiljada dinara,

- Energoprojekt Oprema u iznosu od 1.427.614 hiljada dinara, pre svega, na projektima Kolubara Deponija: 678.092 hiljada dinara i Ada Mol: 638.924 hiljada dinara,

- Energoprojekt Entel u iznosu od 666.046 hiljada dinara, pre svega, na više projekata koji se rade za JP Elektroprivreda Srbije: 362.445 hiljada dinara i na projektu Vinča - izrada projektne dokumentacije i pribavljanje uslova, dozvola i saglasnosti i to, od društva Construction Industrielles de la mediterrabee - CNIM S.A. - Ogranak SRB Beograd: 125.993 hiljada dinara i

- Energoprojekt Sunnyville u iznosu od 547.291 hiljada dinara, po osnovu prodatih stanova u stambeno - poslovnom kompleksu „Sannyville“ u Beogradu.

• **Prihodi od prodaje proizvoda i usluga na inostranom tržištu** u iznosu od 9.984.991 hiljada dinara ostvareni su, pre svega, u sledećim društvima u sistemu Energoprojekt:

- Energoprojekt Entel u iznosu od 4.510.447 hiljada dinara koji su ostvareni dominantno u kompanijama društva u inostranstvu: Energoprojekt Entel LTD, Doha, Qatar: 2.295.315 hiljada dinara (dominantno na projektima koji se rade za Qatar General Electricity & Water Corporation “Kahramaa”: 1.645.535 hiljada dinara), Energoconsult L.L.C., Abu Dhabi, UAE: 1.508.777 hiljada dinara (pre svega, na projektima koji se rade za Dubai Electricity and Water Authority „Dewa“: 339.906 hiljada dinara i Federal Electricity & Wather Authority „Fewa“: 203.211 hiljada dinara) i EP Entel L.L.C Muskat, Sultanat Oman: 668.342 hiljada dinara (pre svega, na projektima koji se rade za Oman Electricity Transmission Company „OETC“: 375.092 hiljada dinara) i

- Energoprojekt Niskogradnja u iznosu od 3.765.604 hiljada dinara na projektima u Ugandi: 1.849.806 hiljada dinara (pre svega, na projektima Z-027 Mpigi Kanoni, Uganda: 1.238.064 hiljada dinara i Z-036 Ulice u Kampali Kawempe - Lubaga: 587.891 hiljada dinara) i Peruu: 1.915.798 hiljada dinara (dominantno, na projektu Z-034 Put Puerto Bermudez, Peru: 1.719.207 hiljada dinara),
- Energoprojekt Visokogradnja u iznosu od 982.759 hiljada dinara po osnovu izvođenja radova za investitore, pre svega, u kompaniji Energoprojekt Ghana Ltd., Akra, Gana: 498.898 hiljada dinara i na projektu Z-105 Stambeni objekat Tokio Siktivkar, Rusija: 417.890 hiljada dinara i
- Energoprojekt Hidroinženjering u iznosu od 346.281 hiljada dinara, pre svega, na projektima u Alžiru: 272.377 hiljada dinara, Crnoj Gori: 29.657 hiljada dinara i Jordanu: 21.615 hiljada dinara.

11.3. Drugi poslovni prihodi

Struktura drugih poslovnih prihoda	u 000 dinara	
	01.01-31.12.18.	01.01-31.12.17.
Prihodi od zakupnina od drugih pravnih lica u zemlji	29.649	30.191
Prihodi od zakupnina od drugih pravnih lica u inostranstvu	76.429	90.429
Ostali poslovni prihodi od matičnih, zavisnih i ostalih povezanih pravnih lica		
Ostali poslovni prihodi	191.471	160.458
UKUPNO	297.549	281.078

• **Prihodi od zakupnina od drugih pravnih lica u zemlji** u iznosu od 29.649 hiljada dinara najvećim delom su ostvareni u sledećim društvima u sistemu Energoprojekt:

- Energoprojekt Holding u iznosu od 11.402 hiljada dinara, pre svega, po osnovu izdavanja u zakup društvu Jerry Catering Service d.o.o. dela kompleksa zgrada „Samački hotel“ na Batajničkom drumu br. 24, Zemun u iznosu od 7.737 hiljada dinara i Energoprojekt Garantu dela poslovne zgrade Energoprojekt u iznosu od 3.416 hiljada dinara,
- Energoprojekt Visokogradnja u iznosu od 7.510 hiljada dinara, pre svega, po osnovu izdavanja u zakup objekta na Ubu i objekta u Preradovićevoj ulici u Beogradu,
- Energoprojekt Garant u iznosu od 4.748 hiljada dinara po osnovu izdavanja u zakup poslovnog prostora u Ulici Bulevar Zorana Đinđića, YU biznis centru i Ulici Maršala Tolbuhina na Novom Beogradu i
- Energoprojekt Energodata u iznosu od 3.790 hiljada dinara po osnovu izdavanja u zakup poslovnog prostora u Ulici Palmira Toljatija na Novom Beogradu.

• **Prihodi od zakupnina od drugih pravnih lica u inostranstvu** u iznosu od 76.429 hiljada dinara ostvareni su najvećim delom u sledećim društvima u sistemu Energoprojekt:

- Dom 12 S.A.L., Liban u iznosu od 26.795 hiljada dinara, po osnovu izdavanja u zakup poslovne zgrade u Moskvi,
- Zambia Engineering and Contracting Company Limited, Zambija u iznosu od 22.491 hiljada dinara, po osnovu izdavanja u zakup više nekretnina u Zambiji,

- Energoprojekt Niskogradnja u iznosu od 12.576 hiljada dinara, dominantno, po osnovu izdavanja u zakup dela poslovne zgrade „Cruz del Sur“ u Lima, Peru: 7.941 hiljada dinara i mehanizacije u Peru: 4.600 hiljada dinara i

- I.N.E.C. Engineering Company Limited, Velika Britanija u iznosu od 7.832 hiljada dinara, po osnovu izdavanja u zakup poslovne zgrade u Londonu,

• **Ostali poslovni prihodi** u iznosu od 191.471 hiljada dinara ostvareni su najvećim delom u sledećim društvima u sistemu Energoprojekt:

- Energoprojekt Visokogradnja u iznosu od 127.246 hiljada dinara u kompaniji Energoprojekt Ghana Ltd., Akra, Gana: 118.951 hiljada dinara (po osnovu oprihodovanja obaveze za PDV iz 2016. godine) i po osnovu prefakturisanih troškova po raznim osnovama u zemlji,

- Energoprojekt Garant u iznosu od 30.979 hiljada dinara, pre svega, po osnovu prihoda od ukidanja i smanjenja rezervisanja neživotnih osiguranja: 24.945 hiljada dinara, prihoda od učešća saosiguranja i reosiguranja u naknadi šteta: 4.272 hiljada dinara i prihoda od provizije po osnovu premija prenetih u saosiguranje i reosiguranje: 1.762 hiljada dinara i

- Energoprojekt Niskogradnja u iznosu od 18.884 hiljada dinara, pre svega, po osnovu prefakturisanih troškova: 11.207 hiljada dinara i naknade za vodećeg partnera (na osnovu Ugovora i Anexa Ugovora o zajedničkom poduhvatu): 7.648 hiljada dinara na projektu Most na Adi.

12. NABAVNA VREDNOST PRODATE ROBE

Struktura nabavne vrednosti prodate robe	u 000 dinara	
	01.01-31.12.18.	01.01-31.12.17.
Nabavna vrednost prodate robe:		
a) Nabavna vrednost prodate robe matičnim, zavisnim i ostalim povezanim pravnim licima		263
b) Nabavna vrednost prodate robe na domaćem tržištu	91.037	78.223
c) Nabavna vrednost prodate robe na inostranom tržištu	68.199	473.903
UKUPNO	159.236	552.389

• **Nabavna vrednost prodate robe na domaćem tržištu** u iznosu od 91.037 hiljada najvećim delom se odnosi na sledeća društva u sistemu Energoprojekt:

- Energoprojekt Energodata u iznosu od 41.304 hiljada dinara, za nabavku agrometeoroloških stanica (prodatih Upravi za zaštitu bilja), licenci, hardvera i robe iz oblasti grafičke delatnosti,

- Energoprojekt Niskogradnja u iznosu od 33.087 hiljada dinara za nabavku zaliha materija i rezervnih delova, a u cilju snabdevanja podizvođača zalihama potrebnim za nesmetan tok radova, kako bi se izbegle posledice zastoja u radovima (ugovorom definisani rokovi) koje idu na teret društva kao glavnog izvođača radova, pre svega, na projektima Lajkovac – Ljig i Most na Adi i

- Energoplast u iznosu od 12.032 hiljada dinara, za nabavku gotovih zatvarača namenjenih daljoj prodaji.

• **Nabavna vrednost prodate robe na inostranom tržištu** u iznosu od 68.199 hiljada dinara dominantno se odnosi na Energoprojekt Niskogradnju u iznosu od 62.820 hiljada dinara (i to, na cenu koštanja zaliha materijala (pre svega, goriva) i rezervnih delova prodatih po ugovoru podizvođačima na projektima u Peruu: 35.135 hiljada dinara i Ugandi: 27.685 hiljada dinara, kako bi se obezbedio nesmetani tok radova).

13. PRIHODI OD AKTIVIRANJA UČINAKA I ROBE I POVEĆANJE I SMANJENJE VREDNOSTI ZALIHA UČINAKA

Prihod od aktiviranja učinaka i robe i povećanje i smanjenje zaliha učinaka	u 000 dinara	
	01.01-31.12.18.	01.01-31.12.17.
Prihodi od aktiviranja učinaka i robe	30.360	189.307
Povećanje vrednosti zaliha nedovršenih i gotovih proizvoda i nedovršenih usluga	879.175	776.261
Smanjenje vrednosti zaliha nedovršenih i gotovih proizvoda i nedovršenih usluga	633.327	180.401
UKUPNO	276.208	785.167

• **Prihodi od aktiviranja učinaka i robe** u iznosu od 30.360 hiljada dinara u celosti se odnose na Energoprojekt Niskogradnju po osnovu izvršenog remonta opreme (u Ugandi: 27.660 hiljada dinara i zemlji: 2.700 hiljada dinara).

• U izveštajnom periodu **povećanje vrednosti zaliha nedovršenih i gotovih proizvoda i nedovršenih usluga** u iznosu od 879.175 hiljada dinara odnosi se dominantno na povećanja vrednosti zaliha nedovršene proizvodnje u Energoprojekt Park 11 u iznosu od 825.542 hiljada dinara (po osnovu izgradnje poslovno - stambenog kompleksa Park 11 u Bloku 11a na Novom Beogradu) i Energoprojekt Sunnyville u iznosu od 34.653 hiljada dinara (po osnovu izgradnje stambeno - poslovnog kompleksa Sunnyville u Beogradu).

• **Smanjenje vrednosti zaliha nedovršenih i gotovih proizvoda i nedovršenih usluga** u iznosu od 633.327 hiljada dinara odnosi se na sledeća društva u sistemu Energoprojekt:

- Energoprojekt Sunnyville u iznosu od 450.409 hiljada dinara (po osnovu prodaje gotovih proizvoda (nekretnina) u okviru stambeno - poslovnog kompleksa Sunnyville u Beogradu),

- Energoprojekt Niskogradnji u iznosu od 112.494 hiljada dinara (po osnovu ugradnje i prodaje zaliha proizvedenog materijala za izradu baze, asfalta, frakcija za beton u Peruu, pre svega na projektu Z-034 Puerto Bermudez: 112.402 hiljada) i

- Energoprojekt Visokogradnja u iznosu od 70.424 hiljada dinara (po osnovu prodatih gotovih proizvoda (nekretnina) u Ulici Cara Nikolaja u Beogradu: 68.180 hiljada dinara i na Bežanijaskoj Kosi: 2.244 hiljada dinara).

14. TROŠKOVI MATERIJALA, GORIVA I ENERGIJE

Struktura troškova materijala, goriva i energije	u 000 dinara	
	01.01-31.12.18.	01.01-31.12.17.
Troškovi materijala:		
a) Troškovi materijala za izradu	3.518.188	6.581.398
b) Troškovi ostalog materijala (režijskog)	215.716	278.257
c) Troškovi rezervnih delova	164.064	238.205
d) Troškovi jednokratnog otpisa alata i inventara	88.883	118.075
<i>Svega</i>	<i>3.986.851</i>	<i>7.215.935</i>
Troškovi goriva i energije:		
a) Troškovi goriva	831.670	913.481
b) Troškovi električne i toplotne energije	201.969	209.759
<i>Svega</i>	<i>1.033.639</i>	<i>1.123.240</i>
UKUPNO	5.020.490	8.339.175

• **Troškovi materijala za izradu** u iznosu od 3.518.188 hiljada dinara odnose se, pre svega, na sledeća društva u sistemu Energoprojekt:

- Energoprojekt Niskogradnja u iznosu od 1.437.790 hiljada dinara od čega se na troškove na projektima u inostranstvu (Peru i Uganda) odnosi 489.180 hiljada dinara, dok se na zemlju odnosi 948.610 hiljada dinara,

- Energoprojekt Visokogradnja u iznosu od 1.064.668 hiljada dinara od čega se na troškove na projektima u zemlji odnosi 796.792 hiljada dinara (pre svega, na projektima Beograd na vodi: 256.616 hiljada dinara, Navigator 2 Bussines Centar: 221.130 hiljada dinara i Kineski kulturni centar: 149.615 hiljada dinara), dok se na inostranstvo odnosi 267.876 hiljada dinara (pre svega, na projektu Z-105 Stambeni objekat Tokio Siktivkar, Rusija: 125.982 hiljada dinara i u kompaniji Energoprojekt Ghana Ltd., Akra, Gana: 115.509 hiljada dinara) i

- Energoprojekt Oprema u iznosu od 743.439 hiljada dinara, od čega se na troškove na projektima u zemlji odnosi 547.173 hiljada dinara (pre svega, na projektima Ada Mol: 205.232 hiljada dinara, Beograd na vodi: 82.302 hiljada dinara i Kolubara Deponija: 255.519 hiljada dinara), dok se na inostranstvo odnosi 196.266 hiljada dinara (pre svega, na projektu ANI, Nigerija: 174.375 hiljada dinara i TS Gabrio, Ruanda: 18.557 hiljada dinara).

• Najveće učešće u **troškovima ostalog materijala (režijskog)** (troškovi kancelarijskog materijala, HTZ opreme i ostalog materijal) koji iznose 215.716 hiljada dinara imaju Energoprojekt Niskogradnja u iznosu od 143.496 hiljada dinara (u inostranstvu: 135.936 hiljada dinara, u zemlji: 7.560 hiljada dinara), Energoprojekt Entel u iznosu od 39.994 hiljada dinara, Energoprojekt Visokogradnja u iznosu od 9.467 hiljada dinara i Energoprojekt Hidroinženjeringu u iznosu od 8.182 hiljada dinara.

• **Troškovi rezervnih delova** u iznosu od 164.064 hiljada dinara dominantno se odnose na Energoprojekt Niskogradnju u iznosu od 147.308 hiljada dinara (u inostranstvu: 114.040 hiljada dinara, u zemlji: 33.268 hiljada dinara) i Energoprojekt Visokogradnju u iznosu od 15.500 hiljada dinara.

• **Troškovi jednokratnog otpisa alata i inventara** u iznosu od 88.883 hiljada dinara odnose se, pre svega, na Energoprojekt Niskogradnju u iznosu od 64.208 hiljada dinara i Energoprojekt Visokogradnju u iznosu od 15.151 hiljada dinara.

• Najveće učešće u **troškovima goriva i energije** koji iznose 1.033.639 hiljada ima Energoprojekt Niskogradnja u iznosu od 719.600 hiljada dinara (dominantno u inostranstvu), Energoprojekt Visokogradnju u iznosu od 115.518 hiljada dinara i Energoprojekt Entel u iznosu od 99.608 hiljada dinara.

15. TROŠKOVI ZARADA, NAKNADA ZARADA I OSTALIH LIČNIH RASHODA

Struktura troškova zarada, naknada zarada i ostalih ličnih rashoda	u 000 dinara	
	01.01-31.12.18.	01.01-31.12.17.
Troškovi zarada i naknada zarada (bruto)	6.174.305	7.358.756
Troškovi poreza i doprinosa na zarade i naknade zarada na teret poslodavca	597.652	709.537
Troškovi naknada po ugovoru o delu	9.461	13.699
Troškovi naknada po autorskim ugovorima	32.098	25.843
Troškovi naknada po ugovoru o privremenim i povremenim poslovima	178.678	162.216
Troškovi naknada fizičkim licima po osnovu ostalih ugovora	10.102	44.899
Troškovi naknada direktoru odnosno članovima organa upravljanja i nadzora	26.144	32.397
Ostali lični rashodi i naknade	476.926	720.690
UKUPNO	7.505.366	9.068.037

• **Troškovi zarada i naknada zarada (bruto), kao i troškovi poreza i doprinosa na zarade i naknade zarada na teret poslodavca** u iznosu od 6.771.957 hiljada dinara odnose se, pre svega, na Energoprojekt Entel u iznosu od 3.013.898 hiljada dinara, Energoprojekt Visokogradnju u iznosu od 1.082.812 hiljada dinara, Energoprojekt Niskogradnju u iznosu od 1.266.922 hiljada dinara i Energoprojekt Opremu u iznosu od 424.490 hiljada dinara.

• **Troškovi naknada po ugovoru o privremenim i povremenim poslovima** u iznosu od 178.678 hiljada dinara ostvareni su, pre svega, u Energoprojekt Niskogradnji u iznosu od 77.096 hiljada dinara (u zemlji: 3.204 hiljada dinara, u inostranstvu: 73.892 hiljada dinara) i rezultat su periodičnih potreba društva da na projektima (gradilištima) angažuje radnu snagu sa odgovarajućim kvalifikacionim strukturama u skladu sa dinamikom i vrstom ugovorenih radova i Energoprojekt Opremi u iznosu od 70.250 hiljada dinara na projektima u zemlji (pre svega, na projektima Deponija Kolubara: 21.826 hiljada dinara, Beograd na vodi: 17.887 hiljada dinara i Ada Mol: 8.126 hiljada dinara).

• **Ostali lični rashodi i naknade** u iznosu od 476.926 hiljada dinara (troškovi smeštaja, ishrane na terenu, prevoza i drugih troškova radnika, troškovi otpremnina zbog rešavanja problema tehnološkog viška zaposlenih, troškova službenih putovanja, solidarne pomoći, stipendije i druga davanja) odnose se, najvećim delom, na sledeća društva u sistemu Energoprojekt:

- Energoprojekt Niskogradnja u iznosu od 174.816 hiljada dinara, u zemlji: 119.816 hiljada dinara i u inostranstvu: 55.039 hiljada dinara,
- Energoprojekt Visokogradnja u iznosu od 112.860 hiljada dinara, u zemlji 53.422 hiljada dinara (od čega se na troškove otpremnina zbog rešavanja problema tehnološkog viška zaposlenih odnosi 24.128 hiljada dinara) i u inostranstvu: 59.438 hiljada dinara (od čega se na kompaniju Energoprojekt Ghana, Akra, Gana odnosi 22.161 hiljada dinara),
- Energoprojekt Entel u iznosu od 66.765 hiljada dinara,
- Energoprojekt Hidroinženjering u iznosu od 36.623 hiljada dinara i
- Energoprojekt Oprema u iznosu od 36.205 hiljada dinara.

16. TROŠKOVI PROIZVODNIH USLUGA

Struktura troškova proizvodnih usluga	u 000 dinara	
	01.01-31.12.18.	01.01-31.12.17.
Troškovi usluga na izradi učinaka	6.638.605	9.203.729
Troškovi transportnih usluga	385.554	507.086
Troškovi usluga održavanja	119.540	138.961
Troškovi zakupnina	713.710	1.186.381
Troškovi sajmovi	1.571	14.223
Troškovi reklame i propagande	12.585	20.763
Troškovi istraživanja	299	4.336
Troškovi ostalih usluga	186.314	212.191
UKUPNO	8.058.178	11.287.670

• **Troškovi usluga na izradi učinaka** u iznosu od 6.638.605 hiljada dinara odnose se, najvećim delom, na sledeća društva u sistemu Energoprojekt:

- Energoprojekt Niskogradnja u iznosu od 3.898.747 hiljada dinara čine troškovi na osnovu podizvođačkih ugovora i ugovora o zajedničkom poduhvatu na projektima u zemlji: 3.566.071 hiljada dinara (najvećim delom na projektima Lajkovac – Ljig: 2.305.723 hiljada dinara, Most na Adi: 872.881 hiljada dinara i Ub-Lajkovac: 237.537 hiljada dinara) i inostranstvu: 332.676 hiljada dinara (pre svega, Z-027 Mpiji Kanoni, Uganda: 157.514 hiljada dinara i Z-034 Puerto Bermudez, Peru: 142.535 hiljada dinara). Značajno angažovanje podizvođača na projektima uslovljeno je specifičnom vrstom potrebnih radova, odnosno mehanizacije za njihovo izvođenje;
- Energoprojekt Visokogradnja u iznosu od 1.541.656 hiljada dinara koje čine troškovi kooperanata i podizvođača na projektima u zemlji u iznosu od 1.354.906 hiljada dinara (pre svega, na projektima Beograd na vodi: 906.573 hiljada dinara, Navigator 2 Bussines Centar: 207.462 hiljada dinara i Kineski kulturni centar: 160.573 hiljada dinara) i inostranstvu u iznosu od 186.750 hiljada dinara (pre svega, u

kompaniji Energoprojekt Ghana Ltd., Akra, Gana: 79.519 hiljada dinara (na projektu Eco Bank: 49.102 hiljada dinara) i na projektu Z-105 Stambeni objekat Tokio Siktivkar, Rusija: 95.642 hiljada dinara);

- Energoprojekt Oprema u iznosu od 754.632 hiljada dinara čine troškovi podizvođača i konzorcionih partnera na većem broju projekata, dominantno u zemlji u iznosu od 753.960 hiljada dinara (pre svega, na projektima Kolubara Deponija: 380.781 hiljada dinara, Ada Mol: 281.320 hiljada dinara i Beograd na vodi: 78.566 hiljada dinara) i

- Energoprojekt Entel u iznosu od 233.068 hiljada dinara čine troškovi podizvođača koji se angažuju za poslove za koje društvo nema kadrove ili za specijalizovane poslove koje rade samo određene firme. U zemlji predmetni troškovi iznose 117.246 hiljada dinara, a u inostranstvu: 115.822 hiljada dinara (pre svega, u Kataru: 61.337 hiljada dinara).

• Na poziciji **troškova transportnih usluga** evidentirani su troškovi transportnih usluga u zemlji i inostranstvu, troškovi fiksnih telefona, troškovi mobilnih telefona i dr. Predmetni troškovi iznose 385.554 hiljada dinara i odnose se, pre svega, na Energoprojekt Entel u iznosu od 234.704 hiljada dinara (pre svega, po osnovu troškova avionskih karata za zaposlene i troškova iznajmljivanja automobila, dominantno u Karatu i UAE), Energoprojekt Niskogradnju u iznosu od 98.645 hiljada dinara, Energoprojekt Visokogradnju u iznosu od 17.355 hiljada dinara i Energoprojekt Opremu u iznosu od 14.975 hiljada dinara.

• **Troškovi usluga održavanja** u iznosu od 119.540 hiljada dinara ostvareni su, pre svega, u Energoprojekt Niskogradnji u iznosu od 46.928 hiljada dinara, Energoprojekt Entelu u iznosu od 22.653 hiljada dinara, Energoprojekt Visokogradnji u iznosu od 11.719 hiljada dinara i Energoprojekt Opremi u iznosu od 11.396 hiljada dinara. Predmetni troškovi odnose se, pre svega, na tekuće održavanje opreme.

• **Troškovi zakupnina** iznose 713.710 hiljada dinara i u najvećoj meri se odnose na sledeća društva u sistemu Energoprojekt:

- Energoprojekt Niskogradnja u iznosu od 371.036 hiljada dinara čine troškovi zakupa opreme, terena, poslovnog, stambenog i skladišnog prostora (u inostranstvu: 334.210 hiljada dinara (najvećim delom u Peruu i Ugandi) i u zemlji: 36.826 hiljada dinara), pri čemu, najznačajnije učešće imaju troškovi zakupa krupne mehanizacije na projektima u Srbiji i Peruu, kao rezultat nemogućnosti da se raspoloživom opremom podmire potrebe (definisane dinamikom radova) na više dislociranih projekata istovremeno,

- Energoprojekt Entel u iznosu od 281.542 hiljada dinara, evidentirani su uglavnom po osnovu zakupa stanova i poslovnog prostora u kompanijama društva u inostranstvu (dominantno u Kataru),

- Energoprojekt Visokogradnja u iznosu od 36.598 hiljada dinara se u najvećoj meri odnose na troškove zakupa kancelarija, stanova i mehanizacije u inostranstvu u iznosu od 24.955 hiljada dinara (pre svega, u kompaniji Energoprojekt Ghana Ltd., Akra, Gana: 12.567 hiljada dinara i na projektima Z-105 Stambeni objekat Tokio, Siktivkar: 5.611 hiljada dinara i Z-103 Talan Towers, Astana: 3.590 hiljada dinara), dok se na zemlju odnosi 11.643 hiljada dinara (po osnovu zakupa opreme, pre svega, na projektima Navigator 2 Bussines Centar i Kineski kulturni centar).

- Energoprojekt Oprema u iznosu od 15.464 hiljada dinara se u najvećoj meri odnose na troškove zakupa opreme (kranova, dizalica), poslovnog prostora, stanova i dr.

- **Troškovi sajмова** u iznosu 1.571 hiljada dinara odnose se, dominantno, na Energoprojekt Entel u iznosu od 1.506 hiljada dinara (po osnovu učešća na svetskom sajmu energetike „VETEX“ koji se održava u Dubaiju).
- **Troškovi reklame i propagande** u iznosu od 12.585 hiljada dinara odnose se, pre svega, na Energoprojekt Entel u iznosu od 7.046 hiljada dinara (po osnovu troškova promocije, reklame, izrade prospekata i publikacija, troškova ispitivanja tržišta i dr.), Energoprojekt Sunnyville u iznosu od 1.848 hiljada dinara (po osnovu troškova oglašavanja prodaje stanova putem bilborda, časopisa i internet sajtova) i Energoprojekt Holding u iznosu od 789 hiljada dinara (po osnovu rashoda na ime sponzorstva i troškova oglašavanja).
- **Troškovi ostalih usluga** u iznosu od 186.314 hiljada dinara ostvareni su najvećim delom u sledećim društvima u sistemu Energoprojekt:
 - Energoprojekt Oprema u iznosu od 50.316 hiljada dinara po osnovu ostali sporednih troškova projekata (troškovi angažovanja stručnih radnika – varioca, troškovi reparacije, zavarivanja i sl.): 47.591 hiljada dinara (pre svega, na projektu ANI, Nigerija: 32.629 hiljada dinara) i troškova registracije vozila, putarina, grafičkih usluga, komunalnih usluga i sl. u iznosu od 2.725 hiljada dinara,
 - Energoprojekt Niskogradnja u iznosu od 50.175 hiljada dinara, pre svega, po osnovu troškova obezbeđenja gradilišta, komunalnih usluga, grafičkih usluga, usluga veštačenja, troškova licenci, registracije vozila, troškova zaštite na radu i dr.
 - Energoprojekt Energodata u iznosu od 28.683 hiljada dinara, pre svega, po osnovu troškova podizvođača za održavanje bankomata, troškova grafičkih usluga i izrade softvera, kao i troškova registracije vozila, komunalnih usluga, usluga zaštite na radu i troškova licenci i
 - Energoprojekt Visokogradnja u iznosu od 18.530 hiljada dinara, pre svega, po osnovu troškova komunalnih usluga, troškova zaštite na radu, registracije vozila i troškova fotokopiranja.

17. TROŠKOVI AMORTIZACIJE I REZERVISANJA

Struktura troškova amortizacije i dugoročnih rezervisanja	u 000 dinara	
	01.01-31.12.18.	01.01-31.12.17.
Troškovi amortizacije:		
a) Amortizacija nematerijalnih ulaganja (Napomena 25)	20.178	18.226
b) Amortizacija nekretnina, postrojenja i opreme (Napomena 26)	663.388	811.560
<i>Svega</i>	683.566	829.786
Troškovi rezervisanja:		
a) Troškovi rezervisanja za garantni rok	1.773	283.538
b) Rezervisanja za naknade i druge beneficije zaposlenih	53.602	54.949
c) Ostala rezervisanja		500.741
<i>Svega</i>	55.375	839.228
UKUPNO	738.941	1.669.014

• Na dan 31.12.2018. godine urađena je procena rezidualne vrednosti i preostalog korisnog veka trajanja za nekretnine i opremu značajnije knjigovodstvene vrednosti.

Efekat promene računovodstvene procene uticao je na promenu visine **troškova amortizacije** za 2018. godinu, a time, posledično, i na visinu knjigovodstvene vrednosti sredstava na dan 31.12.2018. godine.

• **Troškovi rezervisanja za garantni rok** iznose 1.773 hiljada dinara (Napomena 38).

Rukovodstvo društava u sistemu Energoprojekt procenjuje troškove rezervisanja za buduće zahteve u garantnom roku na osnovu informacija o ovim zahtevima u prethodnim periodima, kao i na osnovu nedavnih trendova koji bi mogli nagovestiti da se informacije o prošlim troškovima mogu razlikovati od budućih zahteva. Konačan iznos obaveze koja će se platiti može biti različit od one koja je rezervisana u zavisnosti od budućih razvoja događaja.

Shodno navedenom, u Energoprojekt Visokogradnja izvršeno je rezervisanje za troškove u garantnom roku u iznosu od 1.773 hiljada dinara na projektu Z-105 Stambeni objekat Tokio Siktivkar, Rusija.

• **Rezervisanja za naknade i druge beneficije zaposlenih** u iznosu od 53.602 hiljada dinara odnose se, pre svega, na Energoprojekt Entel u iznosu od 49.714 hiljada dinara koja su izvršena u skladu sa lokalnim zakonskim propisima u kompaniji Energoprojekt Entel LTD, Qatar: 31.436 hiljada dinara i Energoprojekt Entel L.L.C Muskat, Sultanat Oman: 13.423 hiljada dinara, dok predmetna rezervisanja u zemlji iznose 4.855 hiljada dinara.

U 2018. godini društava u sistemu Energoprojekt evidentirala su troškove rezervisanja za naknade i druge beneficije zaposlenih na osnovu aktuarskog obračuna (Napomena 38).

18. NEMATERIJALNI TROŠKOVI

Struktura nematerijalnih troškova	u 000 dinara	
	01.01-31.12.18.	01.01-31.12.17.
Troškovi neproizvodnih usluga	1.025.533	809.378
Troškovi reprezentacije	43.000	56.567
Troškovi premija osiguranja	181.854	166.215
Troškovi platnog prometa	196.487	339.628
Troškovi članarina	14.922	18.472
Troškovi poreza	88.654	281.147
Troškovi doprinosa	188.680	2.786
Ostali nematerijalni troškovi	114.324	180.910
UKUPNO	1.853.454	1.855.103

• **Troškovi neproizvodnih usluga** u iznosu od 1.025.533 hiljada dinara (u okviru kojih su iskazani troškovi: advokatskih usluga, konsalting usluga, intelektualnih usluga, revizije finansijskih izveštaja, stručnog obrazovanja i usavršavanja zaposlenih, usluga brokera i berze, usluga čišćenja, zdravstvenih usluga, usluga obezbeđenja gradilišta i dr.) odnose se najvećim delom na sledeća društva u sistemu Energoprojekt:

- Energoprojekt Entel u iznosu od 382.234 hiljada dinara, pre svega, u inostranstvu: 369.241 hiljada dinara (najvećom delom u kompaniji Energoprojekt Entel LTD, Doha, Qatar: 265.203 hiljada dinara, pre svega, po osnovu troškova sponzora i agenata za najveće ugovore sa državnim investitorom „Kahramaa“. Naime, na području Srednjeg istoka nije moguće imati kompaniju bez zaključenog ugovora sa lokalnim sponzorom, koji nije manji od 2,5% od fakturisanog prihoda, dok su u Omanu ti procenti i veći, u zavisnosti od vrednosti Ugovora) i u zemlji: 12.993 hiljada dinara,

- Energoprojekt Park 11 u iznosu od 376.227 hiljada dinara, dominantno po osnovu troškova nabavke građevinskog zemljišta koje je ušlo u cenu koštanja objekta u izgradnji: stambeno - poslovnog kompleksa „Park 11“ u Bloku 11a, na Novom Beogradu: 375.659 hiljada dinara,

- Energoprojekt Niskogradnju u iznosu od 84.733 hiljada dinara, u zemlji: 6.634 hiljada dinara i inostranstvu: 78.099 hiljada dinara,

- Energoprojekt Visokogradnju u iznosu od 71.184 hiljada dinara, u zemlji: 24.163 hiljada dinara i u inostranstvu: 47.021 hiljada dinara (pre svega, u kompaniji Energoprojekt Ghana Ltd., Akra, Gana: 36.180 hiljada dinara, najvećim delom na projektu Eco Bank: 27.616 hiljada dinara) i

- Energoprojekt Opremu u iznosu od 42.369 hiljada dinara, u zemlji: 27.308 hiljada dinara i u inostranstvu: 15.061 hiljada dinara (pre svega, na projektu Energocentar, Minsk, Belorusija: 13.326 hiljada dinara) i to, najvećim delom po osnovu troškova advokatskih usluga: 21.806 hiljada dinara povodom arbitraža za projekte Energocentar Minsk, Belorusija: 8.621 hiljada dinara i RTB Bor: 9.702 hiljada dinara.

• **Troškovi premija osiguranja** iznose 181.854 hiljada dinara i nastali su po osnovu osiguranja radova, imovine i lica i to, pre svega, u Energoprojekt Niskogradnji u iznosu od 87.066 hiljada dinara, Energoprojekt Entelu u iznosu od 51.172 hiljada dinara, Energoprojekt Visokogradnji u iznosu od 12.703 hiljada dinara, Energoprojekt Opremi u iznosu od 12.024 hiljada dinara i Energoprojekt Urbanizam i arhitekturi u iznosu od 12.092 hiljada dinara.

• **Troškovi platnog prometa** iznose 196.487 hiljada dinara i najvećim delom se odnose na sledeća društva u sistemu Energoprojekt:

- Energoprojekt Niskogradnja u iznosu od 86.103 hiljada dinara, u zemlji: 35.619 hiljada dinara i inostranstvu: 50.484 hiljada dinara, pre svega, po osnovu troškova bankarskih provizija za izdate garancije,

- Energoprojekt Visokogradnja u iznosu od 29.819 hiljada dinara, u zemlji: 20.546 hiljada dinara (dominantno po osnovu troškova izdavanja bankarskih garancija u iznosu od 11.877 hiljada dinara na projektima Beograd na vodi, Kineski kulturni centar i Navigator) i inostranstvu: 9.273 hiljada dinara (pre svega, u kompaniji Energoprojekt Ghana Ltd., Akra, Gana: 5.545 hiljada dinara, od čega se na troškove garancija odnosi 1.632 hiljada dinara),

- Energoprojekt Entel u iznosu od 26.878 hiljada dinara, po osnovu troškova izdavanja bankarskih garancija: 17.693 hiljada dinara i troškova platnog prometa: 9.185 hiljada dinara (dominantno u kompaniji Energoprojekt Entel LTD, Qatar: 13.223 hiljada dinara i Energoconsult L.L.C., Abu Dhabi, UAE: 8.494 hiljada dinara),

- Energoprojekt Oprema u iznosu od 24.025 hiljada dinara, po osnovu troškova izdavanja bankarskih garancija: 15.225 hiljada dinara i troškova platnog prometa: 8.800 hiljada dinara, u zemlji: 12.037 hiljada dinara (pre svega, na projektima Kolubara deponija i Ada Mol) i u inostranstvu: 11.988 hiljada dinara (dominantno na projektima TS Gabiro, Rwanda i Energocentar Minsk, Belorusija) i

- Energoprojekt Hidroinženjering u iznosu od 20.869 hiljada dinara, po osnovu troškova izdavanja bankarskih garancija: 18.502 hiljada dinara i troškova platnog prometa: 2.367 hiljada dinara (pre svega, na poslovima nadzora i projektovanja u Alžiru).

• **Troškovi poreza** iznose 88.654 hiljada dinara i odnose se na troškove poreza na imovinu, komunalne takse, troškove poreza na dobit ostvarenu u inostranstvu u skladu sa lokalnim propisima i dr. Najvećim delom troškovi poreza su ostvareni u sledećim društvima u sistemu Energoprojekt:

- Energoprojekt Holding u iznosu od 19.474 hiljada dinara, u zemlji, dominantno po osnovu poreza na imovinu: 18.782 hiljada dinara,

- Energoprojekt Visokogradnja u iznosu od 16.944 hiljada dinara, u zemlji: 13.768 hiljada dinara (pre svega, po osnovu poreza na imovinu: 9.796 hiljada dinara), u inostranstvu: 3.176 hiljada dinara (pre svega, po osnovu poreza na imovinu u kompaniji Energoprojekt Montenegro: 1.101 hiljada dinara),

- Energoprojekt Niskogradnja u iznosu od 14.898 hiljada dinara, u inostranstvu: 9.381 hiljada dinara (dominantno u Peruu: 9.061 hiljada dinara), u zemlji: 5.517 hiljada dinara i

- Energoprojekt Entel u iznosu od 14.418 hiljada dinara, u inostranstvu: 11.722 hiljada dinara (dominantno po osnovu poreza za lokalne radnike u Omanu: 11.455 hiljada dinara), u zemlji: 2.696 hiljada dinara (pre svega, po osnovu poreza na imovinu: 2.309 hiljada dinara).

• **Troškovi doprinosa** u iznosu od 188.680 hiljada dinara odnose se na Energoprojekt Park 11 u iznosu od 184.952 hiljada dinara po osnovu doprinosa za uređenje građevinskog zemljišta za izgradnju poslovno - stambenog kompleksa „Park 11“ u Bloku 11a na Novom Beogradu i na Energoprojekt Niskogradnja u iznosu od 3.728 hiljada dinara po osnovu doprinosa Nacionalnom udruženju građevinarstva (SENCICO) u Peruu u skladu sa lokalnim propisima.

• U okviru pozicije **ostali nematerijalni troškovi** (administrativne, sudske i druge takse, troškovi stručne literature, oglasa i tendera, troškovi vađenja viza za odlazak zaposlenih u inostranstvo, troškovi iznajmljivanja ino radnika za svrhe projekata, troškovi kontrole kvaliteta, HTZ opreme i sl.) u ukupnom iznosu od 114.324 hiljada dinara, najznačajnije je učešće Energoprojekt Entela u iznosu od 48.999 hiljada dinara, Energoprojekt Visokogradnje u iznosu od 19.895 hiljada dinara, Energoprojekt Opreme u iznosu od 14.300 hiljada dinara i Energoprojekt Niskogradnje u iznosu od 11.341 hiljada dinara.

19. FINANSIJSKI PRIHODI I RASHODI

19.1. Finansijski prihodi

Struktura finansijskih prihoda	u 000 dinara	
	01.01-31.12.18.	01.01-31.12.17.
Finansijski prihodi od ostalih povezanih pravnih lica	10.369	12.176
Prihodi od učešća u dobitku pridruženih pravnih lica i zajedničkih poduhvata	67.382	69.557
Ostali finansijski prihodi:		
a) Prihodi od dividendi	68	66
b) Ostali finansijski prihodi	55.975	81.368
<i>Svega</i>	<i>56.043</i>	<i>81.434</i>
<i>Ukupno finansijski prihodi od povezanih lica i ostali finansijski prihodi</i>	<i>133.794</i>	<i>163.167</i>
Prihodi od kamata (od trećih lica)	128.491	121.660
Pozitivne kursne razlike i prihodi po osnovu efekata valutne klauzule	508.468	1.958.167
UKUPNO	770.753	2.242.994

• **Finansijski prihodi od ostalih povezanih pravnih lica** u iznosu od 10.369 hiljada dinara odnose se na finansijske prihode ostvarene, pre svega, od:

- zajedničkog društva Enjub d.o.o. u iznosu od 9.752 hiljada dinara, koji su evidentirani u Energoprojekt Holdingu po osnovu kamata na zajam i
- pridruženog društva Energo Nigeria Ltd., Lagos, Nigerija u iznosu od 552 hiljada dinara, koji su evidentirani u Energoprojekt Opremi po osnovu pozitivnih kursnih razlika i
- društva Napred a.d. u iznosu od 65 hiljada dinara, koji su evidentirani u Energoprojekt Visokogradnji kao prihodi po osnovu efekata valune klauzule.

• **Prihodi od učešća u dobitku pridruženih pravnih lica i zajedničkih poduhvata** u iznosu od 67.382 hiljada dinara odnosi se na ostvareni neto rezultat izveštajnog perioda pridruženog društava Energopet d.o.o.

Pridružena društva Energo Nigerija Ltd., Lagos, Nigerija i Energopet d.o.o. uključena su metodom udela (equity metodom) kroz prvostepenu konsolidaciju u konsolidovane finansijske izveštaje zavisnih društava Energoprojekt Oprema (Napomena 2) i Energoprojekt Industrija, a time i u konsolidovane finansijske izveštaje Energoprojekt Holdinga.

• **Prihodi od kamata (od trećih lica)** u iznosu od 128.491 hiljada dinara najvećim delom se odnose na sledeća društva u sistemu Energoprojekt:

- Energoprojekt Niskogradnja u iznosu od 59.579 hiljada dinara, dominantno po osnovu fakturisane kamate investitoru u Ugandi za nenaplaćena potraživanja u ugovorenom roku: 59.443 hiljada dinara (na projektima: Z-027 Mpigi-Kanoni, Uganda: 28.872 hiljada dinara, Z-036 Ulice u Kampali Kawempe-Lubaga, Uganda: 17.133 hiljada dinara i Z-035 Sungira Hill, Uganda: 13.438 hiljada dinara),

- Energoprojekt Entel u iznosu od 29.127 hiljada dinara, dominantno po osnovu oročenih novčanih sredstava kod poslovnih banaka, najvećim delom u inostranstvu u iznosu od 20.187 hiljada dinara (u kompaniji Energoprojekt Entel LTD, Qatar: 16.156 hiljada dinara i Energoconsult L.L.C., Abu Dhabi, UAE: 4.031 hiljada dinara).

- Energoprojekt Visokogradnja u iznosu od 14.758 hiljada dinara, najvećim delom po osnovu kamata na kratkoročno oročena sredstva u inostranstvu: 12.842 hiljada dinara (pre svega, u kompaniji Energoprojekt Ghana Ltd., Akra, Gana: 11.699 hiljada dinara),

- Energoprojekt Hidroinženjering u iznosu od 10.913 hiljada dinara, dominantno po osnovu zatezних kamata u inostranstvu u iznosu od 10.907 hiljada dinara i

- Energoprojekt Holding u iznosu od 9.165 hiljada dinara, po osnovu kratkoročno oročenih novčanih sredstava kod poslovnih banaka u zemlji.

• **Pozitivne kursne razlike i prihodi po osnovu efekata valutne klauzule** iznose 508.468 hiljada dinara, dok negativne kursne razlike i rashodi po osnovu efekata valutne klauzule iznose 383.884 hiljada dinara, tako da su u izveštajnom periodu evidentirane neto pozitivne kursne razlike i prihodi po osnovu efekata valutne klauzule u iznosu od 124.584 hiljada dinara.

Dinar je od početka godine do 31.12.2018. godine apresirao u odnosu na EUR za 0,23% (u 2017. godini za 4,05%), depresirao u odnosu na USD za 4,31% (dok je u 2017. godini apresirao za 15,38%) i u odnosu na RUB apresirao za 13,75% (u 2017. godini za 10,95%).

19.2. Finansijski rashodi

Struktura finansijskih rashoda	u 000 dinara	
	01.01-31.12.18.	01.01-31.12.17.
Finansijski rashodi iz odnosa sa ostalim povezanim pravnim licima	2.364	54.344
Rashodi od učešća u gubitku pridruženih pravnih lica i zajedničkih poduhvata	9.748	5.846
Ostali finansijski rashodi	56	2
<i>Ukupno finansijski rashodi sa povezanim licima i ostali finansijski rashodi</i>	<i>12.168</i>	<i>60.192</i>
Rashodi kamata (prema trećim licima)	364.532	376.682
Negativne kursne razlike i rashodi po osnovu efekata valutne klauzule (prema trećim licima)	383.884	2.010.084
UKUPNO	760.584	2.446.958

• **Finansijski rashodi iz odnosa sa ostalim povezanim pravnim licima** u iznosu od 2.364 hiljada dinara evidentirani su po osnovu negativnih kursnih razlika i rashoda po osnovu efekata valutne klauzule iz transakcija sa društvom Energo Nigeria Ltd., Lagos, Nigerija: 1.830 hiljada dinara u Energoprojekt Opremi i sa društvom Enjub d.o.o.: 534 hiljada dinara u Energoprojekt Holdingu i Energoprojekt Urbanizam i arhitektura.

• **Rashodi od učešća u gubitku pridruženih pravnih lica i zajedničkih poduhvata** u iznosu od 9.748 hiljada dinara odnose se na ostvareni neto rezultat izveštajnog perioda pridruženih društava Enjub d.o.o. u iznosu od 9.352 hiljada dinara (50,00%) i zatvorenog investicionog fonda Fima See Activist a.d.-u likvidaciji u iznosu od 396 hiljada dinara (30,45%) koji su, metodom udela (equity metodom) uključeni u konsolidovane finansijske izveštaje Energoprojekt Holdinga.

• **Rashodi kamata (prema trećim licima)** su rashodi po osnovu kamata po kreditima, zateznih kamata iz dužničko - poverilačkih odnosa i kamata na javne dažbine u zemlji. Rashodi kamata u iznosu od 364.532 hiljada dinara najvećim delom se odnose na sledeća društva u sistemu Energoprojekt:

- Energoprojekt Niskogradnja u iznosu od 120.088 hiljada dinara, pre svega, po osnovu kamata na uzete kredite kod poslovnih banaka i kamata po osnovu lizing ugovora u iznosu od 118.671 hiljada dinara (u zemlji: 59.496 hiljada dinara i inostranstvu (Peru i Uganda): 59.175 hiljada dinara),

- Energoprojekt Viskogradnja u iznosu od 116.721 hiljada dinara, po osnovu kamata na uzete kredite u zemlji: 64.300 hiljada dinara, kamate na dozvoljeni minus u kompaniji Energoprojekt Ghana Ltd., Akra, Gana: 50.163 hiljada dinara, dok se ostatak odnosi na obračunate zatezne kamate,

- Energoprojekt Oprema u iznosu od 67.900 hiljada dinara, pre svega, po osnovu kamata na kredite od poslovnih banaka: 65.079 hiljada dinara (dominantno za projekat Energo Minsk, Belorusija: 62.687 hiljada dinara) i

- Energoprojekt Holding u iznosu od 30.564 hiljada dinara po osnovu kamata za uzete kredite u zemlji od poslovnih banaka.

20. PRIHODI I RASHODI OD USKLAĐIVANJA VREDNOSTI OSTALE IMOVINE KOJA SE ISKAZUJE PO FER VREDNOSTI KROZ BILANS USPEHA

20.1. Prihodi od usklađivanja vrednosti ostale imovine koja se iskazuje po fer vrednosti kroz bilans uspeha

Struktura prihoda od usklađivanja vrednosti ostale imovine koja se iskazuje po fer vrednosti kroz bilans uspeha	u 000 dinara	
	01.01-31.12.18.	01.01-31.12.17.
Prihodi od usklađivanja vrednosti dugoročnih finansijskih plasmana i hartija od vrednosti raspoloživih za prodaju	671	6.986
Prihodi od usklađivanja vrednosti potraživanja i kratkoročnih finansijskih plasmana	9.191	8.494
UKUPNO	9.862	15.480

• **Prihodi od usklađivanja vrednosti dugoročnih finansijskih plasmana i hartija od vrednosti raspoloživih za prodaju** u iznosu od 671 hiljada dinara odnose se, najvećim delom, na Energoprojekt Garant u iznosu od 642 hiljada dinara po osnovu usklađivanja fer vrednosti kuponskih obveznica Republike Srbije (pojedinih serija kuponskih obveznica).

• **Prihodi od usklađivanja vrednosti potraživanja i kratkoročnih finansijskih plasmana** u iznosu od 9.191 hiljada dinara dominantno se odnose na Energoprojekt Niskogradnju u iznosu od 9.190 hiljada dinara, pre svega, po osnovu naplaćenih potraživanja od stečajnog dužnika Inter - most a.d. po rešenju Privrednog suda u Beogradu, a koja su u ranijem periodu otpisana indirektnim putem u iznosu od 8.315 hiljada dinara.

20.2. Rashodi od usklađivanja vrednosti ostale imovine koja se iskazuje po fer vrednosti kroz bilans uspeha

Struktura rashoda od usklađivanja vrednosti ostale imovine koja se iskazuje po fer vrednosti kroz bilans uspeha	u 000 dinara	
	01.01-31.12.18.	01.01-31.12.17.
Rashodi od usklađivanja vrednosti dugoročnih finansijskih plasmana i hartija od vrednosti raspoloživih za prodaju	588	16.664
Rashodi od usklađivanja vrednosti potraživanja i kratkoročnih finansijskih plasmana	45.532	132.592
UKUPNO	46.120	149.256

• **Rashodi od usklađivanja vrednosti dugoročnih finansijskih plasmana i hartija od vrednosti raspoloživih za prodaju** u iznosu od 588 hiljada dinara u celosti se odnose na Energoprojekt Garant po osnovu usklađivanja fer vrednosti kuponskih obveznica Republike Srbije (pojedinih serija kuponskih obveznica).

• **Rashodi od usklađivanja vrednosti potraživanja i kratkoročnih finansijskih plasmana** u iznosu od 45.532 hiljada dinara odnose se najvećim delom na sledeća društva u sistemu Energoprojekt:

- Energoprojekt Hidroinženjering u iznosu od 33.379 hiljada dinara, po osnovu ispravke vrednosti potraživanja na projektu Yarasay, Peru u iznosu od 30.512 hiljada dinara (gde je zbog dužine sudskog spora izvršena ispravka vrednosti potraživanja na ime faktura iz ranijih godina, iako se može očekivati naplata po osnovu Arbitražnog spora sa Klijentom PET, Tacna. Po naplati od Klijenta biće izvršeno oprihodovanje ispravljenog iznosa potraživanja) i na projektima u Jordanu u iznosu od 2.867 hiljada dinara (na projektima Wala Dam: 1.847 hiljada dinara i Kufranja: 1.020 hiljada dinara zbog velikog kašnjenje u plaćanju od strane investitora) i

- Energoprojekt Niskogradnja u iznosu od 12.135 hiljada dinara po osnovu ispravke vrednosti potraživanja u zemlji: 8.454 hiljada dinara i inostranstvu (Peru): 3.681 hiljada dinara, na bazi odluke direktora društva (u okviru redovnog godišnjeg popisa za 2018. godinu), obzirom da je od roka za naplatu potraživanja prošlo više od 60 dana i da je u pripremi njihovo utuženje (predmetna potraživanja odnose se na priznata potraživanja od strane dužnika nad kojima je otvoren stečajni postupak).

21. OSTALI PRIHODI I RASHODI

21.1. Ostali prihodi

Struktura ostalih prihoda	u 000 dinara	
	01.01-31.12.18.	01.01-31.12.17.
Dobici od prodaje nematerijalne imovine, nekretnina, postrojenja i opreme	100.019	5.991
Dobici od prodaje učešća i hartija od vrednosti	354.523	
Dobici od prodaje materijala	6.103	6.042
Viškovi	3.407	5.065
Naplaćena otpisana potraživanja	142.383	166.760
Prihodi po osnovu efekata ugovorene zaštite od rizika, koji ne ispunjavaju uslove da se iskažu u okviru ostalog sveobuhvatnog rezultata	333	580
Prihodi od smanjenja obaveza	50.241	13.212
Prihodi od ukidanja dugoročnih i kratkoročnih rezervisanja	559.551	8.376
Ostali nepomenuti prihodi	61.865	164.316
Prihodi od usklađivanja vrednosti nekretnina, postrojenja i opreme	89.338	15.299
UKUPNO	1.367.763	385.641

• **Dobici od prodaje nematerijalnih imovine, nekretnina, postrojenja i opreme** u iznosu 100.019 hiljada dinara najvećim delom se odnose na sledeća društva u sistemu Energoprojekt:

- Energoprojekt Holding u iznosu od 95.262 hiljada dinara, po osnovu prenosa zemljišta kao nenovčanog uloga po tržišnoj vrednosti po odluci Nadzornog odbora Društva,

- Energoprojekt Visokogradnja u iznosu od 3.597 hiljada dinara, pre svega po osnovu prodaje opreme - rovokopača u inostranstvu.

• **Dobici od prodaje učešća i hartija od vrednosti** u iznosu 354.523 hiljada dinara evidentirani su u sledećim društvima u sistemu Energoprojekt (Napomena 27):

- Energoprojekt Holding u iznosu od 178.452 hiljada dinara (po osnovu prodaje učešća u kapitalu Beogradsko mešovito preduzeće a.d., Beograd: 32.441 hiljada dinara i Energoprojekt Garant a.d.o.: 146.011 hiljada dinara) i

- Energoprojekt Oprema u iznosu od 176.071 hiljada dinara (po osnovu prodaje učešća u kapitalu Beogradsko mešovito preduzeće a.d., Beograd).

• **Dobici od prodaje materijala** u iznosu od 6.103 hiljada dinara najvećim delom se odnose na Energoprojekt Visokogradnju u iznosu od 3.974 hiljada dinara, pre svega u inostranstvu: 3.512 hiljada dinara (najvećim delom na projektu Z-088 Hotel Hyatt, Rostov, Rusija: 2.817 hiljada dinara).

• **Viškovi** u iznosu od 3.407 hiljad dinara najvećim delom se odnose na Energoprojekt Energodatu u iznosu od 2.737 hiljada dinara.

• **Naplaćena otpisana potraživanja** u iznosu od 142.383 hiljada dinara dominantno se odnose na:

- Energoprojekt Opremu u iznosu od 120.195 hiljada dinara po osnovu naplate ranije otpisanih potraživanja od društva International Project Services Ltd. - ogranak na projektu RTB Bor na osnovu sporazuma u iznosu od 75.810 hiljada dinara i po osnovu dobijenog spora protiv Kliničkog centra Srbije kojim je ukinuta ispravka vrednosti ranije ispravljenih potraživanja u iznosu od 44.385 hiljada dinara i

- Energoprojekt Hidroinženjering u iznosu od 20.245 hiljada dinara po osnovu dobijenog spora protiv društva Riko d.o.o., Ljubljana za izradu projekata i nadzor na izgradnji brane Sveta Petka u Makedoniji.

• **Prihodi od smanjenja obaveza** u iznosu od 50.241 hiljada dinara, najvećim delom je evidentirano u sledećim društvima u sistemu Energoprojekt:

- Energoprojekt Visokogradnja u iznosu od 40.328 hiljada dinara, pre svega, po osnovu otpisa obaveza usled zastarelosti na projektu Z-088 Hotel Hyatt Rostov, Rusija: 23.605 hiljada dinara i u kompaniji Energoprojekt Ghana Ltd., Gana: 11.516 hiljada dinara.

- Energoprojekt Niskogradnja u iznosu od 7.451 hiljada dinara, po osnovu naknadno odobrenih rabata dobavljačima u zemlji i

- Energoprojekt Oprema u iznosu od 1.514 hiljada dinara po osnovu sporazuma o vansudskom poravnanju sa dobavljačem 3B Inženjering d.o.o. na projektu RTB Bor.

• **Prihodi od ukidanja dugoročnih i kratkoročnih rezervisanja** u iznosu od 559.551 hiljada dinara (Napomena 38) odnose se na:

- prihode po osnovu ukidanja ostalih dugoročnih rezervisanja formiranih 2017. godine na ime izvršene procene verovatnog iznosa precenjenosti pozicije aktivnih vremenskih razgraničenja u finansijskim izveštajima Energoprojekt Opreme za projekat Energoentar Minsk, Belorusija u iznosu od 496.125 hiljada dinara. Ukidanje predmetnih rezervisanja izvršeno je u skladu sa odlukom Izvršnog odbora Energoprojekt Holding a.d., koja je doneta na bazi arbitražne presude u korist Energoprojekt Opreme i
- prihode po osnovu ukidanja rezervisanja za troškove u garantnom roku u Energoprojekt Entelu u iznosu od 62.107 hiljada dinara (za projekat GTC 385, Katar koji je završen u 2018. godini) i u Energoprojekt Visokogradnju u iznosu od 1.319 hiljada dinara (za projekat Z-096 Forte Banka, Astana).

• **Ostali nepomenuti prihodi** u iznosu od 61.865 hiljada dinara, najvećim delom, se odnose na sledeća društva u sistemu Energoprojekt:

- Energoprojekt Visokogradnja u iznosu od 34.492 hiljada dinara, u zemlji: 19.135 hiljada dinara (pre svega, po osnovu naknade štete od osiguravajućeg društva Energoprojekt Garant po osnovu nastalog požara na projektu Beograd na vodi: 15.727 hiljada dinara) i inostranstvu: 15.357 hiljada dinara (pre svega, po osnovu poklona materijala od strane investitora na projektu Z-085 Poslovni objekat Uhta, Rusija: 13.657 hiljada dinara) i
- Energoprojekt Niskogradnja u iznosu od 18.353 hiljada dinara, pre svega, po osnovu naplate šteta od osiguranja nastalih po osnovu uništenja opreme u iznosu od 14.839 hiljada dinara (na projektima u zemlji: 6.258 hiljada dinara i na projektima u inostranstvu: 8.581 hiljada dinara, dominantno u Ugandi) i prodaje sekundarnih sirovina (staro gvožđe) u zemlji u iznosu od 2.432 hiljada dinara.

• **Prihodi od usklađivanja vrednosti nekretnina, postrojenja i opreme** u iznosu od 89.338 hiljada dinara evidentirani su po osnovu svođenja vrednosti investicionih nekretnina na fer vrednost na dan bilansa u skladu sa MRS 40 - Investicione nekretnine u sledećim društvima u sistemu Energoprojekt:

- Zambia Engineering and Contracting Company Limited, Zambija u iznosu od 69.999 hiljada dinara (nekretnina u Zambiji),
- Energoprojekt Niskogradnju u iznosu od 14.186 hiljada dinara, po osnovu svođenja vrednosti investicionih nekretnina na fer vrednost na dan bilansa (deo stambenog kompleksa Cruz del Sur u Peru).
- Energoprojekt Holding u iznosu od 3.304 hiljada dinara (deo kompleksa zgrada „Samački hotel“ u Zemunu) i
- Energoprojekt Visokogradnja u iznosu od 2.119 hiljada dinara (nekretnina na Ubu i na Višnjičkoj Banji).

21.2. Ostali rashodi

Struktura ostalih rashoda	u 000 dinara	
	01.01-31.12.18.	01.01-31.12.17.
Gubici po osnovu rashodovanja i prodaje nematerijalne imovine, nekretnina, postrojenja i opreme	120.099	20.215
Gubici po osnovu prodaje učešća u kapitalu i hartija od vrednosti		
Gubici od prodaje materijala	16.296	3.493
Manjkovi	3.018	3.196
Rashodi po osnovu direktnih otpisa potraživanja	40.670	11.029
Rashodi po osnovu rashodovanja zaliha materijala i robe	10.739	8.595
Ostali nepomenuti rashodi	74.130	127.751
Obezvredjenje nekretnina, postrojenja i opreme	68.459	127.519
Obezvredjenje zaliha materijala i robe		12.428
UKUPNO	333.411	314.226

• **Gubici po osnovu rashodovanja i prodaje nematerijalne imovine, nekretnina, postrojenja i opreme** u iznosu od 120.099 hiljada dinara najvećim delom se odnose na:

- prestanka priznavanja investicionih nekretnina (baraka na Novom Beogradu) u iznosu od 48.320 hiljada dinara, obzirom na izgubljeno pravo za dalje korišćenje istih, a samim tim i nemogućnost sticanja buduće ekonomske koristi, i to u: Energoprojekt Visokogradnji, Energoprojekt Urbanizmu i arhitekturi, Energoprojekt Entelu, Energoprojekt Industriji i Energoprojekt Energodati,
- ostvareni kapitalni gubitak po osnovu prodaje zemljišta i hale na lokaciji Ševino polje, Novi Beograd u Energoprojekt Opremi u iznosu od 43.827 hiljada dinara,
- gubitak po osnovu rashodovanja osnovnih sredstava po popisu u Energoprojekt Niskogradnji: 17.618 hiljada dinara (u inostranstvu: 17.143 hiljada dinara i zemlji: 475 hiljada dinara) i
- gubitak po osnovu prodaje opreme u inostranstvu u Energoprojekt Visokogradnji u iznosu od 3.706 hiljada dinara (krana).

• **Gubici od prodaje materijala** u iznosu od 16.296 hiljada dinara u celosti se odnose na Energoprojekt Visokogradnju, dominantno, na projektu Z-088 Hotel Hyatt Rostov, Rusija: 13.829 hiljada dinara.

• **Rashodi po osnovu direktnih otpisa potraživanja** u iznosu od 40.670 hiljada dinara (koji su, pre svega, rezultat izvršene procene realnosti bilansnih pozicija saglasno odredbama MRS 39 i načelu opreznosti) odnose se najvećim delom na sledeća društva u sistemu Energoprojekt:

- Energoprojekt Entel u iznosu od 15.139 hiljada dinara, u celosti u inostranstvu i to, najvećim delom u kompaniji Energoprojekt Entel LTD, Doha, Qatar u iznosu od 12.140 hiljada dinara po osnovu otpisanih potraživanja iz 2013. godine od kompanija iz UAE koje su, zbog uvedenih sankcija Kataru, morale da zatvore svoje kompanije u Kataru,
- Energoprojekt Niskogradnja u iznosu od 11.711 hiljada dinara, najvećim delom, po osnovu otpisanih potraživanja, dominantno u inostranstvu: 11.176 hiljada dinara (dominantno u Ugandi: 10.966 hiljada dinara, pre svega, po osnovu usaglašavanja konačne situacije, pre svega, na projektima Z-032

Aerodrom Nakasangola: 5.286 hiljada dinara, Z-028 Lugoba, Bahai, Kyebando: 3.449 hiljada dinara i Z-026 Jinja Road: 2.064 hiljada dinara) i

- Energoprojekt Visokogradnja u iznosu od 5.076 hiljada dinara, po osnovu otpisanih potraživanja od kupaca i potraživanja po osnovu datih avansa zbog zastarelosti i nemogućnosti naplate, u inostranstvu: 3.918 hiljada dinara (pre svega, na projektu Z-088 Hotel Hyatt Rostov, Rusija u iznosu od 3.802 hiljada dinara) i u zemlji: 1.158 dinara dinara.

• **Ostali nepomenuti rashodi** u iznosu od 74.130 hiljada dinara najvećim delom se odnose na sledeća društva u sistemu Energoprojekt:

- Energoprojekt Entel u iznosu od 25.007 hiljada dinara, pre svega, po osnovu troškova školarina i troškova donacija u inostranstvu,

- Energoprojekt Hidroinženjering u iznosu od 21.934 hiljada dinara, pre svega, po osnovu penale za kašnjenje u izradi projekta za studiju Sekurizacija, Alžir: 14.105 hiljada dinara i povraćaj neoprađanog avansa za projekat Alto Piura, Peru: 2.479 hiljada dinara,

- Energoprojekt Niskogradnja u iznosu od 9.490 hiljada dinara, najvećim delom po osnovu troškova kazni: 6.190 hiljada dinara (na projektu Z-034 Put Puerto Bermudez, Peru) i troškova naknade štete: 1.865 hiljada dinara,

- Energoprojekt Holding u iznosu od 7.151 hiljada dinara dominantno po osnovu troškova donacija: 6.819 hiljada dinara,

- Energoprojekt Oprema u iznosu od 4.380 hiljada dinara dominantno po osnovu troškova na ime isplate poljoprivrednih šteta za projekat Dalekovod Pančevo-Rumunska granica: 4.295 hiljada dinara i

- Energoprojekt Visokogradnju u iznosu od 4.193 hiljada dinara, pre svega, po osnovu troškova naknade štete po vansudskim poravnanjima u zemlji: 2.473 hiljada dinara i troškova donacija na projektu Z-103 Talan Towers, Astana, Kazakstan: 1.547 hiljada dinara.

• **Obevređenje nekretnina, postrojenja i opreme** u iznosu od 68.459 hiljada dinara odnosi se na usklađivanje fer vrednosti investicionih nekretnina na dan bilansa stanja koje je najvećim delom evidentirano u Energoprojekt Garantu u iznosu od 59.701 hiljada dinara (investicione nekretnine na Novom Beogradu) i Dom 12 S.A.L. u iznosu od 5.853 hiljada dinara (poslovna zgrada u Moskvi).

22. NETO DOBITAK / GUBITAK POSLOVANJA KOJE SE OBUSTAVLJA, EFEKTI PROMENE RAČUNOVODSTVENE POLITIKE I ISPRAVKA GREŠAKA IZ RANIJIH GODINA

Struktura neto dobitka/gubitka poslovanja koje se obustavlja, efekti promene računovodstvene politike i ispravka grešaka iz ranijih godina	<i>u 000 dinara</i>	
	<i>01.01-31.12.18.</i>	<i>01.01-31.12.17.</i>
Neto dobitak poslovanja koje se obustavlja, efekti promene računovodstvene politike i ispravka grešaka iz ranijih godina		
Neto gubitak poslovanja koje se obustavlja, efekti promene računovodstvene politike i ispravka grešaka iz ranijih godina	56.176	6.808
UKUPNO	(56.176)	(6.808)

- **Neto gubitak poslovanja koje se obustavlja, efekti promene računovodstvene politike i ispravka grešaka iz ranijih godina** u iznosu od 56.176 hiljada dinara rezultat je, pre svega, naknadno utvrđenih prihoda, odnosno rashoda iz prethodnog perioda u iznosima koji nisu materijalno značajni i po osnovu kojih je izvršeno priznavanje na teret, odnosno u korist tekućeg perioda, pre svega, u Energoprojekt Niskogradnji u iznosu od 48.132 hiljada dinara (najvećim delom na projektu Lajkovac - Ljig kao neto efekta korekcija više ukalkulisanog prihoda po osnovu izvedenih radova u decembru 2017. godine: 145.241 hiljada dinara i više ukalkulisanog rashoda po osnovu izvedenih radova podizvođača u decembru 2017. godine: 105.047 hiljada dinara)

23. DOBITAK PRE OPOREZIVANJA

Struktura bruto rezultata	u 000 dinara	
	01.01-31.12.18.	01.01-31.12.17.
Poslovni prihodi	23.122.123	32.989.557
Poslovni rashodi	23.059.457	31.986.221
<i>Poslovni rezultat</i>	62.666	1.003.336
Finansijski prihodi	770.753	2.242.994
Finansijski rashodi	760.584	2.446.958
<i>Finansijski rezultat</i>	10.169	(203.964)
Prihodi od usklađivanja vrednosti ostale imovine koja se iskazuje po fer vrednosti kroz Bilans uspeha	9.862	15.480
Ostali prihodi	1.367.763	385.641
Rashodi od usklađivanja vrednosti ostale imovine koja se iskazuje po fer vrednosti kroz Bilans uspeha	46.120	149.256
Ostali rashodi	333.411	314.226
<i>Rezultat ostalih prihoda i rashoda</i>	998.094	(62.361)
<i>Rezultat iz redovnog poslovanja pre oporezivanja</i>	1.070.929	737.011
Neto dobitak poslovanja koje se obustavlja, promene računovodstvene politike i korekcije grešaka iz ranijeg perioda		
Neto gubitak poslovanja koje se obustavlja, promene računovodstvene politike i korekcije grešaka iz ranijeg perioda	56.176	6.808
UKUPNI PRIHODI	25.270.501	35.633.672
UKUPNI RASHODI	24.255.748	34.903.469
DOBITAK PRE OPOREZIVANJA	1.014.753	730.203

24. ZARADA PO AKCIJI

Pokazatelj	<i>01.01-31.12.18.</i>	<i>01.01-31.12.17.</i>
Neto dobitak koji pripada akcionarima matičnog društva (u 000 dinara)	471.412	569.472
Prosečan ponderisani broj običnih akcija tokom perioda	10.833.592	10.833.592
Zarada po akciji (u dinarima)	43,51	52,57

Neto dobitak po akciji izračunava se tako što se dobit pripisiva akcionarima podeli ponderisanim prosečnim brojem običnih akcija u emisiji tokom godine, koji ne uključuje obične akcije koje je Društvo (Društva u Sistemu) otkupilo i koje se drže kao sopstvene akcije.

BILANS STANJA

25. NEMATERIJALNA IMOVINA

u 000 dinara

Struktura nematerijalne imovine	Ulaganja u razvoj	Softveri i ostala prava	Nematerijalna imovina u pripremi	Ukupno
<i>Nabavna vrednost</i>				
Stanje 01.01.2018. godine	4.945	198.476		203.421
Nove nabavke			25.870	25.870
Prenos sa ulaganja u pripremi		25.870	(25.870)	
Ostali prenosi (sa)/na	(4.945)	4.945		
Otuđenje i rashodovanje		(2.509)		(2.509)
Kursne razlike		1.707		1.707
Ostala povećanja/(smanjenja)		(5.847)		(5.847)
Stanje 31.12.2018. godine		222.642		222.642
<i>Ispravka vrednosti</i>				
Stanje 01.01.2018. godine	1.896	154.228		156.124
Amortizacija		20.178		20.178
Otuđenje i rashodovanje		(1.441)		(1.441)
Ostali prenosi (sa)/na	(1.896)	1.896		
Kursne razlike		1.574		1.574
Ostala povećanja/(smanjenja)		(3.942)		(3.942)
Stanje 31.12.2018. godine		172.493		172.493
<i>Neotpisana vrednost</i>				
Stanje 31.12.2017. godine	3.049	44.248		47.297
Stanje 31.12.2018. godine		50.149		50.149

Softveri i ostala prava na dan 31.12.2018. godine odnose se na različite softvere koje sistem Energoprojekt koristi za sopstvenu upotrebu, a koji se amortizuju u skladu sa važećom računovodstvenom politikom.

Ulaganja u softvere i ostala prava u iznosu od 25.870 hiljada dinara, pre svega se odnose na Energoprojekt Hidroinženjering u iznosu od 13.553 hiljada dinara, Energoprojekt Visokogradnju u iznosu od 5.537 hiljada dinara, Energoprojekt Entel u iznosu od 2.780 hiljada dinara i Energoprojekt Niskogradnju u iznosu od 2.356 hiljada dinara.

26. NEKRETNINE, POSTROJENJA I OPREMA

U 000 dinara

Struktura nekretnina, postrojenja i opreme	Zemljište	Građevinski objekti	Postrojenja i oprema	Investicione nekretnine i inv.nekret.u pripremi	Ostale nekretnine, postrojenja i oprema	Nekretnine, postrojenja i oprema u pripremi	Ulaganja na tuđim nekretninama, postrojenjima i opremi	Avansi za nekretnine, postrojenja i opremu	Ukupno
<i>Nabavna vrednost</i>									
Stanje na dan 01.01.2018. godine	707.917	6.971.953	10.310.553	3.330.495	231.150	332.034	107.175	44.664	22.035.941
Nove nabavke u toku godine						115.367		19.170	134.537
Prenos sa ulaganja u pripremi		18.207	109.075	1.892	3.136	(132.310)			
Prenos na zalihe - stalna imovina namenjena prodaji i nedovršena proizvodnja			(22.165)	(112.810)		(375.660)			(510.635)
Ostali prenosi sa /(na) - sa avansa i dr.			(2.481)		2.490	18.935		(18.935)	9
Otuđenje i rashodovanje	(74.782)		(653.521)	(48.320)	(16.950)	(52.092)			(845.665)
Dobici/(gubici) uključeni u "Ostali rezultat" (kto 330)		42.951			(25.901)		5.566		22.616
Dobici/(gubici) uključeni u Bilans uspeha		3.034		18.186					21.220
Obezbvredjenja									
Kursne razlike	337	21.419	65.609	(59.875)	(1)				27.489
Ostala povećanja / (smanjenja)		(143.881)	(8.656)	(232.626)	(10.641)	95.262	(11.073)		(311.615)
Stanje na dan 31.12.2018. godine	633.472	6.913.683	9.798.414	2.896.942	183.283	1.536	101.668	44.899	20.573.897
<i>Ispravka vrednosti</i>									
Stanje na dan 01.01.2018. godine		140.707	7.219.331		113.130		62.295		7.535.463
Amortizacija		84.751	520.118		13.639		44.880		663.388
Otuđenje i rashodovanje			(618.666)		(12.987)				(631.653)
Prenos na zalihe - stalna imovina namenjena prodaji			(22.074)						(22.074)
Ostali prenosi sa /(na)			(747)		747				
Obezbvredjenja			341						341
Kursne razlike		2.396	43.491						45.887
Ostala povećanja /smanjenja		(143.881)	(5.042)		(10.650)		(11.073)		(170.646)
Stanje na dan 31.12.2018. godine		83.973	7.136.752		103.879		96.102		7.420.706
<i>Neotpisana vrednost</i>									
Stanje na dan 31.12.2017. godine	707.917	6.831.246	3.091.222	3.330.495	118.020	332.034	44.880	44.664	14.500.478
Stanje na dan 31.12.2018. godine	633.472	6.829.710	2.661.662	2.896.942	79.404	1.536	5.566	44.899	13.153.191

• **Zemljište**

U sistemu Energoprojekt vrednost zemljišta u iznosu od 633.472 hiljada dinara najvećim delom se odnosi na Energoprojekt Visokogradnju u iznosu od 517.450 hiljada dinara (zemljište kompanije Energoprojekt Montenegro d.o.o., Crna Gora, kompanije Energoprojekt Ghana Ltd., Gana i u zemlji - Ub i Stara Pazova) i Energoprojekt Niskogradnju u iznosu od 97.292 hiljada dinara (zemljište u Peruu i u zemlji - Stara Pazova).

U toku 2018. godine izvršena je prodaja zemljišta u Energoprojekt Opremi u iznosu od 74.782 hiljada dinara, na lokaciji Ševino polje - Novi Beograd.

• **Građevinski objekti**

Građevinski objekti se, u skladu sa usvojenim računovodstvenim politikama, nakon početnog priznavanja odmeravaju prema modelu revalorizacije (Napomena 7.8.).

Fer vrednost objekata obično je njihova tržišna vrednost koja se utvrđuje procenom koju vrše nezavisni kvalifikovani procenitelji na osnovu tržišnih dokaza.

Kada ne postoje dokazi fer vrednosti na tržištu, zbog specifične prirode objekta i zbog toga što se takve stavke retko prodaju, Društvo procenjuje fer vrednost koristeći prinostni pristup ili pristup amortizovanih troškova zamene.

Na dan 31.12.2018. godine urađena je procena rezidualne vrednosti i preostalog korisnog veka trajanja objekata, što je uticalo na promenu visine troškova amortizacije za 2018. godinu.

Građevinski objekti iskazani su po revalorizovanoj vrednosti na dan 31.12.2018. godine u iznosu od 6.829.710 hiljada dinara. Procena fer vrednosti za građevinske objekte u zemlji, kao i građevinske objekte u inostranstvu kod kojih su promene fer vrednosti bile značajne, izvršena je od strane stručno osposobljenih procenitelja na dan 31.12.2018. godine.

Knjigovodstveno evidentiranje svođenja vrednosti građevinskih objekata na fer vrednost procenjenu na dan 31.12.2018. godine sprovedeno je ukidanjem prethodne ispravke vrednosti, što je prikazano u gore datoj tabeli kroz Ostala smanjenja, na pozicijama nabavne vrednosti i ispravke vrednosti u iznosu od 143.881 hiljada dinara.

Efekat svođenja na fer vrednost građevinskih objekata na dan 31.12.2018. godine evidentiran je preko pozicije kapitala - Revalorizacione rezerve nekretnina (što je u gore datoj tabeli prikazano kroz Dobitke uključene u „Ostali rezultat“: 42.951 hiljada dinara) i pozicije bilansa uspeha - Prihodi od usklađivanja vrednosti nekretnina (što je u gore datoj tabeli, do nivoa u prethodnim godinama iskazanog rashoda, prikazano kroz Dobitke uključene u bilans uspeha: 3.034 hiljada dinara).

Najznačajniji građevinski objekti na nivou sistema Energoprojekt su sledeći:

- Poslovna zgrada u Bulevaru Mihaila Pupina, na Novom Beogradu,
- Deo kompleksa zgrada „Samački hotel“ Energoprojekt Holdinga u Zemunu,
- Deo poslovne zgrade „Cruz del Sur“ Energoprojekt Niskogradnje u Peruu i
- Poslovna zgrada Energoprojekt Entela u Omanu.

Ulaganja u građevinske objekte u iznosu od 18.207 hiljada dinara, pre svega se odnose na Energoprojekt Visokogradnju u iznosu od 17.834 hiljada dinara, po osnovu kupovine objekta za smeštaj radnika i materijalnih sredstava u Siktivkaru, Rusija.

• **Postrojenja i oprema**

Na dan 31.12.2018. godine urađena je procena rezidualne vrednosti i preostalog korisnog veka trajanja za opremu značajnije knjigovodstvene vrednosti. Efekat promene računovodstvene procene uticao je na promenu visine troškova amortizacije za 2018. godinu, a time, posledično, i na visinu knjigovodstvene vrednosti sredstava na dan 31.12.2018. godine.

Od ukupnih nabavki u izveštajnom periodu, na opremu koja je predmet ugovora o finansijskom lizingu odnosi se 4.105 hiljada dinara, koja je u celosti evidentirana u Energoprojekt Niskogradnji.

Obaveze sistema Energoprojekt po osnovu finansijskog lizinga objašnjene su u Napomeni 39.2.

U gore prikazanoj tabeli od ukupno 109.075 hiljada dinara, na nove nabavke u toku godine se odnosi 107.095 hiljada dinara, dok se 2.016 hiljada dinara odnosi na prenos sa pozicije - Nekretnine, postrojenja i oprema u pripremi po početnom stanju. U nabavkama postrojenja i opreme u izveštajnom periodu u iznosu od 107.059 hiljada dinara najveće učešće beleže sledeća društva:

- Energoprojekt Niskogradnja u iznosu od 47.553 hiljada dinara (u zemlji: 13.882 hiljada dinara i inostranstvu: 33.671 hiljada dinara - Peru i Uganda),
- Energoprojekt Entel u iznosu od 24.615 hiljada dinara (pre svega, u zemlji: 19.032 hiljada dinara i kompaniji Energoprojekt Entel L.L.C., Muskat, Sultanat Oman: 3.264 hiljada dinara),
- Energoprojekt Visokogradnja u iznosu od 10.394 hiljada dinara (pre svega, u zemlji: 9.395 hiljada dinara),
- Energoprojekt Hidroinženjering u iznosu od 5.730 hiljada dinara,
- Energoprojekt Oprema u iznosu od 5.690 hiljada dinara i
- Energoplast u iznosu od 5.655 hiljada dinara.

• **Investicione nekretnine**

Investicione nekretnine se, u skladu sa usvojenim računovodstvenim politikama, nakon početnog priznavanja odmeravaju prema fer vrednosti (Napomena 7.12.).

Investicione nekretnine iskazane su po fer vrednosti na dan 31.12.2018. godine u iznosu od 2.896.942 hiljada dinara. Procena fer vrednosti investicionih nekretnina izvršena je od strane nezavisnih procenitelja, koji imaju priznate i relevantne stručne kvalifikacije i iskustvo sa lokacijama i kategorijama investicionih nekretnina koje su procenjivali.

Najznačajnije investicione nekretnine na nivou sistema Energoprojekt su sledeće:

- Poslovna zgrada u Moskvi, Dom 12,
- Poslovni i stambeni prostori kompanije Zambia Engineering and Contracting Company Limited, Zambija,
- Poslovni i stambeni prostori kompanije Energoprojekt Zambia Limited, Zambija,
- Deo poslovne zgrade „Cruz del Sur“ Energoprojekt Niskogradnje u Peruu i
- Deo kompleksa zgrada „Samački hotel“ Energoprojekt Holdinga u Zemunu.

Ulaganja u investicione nekretnine u 2018. godini u iznosu od 1.892 hiljada dinara u celosti se odnose na ulaganja u deo kompleksa zgrada „Samački hotel“, Zemun.

Smanjenje investicionih nekretnina u odnosu na 31.12. prethodne godine u iznosu od 433.553 hiljada dinara, najvećim delom se odnosi na isknjiženje vrednosti investicionih nekretnina po osnovu:

- prodaje učešća u kapitalu Energoprojekt Garanta (Napomena 2): 232.626 hiljada dinara (poslovni prostor u Ulici Goce Delčeva, na Novom Beogradu, stambeni objekat u Bulevaru Zorana Đinđića, na Novom Beogradu i poslovni prostor u YU biznis centru na Novom Beogradu),
- prenosa sa pozicije investicione nekretnine na poziciju zalihe - Stalna sredstva namenjena prodaji u Energoprojekt Energodati: 112.810 hiljada dinara (poslovni prostor u Ulici Palmira Toljatića (PTC Stari Merkator) na Novom Beogradu) i
- prestanka priznavanja baraka na Novom Beogradu: 48.320 hiljada dinara (obzirom na izgubljeno pravo za dalje korišćenje istih, a samim tim i nemogućnost sticanja buduće ekonomske koristi) u Energoprojekt Visokogradnji, Energoprojekt Urbanizmu i arhitekturi, Energoprojekt Entelu, Energoprojekt Industriji i Energoprojekt Energodati.

Sistem Energoprojekt je u izveštajnom periodu ostvario prihode od izdavanja u zakup investicionih nekretnina u iznosu od 93.171 hiljada dinara, i to, poslovne zgrade u Moskvi, Dom 12 (u kompaniji Dom 12 S.A.L, Liban): 26.795 hiljada dinara, više nekretnina u Lusaki, Zambija (u kompaniji Zambia Engineering and Contracting Company Limited, Zambija): 22.491 hiljada dinara, nekretnina u Ubu i Višnjičkoj banji: 11.301 hiljada dinara (u Energoprojekt Visokogradnji), dela poslovne zgrade „Cruz del Sur“ u Peruu (u Energoprojekt Niskogradnji): 7.941 hiljada dinara, poslovne zgrade u Londonu (u kompaniji I.N.E.C. Engineering Company Limited, Velika Britanija): 7.832 hiljada dinara, dela kompleksa zgrada „Samački hotel“ (u Energoprojekt Holdingu): 7.737 hiljada dinara, više nekretnina na Novom Beogradu (u Energoprojekt Garantu): 4.748 hiljada dinara i poslovnog prostora „Stari Merkator“ na Novom Beogradu (u Energoprojekt Energodati): 4.326 hiljada dinara.

Podaci o hipotekama uspostavljenim na imovini sistema Energoprojekt detaljno su dati u Napomeni 46.

• **Nekretnine, postrojenja i opremi u pripremi** iznose 1.536 hiljada dinara i u odnosu na 31.12.2017. godine smanjene su usled prenosa građevinskog zemljišta u pripremi, na zalihe nedovršene proizvodnje u cilju izgradnje poslovno - stambenog kompleksa „Park 11“ u Bloku 11a na Novom Beogradu.

• **Avansi za nekretnine, postrojenja i opremu** u iznosu od 44.899 hiljada dinara dominantno se odnose na avans dat Republici Srbiji za kupovinu nepokretnosti u Ugandi, Peruu i Nigeriji u iznosu od 44.664 hiljada dinara.

27. DUGOROČNI FINANSIJSKI PLASMANI

Struktura dugoročnih finansijskih plasmana	<i>u 000 dinara</i>	
	<i>31.12.2018.</i>	<i>31.12.2017.</i>
Učešća u kapitalu pridruženih pravnih lica i zajedničkim poduhvatima	729.159	785.393
Učešća u kapitalu ostalih pravnih lica i druge hartije od vrednosti raspoložive za prodaju	44.346	118.527
Ostali dugoročni finansijski plasmani	256.712	193.069
UKUPNO	1.030.217	1.096.989

• **Učešća u kapitalu pridruženih pravnih lica i zajedničkim poduhvatima** u iznosu od 729.159 hiljada dinara prikazana su u sledećoj tabeli.

Učešća u kapitalu pridruženih pravnih lica i zajedničkim poduhvatima	<i>u 000 dinara</i>	
	<i>31.12.2018.</i>	<i>31.12.2017.</i>
Energ Nigeria Ltd., Lagos, Nigerija	152.968	249.411
Energopet d.o.o., Beograd	524.625	474.965
Fima See Activist a.d., Beograd	34.128	34.228
Enjub d.o.o., Beograd	17.438	26.789
UKUPNO	729.159	785.393

Finansijske informacije za pridruženo društvo Energ Nigeria Ltd., Lagos, Nigerija, u iznosima od 24,92% (31.12.2017. godine: 40,00% - Napomena 2), koliko Energoprojekt Oprema ima učešća u kapitalu pridruženog društva, date su u sledećoj tabeli.

Energ Nigeria Ltd., Lagos, Nigerija	<i>u 000 dinara</i>	
	<i>31.12.2018.</i>	<i>31.12.2017.</i>
Kapital	152.968	249.411
Prihodi		936.578
Neto dobitak (gubitak) tekućeg perioda	-	9.939

Pridruženo društvo Energ Nigeria Ltd., Lagos, Nigerija uključeno je metodom udela kroz prvostepenu konsolidaciju u konsolidovane finansijske izveštaje Energoprojekt Opreme (Napomena 2) na bazi finansijskih izveštaja društva za 2017. godinu, obzirom da do dana izrade konsolidovanih finansijskih izveštaja Energoprojekt Holdinga za 2018. godinu nisu dobijeni finansijski izveštaji od Energ Nigeria Ltd., Lagos, Nigerija sa stanjem na dan bilansa.

Energoprojekt Holding a.d., Beograd

Finansijske informacije za pridruženo društvo Energopet d.o.o., Beograd, u iznosima od 33,33%, koliko Energoprojekt Industrija ima učešća u kapitalu pridruženog društva, date su u sledećoj tabeli.

Energopet d.o.o., Beograd	<i>u 000 dinara</i>	
	<i>31.12.2018.</i>	<i>31.12.2017.</i>
Stalna imovina	400.695	404.341
Obrtna imovina	546.617	459.820
Aktiva	947.312	864.161
Obaveze	422.687	389.196
Kapital	524.625	474.965
Prihodi	1.298.849	1.182.041
Neto dobitak (gubitak) tekućeg perioda	67.382	56.723

Finansijske informacije za pridruženo društvo Fima See Activist a.d., Beograd, u iznosima od 30,45% (31.12.2017. godine: 30,16%), koliko Energoprojekt Holding ima učešća u kapitalu pridruženog društva, date su u sledećoj tabeli.

Fima See Activist a.d., Beograd	<i>u 000 dinara</i>	
	<i>31.12.2018.</i>	<i>31.12.2017.</i>
Stalna imovina		
Obrtna imovina	34.261	34.377
Aktiva	34.261	34.377
Obaveze	133	149
Kapital	34.128	34.228
Prihodi	6.228	10.192
Neto dobitak (gubitak) tekućeg perioda	(396)	(762)

Finansijske informacije za zajedničko društvo Enjub d.o.o., Beograd, u iznosima od 50,00%, koliko Energoprojekt Holding ima učešća u kapitalu zajedničkog društva, date su u sledećoj tabeli.

Enjub d.o.o., Beograd	<i>u 000 dinara</i>	
	<i>31.12.2018.</i>	<i>31.12.2017.</i>
Stalna imovina	128.927	128.927
Obrtna imovina	138.994	139.102
Aktiva	267.921	268.029
Obaveze	250.483	241.240
Kapital	17.438	26.789
Prihodi	3.784	10.226
Neto dobitak (gubitak) tekućeg perioda	(9.352)	(5.084)

- **Učešća u kapitalu ostalih pravnih lica i druge hartije od vrednosti raspoložive za prodaju** u iznosu od 197.314 hiljada dinara prikazana su u sledećoj tabeli.

Učešća u kapitalu ostalih pravnih lica i druge hartije od vrednosti raspoložive za prodaju	u 000 dinara	
	31.12.2018.	31.12.2017.
a) Banke, finansijske organizacije i ostala pravna lica	44.329	118.514
b) Druge HoV raspoložive za prodaju	17	13
UKUPNO	44.346	118.527

Učešća u kapitalu banaka, finansijskih organizacija i ostalih pravnih lica u iznosu od 44.329 hiljada dinara, pre svega, se odnose na Energoprojekt Holding u iznosu od 43.347 hiljada dinara (Jubmes banka a.d., Dunav osiguranje a.d.o., Beogradska berza a.d. i dr.).

Učešće u kapitalu banaka, finansijskih organizacija i ostalih pravnih lica i druge hartije od vrednosti raspoložive za prodaju vrednuju se po njihovoj tržišnoj (fer) vrednosti, ukoliko je istu moguće utvrditi.

Smanjenje učešća u kapitalu banaka, finansijskih organizacija i ostalih pravnih lica u odnosu na kraj prethodne godine u iznosu od 74.185 hiljada dinara evidentirano je, pre svega, po osnovu:

- prodaje 441 akcija Beogradskog mešovitog preduzeća a.d., Beograd (dana 14.03.2018. godine): 88.988 hiljada dinara u Energoprojekt Holdingu i Energoprojekt Opremi (Napomena 21.1) i
- pozitivnog efekat usklađivanja vrednosti hartija od vrednosti koje se nalaze u portfoliju hartija od vrednosti sa njihovom fer vrednošću na sekundarnom tržištu hartija od vrednosti na dan sastavljanja finansijskih izveštaja u Energoprojekt Holdingu: 14.673 hiljada dinara (Jubmes banka a.d. i Dunav osiguranje a.d.o.).

- **Ostali dugoročni finansijski plasmani** u iznosu od 256.712 hiljada dinara prikazani su u sledećoj tabeli.

Ostali dugoročni finansijski plasmani	u 000 dinara	
	31.12.2018.	31.12.2017.
Stambeni krediti dati zaposlenima	33.709	36.432
Depoziti za garancije banaka	109.394	43.961
Ostalo	113.609	112.676
UKUPNO	256.712	193.069

Dugoročni stambeni krediti dati zaposlenima su beskamratni i u skladu sa odredbama ugovora i Zakona o izmenama i dopunama Zakona o stanovanju vrši se zakonska revalorizacija rata prema kretanju potrošačkih cena u Republici Srbiji za obračunski period. Od ukupno 33.709 hiljada dinara, najveći deo se odnosi na Energoprojekt Visokogradnju u iznosu od 21.165 hiljada dinara, Energoprojekt Opremu u iznosu od 8.245 hiljada dinara, Energoprojekt Niskogradnju u iznosu od 2.516 hiljada dinara i Energoprojekt Holding u iznosu od 1.217 hiljada dinara.

Depoziti za garancije banaka u iznosu od 109.394 hiljada dinara se u celosti odnose na Energoprojekt Entel (u kompanijama Energoprojekt Entel LTD, Doha, Qatar: 22.864 hiljada dinara i Energoconsult L.L.C., Abu Dhabi, UAE: 86.530 hiljada dinara).

Povećanje depozita za garancije banaka u odnosu na 31.12. prethodne godine u iznosu od 65.433 hiljada dinara odnosi se na Energoprojekt Entel i to, dominantno, na kompaniju Energoconsult L.L.C., Abu Dhabi, UAE u iznosu od 64.488 hiljada dinara.

Ostali dugoročni finansijski plasmani u iznosu od 113.609 hiljada dinara se najvećim delom odnose na sledeća društva u sistemu Energoprojekt:

- Energoprojekt Visokogradnja u iznosu od 91.497 hiljada dinara, od čega se najveći deo u iznosu od 82.407 hiljada dinara odnosi na objekat turističkog kompleksa Crni Vrh (koji nije završen) u kome Društvo ima pravo vlasništva od 5% po osnovu sufinansiranja i
- Energoprojekt Entel u iznosu od 19.711 hiljada dinara, koji se odnose na depozite za vize radnika na radu u inostranstvu u iznosu od 13.682 hiljada dinara (u kompaniji Energoconsult L.L.C., Abu Dhabi, UAE) i depozite za stanove u inostranstvu u iznosu od 6.029 hiljada dinara (pre svega, u kompanijama Energoconsult L.L.C., Abu Dhabi, UAE: 3.058 hiljada dinara i Energoprojekt Entel LTD, Doha, Qatar: 2.360 hiljada dinara).

28. DUGOROČNA POTRAŽIVANJA

Struktura dugoročnih potraživanja	u 000 dinara	
	31.12.2018.	31.12.2017.
Potraživanja od ostalih povezanih pravnih lica		112.493
Ostala dugoročna potraživanja	1.316.965	917.268
UKUPNO	1.316.965	1.029.761

• **Ostala dugoročna potraživanja** u iznosu od 1.316.965 hiljada dinara odnose se na Energoprojekt Entel u iznosu od 1.197.656 hiljada dinara po osnovu dugoročnih potraživanja za garantni depozit, koji je uglavnom 10% od fakturisane vrednosti i koji se može naplatiti tek po isteku garantnog perioda (u kompanijama Energoprojekt Entel LTD, Doha, Qatar: 948.859 hiljada dinara (po osnovu projekata koji se rade za Qatar General Electricity & Water Corporation „Kahramaa“), Energoprojekt Entel L.L.C., Muskat, Sultanat Oman: 108.309 hiljada dinara i Energoconsult L.L.C., Abu Dhabi, UAE: 140.488 hiljada dinara) i Energoprojekt Visokogradnju u iznosu od 119.309 hiljada dinara po osnovu zadržanog garantnog depozita u 2018. godini od strane investitora GP Seven na projektu Navigator 2 Bussines Centar: 58.728 hiljada dinara i kolateral dat investitoru na projektu Z-107 Bolnica radiologije Siktivkar, Rusija: 60.581 hiljada dinara.

Povećanje ostalih dugoročnih potraživanja u odnosu na 31.12. prethodne godine u iznosu od 399.667 hiljada dinara odnosi se na potraživanja za garantni depozit u Energoprojekt Entelu u iznosu od 280.388 hiljada dinara (pre svega, u kompanija Energoprojekt Entel LTD, Doha, Qatar: 176.173 hiljada dinara i Energoconsult L.L.C., Abu Dhabi, UAE: 75.707 hiljada dinara) i na potraživanja za garantni depozit u zemlji i kolateral dat investitoru u Rusiji (kako je gore navedeno) u Energoprojekt Visokogradnji u iznosu od 119.309 hiljada dinara.

29. ZALIHE

Struktura zaliha	u 000 dinara	
	31.12.2018.	31.12.2017.
Materijal, rezervni delovi, alat i sitan inventar	1.047.453	1.176.893
Nedovršena proizvodnja i nedovršene usluge	1.643.413	2.539.578
Gotovi proizvodi	137.180	193.644
Roba	23.513	17.515
Stalna sredstva namenjena prodaji	1.360.609	50.688
Plaćeni avansi za zalihe i usluge:		
a) Plaćeni avansi za zalihe i usluge ostalim povezanim pravnim	121.904	121.904
b) Plaćeni avansi za materijal, rezervne delove i inventar	146.475	154.448
c) Plaćeni avansi za robu	65	1.068
d) Plaćeni avansi za usluge	502.407	318.927
<i>Svega</i>	<i>770.851</i>	<i>596.347</i>
UKUPNO	4.983.019	4.574.665

• **Zalihe materijala, rezervnih delova, alata i sitnog inventara** u iznosu od 1.047.453 hiljada dinara najvećim delom se odnose na sledeća društva u sistemu Energoprojekt:

- Energoprojekt Niskogradnja u iznosu od 457.819 hiljada dinara, pri čemu se na zalihe u inostranstvu odnosi 336.708 hiljada dinara (Uganda: 241.045 hiljada dinara, Peru: 95.663 hiljada dinara), dok zalihe u zemlji iznose 121.111 hiljada dinara. Postojanje zaliha, prvenstveno materijala i rezervnih delova, uslovljeno je intenzitetom radova, kao i mogućnostima blagovremene nabavke u regionima rada,
- Energoprojekt Oprema u iznosu od 254.466 hiljada dinara, od čega se najveći deo odnosi na projekat Ada Mol: 200.167 hiljada dinara i magacin za energetske projekte: 20.711 hiljada dinara,
- Energoprojekt Visokogradnja u iznosu od 168.585 hiljada dinara, od čega zalihe u zemlji iznose 120.082 hiljada dinara (pre svega, na projekima Kineski kulturni centar: 31.036 hiljada dinara i Navigator 2 Bussines Centar: 21.280 hiljada dinara i na zalihe rezervnih delova na Voždovcu: 22.451 hiljada dinara), dok zalihe u inostranstvu iznose 48.503 hiljada dinara (pre svega, na projektu Z-103 Talan Towers, Astana, Kazahstan: 21.198 hiljada dinara i na projektu Z-096 Forte banka, Kazahstan: 15.832 hiljada dinara) i
- Energoplast u iznosu od 156.745 hiljada dinara, od čega se na zalihe materijala odnosi 132.226 hiljada dinara, zalihe rezervnih delova: 23.761 hiljada dinara i zalihe alata i sitnog inventara: 758 hiljada dinara.

Smanjenje zalihe materijala, rezervnih delova, alata i sitnog inventara u odnosu na 31.12. prethodne godine u iznosu od 129.440 hiljada dinara rezultat je, pre svega, s jedne strane, smanjenja u Energoprojekt Niskogradnji: 165.680 hiljada dinara (pre svega, po osnovu zaliha materijala, u zemlji: 79.941 hiljada dinara i inostranstvu: 40.795 hiljada dinara) i Energoprojekt Visokogradnji: 99.105 hiljada dinara (pre svega, usled završetka projekata Beograd na vodi, Z-103 Talan Towers Astana, Kazahstan i Z-105 Stambeni objekat Tokio Siktivkar, Rusija) i sa druge strane, povećanja u Energoprojekt Opremi: 68.916 hiljada dinara (pre svega, na novom projektu Ada mol) i Energoplastu: 67.243 hiljada dinara (pre svega, zaliha materijala: 63.030 hiljada dinara).

• **Zalihe nedovršene proizvodnje i nedovršenih usluga** u iznosu od 1.643.413 hiljada dinara odnose se, pre svega, na sledeća društva u sistemu Energoprojekt:

- Energoprojekt Park 11 u iznosu od 852.778 hiljada dinara, odnose se na nedovršenu proizvodnju po osnovu izgradnje poslovno - stambenog kompleksa „Park 11“ u Bloku 11a na Novom Beogradu,

- Energoprojekt Visokogradnja u iznosu od 757.304 hiljada dinara, od čega se na nedovršenu proizvodnju u zemlji odnosi 240.355 hiljada dinara (po osnovu sopstvenih investicija u Beogradu, u Ulici Knez Danilovoj: 81.337 hiljada dinara, na Bežanijskoj Kosi: 48.374 hiljada dinara, na Voždovcu: 25.938 hiljada dinara i u Boru, Tržni centar Bor: 84.706 hiljada dinara), dok se na inostranstvo odnosi 516.949 hiljada dinara (po osnovu radova na stambenom kompleksu Šištet Bare, Herceg Novi u Crnoj Gori) i

- Energoprojekt Niskogradnja u iznosu od 29.766 hiljada dinara, odnose se na proizveden materijal (drobljeni kamen i agregat za beton) za potrebe projekata u Peruu.

Smanjenje zalihe nedovršene proizvodnje i nedovršenih usluga u odnosu na 31.12. prethodne godine u iznosu od 896.165 hiljada dinara odnosi se najvećim delom, s jedne strane, na smanjenje u Energoprojekt Sunnyvillu u iznosu od 1.612.778 hiljada dinara po osnovu završetka radova na izgradnji stambeno - poslovnog kompleksa „Sunnyville“ u Beogradu (i prenosa na poziciju - Stalna sredstva namenjena prodaji) i s druge strane, na povećanja u Energoprojekt Park 11 u iznosu od 852.778 hiljada dinara po osnovu izgradnje poslovno - stambenog kompleksa „Park 11“ u Bloku 11a na Novom Beogradu.

• **Zalihe gotovih proizvoda** u iznosu od 137.180 hiljada dinara odnose se na sledeća društva u sistemu Energoprojekt:

- Energoprojekt Visokogradnja u iznosu od 78.420 hiljada dinara, najvećim delom se odnose na izgrađene i neprodane nepokretnosti u Ulici Cara Nikolaja: 60.818 hiljada dinara i na Bežanijskoj Kosi: 17.602 hiljada dinara i

- Energoplast u iznosu od 58.760 hiljada dinara, odnose se na zalihe proizvedenih plastičnih zatvarača.

Povećanje/(smanjenje) vrednosti zaliha nedovršene proizvodnje i gotovih proizvoda iskazuje se u okviru poslovnih rashoda u bilansu uspeha.

• Ukupna vrednost **zaliha robe** u iznosu od 23.513 hiljada dinara, najvećim delom se odnosi na Energoprojekt Niskogradnju u iznosu od 13.578 hiljada dinara (po osnovu fakturisane nabavke zaliha materijala i rezervnih delova, najvećim delom na projektima u zemlji: 12.704 hiljada dinara, koje nisu primljene zaključno sa 31.12.2018. godine – Roba na putu), Energoprojekt Visokogradnju u iznosu od 7.233 hiljada dinara (pre svega, roba u tranzitnom magacinu u Staroj Pazovi: 2.880 hiljada dinara, zalihe kamena datog na dalju obradu (namenjene za projekat Z-103 Talan Towers, Astana, Kazahstan): 2.428 hiljada dinara i roba na putu u kompaniji Energoprojekt Ghana Ltd., Akra, Gana: 1.720 hiljada dinara) i Energoplast u iznosu od 2.426 hiljada dinara (nabavljeni gotovi zatvarači namenjeni daljoj prodaji).

• **Stalna sredstva namenjena prodaji** iznose 1.360.609 hiljada dinara odnose se na sledeća društva u sistemu Energoprojekt:

- Energoprojekt Sunnyville u iznosu od 1.197.021 hiljada dinara po osnovu nekretnina u stambeno - poslovnom kompleksu „Sunnyville“ u Beogradu koje su evidentirane po osnovu završetka izgradnje (i prenosa sa pozicije - Zalihe nedovršene proizvodnje).

- Energoprojekt Energodata u iznosu od 112.900 hiljada dinara po osnovu poslovnog prostora u Ulici Palmira Toljatija, Novi Beograd koji je evidentiran na bazi odluke Odbora direktora društva (i prenosa sa pozicije - Investicione nekretnine) i
- Energoprojekt Niskogradnja u iznosu od 50.668 hiljada dinara po osnovu nekretnina i zemljišta namenjenih prodaji, kako je prikazano u narednoj tabeli.

Opis	Lokacija	Površina u m ²	Sadašnja vrednost u 000 dinara
Zemljište - Mombasa Road, Kenija	Nairobi, Kenija	12.140,55	4.066
Zemljište "Santa Clara", Peru	Santa Clara, Lima, Peru	23.009,70	18.601
Magacinski prostor "Santa Clara", Lima	Santa Clara, Lima, Peru	792,35	22.273
Poslovni prostor - Buenos Aires,	Buenos Aires,	86,30	5.748
UKUPNO			50.688

Na osnovu odluke Odbora direktora Energoprojekt Niskogradnje iz 2012. godine o prodaji zemljišta u Keniji i zemljišta „Santa Clara“ u Limi, Peru sa pripadajućim objektima (magacinskim prostorom), izvršena je reklasifikacija na zemljišta namenjena prodaji u ukupnom iznosu od 22.667 hiljada dinara, odnosno građevinske objekte namenjene prodaji u iznosu od 22.273 hiljada dinara u skladu sa MSFI 5.

Na osnovu odluke nadležnog organa društva iz 2011. godine o prodaji poslovno stambenog prostora u Argentini izvršena je reklasifikacija na građevinske objekte namenjene prodaji u iznosu od 5.748 hiljada dinara u skladu sa MSFI 5.

Društvo nije odustalo od navedenih planova prodaje i dalje preduzima aktivnosti na njihovoj realizaciji.

Povećanje stalnih sredstava namenjenih prodaji u odnosu na 31.12. prethodne godine u iznosu od 1.309.921 hiljada dinara odnosi se na Energoprojekt Sunnyville u iznosu od 1.197.021 hiljada dinara i Energoprojekt Energodatu u iznosu od 112.900 hiljada dinara, po osnovu gore navedenih nekretnina.

- **Plaćeni avansi za zalihe i usluge ostalim povezanim pravnim licima** iznose 121.904 hiljada dinara i u celosti se odnose na Energoprojekt Opremu, po osnovu plaćenih avansa za usluge pridruženom društvu Energo Nigeria Ltd., Lagos, Nigerija.

- **Plaćeni avansi za materijal, rezervne delove i inventar** u iznosu od 146.475 hiljada dinara, pre svega se odnose na sledeća društva u sistemu Energoprojekt:

- Energoprojekt Oprema u iznosu od 67.466 hiljada dinara, od čega plaćeni avansi za projekte u zemlji iznose 53.968 hiljada dinara (pre svega, na projektu Ada Mol: 5.1.861 hiljada dinara) dok plaćeni avansi ino dobavljačima za projekte u inostranstvu iznose 13.498 hiljada dinara (pre svega, na projektu Ihiala, Nigerija: 12.609 hiljada dinara) i

- Energoprojekt Visokogradnja u iznosu od 65.187 hiljada dinara, od čega plaćeni avansi u inostranstvu iznose 54.163 hiljada dinara (pre svega, u kompaniji Energoprojekt Ghana Ltd., Akra, Gana: 34.277 hiljada dinara), a u zemlji 11.024 hiljada dinara.

• **Plaćeni avansi za usluge** u iznosu od 502.407 hiljada dinara, pre svega se odnose na sledeća društva u sistemu Energoprojekt:

- Energoprojekt Niskogradnja u iznosu od 370.948 hiljada dinara po osnovu plaćenih avansa dobavljačima na projektima u zemlji 339.547 hiljada dinara (pre svega, na projektu Tramvajska pruga preko mosta na Adi: 139.852 hiljada dinara i projektu Rekonstrukcija Karađorđeve ulice: 127.000 hiljada dinara) i na projektima u inostranstvu u iznosu od 31.401 hiljada dinara (Uganda i Peru),
- Energoprojekt Oprema u iznosu od 71.443 hiljada dinara, koji se odnose na plaćene avanse dobavljačima na projektima u zemlji: 49.080 hiljada dinara (pre svega, na projektima Ada Mol: 35.056 hiljada dinara i Dalekovod Leskovac – Makedonija: 15.484 hiljada dinara) i projektima u inostranstvu: 22.263 hiljada dinara (dominantno na projektu Energo centar Minsk, Belorusija: 21.880 hiljada dinara),
- Energoprojekt Visokogradnja u iznosu od 36.233 hiljada dinara, odnose se na inostranstvo: 35.035 hiljada dinara (dominantno u kompaniji Energoprojekt Ghana Ltd., Akra, Gana: 34.220 hiljada dinara) i zemlju: 1.198 hiljada dinara i
- Energoprojekt Entel u iznosu od 10.216 hiljada dinara, od čega plaćeni avansi u inostranstvu iznose 5.538 hiljada dinara, a u zemlji: 4.678 hiljada dinara.

Povećanje plaćenih avansa za usluge u odnosu na 31.12. prethodne godine u iznosu od 183.225 hiljada dinara, najvećim delom je rezultat, sa jedne strane, povećanja u Energoprojekt Niskogradnji: 221.454 hiljada dinara (pre svega, po osnovu povećanja datih avansa podizvođačima na novim projektima u zemlji) i sa druge strane, smanjenja u Energoprojekt Visokogradnju: 51.384 hiljada dinara (pre svega, usled završetka projekata Z-103 Talan Towers, Astana, Kazahstan, Z-105 Stambeni objekat Tokio, Siktivkar, Rusija i Beograd na vodi).

30. POTRAŽIVANJA PO OSNOVU PRODAJE

Struktura potraživanja po osnovu prodaje	u 000 dinara	
	31.12.2018.	31.12.2017.
Kupci u zemlji - ostala povezana lica	3.580	3.542
Kupci u inostranstvu - ostala povezana lica	693.084	703.171
Kupci u zemlji	3.331.261	3.781.621
Kupci u inostranstvu	5.006.108	5.187.704
Ostala potraživanja po osnovu prodaje		3.017
UKUPNO	9.034.033	9.679.055

• **Potraživanja od kupaca u zemlji - ostala povezana lica** u iznosu od 3.580 hiljada dinara odnose se na potraživanja od zajedničkog društva Enjub d.o.o., pre svega, u Energoprojekt Visokogradnji u iznosu od 2.165 hiljada dinara.

• **Potraživanja od kupaca u inostranstvu - ostala povezana lica** u iznosu od 693.084 hiljada dinara odnose se na potraživanja od pridruženog društva Energo Nigeria Ltd., Lagos, Nigerija u Energoprojekt Opremi.

• **Potraživanja od kupaca u zemlji** iznose 3.331.261 hiljada dinara i pre svega se odnose na potraživanja u Energoprojekt Niskogradnji: 1.805.433 hiljada dinara, Energoprojekt Visokogradnji: 695.185 hiljada dinara, Energoprojekt Opremi: 494.411 hiljada, dinara, Energoprojekt Entelu: 149.533 hiljada dinara i Energoplastu: 93.325 hiljada dinara.

U narednoj tabeli prikazana je struktura potraživanja od kupaca u zemlji na dan bilansa u društvima u sistemu Energoprojekt koja imaju najznačajnije iznose predmetnih potraživanja.

Struktura potraživanja od kupaca u zemlji	u 000 dinara	
	31.12.2018.	31.12.2017.
<i>Energoprojekt Niskogradnja:</i>		
China Shandong Intern.E&T org. Beograd (projekat Lajkovac - Ljig)	1.769.418	1.898.091
Hidro-Tan d.o.o. (projekat Regulacija reke Peštan I faza)	7.334	-
Ostali	28.681	288.925
Ukupno	1.805.433	2.187.016
<i>Energoprojekt Visokogradnja:</i>		
Beograd na vodi d.o.o. (projekat Beograd na vodi)	368.351	910.246
GP Seven d.o.o. (projekat Navigator 2 Business Centar)	195.168	-
Empiret d.o.o. (projekat Kineski kulturni centar)	115.406	-
Ostali	16.260	28.112
Ukupno	695.185	938.358
<i>Energoprojekt Oprema:</i>		
Gradina d.o.o. (projekat Ada mol)	328.531	-
Klinički centar Srbije (projekat Energana Klinički centar Srbije)	42.661	
Legas Group d.o.o.	40.282	
JP Elektroprivreda Srbije (projekat Kolubara Deponija)	33.925	123.067
Ostali	49.012	100.520
Ukupno	494.411	223.587
<i>Energoprojekt Entel:</i>		
JP Elektroprivreda Srbije	129.430	171.797
Ostali	20.103	29.072
Ukupno	149.533	200.869
<i>Energoprojekt Energoplast:</i>		
Knjaz Miloš a.d.	20.926	13.815
Imlek a.d.	13.571	22.292
Heba d.o.o.	9.578	-
Voda Vrnjci a.d.	9.228	9.969
Ostali	40.022	41.085
Ukupno	93.325	87.161

Smanjenje potraživanja od kupaca u zemlji u odnosu na 31.12. prethodne godine u iznosu od 450.360 hiljada dinara najvećim delom je rezultat, sa jedne strane, smanjenja u Energoprojekt Visokogradnji: 243.173 hiljada dinara (pre svega, smanjenja potraživanja od društva Beograda na vodi d.o.o. i povećanje potraživanja od društva GP Seven d.o.o. i Empiret d.o.o.) i Energoprojekt Niskogradnji: 381.583 hiljada dinara (pre svega, smanjenja potraživanja od društva AzVirt i China Shandong Intern.E&T ogr. Beograd) i, sa druge strane, povećanja u Energoprojekt Opremi: 270.824 hiljada dinara (pre svega, od Gradina d.o.o.).

• **Potraživanja od kupaca u inostranstvu** u iznosu od 5.006.108 hiljada dinara, pre svega se odnose na Energoprojekt Niskogradnju u iznosu od 2.967.332 hiljada dinara, Energoprojekt Entel u iznosu od 1.252.792 hiljada dinara, Energoprojekt Hidroinženjering u iznosu od 380.798 hiljada dinara i Energoprojekt Visokogradnja u iznosu od 288.239 hiljada dinara.

U narednoj tabeli prikazana je struktura potraživanja od kupaca u inostranstvu na dan bilansa u društvima u sistemu Energoprojekt koja imaju najznačajnije iznose predmetnih potraživanja.

Struktura potraživanja od kupaca u inostranstvu	<i>u 000 dinara</i>	
	<i>31.12.2018.</i>	<i>31.12.2017.</i>
<i>Energoprojekt Niskogradnja:</i>		
<i>Uganda:</i>		
Uganda National Roads Authority	1.889.169	1.801.203
Ministry of Works and Transport	445.680	431.268
Kampala Capital City Authority	272.407	134.797
The Civil Aviation Authority	-	30.020
<i>Ukupno Uganda</i>	<i>2.607.256</i>	<i>2.397.288</i>
<i>Peru:</i>		
Consortio Vial San Alejandro	183.910	48.958
Consortio Chira	79.020	127.840
Sindicato Energetico SA	30.204	28.955
Consortio Pericos San Ignacio, Peru	23.772	23.667
Consortio Energopeojekt - CCEQO	22.565	
Ostali	20.605	67.837
<i>Ukupno Peru</i>	<i>360.076</i>	<i>297.257</i>
UKUPNO	<i>2.967.332</i>	<i>2.694.545</i>
<i>Energoprojekt Entel:</i>		
U kompaniji Energoprojekt Entel L.L.C., Doha, Qatar	569.506	907.904
U kompaniji Energoconsult L.L.C., Abu Dhabi, UAE	486.101	210.681
U kompaniji Energoprojekt Entel L.L.C., Muskat, Sultanat Oman	170.124	204.707
Ostali	27.061	53.370
UKUPNO	<i>1.252.792</i>	<i>1.376.662</i>
<i>Energoprojekt Hidroinženjering:</i>		
Agence Nationale des Barrages et Transferts, Alger (Z-08 Sekfala)	87.867	77.128
Agence Nationale des Barrages et Transferts, Alger (Z-09 Beni Slimane)	64.027	42.937
Agence Nationale des Barrages et Transferts, Alger (Z-12 Soubella)	57.895	70.616
Agence Nationale des Barrages et Transferts, Alger (Z-14 Đedra)	47.438	6.484
Ostali	123.571	200.973
UKUPNO	<i>380.798</i>	<i>398.138</i>
<i>Energoprojekt Visokogradnja:</i>		
Cargo centar Ghana	95.589	194.827
Ecobank Ghana	68.022	14.867
Ernest Chemist Ghana	52.429	50.928
Ziloi Property Managment (Z-105 Siktivkar, Rusija)	40.714	35.873
Astana Property Menangement (Z-103 Talan Towers, Astana, Kazahstan)	5.597	60.685
GazEnergoServis (Z-085 Uhta, Rusija)		87.231
Ostali	25.888	167.236
UKUPNO	<i>288.239</i>	<i>611.647</i>

Smanjenje potraživanja od kupaca u inostranstvu u odnosu na 31.12. prethodne godine u iznosu od 181.596 hiljada dinara najvećim delom je rezultat, s jedne strane, smanjenja u Energoprojekt Visokogradnji: 323.408 hiljada dinara (pre svega, na projektima Z-085 Poslovni objekat Uhta, Rusija, Z-103 Talan Towers, Kazahstan, Z-096 Forte banka, Kazahstan i kompaniji Energoprojekt Ghana Ltd., Akra, Gana) i Energoprojekt Entelu: 123.870 hiljada dinara (najvećim delom u kompaniji Energoprojekt Entel LTD, Doha, Qatar) i s druge strane, povećanja u Energoprojekt Niskogradnji: 272.787 hiljada dinara (u Ugandi i Peruu).

31. POTRAŽIVANJA IZ SPECIFIČNIH POSLOVA

Struktura potraživanja iz specifičnih poslova	u 000 dinara	
	31.12.2018.	31.12.2017.
Potraživanja iz specifičnih poslova od ostalih povezanih pravnih lica	50.892	30.256
Potraživanja iz specifičnih poslova od drugih pravnih lica	55.607	4.081
UKUPNO	106.499	34.337

• **Potraživanja iz specifičnih poslova od ostalih povezanih pravnih lica** u iznosu od 50.892 hiljada dinara odnose se na Energoprojekt Opremu u iznosu od 48.821 hiljada dinara, po osnovu prefakturisanih troškova pridruženom društvu Energo Nigeria Ltd., Lagos, Nigerija i Energoprojekt Holding u iznosu od 2.071 hiljada dinara, po osnovu prefakturisanih troškova zajedničkom društvu Enjub d.o.o.

• **Potraživanja iz specifičnih poslova od drugih pravnih lica** u iznosu od 55.607 hiljada dinara, najvećim delom se odnose na Energoprojekt Entel u iznosu od 55.605 hiljada dinara, po osnovu potraživanja iz 2018. godine u kompaniji Energoprojekt Entel LTD, Doha, Qatar.

32. DRUGA POTRAŽIVANJA

Struktura drugih potraživanja	u 000 dinara	
	31.12.2018.	31.12.2017.
Potraživanja za kamatu i dividende:		
a) Potraživanja za kamatu i dividende od ostalih povezanih pravnih lica	74.413	64.819
b) Potraživanja za ugovorenu i zateznu kamatu od drugih pravnih lica	50	109
<i>Svega</i>	<i>74.463</i>	<i>64.928</i>
Potraživanja od zaposlenih	132.040	95.885
Potraživanja od državnih organa i organizacija		
Potraživanja za više plaćen porez na dobitak	107.939	59.669
Potraživanja po osnovu preplaćenih ostalih poreza i doprinosa	8.854	14.990
Potraživanja za naknade zarada koje se refundiraju	18.906	12.998
Potraživanja po osnovu naknada štete	1.937	1.954
Ostala kratkoročna potraživanja	275.052	315.585
UKUPNO	619.191	566.009

• **Potraživanja za kamatu i dividende od ostalih povezanih pravnih lica** u iznosu od 74.413 hiljada dinara u celosti se odnose na Energoprojekt Holding, po osnovu potraživanja za kamatu na date zajmove zajedničkom društvu Enjub d.o.o.

• **Potraživanja od zaposlenih** u iznosu od 132.040 hiljada dinara najvećim delom se odnose na Energoprojekt Entel u iznosu od 113.108 hiljada dinara (dominantno po osnovu unapred isplaćene otpremnine u Energoprojekt Entel LTD, Doha, Qatar u skladu sa lokalnim zakonskim propisima, što je ujedno i osnovni razlog povećanja predmetne bilansne pozicije u odnosu na 31.12. prethodne godine), kao i na neopravdane akontacije za odlazak na rad u inostranstvo, kredite date zaposlenima i sl., i to, pre svega, u Energoprojekt Niskogradnji u iznosu od 6.706 hiljada dinara (skoro u celosti u inostranstvu), Energoprojekt Visokogradnji u iznosu od 5.292 hiljada dinara (najvećim delom u kompaniji Energoprojekt Ghana Ltd., Akra, Gana: 3.431 hiljada dinara), Energoprojekt Energodati u iznosu od 3.318 hiljada i Zambia Engineering and Contracting Company Limited u iznosu od 1.614 hiljada dinara.

• **Potraživanja za više plaćen porez na dobitak** u iznosu od 107.939 hiljada dinara se najvećim delom odnose na Energoprojekt Visokogradnju u iznosu od 47.876 hiljada dinara (u inostranstvu, dominantno na projektu Z-103 Talan Towers, Astana, Kazahstan: 47.867 hiljada dinara, što je osnovi razlog povećanje predmetne bilanse pozicije u odnosu na 31.12. prethodne godine), Energoprojekt Niskogradnju u iznosu od 37.913 hiljada dinara i Energoprojekt Holding u iznosu od 16.173 hiljada dinara.

• **Potraživanja po osnovu preplaćenih ostalih poreza i doprinosa** iznose 8.854 hiljada dinara i najvećim delom se odnose na Zambia Engineering and Contracting Company Limited u iznosu od 7.585 hiljada dinara i Energoprojekt Hidroinženjering u iznosu od 752 hiljada dinara.

• **Potraživanja za naknade zarada koje se refundiraju** (bolovanje preko 30 dana, porodiljsko bolovanje i dr.) u iznosu od 18.906 hiljada dinara, pre svega se odnose na Energoprojekt Energodatu u iznosu od 4.478 hiljada dinara, Energoprojekt Visokogradnju u iznosu od 4.282 hiljada dinara, Energoprojekt Niskogradnju u iznosu od 2.904 hiljada dinara, Energoprojekt Entel u iznosu od 1.783 hiljada dinara i Energoplast u iznosu od 1.732 hiljada dinara.

• **Potraživanja po osnovu naknada štete** u iznosu od 1.937 hiljada dinara u celosti se odnose na Energoprojekt Visokogradnju, pre svega, po osnovu naknade štete od društva Eurologistic na projektu Z-089 Bolnica Aktau, Kazahstan: 1.611 hiljada dinara.

• **Ostala kratkoročna potraživanja** iznose 275.052 hiljada dinara i najvećim delom se odnose na sledeća društva u sistemu Energoprojekt:

- Energoprojekt Niskogradnja u iznosu od 204.359 hiljada dinara, u inostranstvu, pre svega, po osnovu potraživanja od poreske uprave za više plaćen porez na dobit u Peruu: 147.179 hiljada dinara i Ugandi: 9.662 hiljada dinara (a koja će biti iskorišćena u budućem periodu za plaćanje obaveza za porez na dobit u Peruu i Ugandi), potraživanja od poreske uprave za više plaćen porez na dodatnu vrednost u Ugandi: 25.419 hiljada dinara i potraživanja po osnovu pozajmljenih sredstva partnerima u konzorcijumu u Peruu za plaćanje zajedničkih obaveza na projektu (troškova osiguranja, bankarskih garancija, advokatskih usluga i sl.): 21.153 hiljada dinara i

- Energoprojekt Hidroinženjering u iznosu od 61.535 hiljada dinara, pre svega, po osnovu potraživanja od klijenta Special Project for Strengthening and Expansion of TACNA Water Resources – PET, za iznos neopravdano protestovanih garancija, na projektu Yaraskay, Peru (početkom 2018. godine doneta je pozitivna odluka na Arbitražnom veću i očekuje se okončanje sporova u korist društva).

Smanjenje ostalih kratkoročnih potraživanja u odnosu na 31.12. prethodne godine u iznosu od 40.533 hiljada dinara najvećim delom je rezultat smanjenja u Energoprojekt Niskogradnji u iznosu od 27.641 hiljada dinara, pre svega, po osnovu smanjenja potraživanja za više plaćen porez na dobit u Peruu i potraživanja za više plaćen porez na dodatu vrednost u Ugandi.

33. FINANSIJSKA SREDSTVA KOJA SE VREDNUJU PO FER VREDNOSTI KROZ BILANS USPEHA

Struktura finansijskih sredstava koja se vrednuju po fer vrednosti kroz Bilans uspeha	u 000 dinara	
	31.12.2018.	31.12.2017.
Akcije		1.359
Obveznice		326.940
UKUPNO		328.299

Smanjenje pozicije **finansijska sredstva koja se vrednuju po fer vrednosti kroz bilans uspeha** u odnosu na 31.12. prethodne godine evidentirano je usled prodaje celokupnog učešća u kapitalu Energoprojekt Garanta (92,94%) od strane Energoprojekt Holdinga.

34. KRATKOROČNI FINANSIJSKI PLASMANI

Struktura kratkoročnih finansijskih plasmana	u 000 dinara	
	31.12.2018.	31.12.2017.
Kratkoročni krediti i plasmani - ostala povezana lica	157.836	158.208
Kratkoročni krediti i zajmovi u zemlji	17.807	48
Kratkoročni krediti i zajmovi u inostranstvu		8.662
Deo ostalih dugoročnih finansijskih plasmana koji dospeva do jedne godine	281	1.034
Ostali kratkoročni finansijski plasmani:		
a) Kratkoročno oročeni depoziti	1.198.255	1.479.390
b) Ostali kratkoročni finansijski plasmani	63.517	2.872
<i>Svega</i>	<i>1.261.772</i>	<i>1.482.262</i>
UKUPNO	1.437.696	1.650.214

• **Kratkoročni krediti i plasmani – ostala povezana lica** u iznosu od 157.836 hiljada dinara u celosti se odnose na Energoprojekt Holding po osnovu zajmova datih zajedničkom društvu Enjub d.o.o.

Kao instrument obezbeđenja naplate po ugovorima o zajmovima datim zajedničkom društvu Enjub d.o.o., Energoprojekt Holding poseduje vansudsku izvršnu hipoteku i založnu izjavu na nekretninama (stanovi i poslovni prostor) u Ulici Jurija Gagarina, Novi Beograd.

• **Kratkoročni krediti i zajmovi u zemlji** u iznosu od 17.807 hiljada dinara, dominantno se odnose na Energoprojekt Niskogradnju u iznosu od 17.729 hiljada dinara, po osnovu date pozajmice poslovnom partneru na projektima u Srbiji, a u cilju premošćavanja teškoća sa trenutnom nelikvidnošću. Data pozajmica sa pripadajućom kamatom dospeva za naplatu u 2019. godini.

• **Kratkoročno oročeni depoziti** u iznosu od 1.198.255 hiljada dinara, najvećim delom, odnose se na sledeća društva u sistemu Energoprojekt:

- Energoprojekt Entel u iznosu od 1.189.127 hiljada dinara, po osnovu deponovanih sredstva kod stranih poslovnih banaka, u kompanijama Energoprojekt Entel Qatar: 996.168 hiljada dinara po kamatnoj stopi od 1,25% do 1,75% na godišnjem nivou (u QAR-katarski rijal), isključivo za slučaj da se sudski spor u vezi nepriznatih troškova Head Office reši u korist Poreske uprave u Kataru (Napomena 44.2 i Napomena 47) i Energo Consult LLC Abu Dabi, UAE: 192.959 hiljada dinara po kamatnoj stopi od 0,80% do 1,35% na godišnjem nivou (AED - dirham), koja su vezana za Okvir za garancije sa Doha bankom, pri čemu je razročenje moguće tek po završetku posla na projektima za koje su izdate garancije,

- Dom 12 S.A.L, Liban u iznosu od 8.163 hiljada dinara, po osnovu deponovanih deviznih sredstava u RUB kod stranih poslovnih banaka, uz kamatnu stopu od 5,30% i 6,12%.

Smanjenje kratkoročno oročenih depozita u odnosu na 31.12. prethodne godine u iznosu od 281.135 hiljada dinara, dominantno se odnosi na (Napomena 2).

• **Ostali kratkoročni finansijski plasmani** u iznosu od 63.517 hiljada dinara, pre svega se odnose na Energoprojekt Niskogradnju u iznosu od 63.332 hiljada dinara, najvećim delom po osnovu datog depozita banci u Peru (2.000 hiljada PEN) za izdavanje garancije za ozbiljnost ponude za učestvovanje na tenderu u Peruu: 61.359 hiljada dinar i po osnovu deponovanih sredstva za izdavanje dozvola za rad licima koja nisu državljani Republike Ugande u skladu sa lokalnim propisima: 1.937 hiljada dinara.

Smanjenje kratkoročnih finansijskih plasmana u odnosu na 31.12. prethodne godine u iznosu od 212.518 hiljada dinara, najvećim delom se odnosi, sa jedne strane, na smanjenje kratkoročno oročenih depozita usled prodaje učešća u kapitalu Energoprojekt Garanta u iznosu od 295.094 hiljada dinara i sa druge strane, na povećanje ostalih dugoročnih plasmana u Energoprojekt Niskogradnji u iznosu od 60.664 hiljada dinara po osnovu datog depozita banci u Peruu za dobijanje garancije za ozbiljnost ponude.

35. GOTOVINSKI EKVIVALENTI I GOTOVINA

Struktura gotovinskih ekvivalenata i gotovine	u 000 dinara	
	31.12.2018.	31.12.2017.
Hartije od vrednosti-gotovinski ekvivalenti		41.970
Tekući (poslovni) račun	396.818	137.360
Izdvojena novčana sredstva i akreditivi	35	-
Blagajna	986	212
Devizni račun	950.357	1.584.560
Devizni akreditivi		
Devizna blagajna	29.024	28.358
Ostala novčana sredstva:		
a) Kratkoročno oročeni depoziti	265.967	590.912
b) Ostala novčana sredstva	1.031	34.395
<i>Svega</i>	<i>266.998</i>	<i>625.307</i>
Novčana sredstva čije je korišćenje ograničeno ili vrednost umanjena	432.703	535.991
UKUPNO	2.076.921	2.953.758

• **Tekući (poslovni) račun** sistema Energoprojekt u iznosu od 396.818 hiljada dinara najvećim delom se odnosi na tekuće račune sledećih društava u sistemu Energoprojekt: Energoprojekt Oprema u iznosu od 137.757 hiljada dinara, Energoprojekt Niskogradnja u iznosu od 86.747 hiljada dinara, Energoprojekt Visokogradnja u iznosu od 45.860 hiljada dinara, Energoprojekt Holding u iznosu od 41.049 hiljada dinara i Energoprojekt Sunnyville u iznosu od 36.540 hiljada dinara.

• **Devizni račun** u iznosu od 950.357 hiljada dinara najvećim delom se odnosi na devizne račune sledećih društava u sistemu Energoprojekt: Energoprojekt Entel u iznosu od 393.280 hiljada dinara, Energoprojekt Park 11 u iznosu od 202.563 hiljada dinara, Energoprojekt Hidroinženjering u iznosu od 109.798 hiljada dinara, Energoprojekt Visokogradnja u iznosu od 95.520 hiljada dinara i Energoprojekt Niskogradnja u iznosu od 48.128 hiljada dinara.

• **Devizna blagajna** u iznosu od 29.024 hiljada dinara najvećim delom se odnosi na Energoprojekt Visokogradnju u iznosu od 19.775 hiljada dinara, Energoprojekt Gvineju u iznosu od 2.780 hiljada dinara, Energoprojekt Entel u iznosu od 2.770 hiljada dinara i Energoprojekt Hidroinženjering u iznosu od 1.440 hiljada dinara.

• **Kratkoročno oročeni depoziti** u iznosu od 265.967 hiljada dinara evidentirani su u Energoprojekt Holdingu u iznosu od 154.661 hiljada dinara (u zemlji, kod Societe Generale banke, Addiko banke i Unicredit banke), Energoprojekt Visokogradnji u iznosu od 68.120 hiljada dinara (u inostranstvu, na projektu Z-107 Bolnica radiologije Siktivkar, Rusija) i Energoprojekt Industriji u iznosu od 43.186 hiljada dinara (u zemlji, kod Unicredit banke).

• **Novčana sredstva čije je korišćenje ograničeno ili vrednost umanjena** u iznosu od 432.703 hiljada dinara se odnose na sledeća društva u stemu Energoprojekt:

- Energoprojekt Visokogradnju u iznosu od 428.921 hiljada dinara, po osnovu bankarskih depozita na ime kolaterala za dobijanje overdraft kredita za potrebe ino kompanije Energoprojekt Ghana Ltd., Akra, Gana kod Zenith bank, Gana: 351.062 hiljada dinara (3.396 hiljada USD) i UBA bank, Gana: 77.859 hiljada dinara (753 hiljada USD) i

- Energoprojekt Hidroinženjering u iznosu od 3.782 hiljada dinara, po osnovu bankarskih depozita kao kolateral za izdavanje garancije za projekat Ourkiss, Alžir. Sredstva će biti na raspolaganju po isteku ugovora o overdraftu i po oslobađanju bankarskih garancija.

Smanjenje gotovinskih ekvivalenata i gotovine u odnosu na prethodnu godinu u iznosu od 876.837 hiljada dinara, pre svega, je rezultat otežane naplate potraživanja i održavanja tekuće likvidnosti, što je dovelo do smanjenja sredstava na deviznim računima u iznosu od 634.203 hiljada dinara (najvećim delom u Energoprojekt Entelu: 472.752 hiljada dinara i Energoprojekt Niskogradnji: 206.972 hiljada dinara) i kratkoročno oročenih depozita u iznosu od 324.945 hiljada dinara (pre svega, u Energoprojekt Visokogradnji: 242.612 hiljada dinara i Energoprojekt Holdingu: 86.643 hiljada dinara).

36. POREZ NA DODATU VREDNOST I AKTIVNA VREMENSKA RAZGRANIČENJA

36.1. Porez na dodatu vrednost

Struktura poreza na dodatu vrednost	u 000 dinara	
	31.12.2018.	31.12.2017.
Porez na dodatu vrednost	360.314	408.336
UKUPNO	360.314	408.336

• **Potraživanja po osnovu poreza na dodatu vrednost** u iznosu od 360.314 hiljada dinara odnose se na razliku obračunatog poreza i prethodnog poreza, i to, pre svega, u Energoprojekt Niskogradnji u iznosu od 171.202 hiljada dinara (najvećim delom na projektu Lajkovac –Ljig), Energoprojekt Opremi u iznosu od 85.970 hiljada dinara (u zemlji: 79.957 hiljada dinara, Belorusiji: 5.911 hiljada dinara i Crnoj gori: 102 hiljade dinara) i Energoprojekt Visokogradnji u iznosu od 57.830 hiljada dinara (u zemlji: 54.239 hiljada dinara i u inostranstvu: 3.591 hiljada dinara).

Smanjenje potraživanja po osnovu poreza na dodatu vrednost u odnosu na 31.12. prethodne godine u iznosu od 48.022 hiljada dinara najvećim delom je rezultat, sa jedne strane, smanjenje u Energoprojekt Opremi u iznosu od 224.086 hiljada dinara (dominantno, po osnovu naplate PDV u Belorusiji u iznosu od 256.728 hiljada dinara) i sa druge strane, povećanja u Energoprojekt Niskogradnji u iznosu od 165.723 hiljada dinara (najvećim delom na projektu Lajkovac –Ljig).

36.2. Aktivna vremenska razgraničenja

Struktura aktivnih vremenskih razgraničenja	u 000 dinara	
	31.12.2018.	31.12.2017.
Unapred plaćeni troškovi:		
a) Unapred plaćene pretplate na stručne publikacije	1.822	3.570
b) Unapred plaćeni troškovi zakupnine	84.652	102.579
c) Unapred plaćene premije osiguranja	73.247	39.369
d) Unapred plaćeni troškovi reklame i propagande	15	15
e) Ostali unapred plaćeni troškovi	173.701	36.419
<i>Svega</i>	<i>333.437</i>	<i>181.952</i>
Potraživanja za nefakturisani prihod:		
a) Potraživanja za nefakturisani prihod - ostala povezana pravna lica		
b) Potraživanja za nefakturisani prihod - ostala pravna lica	3.952.093	4.321.797
<i>Svega</i>	<i>3.952.093</i>	<i>4.321.797</i>
Razgraničeni troškovi po osnovu obaveza		
Ostala aktivna vremenska razgraničenja:		
a) Razgraničeni porez na dodatu vrednost	43.264	98.602
b) Ostala aktivna vremenska razgraničenja	535.396	555.130
<i>Svega</i>	<i>578.660</i>	<i>653.732</i>
UKUPNO	4.864.190	5.157.481

• **Unapred plaćeni troškovi zakupnine** u iznosu od 84.652 hiljada dinara odnose se na sledeća društva u sistemu Energoprojekt:

- Energoprojekt Entel u iznosu od 71.553 hiljada dinara, po osnovu iznajmljivanja poslovnog prostora i zakupa stanova za smeštaj radnika u kompanijama Društva u inostranstvu i to, u Kataru: 36.117 hiljada dinara, UAE: 30.826 hiljada dinara i Omanu: 4.610 hiljada dinara (samo po osnovu zakupa stanova). Ugovori o zakupu su višegodišnji sa plaćanjem zakupa jednu godinu unapred i uglavnom se plaćaju na tromesečnom nivou,

- Energoprojekt Niskogradnju u iznosu od 6.801 hiljada dinara, najvećim delom po osnovu troškova iznajmljivanja kamenoloma u Ugandi: 2.748 hiljada dinara i troškova zakupa smeštaja za radnike na projektima u Ugandi: 3.632 hiljada dinara (ugovori o zakupu su višegodišnji, tako na primer, ugovor o zakupu kamenoloma je na 5 godina sa unapred plaćenom zakupninom) i

- Energoprojekt Visokogradnju u iznosu od 6.298 hiljada dinara, po osnovu iznajmljivanja stanova za smeštaj radnika, dominantno u kompaniji Energoprojekt Ghana Ltd., Akra, Gana u iznosu od 6.116 hiljada dinara (ugovori o zakupu zaključeni su na period od godinu do dve godine, sa plaćanjem unapred).

• **Ostali unapred plaćeni troškovi** u iznosu od 173.701 hiljada dinara, pre svega se odnose na sledeća društva u sistemu Energoprojekt:

- Energoprojekt Opremu u iznosu od 73.995 hiljada dinara, dominantno po osnovu troškova advokata i konsultanata po osnovu arbitražnog postupka protiv Gazprom Transgas, Belorusija za projekat Energocentar Minsk, Belorusija: 73. 963 hiljada dinara,

- Energoprojekt Entel u iznosu od 47.082 hiljada dinara, dominantno u kompaniji Energoprojekt Entel LTD, Doha, Qatar: 41.791 hiljada dinara po osnovu unapred plaćenih troškova iznajmljivanja automobila,

- Energoprojekt Niskogradnju u iznosu od 41.737 hiljada dinara, najvećim delom po osnovu unapred plaćenih honorara arbitra i advokata po osnovu arbitraže na projektu Z-023 Pericos, Peru: 14.013 hiljada dinara, troškova bankarskih garancija: 19.082 hiljada dinara (na projektima u inostranstvu: 17.893 hiljada dinara i u zemlji: 1.909 hiljada dinara) i troškova provizije po osnovu održavanja godišnje kreditne linije u Ugandi: 3.786 hiljada dinara.

Povećanje ostalih unapred plaćenih troškova u odnosu na 31.12 prethodne godine u iznosu od 137.282 hiljada dinara, najvećim delom se odnosi na Energoprojekt Opremu u iznosu od 73.625 hiljada dinara (po osnovu troškova advokata i konsultanata na projektu Energocenta Minsk, Belorusija) i Energoprojekt Entel u iznosu od 46.942 hiljada dinara (pre svega, po osnovu unapred plaćenih troškova iznajmljivanja automobila u Kataru).

• **Potraživanja za nefakturisani prihod - ostala pravna lica** u iznosu od 3.952.093 hiljada dinara, pre svega se odnose na sledeća društva u sistemu Energoprojekt:

- Energoprojekt Oprema u iznosu od 1.405.922 hiljada dinara i odnose se na:

- Nefakturisani prihod na projektu Energocentar Minsk, Belorusija: 1.375.896 hiljada (Napomena 47) i
- Ispostavljene fakture u 2016. godini koje nisu overene od strane investitora (dok postoji overena građevinska knjiga od strane nadzora) po osnovu radova izvršenih u 2015. godini na projektu RTB Bor: 30.026 hiljada dinara (u toku je arbitražni postupak sa SNC Lavalin International Project Services Ltd.- ogranak - Napomena 47).

Nefakturisani prihod za ino projekat Energocentar Minsk, Belorusija predstavlja iznos troškova nabavke opreme (fakture isporučilaca) i direktnih zavisnih troškova nabavke koji su ušli u carinsku deklaraciju prilikom uvoza (transport) i troškovi carine i špedicije.

Investitor OAO "Gasprom Transgas Belarusia" (GTB), Minsk, na projektu Izgradnja Energocentra za potrebe multifunkcionalnog kompleksa u Minsku, već duži period, raznovrsnim poslovnim aktivnostima, onemogućava Energoprojekt Opremu, kao glavnog izvođača, da izvrši ugovorne aktivnosti. Ovakvo ponašanje ni u kom aspektu nije posledica neadekvatnosti radova od strane Energoprojekt Opreme, već je uslovljeno činjenicom da je Investitor suspendovao radove na celokupnom kompleksu, uključujući i investicione segmente koji nisu ugovorna obaveza Energoprojekt Opreme. Tokom avgusta 2017. godine, GTB je protestovao avansne garnacije u iznosu 10,6 miliona USD. Nakon toga vodili su se pregovori sa Investitorom radi rešavanja kompleksne situacije u Minsku, pre svega, pitanja nadoknade za opremu koju je Energoprojekt Oprema, shodno Ugovoru i prethodnoj saglasnosti Investitora, već nabavila i isporučila na gradilište. Budući da do iznalazjenja rešenja nije

došlo tokom medijacije, GTB je raskinuo ugovor i protestovao garanciju za dobro izvršenje posla u iznosu 5,05 miliona USD. Energoprojekt Oprema je podnela arbitražni zahtev krajem 2017. godine.

U aprilu 2019. godine je doneta arbitražna presuda u korist Energoprojekt Opreme na osnovu koje je Izvršni odbor Energoprojekt Holdinga doneo odluku da se u konsolidovanim finansijskim izveštajima Energoprojekt Holdinga za 2018. godinu, izvrši ukidanje rezervacije troška na ime izvršene procene verovatnog iznosa precenjenosti pozicije aktivnih vremenskih razgraničenja u finansijskim izveštajima Energoprojekt Opreme za projekat Energocehtar Minsk, Belorusija u iznosu od 496.125 hiljada dinara (Napomena 21.1 i Napomena 38).

- Energoprojekt Niskogradnja u iznosu od 1.234.684 hiljada dinara godini, najvećim delom u zemlji u iznosu od 929.319 hiljada dinara i Ugandi u iznosu od 164.880 hiljada dinara po osnovu overenih predsituacija za izvršene radove u 2018. godini na sledećim projektima:

- Lajkovac - Ljig: 777.300 hiljada dinara,
- Deponija Vinča: 75.165 hiljada dinara,
- Ub – Lajkovac: 67.617 hiljada dinara,
- Rekonstrukcija Karađorđeve ulice: 9.027 hiljada dinara i
- Z-027 Mpigi - Kanoni, Uganda: 161.979 hiljada dinara.

- Energoprojekt Entel u iznosu od 513.011 hiljada dinara, po osnovu izvršenih radova u 2018. godini, a koji su fakturisani u 2019. godini, u inostranstvu: 393.193 hiljada dinara (u kompanijama Energoprojekt Entel LTD, Doha, Qatar: 350.993 hiljada dinara i Energoconsult L.L.C., Abu UAE Dhabi: 42.200 hiljada dinara) i u zemlji: 119.818 hiljada dinara.

- Energoprojekt Holding u iznosu od 374.943 hiljada dinara, po osnovu realizacije Ugovora o izgradnji ambasade Republike Srbije u Abudži, Savezna Republika Nigerija, po sistemu „ključ u ruke“, na kat. parceli broj 313, upisanoj u registar nepokretnosti Katastarske zone A00;

- Energoprojekt Visokogradnja u iznosu od 311.915 hiljada dinara, po osnovu situacija koje su predate investitoru na overu, ali do dana predaje bilansa nisu overene i to:

- u zemlji: 140.634 hiljada dinara, i to, na projektu Železnička stanica Prokop: 73.055 hiljada dinara i Kineski kulturni centar (za radove izvršene u decembru 2018. godine): 67.579 hiljada dinara i
- u inostranstvu: 171.218 hiljada dinara, dominantno u kompaniji Energoprojekt Ghana Ltd., Akra, Gana: 160.190 hiljada dinara, po osnovu radova iz 2018. godine, najvećim delom na projektima Law house Gana: 112.262 hiljada dinara, Ecobanka: 15.721 hiljada dinara i Ernest Bediako: 13.550 hiljada dinara.

- Od ostalih društava u sistemu Energoprojekt potraživanja za nefakturisani prihod su zabeležili Energoprojekt Hidroinženjering: 51.627 hiljada dinara, Energoprojekt Urbanizam i arhitektura: 47.737 hiljada dinara, Energoprojekt Energodata: 11.087 hiljada dinara i Energoprojekt Industrija: 1.167 hiljada dinara

Smanjenje potraživanja za nefakturisani prihod od ostalih pravnih lica u odnosu na 31.12. prethodne godine u iznosu od 369.704 hiljada dinara najvećim delom je rezultat, sa jedne strane, smanjenja u Energoprojekt Niskogradnji u iznosu od 945.365 hiljada dinara (najvećim delom na projektima Z-027 Mpigi - Kanoni, Uganda, Z-034 Put Puerto Bermudez, Peru, Z-036 Ulice u Kampali Kawempe-

Lubaga, Uganda i Lajkovac - Ljig) i sa druge strane, povećanja u Energoprojekt Entelu u iznosu od 513.011 hiljada dinara (po osnovu radova izvršenih u 2018. godina koji su fakturisani u toku 2019. godine).

• **Razgraničeni porez na dodatu vrednost (PDV)** u iznosu od 43.264 hiljada dinara obuhvata iskazan PDV u primljenim fakturama koje se odnose na izveštajnu godinu, a pravo na odbitak prethodnog poreza nastaje u narednom obračunskom periodu, iz razloga što su ulazne fakture stigle nakon sastavljanja poreske prijave za decembar te godine. Najznačajniji iznos razgraničenog PDV-a evidentiran je u Energoprojekt Opremi u iznosu od 15.268 hiljada dinara (u zemlji), Energoprojekt Holdingu u iznosu od 11.429 hiljada dinara, Energoprojekt Visokogradnji u iznosu od 8.275 hiljada dinara i Energoprojekt Niskogradnji u iznosu od 8.088 hiljada dinara.

• **Ostala aktivna vremenska razgraničenja** u iznosu od 535.396 hiljada dinara, najvećim delom se odnose na sledeća društva u sistemu Energoprojekt:

- Energoprojekt Oprema u iznosu od 517.518 hiljada dinara po osnovu protestovane garancije za dobro izvršenje posla od strane investitora Gazprom Transgas, Belorusija na projektu Energocentar Minsk, Belorusija dana 10. novembra 2017. godine u iznosu od 5,06 miliona USD (Napomena 38) i
- Energoprojekt Holding u iznosu od 15.078 hiljada dinara, dominantno po osnovu potraživanja na ime osporenih usluga izvršenih u toku 2017. godine od strane društva Ringier Axel Springer d.o.o. u iznosu od 13.200 hiljada dinara (u aprilu 2018. godine podnet je tužbeni zahtev) (Napomena 47).

37. KAPITAL

Struktura kapitala	u 000 dinara	
	31.12.2018.	31.12.2017.
Osnovni kapital (umanjen za učešće bez prava kontrole - u osnovnom kapitalu)	5.818.025	5.818.157
Otkupljene sopstvene akcije - <i>negativna stavka kapitala</i>	49.827	49.827
Rezerve	453.585	454.450
Revalorizacione rezerve po osnovu revalorizacije nematerijalne imovine, nekretnina, postrojenja i opreme	6.019.554	6.110.601
Nerealizovani dobitci po osnovu hartija od vrednosti i drugih komponenti ostalog sveobuhvatnog rezultata (potražna salda računa 33 osim 330) - <i>pozitivna stavka kapitala</i>	266.806	114.424
Nerealizovani gubici po osnovu hartija od vrednosti i drugih komponenti ostalog sveobuhvatnog rezultata (dugovna salda računa 33 osim 330) - <i>negativna stavka kapitala</i>	3.824	18.631
Neraspoređeni dobitak	7.176.001	6.881.068
Učešće bez prava kontrole - u osnovnom kapitalu	119.051	164.365
UKUPNO	19.799.371	19.474.607

37.1. Osnovni kapital

Struktura osnovnog kapitala u kojoj je učešće bez prava kontrole utvrđeno za pozicije osnovnog kapitala	u 000 dinara	
	31.12.2018.	31.12.2017.
Akcijski kapital - ukupno	5.675.177	5.724.580
Učešće bez prava kontrole - u akcijskom kapitalu	(100.218)	(149.621)
<i>Svega akcijski kapital (Energoprojekt Holding)</i>	<i>5.574.959</i>	<i>5.574.959</i>
Udeli društava sa ograničenom odgovornošću - ukupno	13.385	9.289
Učešće bez prava kontrole - u udelima društva sa ograničenom odgovornošću	(13.385)	(9.289)
<i>Svega udeli društava sa ograničenom odgovornošću</i>		
Emisiona premija	162.693	162.693
Ostali osnovni kapital - ukupno	85.821	85.960
Učešće bez prava kontrole - ostalo	(5.448)	(5.455)
<i>Svega ostali osnovni kapital</i>	<i>80.373</i>	<i>80.505</i>
UKUPNO	5.818.025	5.818.157

• **Akcijski kapital** - obične akcije obuhvataju osnivačke i, u toku poslovanja, emitovane akcije sa pravom upravljanja, pravom na učešće u dobiti akcionarskog društva i na deo stečajne mase u skladu sa aktom o osnivanju, odnosno odlukom o emisiji akcija.

Akcijski kapital matičnog društva Energoprojekt Holding na dan bilansa čini 10.931.292 običnih akcija, pojedinačne nominalne vrednosti od 510,00 dinara po akciji, što iznosi 5.574.959 hiljada dinara, koliko iznosi akcijski kapital koji pripada većinskom vlasniku.

• **Emisiona premija** u iznosu od 162.693 hiljada dinara evidentirana je po osnovu otkupa i prodaje sopstvenih akcija Društva u periodu od 2006. godine do 2011. godine u iznosu od 237.014 hiljada dinara i po osnovu otkupa sopstvenih akcija po vrednosti iznad nominalne vrednosti akcija u 2017. godini u iznosu od 74.321 hiljada RSD, za koji je umanjnjen prethodni saldo emisione premije iz 2011. godine (Napomena 37.2).

37.2. Otkupljene sopstvene akcije

Otkupljene sopstvene akcije	u 000 dinara	
	31.12.2018.	31.12.2017.
Otkupljene sopstvene akcije	49.827	49.827
UKUPNO	49.827	49.827

• Na osnovu Odluke o sticanju sopstvenih akcija na regulisanom tržištu, koju je doneo Nadzorni odbor Energoprojekt Holdinga dana 13.02.2017. godine, kupovinom na Beogradskoj berzi stečeno je 97.700 **sopstvenih akcija** (što iznosi 0,89376% od ukupnog broja akcija sa pravom glasa) čija nominalna vrednost iznosi 49.827 hiljada dinara.

37.3. Rezerve

Struktura rezervi	u 000 dinara	
	31.12.2018.	31.12.2017.
Zakonske rezerve	217.943	218.856
Statutarne i druge rezerve	235.642	235.594
UKUPNO	453.585	454.450

• **Zakonske rezerve** su formirane u skladu sa Zakonom o preduzećima koji je važio do 30.11.2004. godine, kad je stupio na snagu Zakon o privrednim društvima. Svake godine se iz dobitka unosilo najmanje 5%, dok rezerve ne dostignu Statutom utvrđenu srazmeru prema osnovnom kapitalu, a najmanje 10% osnovnog kapitala.

• **Statutarne i druge rezerve** predstavljaju rezerve koje se formiraju u skladu sa Statutom i drugim aktima Društva.

• Odlukom Skupštine akcionara Energoprojekt Holdinga, iz 2017. godine, formirane su **namenske rezerve** za sticanje sopstvenih akcija radi raspodele zaposlenima u Energoprojekt Holdingu ili povezanom društvu, ili za nagrađivanje članova Izvršnog i Nadzornog odbora Energoprojekt Holdinga, shodno članu 282. stav 4. tačka 2. Zakona o privrednim društvima u iznosu od 80.000 hiljada dinara.

37.4. Revalorizacione rezerve po osnovu revalorizacije nematerijalne imovine, nekretnina, postrojenja i opreme

Struktura revalorizacionih rezervi po osnovu nematerijalne imovine, nekretnina, postrojenja i opreme	u 000 dinara	
	31.12.2018.	31.12.2017.
Revalorizacione rezerve po osnovu revalorizacije nekretnina:		
a) Revalorizacione rezerve po osnovu revalorizacije nekretnina - poslovna zgrada Energoprojekt	3.052.146	3.043.172
b) Revalorizacione rezerve po osnovu revalorizacije ostalih nekretnina	1.009.427	986.333
<i>Svega</i>	<i>4.061.573</i>	<i>4.029.505</i>
Revalorizacione rezerve po osnovu revalorizacije investicionih nekretnina	1.809.053	1.927.920
Revalorizacione rezerve po osnovu revalorizacije postrojenja i opreme	148.928	153.176
UKUPNO	6.019.554	6.110.601

• **Revalorizacione rezerve po osnovu revalorizacije nekretnina** u iznosu od 4.061.573 hiljada dinara odnose se na procenu fer vrednosti objekata (pozitivni aspekt revalorizacionih rezervi) i primenu MRS 12 Porezi na dobitak - 15% od formiranih revalorizacionih rezervi (negativan aspekt revalorizacionih rezervi).

Na poziciji revalorizacione rezerve po osnovu revalorizacije nekretnina - poslovna zgrada Energoprojekt u iznosu od 3.052.146 hiljada dinara, evidentirani su:

- efekti knjiženja fer vrednosti poslovne zgrade Energoprojekt na dan 31.12.2018. godine u iznosu od 2.918.532 hiljada dinara,
- nivelacije sadašnje vrednosti po m² poslovne zgrade Energoprojekt u iznosu od 672.228 hiljada dinara i
- knjiženja 15% poreza na dobit (negativan aspekt revalorizacionih rezervi) za iznos odložene poreske obaveze po osnovu revalorizacionih rezervi, shodno MRS 12 - Porezi na dobitak, u iznosu od 538.614 hiljada dinara.

Najznačajniji iznosi revalorizacionih rezervi po osnovu revalorizacije ostalih nekretnina u iznosu od 1.009.427 hiljada dinara odnose se na sledeća društva u sistemu Energoprojekt:

- Energoprojekt Niskogradnja: 346.077 hiljada dinara (deo poslovne zgrade „Cruz del Sur“, Lima, Peru; poslovni prostor, Lima, Peru; stambeni objekat, Kampala, Uganda i ostali objekti u Srbiji i Peruu),
- Energoprojekt Visokogradnja: 331.555 hiljada dinara (hotel Spintex u Akri, Gana i objekti u Beogradu - na Voždovcu i Staroj Pazovi),
- Energoprojekt Industrija: 92.442 hiljada dinara (nekretnine pridruženog društva Energopet d.o.o (33,33%): 80.231 hiljada RSD i stanovi solidarnosti u Beogradu: 12.211 hiljada RSD),
- Energo (Private) Limited, Zimbabve: 75.268 hiljada dinara (poslovni i stambeni objekti, Harare, Zimbabve) i
- Zambia Engineering and Contracting Company Limited, Zambija: 66.856 hiljada dinara (poslovni i stambeni objekti u Lusaki, Zambija).

• **Revalorizacione rezerve po osnovu revalorizacije investicionih nekretnina** u iznosu od 1.809.053 hiljada dinara odnose se na usklađivanje fer vrednosti investicionih nekretnina, i to, najvećim delom, u sledećim društvima u sistemu Energoprojekt:

- Zambia Engineering and Contracting Company Limited, Zambija: 789.320 hiljada dinara (poslovni i stambeni objekti u Zambiji),
- Dom 12 S.A.L, Liban: 540.422 hiljada dinara (poslovna zgrada u Moskvi),
- I.N.E.C. Engineering Company Limited, Velika Britanija: 159.854 hiljada dinara (poslovna zgrada u Londonu),
- Energoprojekt Niskogradnja: 144.624 hiljada dinara (deo poslovne zgrade „Cruz del Sur“, Peru) i
- Energoprojekt Visokogradnja: 96.695 hiljada dinara (nekretnine u zemlji, u Beogradu i Ubu).

37.5. Nerealizovani dobitci po osnovu hartija od vrednosti i drugih komponenti ostalog sveobuhvatnog rezultata (potražna salda računa 33 osim 330)

Struktura nerealizovanih dobitaka po osnovu HoV i drugih komponenti ostalog sveobuhvatnog rezultata (potražna salda računa 33 osim 330)	<i>u 000 dinara</i>	
	<i>31.12.2018.</i>	<i>31.12.2017.</i>
Nerealizovani dobitci po osnovu preračuna finansijskih izveštaja inostranog poslovanja	266.806	114.424
UKUPNO	266.806	114.424

• **Nerealizovani dobitci po osnovu preračuna finansijskih izveštaja inostranog poslovanja** u iznosu od 266.806 hiljada dinara odnose se, pre svega, na Dom 12 S.A.L., Liban, Energoprojekt Entel, Energoprojekt Visokogradnju i Energoprojekt Opremu.

37.6. Nerealizovani gubici po osnovu hartija od vrednosti i drugih komponenti ostalog sveobuhvatnog rezultata (dugovna salda računa 33 osim 330)

Struktura nerealizovanih gubitaka po osnovu HoV i drugih komponenti ostalog sveobuhvatnog rezultata (dugovna salda računa 33 osim 330)	<i>u 000 dinara</i>	
	<i>31.12.2018.</i>	<i>31.12.2017.</i>
Nerealizovani gubici po osnovu hartija od vrednosti raspoloživih za prodaju	3.824	18.631
UKUPNO	3.824	18.631

• **Nerealizovani gubici po osnovu hartija od vrednosti raspoloživih za prodaju** u iznosu od 3.824 hiljada dinara, koji se dominantno odnose na Energoprojekt Holding, evidentirani su po osnovu usklađivanja vrednosti hartija od vrednosti koje se nalaze u portfoliju hartija od vrednosti Društva sa njihovom fer vrednošću na sekundarnom tržištu hartija od vrednosti na dan sastavljanja finansijskih izveštaja (čiji negativan efekat nije mogao da se pokrije pozitivnim efektima promene fer vrednosti konkretne HoV).

37.7. Neraspoređeni dobitak

Struktura neraspoređenog dobitka	u 000 dinara	
	31.12.2018.	31.12.2017.
Neraspoređeni dobitak ranijih godina:		
a) Stanje na dan 01. januar	6.881.068	7.470.703
b) Promene	(480.992)	(1.113.636)
<i>Svega</i>	6.400.076	6.357.067
Neraspoređeni dobitak tekuće godine	775.925	524.001
UKUPNO	7.176.001	6.881.068

• Promena ukupnog **neraspoređenog dobitka** u toku godine u iznosu od 294.933 hiljada dinara rezultat je, pre svega, ostvarenog neto dobitka sistema Energoprojekt u izveštajnom periodu u iznosu od 775.925 hiljada dinara i smanjenja po osnovu: raspodele neraspoređenog dobitka za isplatu dividendi (u Energoprojekt Holdingu i Energoprojekt Entelu) u iznosu od 285.451 hiljada dinara i prodaje učešća u kapitalu u Energoprojekt Garantu u iznosu od 183.327 hiljada dinara.

37.8. Učešće bez prava kontrole

Učešće bez prava kontrole	u 000 dinara	
	31.12.2018.	31.12.2017.
Učešće bez prava kontrole - u osnovnom kapitalu	119.051	164.365
UKUPNO	119.051	164.365

Da bi se obrazac Izveštaj o promenama na kapitalu popunio na propisan način i u skladu sa logičkim i računskim kontrolama Agencije za privredne registre, **učešće bez prava kontrole** određeno je samo na osnovni kapital društava u kojima manjinski akcionari imaju učešće.

U narednoj tabeli prikazana je struktura kapitala u kojoj je učešće bez prava kontrole utvrđeno za svaku poziciju kapitala društava u kojima manjinski akcionari imaju učešće.

Struktura kapitala u kojoj je učešće bez prava kontrole utvrđeno za svaku poziciju kapitala u kojima manjinski akcionari imaju učešće	<i>u 000 dinara</i>	
	<i>31.12.2018.</i>	<i>31.12.2017.</i>
Osnovni kapital	5.937.076	5.982.522
Učešće bez prava kontrole - u osnovnom kapitalu	(119.051)	(164.365)
<i>Svega osnovni kapital</i>	<i>5.818.025</i>	<i>5.818.157</i>
Otkupljene sopstvene akcije	49.827	49.827
Učešće bez prava kontrole - otkupljene sopstvene akcije		
<i>Svega otkupljene sopstvene akcije</i>	<i>49.827</i>	<i>49.827</i>
Rezerve	453.585	454.450
Učešće bez prava kontrole - u rezervama	(21.284)	(21.277)
<i>Svega rezerve</i>	<i>432.301</i>	<i>433.173</i>
Revalorizacione rezerve po osnovu revalorizacije nematerijalne imovine, nekretnina, postrojenja i opreme	6.019.554	6.110.601
Učešće bez prava kontrole - u revalorizovanim rezervama	(299.555)	(291.606)
<i>Svega revalorizacione rezerve po osnovu revalorizacije nematerijalne imovine, nekretnina, postrojenja i opreme</i>	<i>5.719.999</i>	<i>5.818.995</i>
Nerealizovani dobiti po osnovu hartija od vrednosti i drugih komponenti ostalog sveobuhvatnog rezultata (potražna salda računa 33 osim 330)	266.806	114.424
Učešće bez prava kontrole - u nerealizovanim dobitcima	(8.516)	(4.016)
<i>Svega nerealizovani dobiti po osnovu HoV i drugih komponenti ostalog sveobuhvatnog rezultata</i>	<i>258.290</i>	<i>110.408</i>
Nerealizovani gubici po osnovu hartija od vrednosti i drugih komponenti ostalog sveobuhvatnog rezultata (dugovna salda računa 33 osim 330)	3.824	18.631
Učešće bez prava kontrole - u nerealizovanim gubicima	(28)	(8.650)
<i>Svega nerealizovani gubici po osnovu HoV i drugih komponenti ostalog sveobuhvatnog rezultata</i>	<i>3.796</i>	<i>9.981</i>
Neraspoređeni dobitak prethodne godine	6.400.076	6.357.067
Učešće bez prava kontrole - u neraspoređenom dobitku prethodne godine	(630.838)	(748.959)
<i>Svega neraspoređeni dobitak prethodne godine</i>	<i>5.769.238</i>	<i>5.608.108</i>
Neraspoređeni dobitak tekuće godine	775.925	524.001
Učešće bez prava kontrole - u neraspoređenom dobitku tekuće godine	(270.773)	45.471
<i>Svega neraspoređeni dobitak tekuće godine</i>	<i>505.152</i>	<i>569.472</i>
Ukupan kapital koji pripada većinskim akcionarima	18.449.382	18.298.505
Učešće bez prava kontrole - u ukupnom kapitalu	(1.349.989)	(1.176.102)
UKUPAN KAPITAL	19.799.371	19.474.607

Struktura učešća bez prava kontrole - u neraspoređenom dobitku tekuće godine po društvima u sistemu Energoprojekt data je u narednoj tabeli.

Struktura učešća bez prava kontrole – u neraspoređenom dobitku tekuće godine	Procenat učešća manjinskih akcionara	u 000 dinara	
		31.12.2018.	31.12.2017.
Energoprojekt Garant a.d.o.	7,06%		1.517
Energoprojekt Entel a.d.	13,74%	62.922	81.453
Energoprojekt Industrija a.d.	37,23%	28.241	11.117
Energoprojekt Oprema a.d.	32,13%	159.511	(153.263)
Energoplast d.o.o.	57,64%	20.099	13.705
UKUPNO		270.773	(45.471)

38. DUGOROČNA REZERVISANJA

Struktura dugoročnih rezervisanja	u 000 dinara	
	31.12.2018.	31.12.2017.
Rezervisanja za naknade i druge beneficije zaposlenih	283.647	261.347
Rezervisanja za troškove u garantnom roku	501.487	593.828
Ostala dugoročna rezervisanja		535.331
UKUPNO	785.134	1.390.506

• **Rezervisanja za naknade i druge beneficije zaposlenih** (rezervisanja za nedospele otpremnine prilikom odlaska u penziju), su iskazana na osnovu aktuarskog obračuna.

Prilikom projekcija obračuna rezervisanja po MRS 19 korišćen je deduktivni pristup, odnosno sva društva iz sistema Energoprojekt su posmatrana kao celina, i na osnovu opštih pravilnosti, i korišćenjem broja radnika „kao ključa“, izvršena je alokacija na konkretne privredne subjekte. Uzevši u obzir da su sva zavisna društva u većinskom vlasništvu istog privrednog subjekta, primenjeni pristup je objektivn i rezultati projekcija se mogu uvažiti kao očekivani.

Smanjenje iznosa rezervisanja po osnovu sadašnje vrednosti otpremnina (za 4,31%), u bilansu stanja na dan 31.12.2018. godine u odnosu na dan 31.12. prethodne godine je posledica promene više faktora od kojih:

- s jedne strane, promena pojedinih faktora utiče na povećanje iznosa rezervisanja (povećanje prosečno očekivane otpremnine za 5,19%); a
- s druge strane strane, promena pojedinih faktora utiče na snižavanje iznosa rezervisanja (smanjenje ukupnog broja zaposlenih za 5,74% i smanjenje prosečnih godina provedenih u Društvu za 3,06%).

Pored navedenog, promena u strukturi rezervisanja po konkretnim društvima je rezultat promene alikvotnog dela učešća broja zaposlenih u pojedinim društvima u ukupnom broju zaposlenih celog Društva.

Postupak projekcije rezervisanja, uvažavanjem relevantnih odredbi MRS 19, obavlja se u više sledećih koraka:

- prvo, shodno polu, ukupnim godinama staža radnika i godinama staža u društvu; uvažavanjem očekivane godišnje stope fluktuacije i mortaliteta (procenjena godišnja stopa fluktuacije i mortaliteta), procenjen je broj zaposlenih koji će iskoristiti pravo na otpremninu, kao i period kada će navedene naknade zaposleni primiti,
- drugo, uvažavajući odredbe Kolektivnog ugovora društva, procenjena je visina otpremnine za svaku godinu staža, koje su bile aktuelne na datum bilansa stanja i
- treće, svođenje na sadašnju vrednost očekivanih odliva za otpremnine vršena je primenom diskontnog faktora, koji predstavlja količnik diskontne stope i očekivanog rasta zarada.

Otpremnine prilikom odlaska u penziju se, od početka 2015. godine, shodno odredbama aktuelnog Kolektivnog ugovora, u društvu isplaćuju na osnovu člana 57 Kolektivnog ugovora, po kome je Poslodavac dužan da zaposlenom isplati otpremninu pri odlasku u penziju u visini dve prosečne bruto zarade u Republici Srbiji prema poslednjem objavljenom podatku republičkog organa nadležnog za statistiku. Shodno aktuelnim zakonskim propisima, navedeni iznos je neoporeziv.

Kako je za određivanje sadašnje vrednosti (nedospelih) otpremnina neophodan podatak o godišnjoj diskontnoj stopi, kao i podatak o prosečnom godišnjem rastu zarada u Republici Srbiji, u nastavku će se precizirati navedene veličine.

Za godišnju diskontnu stopu je prihvaćena stopa od **7%**.

U paragrafu 83, MRS 19, se eksplicitno navodi da stopa koja se koristi za diskontovanje treba da bude određena u skladu sa tržišnim prinosima na datum Bilansa stanja za visoko kvalitetne korporativne obveznice. U zemljama gde ne postoji razvijeno tržište za ovakve obveznice treba koristiti tržišne prinose (na datum Bilansa stanja) državnih obveznica. Valuta i rok obveznica treba da bude u skladu sa valutom i procenjenim rokom obaveza za primanja po prestanku zaposlenja.

Kako je finansijsko tržište u Srbiji nedovoljno razvijeno, najrealnije je kao reper za određivanje diskontne stope na datum bilansa stanja koristiti godišnji prinos koji se ostvaruje kupovinom državnih hartija od vrednosti čiji je garant Republika Srbija. Shodno navedenom, diskontna stopa je određena uvažavanjem godišnjeg prinosa na dugoročnije državne hartije od vrednosti emitovanim od strane Uprave za javni dug Ministarstva finansija Republike Srbije, koje su ostvarene u relevantnom periodu. Godišnji prinos na desetogodišnje dinarske hartije od vrednosti, emitovane 10.07.2018. godine iznosio je 4,85%; dok je godišnji prinos na petogodišnje dinarske hartije od vrednosti emitovane 11.09.2018. godine iznosio 3,74%. Ekstrapolacijom krive prinosa na duži rok (obzirom da je rok dospeća repernih hartija od vrednosti kraći od prosečnog procenjenog roka dospeća primanja koja su predmet ovog obračuna), a što je zahtevano paragrafom 86, MRS 19, usvojen je realan godišnji prinos u visini od oko 4%.

Godišnji očekivani rast zarada u Republici Srbiji je planiran na nivou od 4%.

Godišnja diskontna stopa i godišnji rast zarada zavise od stope inflacije.

Memorandumom Narodne banke Srbije o ciljanim stopama inflacije do 2021. godine, usvojenim od strane Izvršnog odbora Narodne banke Srbije, utvrđena je ciljana stopa inflacije (sa dozvoljeni

odstupanjem), merena godišnjim procentualnim promenama indeksa potrošačkih cena, za period od januara 2019. do decembra 2021. godine, u visini od 3% sa dozvoljenim odstupanjem (pozitivnim i negativnim) od 1,5 procentnih poena.

Dakle, rezervisanje će se proceniti shodno planiranoj godišnjoj inflaciji od 3%. Iz navedenog sledi da je u Republici Srbiji planiran dugoročni godišnji rast realnih zarada od 1%, što je, obzirom na planiran rast društvenog proizvoda u narednom periodu (Izvor: Vlada Republike Srbije "Fiskalna strategija za 2018. godinu sa projekcijama za 2019. i 2020. godinu"), realno ostvarivo.

Ako bi u budućnosti došlo do promene stope inflacije, primenjena logika rezultirala bi promeni nominalnih zarada, ali takođe i diskontne stope (koja je dominantno opredeljena stopom inflacije), tako da ta promena ne bi dovela do promene rezultata prezentiranih u ovom materijalu. Primenjen metodološki postupak, koji za rezultantu ima dugoročno planiran godišnji rast zarada u Republici Srbiji od 4% i dugoročnu godišnju diskontnu stopu od 7%, pretpostavlja istu inflaciju u celom budućem periodu. Ova pretpostavka je i zahtevana paragrafom 78, MRS 19.

• **Rezervisanja za troškove u garantnom roku** u iznosu od 501.487 hiljada dinara odnose se na sledeća društva u sistemu Energoprojekt:

- Energoprojekt Entel u iznosu od 487.888 hiljada dinara, koja su evidentirana po osnovu rezervisanja u kompaniji Energoprojekt Entel LTD, Qatar po osnovu projekta Phasa 11, Phasa 12 i Mega Rezervoari koji se rade za Qatar General Electricity and Water Corporation „KAHRAMAA“: 434.575 hiljada dinara i u zemlji po osnovu projekata Vinča - Izrada projektne dokumentacije i Aktivnosti Rukovodioca izgradnje (FIDIC Inženjer) na izgradnji novog bloka termoelektrane Kostolac B3: 53.313 hiljada dinara.

Ukalkulisavanje rezervisanja za troškove u garantnom roku izvršeno je na osnovu najbolje procene rukovodstva i na osnovu prethodnog iskustva i očekuje se da budu plativa u periodu manjem od 5 godina. Konačan iznos obaveze koji će se platiti može biti različit od onog koji je rezervisan, u zavisnosti od budućih razvoja događaja. Ova rezervisanja nisu diskontovana pošto uticaj diskontovanja nije materijalno značajan.

U odnosu na prethodnu godinu, smanjenje predmetnih rezervisanja u iznosu od 43.474 hiljada dinara rezultat je, sa jedne strane, ukidanje rezervisanja u kompaniji Energoprojekt Entel LTD, Qatar za projekat GTC 385 koji je završen u iznosu od 62.107 hiljada dinara (Napomena 21.1) i, sa druge strane, povećanja po osnovu evidentiranja negativnih kursnih razlika u iznosu od 18.633 hiljada dinara (prilikom uključivanja inostranog poslovanja u poslovne knjige društva, u skladu sa MRS 21 - Efekti promena deviznih kurseva).

- Energoprojekt Oprema u iznosu od 11.826 hiljada dinara, po osnovu ostatka rezervisanja iz 2017. godine za projekat Dalekovod Pančevo - Rumunska granica: 9.794 hiljada dinara i iz 2015. godine za projekte Dalekovod Beograd - Pančevo: 1.104 hiljada dinara, Dalekovodi preko Dunava: 668 hiljada dinara i Prokop: 260 hiljada dinara.

Uobičajena praksa je da društvo daje garanciju na svoje proizvode za period od 1-5 godine, zavisno od projekta. Rukovodstvo procenjuje troškove rezervisanja za buduće zahteve u garantnom roku na

osnovu informacija o ovim zahtevima u prethodnim periodima, kao i na osnovu nedavnih trendova koji bi mogli nagovestiti da se informacije o prošlim troškovima mogu razlikovati od budućih zahteva.

U odnosu na prethodnu godinu, smanjenje predmetnih rezervisanja u iznosu od 5.477 hiljada dinara, rezultat je iskorišćenih rezervisanja za projekte Dalekovod Pančevo - Rumunska granica: 3.166 hiljada dinara, Prokop: 1.368 hiljada dinara, Dalekovod Beograd Pančevo: 619 hiljada dinara i Dalekovodi preko Dunava: 324 hiljada dinara.

- Energoprojekt Visokogradnja u iznosu od 1.773 hiljada dinara, po osnovu rezervisanja izvršenog u 2018. godini za projekat Z-105 Stambeni objekat Tokio Siktivkar, Rusija.

Uobičajena praksa je da društvo daje garanciju na objektima koji su završeni, a za koje se očekuje da će imati troškove dok traje garantni period. Društvo procenjuje troškove rezervisanja za buduće zahteve u garantnom roku na osnovu informacija o ovim zahtevima u prethodnim periodima, kao i na osnovu nedavnih trendova koji bi mogli nagovestiti da se informacije o prošlim troškovima mogu razlikovati od budućih zahteva.

U odnosu na prethodnu godinu, smanjenje predmetnih rezervisanja u iznosu od 43.390 hiljada dinara efekat je, sa jedne strane, smanjenja po osnovu iskorišćenja rezervisanja u iznosu od 43.844 hiljada RSD (na projektima Z-103 Talan Towers, Astana, Kazahstan: 30.925 hiljada RSD, Sunnyville: 12.191 hiljada RSD i Z-096 Forte banka, Astana: 728 hiljada RSD) i ukidanja rezervisanja za projekat Z-096 Forte banka, Astana u iznosu od 1.319 hiljada RSD (Napomena 21.1) i sa druge strane, povećanja na ime rezervisanja za projekat Z-105 Stambeni objekat Tokio Siktivkar, Rusija u iznosu od 1.773 hiljada dinara (Napomena 17).

U narednoj tabeli je prikazana promena u strukturi dugoročnih rezervisanja za troškove u garantnom roku u izveštajnom periodu.

Struktura rezervisanja za troškove u garantnom roku	<i>u 000 dinara</i>
Stanje na dan 1. januara 2017.	400.624
Dodatna rezervisanja	283.538
Iskorišćeno u toku godine	(7.544)
Ukidanje neiskorišćenih iznosa	(8.372)
Kursne razlike	(74.418)
Stanje na dan 01. januara 2018.	593.828
Dodatna rezervisanja (Napomena 17)	1.773
Iskorišćeno u toku godine	(49.321)
Ukidanje neiskorišćenih iznosa (Napomena 21.1)	(63.426)
Kursne razlike	18.633
Stanje na dan 31. decembra 2018.	501.487

• Smanjenje **ostalih dugoročnih rezervisanja** u odnosu na 31.12. prethodne godine u iznosu od 535.311 hiljada dinara, odnosi se na:

- ukidanje rezervacije troška iz 2017. godine na ime izvršene procene verovatnog iznosa precenjenosti pozicije aktivnih vremenskih razgraničenja u finansijskim izveštajima Energoprojekt Opreme za

projekat Energocentar Minsk, Belorusija u iznosu od 496.125 hiljada dinara. Predmetno rezervisanje je ukinuto u skladu sa odlukom Izvršnog odbora Energoprojekt Holdinga, koja je doneta na bazi arbitražne presude u korist Energoprojekt Opreme (Napomena 21.1) i

- smanjenje ostalih rezervisanja Energoprojekt Garanta u iznosu od 39.206 hiljada dinara koje je evidentirano usled prodaje učešća u kapitalu predmetnog društva (Napomena 2).

39. DUGOROČNE OBAVEZE

Struktura dugoročnih obaveza	u 000 dinara	
	31.12.2018.	31.12.2017.
Dugoročni krediti i zajmovi u zemlji	17.729	293.895
Dugoročni krediti i zajmovi u inostranstvu	200.062	191.792
Obaveze po osnovu finansijskog lizinga	10.498	28.310
Ostale dugoročne obaveze	18.164	11.724
UKUPNO	246.453	525.721
Deo dugoročnih obaveza koji dospeva do jedne godine (Napomena 40.3.)	643.584	1.346.835

39.1. Dugoročni krediti i zajmovi

Struktura dugoročnih kredita i zajmova	u 000 dinara	
	31.12.2018.	31.12.2017.
U zemlji:		
a) Dugoročni krediti od banaka u zemlji:		
Jubmes banka		72.647
Eurobanka	17.729	221.248
<i>Svega</i>	<i>17.729</i>	<i>293.895</i>
b) Dugoročni krediti od drugih pravnih lica u zemlji		
<i>Svega - krediti u zemlji</i>	<i>17.729</i>	<i>293.895</i>
U inostranstvu:		
Dugoročni krediti od drugih pravnih lica u inostranstvu	200.062	191.792
<i>Svega - krediti u inostranstvu</i>	<i>200.062</i>	<i>191.792</i>
UKUPNO	217.791	485.687

- **Obaveze po osnovu dugoročnih kredita od banaka u zemlji** u iznosu od 17.729 hiljada dinara odnose se u celosti na Energoprojekt Visokogradnju (Eurobanka banka).

U narednim tabelama prikazane su obaveze po dugoročnim kreditima od banaka u zemlji na dan 31.12.2018. godine, razdvojene na obaveze do godinu dana (koje se iskazuju u okviru ostalih kratkoročnih obaveza, Napomena 40.3) i obaveze preko godinu dana (koje se iskazuju u okviru dugoročnih kredita), kao i struktura dospeća dugoročnih kredita i valuta u kojoj su isti izraženi, po društvima u sistemu Energoprojekt na koja se dugoročni krediti odnose.

Poverilac	Kamatna stopa	u 000 dinara			
		31.12.2018.		31.12.2017.	
		Dugoročna obaveza	Kratkoročna obaveza	Dugoročna obaveza	Kratkoročna obaveza
Energoprojekt Sunnyville:					
Erste banka	3m Euribor + 3,5% god.				800.219
<i>Svega</i>		-	-	-	800.219
Energoprojekt Visokogradnja:					
Eurobanka	3M Euribor + 2,95% god.	17.729	202.999	221.248	95.667
Jubmes banka	3,5% god.		72.477	72.647	134.774
<i>Svega</i>		17.729	275.476	293.895	230.441
Energoprojekt Niskogradnja:					
Komercijalna banka	1M Bellibor + 1,20% god.				94.300
<i>Svega</i>		-	-	-	94.300
UKUPNO		17.729	275.476	293.895	1.124.960

Struktura dospeća dugoročnih kredita i zajmova	u 000 dinara	
	31.12.2018.	31.12.2017.
Između 1 i 2 godine	17.729	293.895
Između 2 i 5 godina		
UKUPNO	17.729	293.895

Struktura knjigovodstvene obaveze po osnovu dugoročnih kredita Društva izraženih u valutama	u 000 dinara	
	31.12.2018.	31.12.2017.
RSD		
EUR	17.729	293.895
UKUPNO	17.729	293.895

• **Obaveze po osnovu dugoročnih kredita od drugih pravnih lica u inostranstvu** u iznosu od 200.062 hiljada dinara u celosti se odnose na Energoprojekt Niskogradnju po osnovu obaveze prema kooperantima iz bivših Republika SFRJ angažovanih na projektu HE Banieya II, Gvineja (1.935 hiljada USD). Imajući u vidu da proces sukcesije bivših Republika SFRJ nije završen, a rukovodeći se načelom opreznosti, stav rukovodstva Društva je da u ovom momentu nisu stvoreni uslovi za otpis pomenutih obaveza.

39.2. Obaveze po osnovu finansijskog lizinga

Struktura obaveze po osnovu finansijskog lizinga	u 000 dinara	
	31.12.2018.	31.12.2017.
Obaveze po osnovu finansijskog lizinga	10.498	28.310
UKUPNO	10.498	28.310

• **Obaveze po osnovu finansijskog lizinga** su efektivno osigurane kao pravo da zakupljeno sredstvo bude vraćeno zakupodavcu u slučaju da zakupac ne ispuni obavezu.

Od ukupnih dugoročnih obaveza po osnovu finansijskog lizinga u iznosu od 10.498 hiljada dinara, najveći deo odnosi se na Energoprojekt Opremu u iznosu od 6.066 hiljada dinara i Energoprojekt Niskogradnju u iznosu od 2.663 hiljada dinara.

Detaljnije informacije o ukupnim obavezama (dugoročnim i kratkoročnim) po osnovu finansijskog lizinga po društvima na koje se predmetna obaveza u najvećoj meri odnosi prezentovane su u narednoj tabeli.

Poverilac	Valuta	Ostatak obaveze u valuti	Ostatak obaveze u 000 dinara	Način otplate i datum dospeća	Godišnja kamatna stopa
<i>Obaveze po osnovu finansijskog lizinga u zemlji:</i>					
Energoprojekt Oprema a.d.					
Sogelease Srbija d.o.o.	EUR	52.022	6.149	mesečno do 15.05.2019., 15.05.2020. i 15.06.2022.	od 2,27% do 5,07%
UKUPNO		52.022	6.149		
Energoprojekt Niskogradnja a.d.					
Sogelease Srbija d.o.o.	EUR	134.380	15.883	mesečno do 15.06.2020.	6m Euribor + margina od 2,99% do 3,49%
UniCredit Leasing Srbija d.o.o	EUR	20.724	2.449	mesečno do 15.06.2020.	Kamatu plaća isporučilac
UKUPNO		155.104	18.332		

U narednoj tabeli su prikazane obaveze po osnovu finansijskog lizinga po društvima na koje se ova obaveza u najvećoj meri odnosi (Energoprojekt Opreme i Energoprojekt Niskogradnje) iskazane u dinarima, na dan 31.12.2018. godine, razdvojene na:

- obaveze do godinu dana (koje se iskazuju u okviru kratkoročnih obaveza) i
- na obaveze preko godinu dana (koje se iskazuju u okviru dugoročnih obaveza).

Poverilac	<i>u 000 dinara</i>	
	<i>Dugoročna obaveza</i>	<i>Kratkoročna obaveza</i>
Energoprojekt Oprema a.d.:		
Sogelease Srbija d.o.o.	6.066	83
UKUPNO	6.066	83
Energoprojekt Niskogradnja a.d.:		
Sogelease Srbija d.o.o.	1.847	14.036
UniCredit Leasing Srbija d.o.o	816	1.633
UKUPNO	2.663	15.669

39.3. Ostale dugoročne obaveze

Struktura ostalih dugoročnih obaveza	<i>u 000 dinara</i>	
	<i>31.12.2018.</i>	<i>31.12.2017.</i>
Ostale dugoročne obaveze	18.164	11.724
UKUPNO	18.164	11.724

• **Ostale dugoročne obaveze** u iznosu od 18.164 hiljada dinara najvećim delom se odnose na sledeća društva u sistemu Energoprojekt:

- Energoprojekt Niskogradnja u iznosu od 10.431 hiljada dinara koje se u celosti odnose na obavezu za zadržani garantni depozit od kompanije Gemax d.o.o. na projektu Pruga Pančevo,
- Energoprojekt Hidroinženjering u iznosu od 5.738 hiljada dinara koje se u celosti odnose na obavezu za kupljeni softver (trogodišnji ugovor sa Microsoft-om čije licence na kraju perioda otplate postaju vlasništvo društva) i
- Energoprojekt Visokogradnja u iznosu od 1.594 hiljada dinara koje se odnose na obavezu za zadržani garantni depozit od društva Laser Lux d.o.o.: 1.434 hiljada dinara na projektu Navigator 2 Bussines Centar i društava Aning d.o.o.: 102 hiljada dinara i De Compani d.o.o.: 58 hiljada dinara na projektu Kineski kulturni centar.

40. KRATKOROČNE FINANSIJSKE OBAVEZE

Struktura kratkoročnih finansijskih obaveza	u 000 dinara	
	31.12.2018.	31.12.2017.
Kratkoročni krediti i zajmovi u zemlji	5.946.760	6.877.337
Kratkoročni krediti i zajmovi u inostranstvu	757.440	1.134.797
Ostale kratkoročne finansijske obaveze:		
a) Deo dugoročnih obaveza koje dospevaju do jedne godine	643.584	1.346.835
b) Ostale kratkoročne finansijske obaveze	286	216
Svega	643.870	1.347.051
UKUPNO	7.348.070	9.359.185

40.1. Kratkoročni krediti i zajmovi u zemlji

Struktura kratkoročnih kredita i zajmova u zemlji	u 000 dinara	
	31.12.2018.	31.12.2017.
Kratkoročni krediti od banaka u zemlji:		
a) Dinarski krediti	1.179.111	1.947.316
b) Krediti sa valutnom klauzulom	4.767.649	4.930.021
UKUPNO	5.946.760	6.877.337

• **Kratkoročni krediti od banaka u zemlji** u iznosu od 5.946.760 hiljada dinara odnose se na sledeća društva u sistemu Energoprojekt:

- Energoprojekt Oprema u iznosu od 1.836.611 hiljada dinara, i to:

- Krediti sa valutnom klauzulom (Eur) kod Societe Generale banke, Unicredit banke, Komercijalne banke i Addiko banke, po kamatnoj stopi u rasponu od 3m Euribor + 3,00% godišnje do 2,80% godišnje;

- Energoprojekt Visokogradnja u iznosu od 1.366.479 hiljada dinara, i to:

- Dinarski krediti kod Jubmes banke u iznosu od 333.116 hiljada dinara, po kamatnoj stopi od 6,00% godišnje i
- Krediti sa valutnom klauzulom (Eur) kod Unicredit banke, Addiko banke i Societe Generale banke u iznosu od 1.033.363 hiljada dinara, po kamatnoj stopi u rasponu od 3m Euribor + 3% godišnje do 3,10%;

- Energoprojekt Niskogradnja u iznosu od 1.684.056 hiljada dinara, i to:

- dinarski krediti kod Societe General banke, Unicredit banke, Komercijalne banke i OTP banke u iznosu od 845.995 hiljada dinara, po kamatnoj stopi do 1m Belibor + 1,95% godišnje i
- krediti sa valutnom klauzulom (Eur) kod Societe Generale banke, UniCredit banke, Komercijalne banke, Halk banke i Erste banke u iznosu od 838.061 hiljada dinara, po kamatnoj stopi od 2,50% godišnje do 3m Euribor + 3,31% godišnje;

- Energoprojekt Holding u iznosu od 898.279 hiljada dinara, i to:
 - kredit sa valutnom klauzulom (Eur) kod Erste banke, Societe Generale banke i Komercijalne banke po kamatnoj stopi od 3m Euribor + 2,90% do 2,80% godišnje;
- Energoprojekt Hidroinženjering u iznosu od 102.238 hiljada dinara, i to:
 - krediti sa valutnom klauzulom (Eur) kod Societe Generale banke i Addiko banke, po kamatnoj stopi od 3m Euribor + 3,10% do 2,80% godišnje; i
- Energoprojekt Energodata u iznosu od 59.097 hiljada dinara, i to:
 - kredit sa valutnom klauzulom (Eur) kod Komercijalne banke, po kamatnoj stopi od 3m Euribor + 3,00% godišnje.

Po osnovu kratkoročnih kredita od banaka u zemlji kao sredstvo obezbeđenja plaćanja date su menice korisnika kreditnih linija i jemstvo Energoprojekt Holdinga.

U narednoj tabeli je prikazana struktura knjigovodstvene vrednosti kratkoročnih kredita u zemlji izražena u valutama.

Struktura knjigovodstvene vrednosti kratkoročnih kredita u zemlji izražena u valutama	u 000 dinara	
	31.12.2018.	31.12.2017.
RSD	1.179.111	1.947.316
EUR	4.767.649	4.930.021
UKUPNO	5.946.760	6.877.337

40.2. Kratkoročni krediti i zajmovi u inostranstvu

Struktura kratkoročnih kredita i zajmova u inostranstvu	u 000 dinara	
	31.12.2018.	31.12.2017.
Kratkoročni krediti od banaka u inostranstvu	756.652	1.133.884
Kratkoročni krediti i zajmovi od drugih pravnih i fizičkih lica u inostranstvu	788	913
UKUPNO	757.440	1.134.797

- **Kratkoročni krediti od banaka u inostranstvu** u iznosu od 756.652 hiljada dinara odnose se na Energoprojekt Niskogradnju u iznosu od 518.494 hiljada dinara (odobreni od strane poslovnih banaka u Peruu i Ugandi, kako je dato u tabeli u nastavku) i Energoprojekt Visokogradnju u iznosu od 238.158 hiljada dinara (u kompaniji Energoprojekt Ghana Ltd., Akra, Gana po osnovu dozvoljenog minusa (overdraft) na računima kod banaka).

Detaljnije informacije o obavezama Energoprojekt Niskogradnje po kratkoročnim kreditima od banaka u inostranstvu su prikazane u narednoj tabeli.

Banka	Valuta	Ostatak obaveze u valuti	Ostatak obaveze u 000 dinara	Način otplate i datum dospeća	Godišnja kamatna stopa u valuti
Standard Chartered Bank, Uganda-overdraft	USD	552.947	57.169	31.03.2019.	9,25%
<i>Svega Uganda</i>		552.947	57.169		
Banco Pichincha, Peru	PEN	1.000.000	30.679	08.01.2019	6,70%
Banco Pichincha, Peru	PEN	950.000	29.145	16.01.2019	6,70%
Banco Pichincha, Peru	PEN	600.000	18.408	18.01.2019	6,70%
Banco Pichincha, Peru	PEN	1.000.000	30.679	22.01.2019	6,70%
Banco GNB, Peru	PEN	150.000	4.602	02.01.2019	6,90%
Banco GNB, Peru	PEN	300.000	9.204	04.01.2019	6,90%
Banco GNB, Peru	PEN	500.000	15.340	12.01.2019	6,90%
Banco GNB, Peru	PEN	1.200.000	36.815	14.01.2019	7,00%
Banco GNB, Peru	PEN	1.000.000	30.679	16.01.2019	6,90%
Banco GNB, Peru	PEN	500.000	15.340	16.01.2019	6,90%
Banco GNB, Peru	PEN	500.000	15.340	16.01.2019	6,90%
Banco GNB, Peru	PEN	600.000	18.407	19.01.2019	6,90%
Banco GNB, Peru	PEN	100.000	3.068	21.01.2019	7,00%
Banco GNB, Peru	PEN	500.000	15.340	23.01.2019	6,90%
Banco GNB, Peru	PEN	2.000.000	61.359	23.01.2019	6,90%
Banco GNB, Peru	PEN	700.000	21.475	23.01.2019	6,90%
Banco GNB, Peru	PEN	600.000	18.407	26.01.2019	6,90%
Banco GNB, Peru	PEN	350.000	10.738	28.01.2019	6,90%
Banco GNB, Peru	USD	75.000	7.754	10.01.2019	5,00%
Banco GNB, Peru	USD	100.000	10.339	11.01.2019	5,00%
Banco GNB, Peru	USD	30.000	3.102	12.01.2019	4,95%
Banco GNB, Peru	USD	30.000	3.102	16.01.2019	4,95%
Banco GNB, Peru	USD	30.000	3.102	16.01.2019	4,95%
Banco GNB, Peru	USD	150.000	15.508	17.01.2019	5,00%
Banco GNB, Peru	USD	50.000	5.170	19.01.2019	4,95%
Banco GNB, Peru	USD	100.000	10.339	21.01.2019	5,00%
Banco GNB, Peru	USD	80.000	8.271	21.01.2019	5,00%
Banco GNB, Peru	USD	15.000	1.551	23.01.2019	4,95%
Banco GNB, Peru	USD	28.000	2.895	26.01.2019	4,95%
Banco GNB, Peru	USD	20.000	2.068	26.01.2019	4,95%
Banco GNB, Peru	USD	30.000	3.102	28.01.2019	4,95%
<i>Svega Peru</i>			461.325		
UKUPNO			518.494		

Kreditni od banaka u Peruu obezbeđeni su založnim pravom na zemljište i građevinske objekte Energoprojekt Niskogradnje (Napomena 46).

40.3. Ostale kratkoročne finansijske obaveze

Struktura ostalih kratkoročnih finansijskih obaveza	<i>u 000 dinara</i>	
	<i>31.12.2018.</i>	<i>31.12.2017.</i>
Deo dugoročnih kredita i zajmova koji dospeva do jedne godine:		
a) Deo dugoročnih kredita i zajmova u zemlji i inostranstvu koji dospeva do jedne godine	621.132	1.124.960
b) Obaveze po osnovu finansijskog lizinga koje dospevaju do jedne godine	18.161	55.705
b) Ostale dugoročne obaveze koje dospevaju do jedne godine	4.291	166.170
<i>Svega</i>	<i>643.584</i>	<i>1.346.835</i>
Ostale kratkoročne finansijske obaveze	286	216
UKUPNO	643.870	1.347.051

• **Deo dugoročnih kredita i zajmova u zemlji i inostranstvu koji dospeva do jedne godine** u iznosu od 621.132 hiljada dinara odnosi se na sledeća društva u sistemu Energoprojekt:

- Energoprojekt Sunnyville u iznosu od 345.656 hiljada dinara, i to po osnovu kredit sa valutnom klauzulom (Eur) kod Erste banke po kamatnoj stopi od 3m Euribor + 3,5% godišnje i
- Energoprojekt Visokogradnju u iznosu od 275.476 hiljada dinara kako je prikazano u narednoj tabeli.

Banka	Datum odobrenja/dospeća	Datum dospeća	Valuta	Odobreni iznos u valuti	Ostatak obaveze u valuti	Ostatak obaveze u 000 dinara	Kamatna stopa	Jemstvo
Jubmes banka	26.06.2016./ 29.06.2019.	na kraju svakog kvartala	EUR	2.400.000	480.000	56.733	3,5 % godišnje	Menice društva i jemstva EP Holdinga, EP Niskogradnje, EP Opreme EP Hidroinženjeringa, EP Energodate i EP Industrije
Jubmes banka	05.08.2016./ 05.08.2019.	05.02.2019. 05.05.2019. 05.08.2019.	EUR	444.000	133.200	15.744		
Eurobank	27.01.2017./ 27.01.2020.	Mesečno	EUR	3.000.000	1.717.500	202.999	3m Euribor + 2,95% godišnje	Menice društva i jemstva EP Holdinga, EP Niskogradnje i EP Opreme
UKUPNO					2.330.700	275.476		

• **Obaveze po osnovu finansijskog lizinga koje dospevaju do jedne godine** u iznosu od 18.161 hiljada dinara se dominantno odnose na Energoprojekt Niskogradnju u iznosu od 15.669 hiljada dinara (Napomena 39.2).

• **Ostale dugoročne obaveze koje dospevaju do jedne godine** u iznosu od 4.291 hiljada dinara najvećim delom se odnose na Energoprojekt Hidroinženjering po osnovu obaveze za kupovinu softvera u iznosu od 3.530 hiljada dinara (Napomena 39.3).

41. PRIMLJENI AVANSI, DEPOZITI I KAUCIJE

Struktura primljenih avansa, depozita i kaucija	u 000 dinara	
	31.12.2018.	31.12.2017.
Primljeni avansi od ostalih povezanih pravnih lica	41.064	33.942
Primljeni avansi od drugih pravnih i fizičkih lica u zemlji	1.650.415	1.484.044
Primljeni avansi od drugih pravnih i fizičkih lica u inostranstvu	214.692	872.408
Primljeni depoziti u zemlji i inostranstvu	10.446	7.636
UKUPNO	1.916.617	2.398.030

• **Obaveze po osnovu primljenih avansa od ostalih povezanih pravnih lica** u iznosu od 41.064 hiljada dinara dominantno se odnose na obaveze prema pridruženom društvu Energo Nigeria Ltd., Lagos, Nigerija, evidentirane, pre svega, u Energoprojekt Opremi u iznosu od 40.060 hiljada dinara.

• **Obaveze po osnovu primljenih avansa od drugih pravnih i fizičkih lica u zemlji** u iznosu od 1.650.415 hiljada dinara, najvećim delom se odnose na sledeća društva u sistemu Energoprojekt:

- Energoprojekt Niskogradnja u iznosu od 501.823 hiljada dinara po osnovu primljenih avansa od investitora, pre svega, na sledećim projektima: Tramvajaska pruga preko mosta na Adi (Direkcija za gradjevinsko zemljište i izgradnju grada Beograda): 152.176 hiljada dinara, Rekonstrukcija Karađorđeve ulice (Gradska uprava Grada Beograd): 142.394 hiljada dinara, Deponija Vinča (Beo Čista Energija d.o.o.): 88.574 hiljada dinara i Ub-Lajkovac (China Shandong International E&T Ogranak Beograd): 75.619 hiljada dinara,

- Energoprojekt Visokogradnja u iznosu od 275.941 hiljada dinara, dominantno po osnovu primljenih avansa od investitora na projektu Kineski kulturni centar: 275.747 hiljada dinara (Empiret d.o.o),

- Energoprojekt Oprema u iznosu od 181.809 hiljada dinara, pre svega, po osnovu primljenih avansa od investitora na projektima Ada mol: 92.393 hiljada dinara (Gradina d.o.o.) i Kolubara Deponija (JP Elektroprivreda Srbije): 63.959 hiljada dinara i

- Energoprojekt Park 11 u iznosu od 511.961 hiljada dinara, na ime primljenih avansa po osnovu prodaje nepokretnosti u okviru stambeno-poslovnog kompleksa "Park 11" u Bloku 11, novi Beograd.

Povećanje obaveze po osnovu primljenih avansa od drugih pravnih i fizičkih lica u zemlji u odnosu na 31.12. prethodne godine u iznosu od 166.371 hiljada dinara dominantno je rezultat, sa jedne strane, povećanja u Energoprojekt Park 11 u iznosu od 511.961 hiljada dinara (primljeni avansi po osnovu prodaje nepokretnosti) i sa druge strane, smanjenja po osnovu pravdanja avansa kroz izvedene radove u tekućem periodu u Energoprojekt Visokogradnji u iznosu od 248.097 hiljada dinara (na projektima Beograd na vodi i Kineski kulturni centar) i Energoprojekt Opremi u iznosu od 198.445 hiljada dinara (na projektima Ada mol i Kolubara Deponija).

• **Obaveze po osnovu primljenih avansa od drugih pravnih i fizičkih lica u inostranstvu** u iznosu od 214.692 hiljada dinara, najvećim delom se odnose na sledeća društva u sistemu Energoprojekt:

- Energoprojekt Visokogradnja u iznosu od 77.872 hiljada dinara, najvećim delom po osnovu primljenih avansa u kompaniji Energoprojekt Ghana Ltd., Akra, Gana: 64.086 hiljada dinara, pre

svoga, od investitora Ernest Chemist Limited u iznosu od 57.913 hiljada dinara na projektima Ernest Pharmaceutical Plant: 49.670 hiljada dinara i Ernest Bediako Residence: 8.243 hiljada dinara,

- Energoprojekt Hidroinženjering u iznosu od 53.084 hiljada dinara, najvećim delom na projektima u Alžiru u iznosu od 35.120 hiljada dinara,

- Energoprojekt Niskogradnja u iznosu od 43.594 hiljada dinara, po osnovu primljenih avansa u Peruu na projektima Z-039 Kanal Via Cienguillo: 31.138 hiljada dinara (Consortio Primavera) i Z-034 Put Puerto Bermudez: 12.456 hiljada dinara (Consortio Vial San Alejandro) i

- Energoprojekt Entel u iznosu od 33.552 hiljada dinara u UAE po osnovu više projekata koji se rade za Dubai Electricity and Water Authority „Dewa“.

Smanjenje obaveze po osnovu primljenih avansa od drugih pravnih i fizičkih lica u inostranstvu u odnosu na 31.12. prethodne godine u iznosu od 657.716 hiljada dinara dominantno se odnosi, sa jedne strane, na pravdanja avansa kroz izvedene radove u tekućem periodu u Energoprojekt Niskogradnji u iznosu od 697.977 hiljada dinara (pre svega, na projektima Z-034 Put Puerto Bermudez, Peru: 529.980 hiljada dinara i Z-036 Ulice u Kampali Kawempe Lubaga, Uganda: 108.540 hiljada dinara) i sa druge strane, na povećanje primljenih avansa u Energoprojekt Visokogradnji u iznosu do 40.913 hiljada dinara (najvećim delom, u Gani i na projektu Z-108 Univezitet Narhoz, Kazahstan) i Energoprojekt Entelu u iznosu do 32.636 hiljada dinara.

• **Obaveze po osnovu primljenih depozita u zemlji i inostranstvu** u iznosu 10.446 hiljada dinara dominantno se odnose na odnose se na Zambia Engineering and Constracting Company Limited, Zambija, po osnovu primljenih depozita na ime izdavanja poslovnog i stambenog prostora u iznosu od 4.401 hiljada dinara, Energoprojekt Niskogradnju, po osnovu primljenih depozita na ime izdavanja stanova u zgradi „Cruz del Sur“, Peru, u iznosu od 2.586 hiljada dinara i I.N.E.C. Engineering Company Limited, Velika Britanija po osnovu primljenih depozita na ime izdavanja poslovnog prostora u poslovnoj zgradi u Londonu u iznosu od 2.007 hiljada dinara.

42. OBAVEZE IZ POSLOVANJA

Struktura obaveza iz poslovanja	u 000 dinara	
	31.12.2018.	31.12.2017.
Dobavljači - ostala povezana pravna lica u zemlji	151.071	
Dobavljači - ostala povezana pravna lica u inostranstvu	5.807	5.820
Dobavljači u zemlji	3.360.287	2.721.775
Dobavljači u inostranstvu	1.446.832	1.516.640
Ostale obaveze iz poslovanja	8.567	13.302
UKUPNO	4.972.564	4.257.537

• **Obaveze prema dobavljačima - ostala povezana pravna lica u zemlji** u iznosu od 151.071 hiljada dinara u celosti se odnose na obaveze Energoprojekt Visokogradnje prema društvu Napred a.d. Beograd.

• **Obaveze prema dobavljačima - ostala povezana pravna lica u inostranstvu** u iznosu od 5.807 hiljada dinara u celosti se odnose na obaveze Energoprojekt Opreme prema pridruženom društvu Energo Nigeria Ltd., Lagos, Nigerija.

• **Obaveze prema dobavljačima u zemji** u iznosu od 3.360.287 hiljada dinara najvećim delom se odnose na Energoprojekt Niskogradnju u iznosu od 1.860.531 hiljada dinara, Energoprojekt Visokogradnju u iznosu od 698.354 hiljada dinara i Energoprojekt Opremu u iznosu od 663.321 hiljada dinara.

U narednoj tabeli prikazana je struktura obaveza prema dobavljačima u zemlji u društvima u sistemu Energoprojekt koja imaju najznačajnije iznose predmetnih obaveza na dan bilansa.

Struktura obaveza prema dobavljačima u zemlji	u 000 dinara	
	31.12.2018.	31.12.2017.
<i>Energoprojekt Niskogradnja:</i>		
Nukleus d.o.o.	952.474	820.878
Geosonda Fundiranje a.d.	163.027	73.830
Lafarge d.o.o.	107.683	128.766
Ogranak Colas Rail SA Beograd	43.278	
Evrogradnja d.o.o.	37.419	49.134
Metalfer d.o.o.	31.192	19.410
NIS Gasprom Neft	28.747	7.177
OMV Srbija d.o.o.	27.634	
Ostali	469.077	439.575
Ukupno	1.860.531	1.538.770
<i>Energoprojekt Visokogradnja:</i>		
Metalfer Steel Mill d.o.o.	113.115	357
Euro Bravo d.o.o.	108.773	120.701
DOO Gradnja Radosavljević Čuprija	29.005	1.533
Artinvest d.o.o.	22.503	42.470
Crna Trava Gradnja d.o.o.	15.614	30.061
Normativ MR d.o.o.	14.693	17.398
Nukleus d.o.o.	10.925	32.299
Opreming d.o.o.	7.158	35.766
Ostali	376.568	332.156
Ukupno	698.354	612.741
<i>Energoprojekt Oprema:</i>		
GP Planum a.d.	138.298	39.670
Grappa d.o.o.	56.492	
ABB d.o.o.	46.252	
Termo TIM d.o.o.	31.976	
Energotehnika - Južna Bačka, Novi Sad d.o.o.	27.676	89.379
Selbi Lighting d.o.o.	27.258	
Legas Group d.o.o.	26.451	54.313
Ostali	308.918	313.996
Ukupno	663.321	497.358

Povećanje obaveze prema dobavljačima u zemlji u odnosu na 31.12. prethodne godine u iznosu od 638.512 hiljada dinara najvećim delom se odnosi na Energoprojekt Niskogradnju: 321.761 hiljada dinara (prema podizvođačima, pre svega, po osnovu povećanja zadržanog garantnog depozita od fakturisane realizacije dobavljača u 2018. godini na projektima Lajkovac - Ljig, Ub - Lajkovac, Most na Adi i Brana Stubno Rovni), Energoprojekt Opremu: 165.963 hiljada dinara (pre svega, na projektima Ada Mol i Deponija Kolubara) i Energoprojekt Visokogradnju: 85.613 hiljada dinara (pre svega, na projektima Navigator 2 Bussines Centar i Kineski kulturni centar).

• **Obaveze prema dobavljačima u inostranstvu** u iznosu od 1.446.832 hiljada dinara odnose se najvećim delom na sledeća društva u sistemu Energoprojekt:

- Energoprojekt Entel u iznosu od 589.638 hiljada dinara (pre svega, u kompaniji Energoprojekt Entel LTD, Doha, Qatar: 464.716 hiljada dinara, Energoprojekt Entel LLC Oman, Oman: 56.784 hiljada dinara, Energo Consult LLC Abu Dabi, UAE: 52.136 hiljada dinara),

- Energoprojekt Niskogradnju u iznosu od 403.987 hiljada dinara (pre svega, u Ugandi: 240.136 hiljada dinara i Peruu: 160.922 hiljada dinara),

- Energoprojekt Visokogradnju u iznosu od 204.396 hiljada dinara (pre svega, u kompaniji Energoprojekt Ghana Ltd., Akra, Gana: 150.277 hiljada dinara i na projektima Z-105 Stambeni objekat Tokio Siktivkar; Rusija: 23.097 hiljada dinara, Topionica Bor, Srbija: 6.004 hiljada dinara, Navigator 2 Bussines Centar, Srbija: 5.400 hiljada dinar i Z-107 Bolnica radiologije Siktivkar; Rusija: 5.404 hiljada dinara) i

- Energoprojekt Opremu u iznosu od 130.945 hiljada dinara (na projektima u inostranstvu: 71.461 hiljada dinara i zemlji: 59.484 hiljada dinara).

Smanjenje obaveze prema dobavljačima u inostranstvu u odnosu na 31.12. prethodne godine u iznosu od 69.808 hiljada dinara, rezultat je, pre svega, smanjenja u Energoprojekt Visokogradnji: 166.642 hiljada dinara (po osnovu završetka radova na projektima Z-103 Talan Towers Astana, Kazahstan i Z-085 Poslovni objekat Uhta, Rusija) i Energoprojekt Niskogradnji: 75.357 hiljada dinara (pre svega, u Peruu: 64.131 hiljada dinara) i sa druge strane, povećanja u Energoplastu: 96.423 hiljada dinara (sa najvećim kupcem je postignut dogovor da se za njegove potrebe kupi materijal za celu 2019. godinu) i Energoprojekt Opremi: 64.184 hiljada dinara (na projektima u zemlji i inostranstvu).

• **Ostale obaveze iz poslovanja** u iznosu od 8.567 hiljada dinara najvećim delom odnose se na Energoprojekt Niskogradnju u iznosu od 7.519 hiljada dinara, po osnovu obaveze za izdate čekove dobavljačima u Peruu na ime izmirenja obaveza, a koji zaključno sa 31.12.2018. godine nisu realizovani.

43. OSTALE KRATKOROČNE OBAVEZE

Struktura ostalih kratkoročnih obaveza	u 000 dinara	
	31.12.2018.	31.12.2017.
Obaveze iz specifičnih poslova - druga pravna lica		
Obaveze po osnovu zarada i naknada zarada	810.849	823.230
Druge obaveze:		
a) Obaveze po osnovu kamata i troškova finansiranja	8.894	17.023
b) Obaveze za dividende	135.375	147.452
c) Obaveze prema zaposlenima	47.531	39.407
d) Obaveze prema direktoru, odnosno članovima organa upravljanja i nadzora	3.181	3.882
e) Obaveze prema fizičkim licima za naknade po ugovorima	5.140	4.682
f) Obaveze za kratkoročna rezervisanja		
g) Ostale razne obaveze	31.282	35.158
<i>Svega</i>	<i>231.403</i>	<i>247.604</i>
UKUPNO	1.042.252	1.070.834

• **Obaveze po osnovu zarada i naknada zarada** u iznosu od 810.849 hiljada dinara (obaveze za neto zarade i naknade zarada, poreze i doprinose i dr.) odnose se, najvećim delom, na Energoprojekt Entel u iznosu od 409.591 hiljada dinara (u inostranstvu: 368.507 hiljada dinara, u zemlji: 41.084 hiljada dinara), Energoprojekt Visokogradnju u iznosu od 105.720 hiljada dinara (u inostranstvu: 39.972 hiljada dinara, u zemlji: 65.748 hiljada dinara), Energoprojekt Niskogradnju u iznosu od 115.918 hiljada dinara (u inostranstvu: 62.773 hiljada dinara, u zemlji: 53.145 hiljada dinara), Energoprojekt Hidroinženjering u iznosu od 69.698 hiljada dinara (u inostranstvu: 50.308 hiljada dinara, u zemlji: 19.390 hiljada dinara), Energoprojekt Opremu u iznosu od 32.756 hiljada dinara (u zemlji: 32.010 hiljada dinara, u inostranstvu: 746 hiljada dinara) i Energoprojekt Energodatu: 20.536 hiljada dinara (u zemlji).

• **Obaveze za dividende** u iznosu od 135.375 hiljada dinara odnose se, najvećim delom, na sledeća društva u sistemu Energoprojekt:

- Energoplast u iznosu od 91.639 hiljada dinara, prema akcionaru Chartered Oil Inc. po odlukama skupštine akcionara iz 2013. godine (neraspoređeni dobitak zaključno sa 2012. godinom) u iznosu od 73.639 hiljada dinara i 2017. godine (neraspoređeni dobitak zaključno sa 2016. godinom) u iznosu od 18.000 hiljada dinara i

- Energoprojekt Holding u iznosu od 27.439 hiljada dinara, Energoprojekt Entel u iznosu od 9.738 hiljada dinara i Energoprojekt Opremu u iznosu od 6.269 hiljada dinara usled nerešenih imovinsko - pravnih odnosa (ostavinske rasprave i dr.) i neotvorenih vlasničkih računa akcionara.

• **Ostale razne obaveze** u iznosu od 31.282 hiljada dinara, odnose se, pre svega, na Energoprojekt Niskogradnju u iznosu od 14.293 hiljada dinara (obaveze prema Sindikalnoj organizaciji društva, Fondu za socijalnu pomoć zaposlenih, obaveze prema trećim licima po osnovu izvršenih obustava od zarade zaposlenih na ime zakonskih i administrativnih zabrana i dr.) i Energoprojekt Visokogradnju u iznosu od 12.485 hiljada dinara (obustave iz zarada za sindikalnu članarinu, alimentacije, itd.).

44. OBAVEZE PO OSNOVU POREZA NA DODATU VREDNOST, OBAVEZE ZA OSTALE POREZE, DOPRINOSE I DRUGE DAŽBINE I PASIVNA VREMENSKA RAZGRANIČENJA

44.1. Obaveze po osnovu poreza na dodatu vrednost

Obaveze po osnovu poreza na dodatu vrednost	<i>u 000 dinara</i>	
	<i>31.12.2018.</i>	<i>31.12.2017.</i>
Obaveze po osnovu poreza na dodatu vrednost	198.398	471.582
UKUPNO	198.398	471.582

• **Obaveze po osnovu poreza na dodatu vrednost** u iznosu od 198.398 hiljada dinara odnose se na razliku obračunatog poreza i prethodnog poreza najvećim delom u Energoprojekt Visokogradnji u iznosu od 123.667 hiljada dinara (pre svega, u kompaniji Energoprojekt Ghana Ltd., Akra: 110.640 hiljada dinara), Energoprojekt Park 11 u iznosu od 21.217 hiljada dinara i Energoprojekt Entel u iznosu od 17.051 hiljada dinara.

44.2. Obaveze za ostale poreze, doprinose i druge dažbine

Obaveze za ostale poreze, doprinose i druge dažbine	<i>u 000 dinara</i>	
	<i>31.12.2018.</i>	<i>31.12.2017.</i>
Obaveze za porez iz rezultata	680.961	614.501
Obaveze za ostale poreze, doprinose i druge dažbine	55.567	54.774
UKUPNO	736.528	669.275

• **Obaveze za porez iz rezultata** u iznosu od 680.961 hiljada dinara odnose se najvećim delom na sledeća društva u sistemu Energoprojekt:

- Energoprojekt Entel u iznosu od 613.436 hiljada dinara koja se dominantno odnosi na kompaniju Energoprojekt Entel LTD, Doha, Qatar u iznosu od 593.914 hiljada dinara, po osnovu obaveza evidentiranih u 2011. godini na ime nepriznatih troškova Head Office, to jest, Energoprojekt Entela, za period od 3 godine (2008., 2009. i 2010. godine) od strane lokalne Poreske uprave. Naime, lokalna Poreska uprava ne priznaje kao trošak iznos evidentiran na troškovima na ime usluga koje je Energoprojekt Entel pružio u navedenom periodu, već smatra da je i na taj iznos trebalo da bude plaćen porez na dobit. Po ovom osnovu vodi se sudski spor čiji je ishod neizvestan. Na kratkoročno oročenim sredstvima kod Doha Banke izdvojena su novčana sredstava koja se čuvaju za slučaj gubitka predmetnog spora (Napomena 34 i Napomena 47) i

- Energoprojekt Holding u iznosu od 45.113 hiljada dinara po osnovu procenjene obaveze poreza na dobit za 2018. godinu (a ne na stvarno obračunatu obaveznu po predatoj poreskoj prijavi poreza na dobit), koja nije saldirana sa više plaćenim porezom na dobit evidentiranim na poziciji - Potraživanja za više plaćen porez na dobitak.

• **Obaveze za ostale poreze, doprinose i druge dažbine** u iznosu od 55.567 hiljada dinara najvećim delom se odnose na Energoprojekt Niskogradnju u iznosu od 41.383 hiljada dinara, od čega se najznačajniji iznos odnosi na porez na dodatu vrednost po poreskoj prijavi za decembar 2018. godine u Peruu: 36.889 hiljada dinara, koja je izmirena u zakonskom roku, januaru 2019 godine.

44.3. Pasivna vremenska razgraničenja

Struktura pasivnih vremenskih razgraničenja	u 000 dinara	
	31.12.2018.	31.12.2017.
Unapred obračunati troškovi:		
a) Unapred obračunati troškovi - ostala povezana pravna lica		15.749
b) Unapred obračunati troškovi - druga pravna lica	647.191	1.147.192
<i>Svega</i>	<i>647.191</i>	<i>1.162.941</i>
Unapred naplaćeni prihodi - druga pravna lica	439.796	145.606
Ostala pasivna vremenska razgraničenja	139.893	316.780
UKUPNO	1.226.880	1.625.327

• **Unapred obračunati troškovi - druga pravna lica** u iznosu od 647.191 hiljada dinara odnose se najvećim delom na sledeća društva u sistemu Energoprojekt:

- Energoprojekt Niskogradnja u iznosu od 531.548 hiljada dinara, za koje zaključno sa 31.12.2018. godine nisu primljenje fakture (ukalkulisanje troškova izvršeno je, pre svega, na osnovu računa primljenih u 2019. godini (za period 2018. godine), kao i izvršene procene troškova od strane stručnih službi na projektima u zemlji i inostranstvu, na bazi odgovarajućih evidencija: građevinska knjiga, geodetska snimanja, ispostavljeni zahtevi podizvođača za overu privremenih situacija i sl.), a koji se odnose najvećim delom na:

- Ukalkulisane troškove u zemlji: 387.329 hiljada dinara koji se u celosti odnose na ukalkulisane troškove u 2018. godini i to, najvećim delom na projektima Lajkovac - Ljig: 313.483 hiljada dinara (pre svega, po osnovu ukalkuliranih troškova podizvođačkih usluga: 312.382 hiljada dinara), Ub - Lajkovac (Sekcija IV): 62.324 hiljada dinara (po osnovu podizvođačkih usluga: 60.481 hiljada dinara i troškova osiguranja radova: 1.843 hiljada dinara) i Rekonstrukcija Karadorđeve ulice: 8.395 hiljada dinara (troškovi podizvođačkih usluga).

- Ukalkulisane troškove u Peruu: 56.210 hiljada dinara, pre svega, na projektima Z-034 Put Puerto - Bermudez, Peru: 40.526 hiljada dinara (pre svega, podizvođačkih usluga za 2018. godinu: 27.012 hiljada dinara i administrativnih troškova konzorcijuma - pripadajući deo ugovorne obaveze: 9.081 hiljada dinara), Z-023 Pericos, Peru: 11.751 hiljada dinara (troškovi osiguranja radova i imovine) i Z-014 Yanacocha, Peru: 2.049 hiljada dinara (troškovi advokatskih usluga),

- Ukalkulisane troškove u Ugandi: 37.743 hiljada dinara, na projektima Z-027 Mpigi - Kanoni, Uganda: 22.816 hiljada dinara (dominantno podizvođačkih usluge za 2018. godinu: 22.533 hiljada dinara) i Z-036 Ulice u Kampali, Uganda: 14.927 hiljada dinara (dominantno zakupa mehanizacije: 13.966 hiljada dinara) i

- Ukalkulisane troškove kamata na dugoročne obaveze prema ostalim pravnim licima na Projektu HE Banieya II, Gvineja: 53.266 hiljada dinara (Napomena 39.1);

- Energoprojekt Hidroinženjering u iznosu od 51.732 hiljada dinara najvećim delom po osnovu ukalkulisanih troškova podizvođačkih usluga: 43.626 hiljada dinara, pre svega, na projektima Rekouche, Alžir: 8.123 hiljada dinara, Yaraskay, Peru: 8.302 hiljada dinara, 65 brana Alžir: 6.811 hiljada dinara, Sidi Naser, Alžir: 2.867 hiljada dinara i Mačva: 3.040 hiljada dinara) i rezervacije za penale zbog kašnjenja radova na projektu Tabeggart, Alžir: 8.106 hiljada dinara;

- Energoprojekt Visokogradnja u iznosu od 26.020 hiljada dinara, po osnovu ukalkulisanih troškova u inostranstvu u iznosu od 22.820 hiljada dinara, pre svega, na projektima Z-096 Forte banka, Astana, Kazahstan: 17.605 hiljada dinara i Z-105 Stambeni objekat Tokio Siktivkar, Rusija: 2.451 hiljada dinara, kao i u kompaniji Energoprojekt Ghana Ltd., Akra, Gana: 2.314, dok ukalkulisani troškovi u zemlji iznose 3.200 hiljada dinara i

- Energoprojekt Oprema u iznosu od 19.851 hiljada dinara, po osnovu ukalkulisanih troškova na projektu RTB Bor: 15.761 hiljada dinara i troškova kamata na kredite: 4.090 hiljada dinara.

Smanjenje unapred obračunatih troškova - druga pravna lica u odnosu na prethodnu godinu u iznosu od 500.001 hiljada dinara najvećim delom se odnosi na Energoprojekt Niskogradnju u iznosu od 205.106 hiljada dinara (pre svega, na projektu Lajkovac – Ljig), Energoprojekt Opremu u iznosu od 152.787 hiljada dinara (dominantno na projektima Beograd na vodi i Kolubara Deponija) i Energoprojekt Visokogradnju u iznosu od 125.684 hiljada dinara (pre svega, na projektu Z-103 Talan Towers, Astana, Kazahstan i u kompaniji Energoprojekt Ghana Ltd., Akra, Gana).

● **Unapred naplaćeni prihodi - druga pravna lica** u iznosu od 439.796 hiljada dinara evidentirani su po osnovu unapred overene realizacije od strane investitora za radove kojii nisu odrađeni u 2018. godini i najvećim delom se odnose na sledeća društva u sistemu Energoprojekt:

- Energoprojekt Oprema u iznosu od 369.612 hiljada dinara u zemlji, na projektu Ada Mol (što predstavlja dominantan razlog povećanja predmetne pozicije u odnosu na 2017. godinu) i

- Energoprojekt Visokogradnja u iznosu od 68.200 hiljada dinara u zemlji, na projektu Kineski kulturni centar: 66.268 hiljada dinara i u inostranstvu, na projektu Z-107 Bolnica radiologije Siktivkar, Rusija: 1.932 hiljada dinara.

● **Ostala pasivna vremenska razgraničenja** u iznosu od 139.893 hiljada dinara najvećim delom se odnose na sledeća društva u sistemu Energoprojekt:

- Energoprojekt Entel u iznosu od 71.370 hiljada dinara, dominantno po osnovu obaveze prema podizvođaču za garantni depozit (retention) na projektu Mega rezervoari u kompaniji Energoprojekt Entel LTD, Doha, Qatar: 71.053 hiljada dinara, a koja će biti zatvorena nakon naplate potraživanja za garantni depozit od investitora Qatar General Electricity & Water Corporation “Kahramaa”,

- Energoprojekt Niskogradnja u iznosu od 48.605 hiljada dinara, pre svega, po osnovu razgraničene obaveze za porez na dodatu vrednost u Ugandi: 43.228 hiljada dinara i zemlji: 5.123 hiljada dinara, a koje su izmirene u zakonskom roku i

- Energoprojekt Oprema u iznosu od 10.605 hiljada dinarapo osnovu razgraničene obaveze za porez na dodatu vrednost, a koja je izmirena u januaru 2019. godine.

Smanjenje ostalih pasivnih vremenskih razgraničenja u odnosu na prethodnu godinu u iznosu od 176.887 hiljada dinara najvećim delom se odnosi na Energoprojekt Garant: 114.384 hiljada dinara (obzirom da je društvo prodato u 2018. godini) i na manji razgraničeni PDV u sistemu Energoprojekt.

45. VANBILANSNA AKTIVA I VANBILANSNA PASIVA

Shodno zakonskim odredbama (Pravilnikom o sadržini i formi obrazaca finansijskih izveštaja za privredna društva, zadruge i preduzetnike), u konsolidovanim finansijskim izveštajima Energoprojekt Holding a.d. iskazana je vanbilansna aktiva i vanbilansna pasiva. Stavke iskazane u okviru vanbilansne aktive i vanbilansne pasive, a koje su prikazane u narednoj tabeli, ne predstavljaju sredstva ni obaveze sistema Energoprojekt, već prvenstveno služe u kontekstu informativne uloge korisnika finansijskih izveštaja.

Struktura vanbilansne aktive i pasive data je u tabeli u nastavku.

Struktura vanbilansne aktive i pasive	u 000 dinara	
	31.12.2018.	31.12.2017.
Izdane i primljene garancije i akreditivi	13.274.316	13.822.084
Prava korišćenja građevinskog zemljišta	2.950.032	4.511.541
Ostala vanbilansna aktiva/pasiva	229.890	229.194
UKUPNO	16.454.238	18.562.819

46. HIPOTEKE UPISANE NA TERET I U KORIST DRUŠTVA

- **Hipoteke upisane na teret društava u sistemu Energoprojekt**

- Kompanija Energoprojekt Entel LTD, Doha, Qatar ima pravo raspolaganja i plodouživanja na nepokretnostima, ukupne stambene površine 4.488 m², koje se nalaze na katastarskim parcelama broj 65582, 65583, 65584, 65585, 65586, 65587, 65588, 65589 i 65590 površine 10.736 m², u Dohi - Qatar, Zone 44, East Al Naija, Al Mumtaza Street Doha Qatar, a koja je u knjižnom vlasništvu lokalnog fizičkog lica. Knjižni vlasnik je stavio hipoteku na imovinu u Doha banku kao kolateral na ime dobijanja ponudbenih garancija i garancija za dobro izvršenje posla, za potrebe kompanije Energoprojekt Entel LTD, Doha, Qatar.

- U Energoprojekt Niskogradnji:

- za potrebe obezbeđenja kreditne linije, odobrene od strane Scotiabank Peru, upisana je hipoteka na imovini društva u iznosu od 1.446.223 hiljada dinara (13.988.134 USD), što predstavlja 112% ukupno procenjene vrednosti imovine koja je predmet hipoteke. Upis hipoteke u iznosu većem od procenjene vrednosti imovine, predložen je od Banke sa obrazloženjem potrebe postizanja većeg pokrića u finansijskom sistemu koji omogućava banci smanjenje obavezne rezerve, plasiranje sredstava u većem iznosu i mogućnost povoljnije ponude za klijenta. Predlog banke je zasnovan na projekciji porasta vrednosti nekretnina u 2019 godini. Procenu vrednosti nekretnina za koje je konstituisana hipoteka u korist banke Scotiabank, izvršio je procenitelj „PROVALUA S.A.“ (ovlašćen od nadležnog organa Superintendencia de Banca y Seguros Republike Peru, prema Potvrdi No 1079-99), koji je angažovan od strane društva.
- za potrebe obezbeđenja kreditne linije, odobrene od strane Banco Pichincha Peru (ranije Banco Financiero Peru), upisana je hipoteka na imovini društva u iznosu od 258.473 hiljada dinara (što predstavlja 23% ukupno procenjene vrednosti imovine koja je predmet hipoteke) kojom se

garantuje kreditna linija u iznosu od 2.500.000 USD. Procenu vrednosti izvršio je eksterni nezavisni kvalifikovani procenitelj „PROVALUA S.A.“.

U sledećoj tabeli su prikazane hipoteke upisane na teret Energoprojekt Niskogradnje.

Nepokretnost	m ²	Knigovodstvena vrednost	Procenjena vrednost	Procenjena vrednost
		u 000 RSD	u USD	u 000 RSD
Hipoteka 1- Sotiabank, Peru				
Zemljište - Kamp Primavera, Sullana, Peru	95.907,47	29.479	5.090.022	526.254
Poslovni prostor 16-18. sprat, Lima, Peru	427,73	85.265	824.704	85.266
Zgrada Cruz Del Sur, Lima, Peru	4.295,38	685.107	6.626.483	685.107
<i>Ukupno (100%)</i>		799.851	12.541.209	1.296.627
Ukupno (112%)			13.988.134	1.446.223
Hipoteka 2 -Banco Pichincha, Peru				
Zemljište - Santa Clara, Peru	23.009,70	40.874	10.676.862	1.103.873
<i>Ukupno (100%)</i>		40.874	10.676.862	1.103.873
Ukupno (23%)			2.500.000	258.473

- Energoprojekt Holding je dao zalogu na 100% udela u osnovnom kapitalu Energoprojekt Sunnyville radi obezbeđenja potraživanja Erste Bank a.d., Novi Sad po osnovu dugoročnog građevinskog kredita odobrenog društvu Energoprojekt Sunnyville.

- **Hipoteke upisane u korist društava u sistemu Energoprojekt**

- U Energoprojekt Holdingu:

- na ime obezbeđenja povraćaja zajma po Aneksu br. 11 Ugovora o zajmu br. 367, u iznosu od 16.252 hiljada dinara (137 hiljada EUR), koji je Društvo odobrilo Enjub d.o.o., upisana je vansudska izvršna hipoteka do celokupnog iznosa zajma, na stanovima u ulici Jurija Gagarina 91A, na drugom i trećem spratu, kat. parcela br. 5089/9, KO Novi Beograd, upisanim u list nepokretnosti br. 4550, KO Novi Beograd u korist Društva; dok
- na ime obezbeđenja povraćaja zajma po Aneksu br. 7 Ugovora o reprogramu zajmu br. 115, odobrenog Enjub d.o.o. u iznosu od 141.584 hiljada dinara (1.198 hiljada EUR), postoji založna izjava (hipoteka nije upisana) na nekretninama (stanovi i poslovni prostor) u Ulici Jurija Gagarina br. 93, br. 93A, br. 91A.

47. POTENCIJALNE OBAVEZE I POTENCIJALNA SREDSTVA

Potencijalne obaveze, koje mogu da rezultiraju odlivom ekonomskih koristi Društva, prvenstveno mogu da nastanu po osnovu sudskih sporova. Potencijalna obaveza **po osnovu sudskih sporova** se prvenstveno ogleda u mogućnosti okončanja sudskih sporova na štetu Društva, a za šta nije stvorena obaveza ili izvršeno rezervisanje u bilansu stanja.

Potencijalna sredstva koja mogu da rezultiraju prilivom ekonomskih koristi Društva, prvenstveno mogu da nastanu **po osnovu sudskih sporova** u kojima je Društvo tužilac.

Potencijalna sredstva po osnovu sudskih sporova se ogledaju u mogućnosti okončanja sudskih sporova u korist Društva, a za šta nije stvoreno potraživanje u bilansu stanja ili na neki drugi način iskazana ekonomska korist Društva (na primer, umanjenjem vrednosti neopravdanog avansa i sl.).

Pregled sudskih sporova dat je u nastavku. Iskazane vrednosti sudskih sporova, gde je visina potencijalnih sredstava i obaveza određena na dan 31.12.2018. godine, obuhvataju samo glavnice po sporovima.

Energoprojekt Holding a.d., Beograd

Red. broj	Tužilac	Tuženi	Osnov spora	Vrednost spora	Nadležni sud	Očekivani termin okončanja spora	Prognoza ishoda spora i faza postupka
1.	Sreta Ivanišević	EP Holding a.d.	Naknada za eksproprisanu nepokretnost (Bežanija)	Neodređeno	Prvi osnovni sud, Beograd	Neizvesno	Neizvesno Prvostepeni postupak
2.	Vladan i Tomislav Krdžić	EP Holding a.d.	Naknada štete (na ime vrednosti besplatnih akcija koje nisu stekli)	444.000,00 RSD	Privredni sud, Beograd	2019. godine	Neosnovano, prvostepenom presudom odbijen tužbeni zahtev; čeka odluku po žalbi Drugostepeni postupak
3.	Rajko Ljubojević	EP Holding a.d.	Eksproprijacija zemljišta iz 1957. godine	32.370.000,00 RSD	Viši sud, Beograd	2019. godine	Prvostepenom presudom usvojen tužbeni zahtev. Protiv presude smo izjavili žalbu. Drugostepeni
4.	Kovačević Pavle, Radmila i Milan	EP Holding a.d. i drugi	Naknada za oduzeto zemljište (Blok 26)	Neodređeno	Opština Novi Beograd	Neizvesno	Prvostepenim rešenjem upravnog organa odbijen zahtev podnosilaca, Drugostepeni
5.	EP Holding a.d.	Republika Srbija, EPS Srbije, Epsturs d.o.o i Republika Crna Gora	Utvrđivanje idealnog dela vlasništva na hotelu „Park“ u Budvi	Osnovano je dobijanje 13% od ukupne površine hotela, ali vrednost nije utvrđena	Osnovni sud, Nikšić	2019. godine	Osnovano; prvostepenom presudom usvojen tužbeni zahtev; u postupku po žalbi tuženih Drugostepeni postupak
6.	Goran Rakić	EP Holding a.d. i Kompresor automobili d.o.o.	Utvrđenje prava svojine	Neodređeno	Viši sud, Beograd	2019. godine	Doneto rešenje kojim se tužba smatra povučenom. Prvostepeni

Energoprojekt Holding a.d., Beograd

Red. broj	Tužilac	Tuženi	Osnov spora	Vrednost spora	Nadležni sud	Očekivani termin okončanja spora	Prognoza ishoda spora i faza postupka
7.	Radovanac Aleksandar i Nenad	EP Holding a.d. i drugi	Iseljenje iz baraka na Višnjičkoj banji	Neodređeno	Viši sud, Beograd	2019. godine	Neosnovano u odnosu na EP Holding Prvostepeni postupak
8.	Marko Martinoli, Activist d.o.o. Activeast Ltd.	Montinvest properties d.o.o., Napred razvoj a.d., Dobroslav Bojović, EP Holding a.d.	Prinudni otkup akcija EP Entel	176.744.730,15 dinara	Privredni sud u Beogradu	2019.	Neosnovano u odnosu na EP Holding a.d Prvostepeni postupak
9.	Nikola Malbaša, Marko Martinoli I drugi mali akcionari EP Industrija a.d.	Montinvest properties d.o.o., Napred razvoj a.d., GP Napred a.d., Dobroslav Bojović, EP Holding a.d.	Prinudni otkup akcija EP Industrija a.d.	280.427.106,40 dinara	Privredni sud u Beogradu	2019.	Neosnovano u odnosu na EP Holding a.d. Prvostepeni postupak
10.	Dekada Export-Import KFT Budimpešta	1)Vivand BT Budimpešta, 2)EP Holding a.d.	Utvrđenje ništavosti ugovora o ustupanju potraživanja EP Holding a.d. prema Vivand BT i Opcionog ugovora o kupoprodaji nepokretnosti	Neodređeno	Sud Glavnog grada Budimpešte, Privredno odeljenje	2019.	Usvojena naša revizija protiv pravnosnažnih presuda nižestepeni sudova, te su ranije odluke ukinute i predmet vraćen na ponovni postupak. Prvostepeni postupak.
11.	Republika Srbija	EP Holding a.d.	Poništaj odluka Skupštine EP Holding a.d. od 12.12.2017. godine Sa predlogom za određivanje privremene mere	Bez vrednosti	Privredni sud u Beogradu	2019.	Prvostepenom presudom odbijen tužbeni zahtev. Drugostepeni postupak.

Energoprojekt Holding a.d., Beograd

Red. broj	Tužilac	Tuženi	Osnov spora	Vrednost spora	Nadležni sud	Očekivani termin okončanja spora	Prognoza ishoda spora i faza postupka
12.	EP Holding a.d.	Komisija za hartije od vrednosti	Poništaj privremenog rešenja komisije kojim je EP Holding-u oduzeto pravo glasa u EP Oprema a.d.	Bez vrednosti	Upravni sud	2019.	Neizvesno. Upravni spor
13.	EP Holding a.d.	Komisija za hartije od vrednosti	Poništaj privremenog rešenja komisije kojim je EP Holding-u oduzeto pravo glasa u EP Industrija a.d.	Bez vrednosti	Upravni sud	2019.	Neizvesno Upravni spor
14.	EP Holding a.d.	Komisija za hartije od vrednosti	Poništaj konačnog rešenja komisije kojim je EP Holding-u oduzeto pravo glasa u EP Oprema a.d.	Bez vrednosti	Upravni sud	2019.	Neizvesno Upravni spor
15.	EP Holding a.d.	Komisija za hartije od vrednosti	Poništaj konačnog rešenja komisije kojim je EP Holding-u oduzeto pravo glasa u EP Industrija a.d.	Bez vrednosti	Upravni sud	2019.	Neizvesno Upravni spor
16.	Edmond Gašpar Gojko Babić Petar Rajačić	EP Holding a.d. Napred razvoj a.d.	Prinudni otkup akcija EP Industrija a.d.	9.193.106,10 RSD	Privredni sud u Beogradu	2019.	Neosnovano u odnosu na EP Holding a.d. Prvostepeni postupak.
17.	EP Oprema a.d.	EP Holding a.d.	Isplata novčane protivvrednosti 261 akcije BMP a.d. Beograd	188.509.809,00 RSD	Privredni sud u Beogradu	2019.	U međuvremenu je zaključeno vansudsko poravnanje, te se očekuje da tužilac povuče tužbu.

Energoprojekt Holding a.d., Beograd

Red. broj	Tužilac	Tuženi	Osnov spora	Vrednost spora	Nadležni sud	Očekivani termin okončanja spora	Prognoza ishoda spora i faza postupka
18.	EP Holding a.d.	Komisija za hartije od vrednosti	Poništaj konačnog rešenja komisije kojim je prekinut postupak odlučivanja po zahtevu za objavljivanja ponude za preuzimanje EP Entel a.d.	Bez vrednosti	Upravni sud	2019.	Neizvesno Upravni spor
19.	Zoran Petrović	EP Holding a.d.	Poništaj rešenja o otkazu ugovora o radu	Neodređeno	Treći osnovni sud u Beogradu	2019.	Neizvesno Prvostepeni postupak
20.	Zoran Petrović	EP Holding a.d.	Naknada štete zbog zlostavljanja na radu	900.000,00 RSD	Viši sud u Beogradu	2019.	Neizvesno Prvostepeni postupak
21.	EP Holding a.d.	Izdavačko društvo Ringier Axel Springer d.o.o. Beograd	Utvrđenje ništavosti ugovora i povraćaj datog	18.000.000,00 RSD	Privredni sud u Beogradu	Neizvesno	Neizvesno Prvostepeni postupak
22.	Alco Investments Holding LTD. Kipar	Genesis capital, GP Napred a.d. i EP Holding a.d.	Utvrđenje ništavosti Aneksa br. 1a Ugovora o zajedničkoj izgradnji (blok 26)	Bez vrednosti	Privredni sud u Beogradu	Neizvesno	Neosnovano u odnosu na EP Holding a.d. Prvostepeni postupak

Energoprojekt Holding a.d., Beograd

Red. broj	Tužilac	Tuženi	Osnov spora	Vrednost spora	Nadležni sud	Očekivani termin okončanja spora	Prognoza ishoda spora i faza postupka
23.	EP Visokogradnja a.d.	Promex TV Zvornik	Dug	667.104,25 RSD	Privredni sud, Beograd	Okončan spor	Pravosnažnom presudom usvojen tužbeni zahtev. Prinudna naplata se mora sprovesti u Bosni i Hercegovini
24.	Milan Branković	EP Visokogradnja a.d.	Poništaj ugovora o radu na određeno vreme		Prvi osnovni sud, Beograd	Neizvesno	Neosnovano; postupak u prekidu do okončanja postupka 17.P1.11640/10 po tužbi istog tužioca protiv Enjub d.o.o
25.	EP Visokogradnja a.d.	Trudbenik gradnja u stečaju	Priznato potraživanje u stečajnom postupku	2.767.501,76 RSD	Privredni sud, Beograd	Neizvesno	Neizvesna naplata potraživanja
26.	Đorđe Mikša	EP Visokogradnja a.d.	Isplata ugovorne kazne	512.000,00 RSD	Treći osnovni sud, Beograd	2019. godine	Neizvesno. Usvojena naša žalba i predmet vraćen na prvostepeni postupak
27.	Nataša Milojević	EP Visokogradnja a.d.	Utvrđenje prava svojine		Treći osnovni sud, Beograd	Pravosnažno okončano 2016. godine; izjavljena revizija	Pravosnažnom presudom usvojen tužbeni zahtev; protiv odluke izjavljena revizija
28.	EP Visokogradnja a.d.	Beton gradnja d.o.o.	Dug	271.813,90 RSD	Privredni sud, Beograd	2019. godine	Osnovano Prvostepeni postupak
29.	EP Visokogradnja a.d.	Veso Romić	Neosnovano obogaćenje	35.301.780,00 RSD	Privredni sud, Beograd	Okončan postupak	Osnovano U postupku prinudne naplate

Energoprojekt Holding a.d., Beograd

Red. broj	Tužilac	Tuženi	Osnov spora	Vrednost spora	Nadležni sud	Očekivani termin okončanja spora	Prognoza ishoda spora i faza postupka
30.	EP Visokogradnja a.d.	JP Železnice, Beočvor	Dug (Prokop)	290.385.390,00 RSD	Privredni sud, Beograd	2019. godine	Osnovano; postupak u prekidu
31.	EP Visokogradnja a.d.	Grad Beograd, BG Hala d.o.o.	Dug (Arena)	208.000.245,40 RSD Pravnosnažno usvojeno: 34.115.606,10 RSD na ime glavnog duga	Privredni sud, Beograd	2019. godine	Pravnosnažnom presudom usvojen tužbeni zahtev prema BG Hala d.o.o. Usvojena naša revizija i za ostatak duga predmet vraćen na ponovni postupak. Prvostepeni postupak
32.	EP Visokogradnja a.d.	JP Železnice, Beočvor	Dug (Prokop)	153.674.990,16 RSD	Privredni sud, Beograd	2019. godine	Osnovano; postupak u prekidu
33.	Božo Tomašević	EP Visokogradnja a.d.	Poništaj otkaza ugovora o radu	140.000,00 RSD	Prvi osnovni sud, Beograd	2019. godine	Prvostepenom presudom usvojen tužbeni zahtev. U postupku po našoj žalbi. Drugostepeni postupak
34.	Aleksandar Petrović	EP Visokogradnja a.d.	Raskid ugovora i naknada štete	3.500.000,00 RSD	Treći osnovni sud, Beograd	2019. godine	Sud je doneo rešenje kojim se oglasio nenadležnim za postupanje u ovom postupku.
35.	Sava Krajinović	EP Visokogradnja a.d.	Neosnovano obogaćenje	269.000,00 RSD	Treći osnovni sud, Beograd	2018. godine	Prvostepenom presudom delimično usvojen tužbeni zahtev, izjavljena žalba. Drugostepeni postupak
36.	Ljiljana Damyano	EP Visokogradnja a.d.	Činidba i naknada štete	350.000,00 RSD	Treći osnovni sud, Beograd	2019. godine	Neosnovano Prvostepeni postupak
37.	Nenad Dautović	EP Visokogradnja a.d.	Poništaj rešenja o otkazu ugovora o radu		Treći osnovni sud, Beograd	2019. godine	Neosnovano

Energoprojekt Holding a.d., Beograd

Red. broj	Tužilac	Tuženi	Osnov spora	Vrednost spora	Nadležni sud	Očekivani termin okončanja spora	Prognoza ishoda spora i faza postupka
38.	SIEN d.o.o.	EP Visokogradnja a.d.	Dug, SMIP	438.530,00 RSD	Privredni sud, Beograd	Neizvesno	Delimično osnovano; postupak u prekidu zbog stečaja tužioca
39.	Stambena zgrada 10e, Bul. Mihaila Pupina	EP Visokogradnja a.d.	Neosnovano obogaćenje	2.000.000,00 RSD	Treći osnovni sud, Beograd	Neizvesno	Neosnovano; postupak u prekidu Prvostepeni postupak
40.	EP Visokogradnja a.d.	Siniša i Dragan Romić	Pobijanje ugovora o prenosu udela		Viši sud, Beograd	2019. godine	Osnovano. Prvostepeni postupak
41.	Kojić Milan	EP Visokogradnja a.d.	Dug - zarada	1.130,00 EUR	Prvi osnovni sud, Beograd	2019. godine	Prvostepeni postupak
42.	EP Visokogradnja a.d.	Farmakom MB d.o.o. u stečaju	Dug	1.340.520,00 RSD	Privredni sud, Valjevo	Neizvesno	Priznato potraživanje u stečajnom postupku
43.	EP Visokogradnja a.d.	LP Gas d.o.o.	Dug	1.098.898,15 RSD	Privredni sud, Beograd	2019. godine	Prvostepenom presudom usvojen tužbeni zahtev. Po žalbi tuženog Privredni apelacioni sud ukinuo odluku i predmet vratio na ponovni postupak. Prvostepeni postupak

Energoprojekt Holding a.d., Beograd

Red. broj	Tužilac	Tuženi	Osnov spora	Vrednost spora	Nadležni sud	Očekivani termin okončanja spora	Prognoza ishoda spora i faza postupka
44.	Husein Smailović	EP Visokogradnja a.d.	Usklađivanje mesečne rente na ime naknade štete	59.000,00 RSD mesečno, počev od januara meseca 2010. godine na dalje	Treći osnovni sud, Beograd	2019. godine	Doneto rešenje kojim se tužba smatra povučenom. Tužilac izjavio žalbu na ovo rešenje. Drugostepeni postupak.
45.	Naim Hajdari	EP Visokogradnja a.d.	Utvrđivanje mesečne rente na ime naknade štete	15.000,00 RSD mesečno, počev od 21.1.1989. godine na dalje	Treći osnovni sud, Beograd	2019. godine	Neosnovano Prvostepeni postupak
46.	EP Visokogradnja a.d.	PIK Zemun u stečaju	Dug	33.705,46 RSD	Privredni sud, Beograd	Neizvesno	Prijavljeno potraživanje u stečajnom postupku
47.	EP Visokogradnja a.d.	GZR Krstić, vlasnika Krstić Radomira	Dug	115.776,00 RSD	Privredni sud, Beograd	2019. godine	Osnovano; u postupku prinudne naplate
48.	EP Visokogradnja a.d.	SZR Kvirin, vlasnika Tanasković Milana	Dug	31.642,40 RSD	Privredni sud, Beograd	2019. godine	Osnovano; u postupku prinudne naplate
49.	Dragan Petrović	EP Visokogradnja a.d.	Poništaj otkaza ugovora o radu		Treći osnovni sud, Beograd	2019. godine	Prvostepenom presduom odbijen tužbeni zahtev. Drugostepeni postupak.
50.	Milić Janković	Direkcija za građevinsko zemljište, EP Visokogradnja a.d. i Aleksić Ružica	Utvrđenje prava svojine		Prvi osnovni sud, Beograd	2019. godine	Osnovano. Prvostepeni postupak

Energoprojekt Holding a.d., Beograd

Red. broj	Tužilac	Tuženi	Osnov spora	Vrednost spora	Nadležni sud	Očekivani termin okončanja spora	Prognoza ishoda spora i faza postupka
51.	Stambena zgrada 10G, Bul. Mihaila Pupina	EP Visokogradnja a.d. i Stevanović Milinko	Utvrđenje ništavosti ugovora		Treći osnovni sud, Beograd	2019. godine	Neosnovano Prvostepeni postupak
52.	Stambena zgrada 10G, Bul. Mihaila Pupina	EP Visokogradnja a.d. i Omni promet d.o.o.	Utvrđenje ništavosti ugovora		Treći osnovni sud, Beograd	2019. godine	Neosnovano Prvostepeni postupak
53.	Dević Ljubinko	EP Visokogradnja a.d.	Isplata zarade	5.774,42 EUR Glavni dug plaćen, preostao je zahtev za kamat u manjem iznosu od navedenog	Treći osnovni sud, Beograd	2019. godine	Osnovano Prvostepeni postupak
54.	Milorad Vasić	EP Visokogradnja a.d.	Naknada štete (Blok 12)	25.732.877,55 RSD	Viši sud, Beograd	2019. godine	Revizija tužioca odbijena za usvojeni deo tužbenog zahteva, naknada štete za nedostatke u stanu u prvostepenom postupku
55.	JP ViK Stara Pazova	EP Visokogradnja	Dug	167.162,40 RSD i 33.558,94 RSD	Privredni sud, Sremska Mitrovica	2019. godine	Neizvesno. Prvostepeni postupak
56.	EP Visokogradnja a.d.	Utva silosi a.d. Kovin u reorganizaciji	Dug		Privredni sud, Pančevo	Neizvesno	Osnovano potraživanje, ali namirenje zavisi od sprovođenja plana reorganizacije
57.	EP Visokogradnja a.d.	Amiga d.o.o. Kraljevo u reorganizaciji	Dug	114.425,00 RSD	Privredni sud, Kraljevo	Neizvesno	Osnovano potraživanje, ali namirenje zavisi od sprovođenja plana reorganizacije
58.	EP Visokogradnja a.d.	Бон-Апетит ООО, Ростов, РФ	Dug po osnovu zajma	5.048.082,19 RUB	Arbitražni sud u Rostovu, RF	Okončan spor	Mogućnost naplate minimalna
59.	EP Visokogradnja a.d.	Тандем-Интер ООО, Ростов, РФ	Dug po osnovu zajma	5.236.849,31 RUB	Arbitražni sud u Rostovu, RF	Okončan spor	Mogućnost naplate minimalna
60.	Kombit	EP Visokogradnja a.d.	Dug (Prokop)	1.269.860,00 RSD	Privredni sud, Beograd	Neizvesno	Delimično naplaćeno, cca 160.000,00 RSD; za ostatak duga postupak u prekidu Prvostepeni postupak

Energoprojekt Holding a.d., Beograd

Red. broj	Tužilac	Tuženi	Osnov spora	Vrednost spora	Nadležni sud	Očekivani termin okončanja spora	Prognoza ishoda spora i faza postupka
61.	Radoš Nenad	EP Visokogradnja a.d.	Naknada štete zbog neisplaćene zarade i razlike zarade po osnovu prekovremenog rada i radnog učinka		Treći osnovni sud, Beograd	2019. godine	Neizvesno; zaostale zarade isplaćene u celosti Prvostepeni postupak
62.	Vidojević Vladan	EP Visokogradnja a.d.	Naknada štete zbog neisplaćene zarade i razlike zarade po osnovu prekovremenog rada i radnog učinka		Treći osnovni sud, Beograd	2019. godine	Neizvesno; zaostale zarade isplaćene u celosti Prvostepeni postupak
63.	Paunović Ljubiša	EP Visokogradnja a.d.	Naknada štete zbog neisplaćene zarade i razlike zarade po osnovu prekovremenog rada i radnog učinka		Treći osnovni sud, Beograd	2019. godine	Prvostepenom presudom usvojen tužbeni zahtev Zaostale zarade isplaćene u celosti Drugostepeni postupak
64.	Alen Vasić	EP Visokogradnja a.d.	Naknada štete zbog povrede na radu	600.000,00 RSD	Treći osnovni sud, Beograd	2019. godine	Neizvesno Prvostepeni postupak
65.	Topalović Igor	EP Visokogradnja a.d.	Poništaj otkaza ugovora o radu		Treći osnovni sud, Beograd	okončan	Prvavnosnažnom presudom usvojen tužbeni zahtev. U postupku po našoj reviziji. Trećestepeni postupak.
66.	Predrag Radeka	EP Visokogradnja a.d.	Naknada štete zbog neisplaćene zarade i razlike zarade po osnovu prekovremenog rada i radnog učinka		Treći osnovni sud, Beograd	2019. godine	Neizvesno; zaostale zarade isplaćene u celosti Prvostepeni postupak
67.	Danijel Šalipur	EP Visokogradnja a.d.	Utvrđenje postojanja radnog odnosa i naknada štete	1.320.000,00 RSD	Treći osnovni sud, Beograd	2019. godine	Neizvesno Prvostepenom presudom usvojen zahtev tužioca u pogledu naknade štete, a odbijen za utvrđenje postojanja radnog odnosa. Drugostepeni.

Red. broj	Tužilac	Tuženi	Osnov spora	Vrednost spora	Nadležni sud	Očekivani termin okončanja spora	Prognoza ishoda spora i faza postupka
68.	Miloje Živanović	EP Visokogradnja a.d.	Naknada štete zbog neisplaćene zarade	39.000,00 RSD	Treći osnovni sud, Beograd	2019. godine	Pravnosnažnom presudom usvojen tužbeni zahtev u pogledu glavnog duga i kamate. Preostalo je da sud donese odluku o troškovima postupka, saglasno našoj žalbi koja je usvojena Glavni dug i kamata isplaćeni u celosti.
69.	Rajko Vasiljević	EP Visokogradnja	Naknada štete na ime manje isplaćenog prekovremenog rada	2.500,00 EUR	Treći Osnovni sud Beograd	2019. godine	Neizvesno Prvostepeni postupak
70.	Topalović Igor	EP Visokogradnja	Naknada štete na ime manje isplaćenog prekovremenog rada i isplata kamate na kašnjenja u isplati zarada		Treći Osnovni sud Beograd	2019. godine	Neizvesno Prvostepeni postupak
71.	Miloje Živanović	EP Visokogradnja	Naknada štete na ime manje isplaćene otpremnine i isplata kamate na kašnjenje u isplati zarade	2.487,94 EUR i 137.478,00 RSD	Treći Osnovni sud Beograd	2019. godine	Neizvesno Prvostepeni postupak
72.	Miloje Živanović	EP Visokogradnja	Naknada štete po osnovu viška prekovremenog rada i individualnog učinka	420.000,00 RSD	Treći Osnovni sud Beograd	2019. godine	Neizvesno Prvostepeni postupak
73.	Šerbedžija Đorđe	EP Visokogradnja	Naknada štete po osnovu viška prekovremenog rada i individualnog učinka	1.500,00 EUR	Treći Osnovni sud Beograd	2019. godine	Neizvesno Prvostepeni postupak
74.	Pavlović Vladimir	EP Visokogradnja	Naknada štete zbog kašnjenja u izgradnji	2.628.897,70 RSD	Treći Osnovni sud Beograd	2019. godine	Neosnovano Prvostepeni postupak
75.	Stanković Nenad	EP Visokogradnja	Poništaj rešenja o otkazu ugovora o radu		Treći Osnovni sud Beograd	okončan	Pravnosnažnom presudom usvojen tužbeni zahtev. U postupku po našoj reviziji. Trećestepeni postupak

Energoprojekt Holding a.d., Beograd

Red. broj	Tužilac	Tuženi	Osnov spora	Vrednost spora	Nadležni sud	Očekivani termin okončanja spora	Prognoza ishoda spora i faza postupka
76.	Jovičić Dejan	EP Visokogradnja	Naknada štete po osnovu viška prekovremenog rada	1.300,00 EUR	Treći Osnovni sud Beograd	2019. godine	Prvostepenom presudom usvojen tužbeni zahtev. U postupku po našoj žalbi. Drugostepeni.
77.	Dević Ljubinko	EP Visokogradnja	Zaštita od zlostavljanja na radu i naknada štete	200.000,00 RSD	Viši sud u Beogradu	2019. godine	Neosnovano Doneto rešenje kojim se tužba smatra povučenom. Tužilac izjavio žalbu. Drugostepeni postupak.
78.	Vladan Kovačević	EP Visokogradnja	Naknada štete zbog kašnjenja u izgradnji i predaji nepokretnosti (objekat Cara Nikolaja II)	555.899,00 RSD	Treći Osnovni sud Beograd	2019. godine	Neizvesno Prvostepeni postupak
79.	Pavić Biljana	EP Visokogradnja	Naknada štete po osnovu prekovremenog rada i isplata kamate na kašnjenje u isplati zarade	1.750.643,65 RSD	Treći Osnovni sud Beograd	2019. godine	Neizvesno Prvostepeni postupak
80.	EP Visokogradnja	Mikom d.o.o.	Dug po poravnanju	31.641,47 EUR	Privredni sud u Beogradu	2019. godine	Osnovano. Stranke su zaključile vansudsko poravnanje po kom je tuženi kompenzacijom isplatio celokupan dug. Ovim je spor okončan u 2019. godini.
81.	Miroslav Jovičić	EP Visokogradnja	Isplata zarade za period od 1.1.2009. do septembra meseca 2017.		Treći osnovni sud u Beogradu	2019. godine	Neizvesno. Prvostepeni postupak
82.	Jovanović Miroslav	EP Visokogradnja a.d.	Naknada štete na ime manje isplaćenog prekovremenog rada	1.000,00 EUR	Treći osnovni sud u Beogradu	2019.	Neizvesno
83.	Obrenić Mihailo	EP Visokogradnja a.d.	Naknada štete na ime manje isplaćenog prekovremenog rada	470,00 EUR	Treći osnovni sud u Beogradu	2019.	Neizvesno
84.	Dužanka Čobanović	EP Visokogradnja a.d.	Naknada štete zbog povrede	1.050.000,00 RSD	Treći osnovni sud u Beogradu	2019.	Neosnovano

Energoprojekt Holding a.d., Beograd

Red. broj	Tužilac	Tuženi	Osnov spora	Vrednost spora	Nadležni sud	Očekivani termin okončanja spora	Prognoza ishoda spora i faza postupka
85.	EP Visokogradnja	FE Sekundar d.o.o. Čortanovci	Dug za pružene usluge smeštaja	81.960,64 RSD	Privredni sud u Sremskoj Mitrovici	2019.	Osnovano
86.	EP Visokogradnja	PD Anticor d.o.o.	Dug za pružene usluge smeštaja	16.732,40 RSD	Privredni sud u Beogradu	2019.	Osnovano
87.	EP Visokogradnja	Stroj RU Inženjering d.o.o.	Dug za pružene usluge smeštaja	139.239,02 RSD	Privredni sud u Beogradu	2019.	Osnovano
88.	EP Visokogradnja	PR Đorđević Milorad	Dug za pružene usluge smeštaja	143.187,06 RSD	Privredni sud u Beogradu	2019.	Osnovano
89.	EP Visokogradnja	IG TEL d.o.o.	Dug za pružene usluge smeštaja	64.752,06 RSD	Privredni sud u Beogradu	2019.	Osnovano
90.	EP Visokogradnja	B Gips plus Niš	Dug za pružene usluge smeštaja	1.128.770,46 RSD	Privredni sud u Nišu	2019.	Osnovano
91.	EP Visokogradnja	BankPro doo	Dug za pružene usluge smeštaja	47.489,89 RSD	Privredni sud u Beogradu	2019.	Osnovano U postupku prinudne naplate.
92.	EP Visokogradnja	Kosmaj mermer a.d.	Dug po osnovu neopravdanog avansa	200.000,00 RSD sa zakonskom zateznom kamatom počev od 29.12.1997. godine, 200.000,00 RSD sa zakonskom zateznom kamatom počev od 29.01.1998. godine i 94.500,00 RSD na ime troškova postupka	Privredni sud u Beogradu	2019.	EP Visokogradnja a.d. je u cilju naplate potraživanja aktivirala hipoteku, međutim, zbog otvaranja stečajnog postupka nad dužnikom taj postupak je prekinut. U međuvremenu usvojen je Plan reorganizacije čija je primena istekla tako da su se stekli uslovi za nastavak postupka namirenja p o traživanja VG.
93.	Vese Romić	EP Visokogradnja a.d.	Utvrđenje ništavosti sporazuma o poravnanju		Treći osnovni sud u Beogradu	2019.	Neosnovano
94.	Miroslav Jovičić	EP Visokogradnja	Naknada štete po osnovu razlike u zaradi za period od 01.01.2015. do 31.12.2015. godine	Iznos nije opredeljen	Treći osnovni sud u Beogradu	2019.	Neosnovano
95.	Dobergard d.o.o.	EP Visokogradnja	Dug za pružene usluge	1.944.367,51 RSD	Privredni sud u Beogradu	2019.	Neosnovano. Dug je u celosti plaćen

Energoprojekt Holding a.d., Beograd

Red. broj	Tužilac	Tuženi	Osnov spora	Vrednost spora	Nadležni sud	Očekivani termin okončanja spora	Prognoza ishoda spora i faza postupka
96.	Dobergard d.o.o.	EP Visokogradnja	Dug za pružene usluge	3.833.875,40 RSD	Privredni sud u Beogradu	2019.	Neosnovano. Dug je u celosti plaćen
97.	Dragoljub Milanović	NIP Politika a.d. EP Visokogradnja a.d.	Utvrđenje prava svojine na stanu		Treći osnovni sud u Beogradu	2019.	Neosnovano
98.	Tigar a.d.	EP Visokogradnja a.d.	Dug po računu	18.856,80 RSD	Privredni sud u Beogradu	2019.	Neizvesno. U međuvremenu doneto rešenje kojim se tužba smatra povučenom.
99.	Hansa Flex hidraulika	EP Visokogradnja a.d.	Dug po računima za pružene usluge	24.106,08 RSD	Privredni sud u Beogradu	2019.	Neosnovano. Glavni dug isplaćen u celosti.
100.	Slavoljub Kodžopeljić	Maht Savabien d.o.o. EP Visokogradnja a.d.	Naknada štete zbog povrede na radu	999.000,00 RSD	Osnovni sud u Ivanjici	2019.	Neizvesno
101.	Nenad Stanković	EP Visokogradnja a.d.	Naknada štete zbog izgubljene zarade	810.000,00 RSD	Treći osnovni sud u Beogradu	2019.	Neizvesno
102.	Gras Garden d.o.o.	EP Visokogradnja a.d.	Dug za izvedene radove	11.513,25 EUR	Privredni sud u Beogradu	2019.	Neosnovano. Glavni dug isplaćen u celosti.
103.	Gras Garden d.o.o.	EP Visokogradnja a.d.	Dug za izvedene radove	2.161.171,46 RSD	Privredni sud u Beogradu	2019.	Neosnovano. Glavni dug isplaćen u celosti.
104.	EP Oprema a.d. i EP Holding a.d.	Opština Medveđa	Povraćaj datog	120.000.000,00 RSD	Privredni sud, Leskovac	Neizvesno; postupak u prekidu	Neizvesno Prvostepeni postupak
105.	EP Oprema a.d.	Klinički centar Srbije	Dug za radove	240.752,13 EUR, 292.335,46 RSD i 2.328.204,00 RSD	Privredni sud, Beograd	2019. godine	Pravnosnažnim presudom usvojen tužbeni zahtev. U međuvremenu Vrhovni kasacioni sud po reviziji tuženog ukinuo presude nižestepeni sudova i predmet vratio na ponovni postupak. Prvostepeni postupak

Red. broj	Tužilac	Tuženi	Osnov spora	Vrednost spora	Nadležni sud	Očekivani termin okončanja spora	Prognoza ishoda spora i faza postupka
106.	EP Oprema a.d.	Klinički centar Srbije	Naknada štete	1.559.000,00 EUR	Privredni sud, Beograd	2019. godine	Prvostepenom odlukom usvojen tužbeni zahtev; KCS izjavio žalbu Žalba je u međuvremenu usvojena i predmet je vraćen na ponovni postupak. U februaru mesecu sud je glavnu raspravu zaključio i čeka se doluka suda. Prvostepeni postupak.
107.	Marinković Staniša	EP Oprema a.d.-umešač	Naknada štete	304.000,00 RSD	Osnovni sud, Vranje	2019. godine	Delimično osnovano Prvostepeni postupak u toku - veštačenje
108.	Ristić Čedomir	EP Oprema a.d.-umešač	Naknada štete	63.000,00 RSD	Osnovni sud, Vranje	2019. godine	Delimično osnovano; po žalbi EP Opreme drugostepeni postupak u toku
109.	Ćirović Novica	EP Oprema a.d.- drugotuženi JP EMS	Naknada štete	100.000,00 RSD	Osnovni sud, Leskovac	2019. godine	Prvostepeni postupak u toku
110.	Cvetković Milan	EP Oprema a.d. i JP EMS	Naknada štete	1.381.278,00 RSD	Osnovni sud, Vranje	2019. godine	Prvostepeni postupak u toku
111.	Stanković Vladan	EP Oprema a.d.	Naknada štete u vidu mesečne rente	8.000,00 RSD mesečno, počev od 14.03.2016. godine na dalje	Osnovni sud, Bor	Neizvesno	Drugostepeni sud usvojio našu žalbu i predmet vratilo na ponovni postupak. Prvostepeni postupak.
112.	EP Oprema a.d. kao lider konzorcijuma	Republička komisija za zaštitu prava u postupcima javnih nabavki	Poništaj rešenja komisije u postupku javne nabavke radova na Toplani Novi Beograd		Upravni sud	Neizvesno	Neizvesno
113.	EP Oprema a.d.	DGP Zlatibor	Isplata radova	42.000.000,00 RSD	Privredni sud, Beograd	Okončan	Osnovano, otežana naplata, dužnik u stečaju
114.	EP Oprema a.d.	Graditelj Leskovac	Radovi po ugovoru	71.129.042,82 RSD	Privredni sud, Leskovac	Okončan	Osnovano, otežana naplata, dužnik u stečaju

Energoprojekt Holding a.d., Beograd

Red. broj	Tužilac	Tuženi	Osnov spora	Vrednost spora	Nadležni sud	Očekivani termin okončanja spora	Prognoza ishoda spora i faza postupka
115.	Blue Line d.o.o.	EP Oprema	Dug za izvedene radove u Boru	58.682.609,16 RSD	Privredni sud u Beograd	Osnovano	Zaključeno sudsko poravnanje sa rokom plaćanja do decembra 2018. godine.
116.	EP Oprema	GP Rad u stečaju	dug	1.100.000,00 USD	Privredni sud	Osnovano	Utvrđeno potraživanje u stečajnom postupku
117.	Green Trafo d.o.o.	EP Oprema	Isplata duga za izvedene radove	43.952,00 EUR	Privredni sud u Beogradu	2019.	Neizvesno
118.	EP Oprema	Green Trafo d.o.o.	Naknada štete i povraćaj avansa	138.995,28 EUR	Privredni sud u Beogradu	2019.	Osnovano
119.	Đorđević Goran	EP Oprema	Smetanje poseda		Osnovni sud u Kruševcu	2019.	Neizvesno
120.	Jovan Čvokić i dr.	EP Niskogradnja a.d.	Isplata bonusa	20.145,11 EUR	Treći osnovni sud, Beograd	2019. godine	Neosnovano Drugostepeni postupak
121.	Tanić Dušan	EP Niskogradnja a.d.	Poništaj rešenja o visini zarade		Treći osnovni sud, Beograd	Neizvesno	Neosnovano; postupak u prekidu Prvostepeni postupak
122.	EP Niskogradnja a.d.	Internacional CG u stečaju	Dug	474.718,82 RSD sa kamatom	Privredni sud, Beograd	Neizvesno	Priznato potraživanje u stečajnom postupku

Energoprojekt Holding a.d., Beograd

Red. broj	Tužilac	Tuženi	Osnov spora	Vrednost spora	Nadležni sud	Očekivani termin okončanja spora	Prognoza ishoda spora i faza postupka
123.	EP Niskogradnja a.d.	UniCredit bank a.d. Mostar	Garancije za dobro izvršenje posla	3.500.000,00 KM	Općinski sud, Sarajevo	Neizvesno	Neosnovano. Pravnosnažnom presudom odbijen tužbeni zahtev. Izjavljena revizija sa naše strane. Trećestepeni postupak.
124.	EP Niskogradnja a.d.	UniCredit bank a.d. Mostar	Garancije za uredno vraćanje avansa	7.000.000,00 KM	Općinski sud, Sarajevo	Neizvesno	Neosnovano. Prvostepenom presudom odbijen tužbeni zahtev. U postupku po našoj žalbi. Drugostepeni postupak.
125.	EP Niskogradnja a.d.	JIK Banka a.d. u stečaju	Prijava potraživanja	218.000,00 USD	Privredni sud, Beograd	Neizvesno	Osnovano
126.	EP Niskogradnja a.d.	Jugobanka a.d. filijala u Njujorku	Prijava potraživanja	455.877,88 USD i 12.060.320,00 RSD	Privredni sud, Beograd	Neizvesno	Osnovano
127.	EP Niskogradnja a.d.	Beogradska banka a.d. u stečaju	Prijava potraživanja	4.546,10 USD i 16.278.517,00 RSD	Privredni sud, Beograd	Neizvesno	Osnovano
128.	Strajnić Nenad	JP Putevi Srbije i EP Niskogradnja a.d. – umešač na strani tuženog	Naknada štete	183.928,48 RSD	Osnovni sud, Novi Sad	2019. godine	Neizvesno Prvostepeni postupak
129.	Sekulić Dragan	JP Putevi Srbije; Dunav osiguranje a.d.o. i EP Niskogradnja a.d.– umešač	Naknada štete	460.000,00 RSD	Osnovni sud, Novi Sad	2019. godine	Neizvesno. Prvostepeni postupak

Energoprojekt Holding a.d., Beograd

Red. broj	Tužilac	Tuženi	Osnov spora	Vrednost spora	Nadležni sud	Očekivani termin okončanja spora	Prognoza ishoda spora i faza postupka
130.	DIN d.o.o.	EP Niskogradnja a.d.	Dug po računima	542.836,83 RSD vrednost utžbenog zahteva 400.000,00 RSD vrednost protivtužbenog zahteva	Privredni sud, Beograd	2019. godine	Neosnovano. Prvostepeni postupak
131.	Stanišić Tomo	EP Niskogradnja a.d.	Naknada štete	244.413,97 RSD	Treći osnovni sud, Beograd	2019. godine	Neizvesno Prvostepeni postupak
132.	Matković Ljubiša, Milostiva i Gordana	Koridori Srbije, Azvirt, EP Niskogradnja a.d.	Naknada štete	290.000,00 RSD	Osnovni sud, Gornji Milanovac	2019. godine	Neizvesno Prvostepeni postupak
133.	Matković Milan, Mirjana, Dragana i Marko	Koridori Srbije, Azvirt, EP Niskogradnja a.d.	Naknada štete	380.000,00 RSD	Osnovni sud, Gornji Milanovac	2019. godine	Neizvesno Prvostepeni postupak
134.	RF PIO Filijala Beograd	EP Niskogradnja a.d.	Regresna tužba	419.600,10 RSD	Privredni sud, Beograd	Neizvesno	Neizvesno; postupak u prekidu Prvostepeni postupak
135.	Aleksandar Babić i dr.	EP Niskogradnja a.d.	Isplata bonusa	40.906,00 EUR	Treći osnovni sud, Beograd	2019. godine	Neosnovano Prvostepeni postupak
136.	Gordana i Veselin Medenica	EP Niskogradnja a.d.	Naknada štete zbog povrede na radu	1.861.500,00 RSD	Treći osnovni sud, Beograd	2019. godine	Prvostepenom presudom usvojen tužbeni zahtev. Drugostepeni postupak

Red. broj	Tužilac	Tuženi	Osnov spora	Vrednost spora	Nadležni sud	Očekivani termin okončanja spora	Prognoza ishoda spora i faza postupka
137.	Bosna putevi Sarajevo	EP Niskogradnja a.d.	Dug po osnovu radova izvedenih u Jemenu Kompenzacioni prigovor	Tužbeni zahtev: 17.604.299,00 USD Kompenzacioni prigovor: 17.390.380,06 USD	Privredni sud, Beograd	2019. godine	EP Niskogradnja izjavila kompenzacioni prigovor. Prvostepenom presudom utvrđeno potraživanje tužioca prema EP NG u iznosu od 4.691.598,31 USD i potraživanje EP NG prema tužiocu u iznosu od 4.691.598,31 USD, te je sud presudom odredio da se međusobna potraživanja prebijaju, te da nema obaveze EP NG a.d. prema Bosna putevima. Po žalbi tužioca predmet vraćen u prvostepeni postupak. Trenutno je postupak u prekidu, jer su tužilac i umešač izjavili reviziju protiv odluke. Prvostepeni postupak
138.	Vladimir Marinković	EP Niskogradnja a.d.	Prekovremeni sati, Peru	5.552,84 USD	Treći osnovni sud, Beograd	2019. godine	Neosnovano Prvostepeni postupak
139.	EP Niskogradnja a.d.	Dejan Vujić PR Dey trade Vreoci	Sticanje bez osnova	275.999,90 RSD	Privredni sud, Beograd	Okončan	U postupku prinudne naplate
140.	Jovanović Vojislav, Mirjana, Dragana i Jovana	Koridori Srbije, Azvirt i EP Niskogradnja a.d.	Naknada štete	380.000,00 RSD	Osnovni sud, Gornji Milanovac	2019. godine	Neizvesno Prvostepeni postupak

Energoprojekt Holding a.d., Beograd

Red. broj	Tužilac	Tuženi	Osnov spora	Vrednost spora	Nadležni sud	Očekivani termin okončanja spora	Prognoza ishoda spora i faza postupka
141.	EP Niskogradnja a.d. i	Intermost d.o.o. u stečaju	Dug (Novi Sad)	62.505.042,00 RSD	Privredni sud, Beograd	2019. godine	Pravnosnažnom presudom usvojen tužbeni zahtev NG.
	Intermost d.o.o. u stečaju	EP Niskogradnja a.d.	Dug (Novi Sad)	189.827.985,00 RSD	Privredni sud, Beograd	2019. godine	Pravnosnažnom presudom odbijen protivtužbeni zahtev Intermosta. U postupku po reviziji Intermosta.
142.	Dunav osiguranje a.d.o.	JP Putevi Srbije EP i Niskogradnja a.d.- umešač	Naknada štete	170.536,00 RSD	Privredni sud, Beograd	2019. godine	Neizvesno Prvostepeni postupak
143.	Radislav Živković	Evro gradnja 2000 i EP Niskogradnja a.d.	Naknada štete zbog povrede na radu	560.000,00 RSD	Treći osnovni sud, Beograd	2019. godine	Neizvesno Prvostepeni postupak
144.	Savić Dragan	EP Niskogradnja, Koridori Srbije	Naknada štete	300.000,00 RSD	Osnovni sud u Gornjem Milanovcu	2019. godine	Neizvesno. Prvostepeni
145.	EP Niskogradnja a.d.	GP Gemax d.o.o. u stečaju	Razlučno potraživanje po osnovu zadržanog garantnog depozita	10.431.209,72 RSD	Privredni sud u Beogradu	Okončano	Osnovano. Priznato razlučno potraživanje
146.	EP Niskogradnja a.d.	Radislva Nestorović	Dug po osnovu stambenog zajma	342.567,62 RSD	Osnovni sud u Pančevu	2019.	Osnovano. Prvostepeni postupak
147.	EP Niskogradnja a.d.	Jovanka Kunarac-Prelić	Dug po osnovu stambenog zajma	188.253,07 RSD	Drugi osnovni sud u Beogradu	2019.	Osnovano. Prvostepenom presudom usvojen tužbeni zahtev.

Energoprojekt Holding a.d., Beograd

Red. broj	Tužilac	Tuženi	Osnov spora	Vrednost spora	Nadležni sud	Očekivani termin okončanja spora	Prognoza ishoda spora i faza postupka
148.	EP Niskogradnja a.d.	Ministarstvo poljoprivrede i zaštite životne sredine - Republička direkcija za vode	Potraživanje po osnovu izvedenih radova na projektu Tisa nasip	91.891.979,51 RSD	Medijacija	Neizvesno	Osnovano.
149.	Prima AFP	Consortio Energoprojekt NG SA - Bartos	Nadoknada za neispunjene obaveze	121 397.30 PEN			Presuda protiv EP je oborena na višaoj instanci kao neosnovana i vraćena na osnovnu. Očekuje se pozitivan ishod za EP. Prvostepeni postupak.
150.	AFP Horizonte	Consortio Energoprojekt NG SA - Bartos	Nadoknada za neispunjene obaveze	8 790,20 PEN			Parcijalno priznat zahtev AFP, i odredio nadoknadu od 1 289,40 Sola. Prvostepeni postupak.
151.	AFP Profuturo	Consortio Energoprojekt NG SA - Bartos	Nadoknada za neispunjene obaveze	4 774,10 PEN			Parcijalno priznat zahtev AFP, i odredio nadoknadu od 1 289,40 Sola. Prvostepeni postupak.
152.	Prima AFP	EP Niskogradnja a.d.	Nadoknada za neispunjene obaveze	207 635,74 PEN			Zahtev AFP proglašen neosnovanim, nakon žalbe višoj instanci potvrđena prvostepena presuda
153.	AFP Integra	EP Niskogradnja a.d.	Nadoknada za neispunjene obaveze	1.203,41 PEN			Pravosnažna presuda u korist EP NG
154.	AFP Habitat	EP Niskogradnja a.d.	Nadoknada za neispunjene obaveze	2.206,53 PEN			Zahtev AFP proglašen osnovanim, u procesu je naša apelacija višoj instanci. Drugostepeni postupak

Red. broj	Tužilac	Tuženi	Osnov spora	Vrednost spora	Nadležni sud	Očekivani termin okončanja spora	Prognoza ishoda spora i faza postupka
155.	Prima AFP	EP Niskogradnja a.d.	Nadoknada za neispunjene obaveze	10.469,12 PEN			Proces u toku, ishod neizvestan Četvrtostepeni postupak.
156.	AFP Integra	EP Niskogradnja a.d.	Nadoknada za neispunjene obaveze	14 674,85 PEN			Proces u toku, ishod neizvestan Četvrtostepeni postupak.
157.	AFP Integra	EP Niskogradnja a.d.	Nadoknada za neispunjene obaveze	545,31 PEN			Zahtev AFP proglašen osnovanim. Trećestepeni postupak.
158.	Jorge Luis Garcia Roque	EP Niskogradnja a.d.	Nadoknada za neispunjene obaveze	400.000,00 PEN			4. maja 2018. godine je doneta presuda, proglašavajući neosnovanu potražnju tj. u korist kompanije, te radniku ne sleduje ništa da naplati. Međutim, po ovoj presudi je moguće ulaganje žalbe, a viša instanca može odlučiti na drugačiji način ili potvrditi odluku pod istim uslovima, što je vrlo izvesno. Dana 11. maja 2018. g. presuda je osporena, a 16. maja 2018. g. i Rezolucijom 04, žalba je proglašena neprihvatljivom i radniku je dat rok od 03 dana da izvrši plaćanje sudske takse u iznosu od S/ 249,00. što do danas nije ispunjeno, a ukoliko se izvrši uplata, dosije će biti upućen odgovarajućoj radnoj komori, kako bi se mogla razmotriti žalba. Četvrtostepeni postupak.

Energoprojekt Holding a.d., Beograd

Red. broj	Tužilac	Tuženi	Osnov spora	Vrednost spora	Nadležni sud	Očekivani termin okončanja spora	Prognoza ishoda spora i faza postupka
159.	Wilder Enrique Castillo Tapia	EP Niskogradnja a.d.	Povreda na radu				Krivična istraga dala povoljan izveštaj za EP NG. Drugostepeni postupak.
160.	Reinaldo Romero Infante	EP Niskogradnja a.d.	Nadoknada za neispunjene obaveze	191.693.95 PEN			EP NG nije prihvatio direktnu nagodbu smatrajući da je zahtev neosnovan. Očekuje se pozitivan ishod za EP NG. Četvrtostepeni postupak.
161.	Miriam Elsa Gambini Jaramillo	EP Niskogradnja a.d.	Nadoknada ličnog gubitka	100.000,00 USD			EP NG nije prihvatio direktnu nagodbu smatrajući da nije odgovorna za lični gubitak. Očekuje se oslobađajuća presuda. Drugostepeni postupak.
162.	Hilario Chinini Criollo	EP Niskogradnja a.d.	Krivično delo iznude				Završen istražni proces Drugostepeni postupak.
163.	Abamwe Transporters Ltd	Energó Uganda	Odštetni zahtev usled oštećenja kamiona	150.942.500 USX			Postupak po žalbi na prvostepenu presudu Drugostepeni postupak.
164.	Predradnik Kasirye Gwanga	Energó Uganda	Posedovanje prava vlasništva nad kamenolom Kungu				Prvostepena presuda iz 2013. u našu korist. Drugostepeni postupak.
165.	Kawooya Livingstone	Energó Uganda	Tužba zbog degradacije zemljišta	35.015.000 USX			Poništena presuda od strane Višeg suda, a Tužilac zahteva potvrđivanje presude. Prvostepeni postupak.
166.	Kitimbo Thomas	Energó Uganda	Odšteta na ime uništenja useva	3.949.500 USX			Prvostepeni postupak.
167.	Mary Kiggundu	Energó Uganda	Nedozvoljeno korišćenje zemljišta za potrebe izgradnje puta	209.822.560 USX			Velika verovatnoća da će Tužilac dobiti spor i savetuje se poravnanje. Prvostepeni postupak.

Red. broj	Tužilac	Tuženi	Osnov spora	Vrednost spora	Nadležni sud	Očekivani termin okončanja spora	Prognoza ishoda spora i faza postupka
168.	Lukyamuzi Godfrey	Energoprojekt Uganda	Radnopravni spor zbog prestanka radnog odnosa	5.844.400 USX			Prvostepeni postupak.
169.	Kalyesubula Brian Kigongo	Energoprojekt Uganda	Oštećenje kuće usled aktivnosti u kamenolomu	37.600.000 USX			Prvostepeni postupak.
170.	Atna technologies ltd	Energoprojekt Uganda	Isplata po osnovu ugovora	10.514.493 USX			Dug je isplaćen. Prvostepeni postupak
171.	Kasaliko Herman	Energoprojekt Uganda	Oštećenje ribnjaka usled izvođenja radova	87.902.500 USX			Prvostepeni postupak.
172.	Ereemye Jumire James Mawanda	Energoprojekt Uganda	Gradanska parnica	20.000.000 USX			Prvostepeni postupak.
173.	Busulwa Monday	Energoprojekt Uganda	Uništenje kuće usled izvođenja radova	19.347.000 USX			Prvostepeni postupak.
174.	Denis Rwentungamo	Energoprojekt Uganda	Odštetni zahtev usled oštećenja zida tokom izvođenja radova	22.000.000 USX			Prvostepeni postupak.
175.	Baseke Tendo Christina	Energoprojekt Uganda	Neizmirena zakupnina i troškovi	1.000.000 - do 10.000.000 USX			Prvostepeni postupak.
176.	Turyatunga Wahab& 7 Others	Energoprojekt Uganda	Radnopravni spor zbog prestanka radnog odnosa				Prvostepeni postupak.
177.	Kasule David	Energoprojekt Uganda	Odštetni zahtev zbog oštećenja kuće	84.702.000 USX			Prvostepeni postupak.

Energoprojekt Holding a.d., Beograd

Red. broj	Tužilac	Tuženi	Osnov spora	Vrednost spora	Nadležni sud	Očekivani termin okončanja spora	Prognoza ishoda spora i faza postupka
178.	Salvatori Odinga And Others	Energo Uganda	Naknada štete na imovini usled vadenja kamena				Prvostepeni postupak.
179.	Joy Asiimwe	Energo Uganda	Naknada štete na imovini usled vadenja kamena				Prvostepeni postupak.
180.	Rehemwa Ssemwanga Nasimbwa	Energo Uganda	Odštetni zahtev zbog oštećenja imovine				Prvostepeni postupak.
181.	Yiga Richard	Energo Uganda	Povreda na radu	11.150.400 USX			Nije zakazano ročište - predmet upućen osiguravajućem društvu. Prvostepeni postupak.
182.	Moses Semuli	Energo Uganda	Radnopravni spor zbog prestanka radnog odnosa i povrede na radu	23.270.000 USX			Nije zakazano ročište - predmet upućen osiguravajućem društvu. Prvostepeni postupak.
183.	EP Niskogradnja a.d.	Jasmina Marinković	Naknada štete	249.572,17 RSD	Osnovni sud u Gornjem Milanovcu	2019.	Prvostepenom presudom usovjen tužbeni zahtev.
184.	EP Niskogradnja a.d.	MBA Miljković doo	Dug po računima	142.474,17 RSD	Privredni sud u Beogradu	2019.	Osnovano. Prvostepeni postupak.
185.	EP Niskogradnja a.d.	GP Planum a.d.	Dug po računu	100.000,00 RSD	Privredni sud u Beogradu	2019.	Osnovano. Prvostepeni postupak
186.	EP Niskogradnja a.d.	Borovica transport doo u stečaju	Dug po računima	570.013,06 RSD	Privredni sud u Sremskoj Mitrovici	Neizvesno	Osnovano. Priznato potraživanje u stečajnom postupku.

Energoprojekt Holding a.d., Beograd

Red. broj	Tužilac	Tuženi	Osnov spora	Vrednost spora	Nadležni sud	Očekivani termin okončanja spora	Prognoza ishoda spora i faza postupka
187.	EP Niskogradnja a.d.	Water Authority of Jordan	Dug za izvedene radove, naknada štete zbog produženja roka izgradnje, dodatni i nepredviđeni radovi	377.012,00 JD 122.955,00 USD	Redovni sud u Amanu, Jordan	Neizvesno	Prvostepenom i drugostepenom presudom usovjen tužbeni zahtev EP NG u navedenim iznosima.
188.	Ivan Kovačević	EP Niskogradnja a.d.	Naknada troškova prevoza za dolazak i odlazak sa rada			Neizvesno	Neizvesno Prvostepeni postupak
189.	Miloš, Radoslav, Biljana i Nataša Jovanović	EP Niskogradnja a.d.	Naknada štete	250.000,00 RSD		Neizvesno	Neizvesno Prvostepeni postupak
190.	Dragomir, Ljiljana, Jelena, Milica i Ilija Matković	EP Niskogradnja a.d.	Naknada štete	250.000,00 RSD		Neizvesno	Neizvesno Prvostepeni postupak
191.	Prole Dragan	EP Niskogradnja a.d.	Poništaj rešenja o otkazu ugovora o radu			Neizvesno	Neizvesno Prvostepeni postupak
192.	Markeljić Stanoje	EP Niskogradnja a.d.	Zaštita prava svojine i uklanjanje opasnosti štete			Neizvesno	Neizvesno Prvostepeni postupak
193.	P. Stanišić i J. Blagojević	EP Hidroinženjering a.d.	Radi poništaja odluke Stambene komisije	Nije novčano potraživanje	Treći osnovni sud, Beograd	2019. godine	Prvostepena presudom odbijen tužbeni zahtev. U postupku po žalbi drugotužilje. Drugostepeni postupak.
194.	M.Bojić	EP Hidroinženjering a.d.	Potraživanje po osnovu neisplaćene ino zarade i hranarine	5.816,00 USD	Treći osnovni sud, Beograd	2019. godine	Povoljan Prvostepena presudom odbijen tužbeni zahtev. U postupku po žalbi tužioca. Drugostepeni postupak.

Energoprojekt Holding a.d., Beograd

Red. broj	Tužilac	Tuženi	Osnov spora	Vrednost spora	Nadležni sud	Očekivani termin okončanja spora	Prognoza ishoda spora i faza postupka
195.	EP Hidroinženjering a.d.	RIKO Ljubljana Slovenija	Neplaćene fakture	159.425,89 EUR	Okružni sud, Ljubljana, Slovenija	Neizvesno	Pravnosnažnom presudom usvojen tužbeni zahtev. U postupku prinudne naplate.
196.	Z. Crnobrnja	EP Hidroinženjering a.d.	Utvrđenje postojanja radno-pravnog odnosa za period 1985-1991. godine	vrednost poreza i doprinosa iz radnog odnosa za period od 20.01.1985-31.01.1991.g.	Treći osnovni sud, Beograd	2019. godine	Povoljan Prvostepeni postupak
197.	Técnica y Proyectos S.A.; Energoprojekt Hidroinženjering S.A. i Carlos Alfredo Machicao Pereyra y Asociados S.R.L.	Proyecto Especial de Afianzamiento y Ampliación de los Recursos Hidricos de TACNA - PET	Neopravdano protestovanje finansijske garancije za dobro izvršenje posla za projekat Yaraskay + 30% od salda Ugovora	464.376,27 USD i 218.216,99 USD	Arbitražni sud u TACNA, Peru	Završen Arbitražni Spor i 19.03.2018 nam je dostavljena odgovarajuća odluka. Trenutno traje rok za podnosenje zahteva za eventualna razjasnjenja po svakoj tacki donete odluke. Nakon toga nastupa novi rok za odgovor Arbitražnog veća. Medjutim na bazi trenutne situacije vrlo je verovatno da ce P.E.T. podneti zalbu Visem Sudu za obaranje donete odluke, sto nas ne sprecava da paralelno pokrenemo postupak izvršenja arbitražne odluke. Na bazi trenutne situacije procenjuje se da ce ova završna faza izvršenja arbitražne odluke i zalba Visem Sudu trajati do kraja 2018.	Postignut jako povoljan uspeh kada se ima u vidu kompleksnost ovog spora: Priznaje se važnost Ugovora za Yarascay, odbija zahtev Klijenta za nistavnost ugovora, daje se nalog da se Konzorciju Yarascay plati poslednja faktura ispostavljena na 30% vrednosti ugovora

Energoprojekt Holding a.d., Beograd

Red. broj	Tužilac	Tuženi	Osnov spora	Vrednost spora	Nadležni sud	Očekivani termin okončanja spora	Prognoza ishoda spora i faza postupka
198.	Lahmeyer Agua y Energía S.A.; Energoprojekt Hidroinženjering S.A. i Técnica y Proyectos S.A.	Proyecto Especial de Irrigación e Hidroenergético del Alto PIURA - PEIHAP	Finalna likvidacija i naš zahtev za nadoknadu pretrpljene štete	36,000 USD (FL nasa) 2.277.471,61 USD (FL klijent) 1.319,18 USD (šteta)	Arbitražni sud u PIURA, Peru	Završen Arbitražni Spor i 01.09.2017 Arbitražno Veće donelo jednoglasne odluke 25.09.2017. PEIHAP uložio prigovor na donetu odluku i njeno izvršenje i takođe podneo žalbu Visem Sudu za obaranje donete arbitražne odluke. Na bazi trenutne situacije procenjuje se da će ova završna faza izvršenja Arbitražne odluke trajati do Jula 2018.	Najvažnija odluka se odnosi na odbijanje zahteva klijenta u vezi nadoknada šteta, kao i njegova Finalna likvidacija. Prihvaćena je Finalna likvidacija naseg Konzorcija. Odbijeni svi zahtevi za nadoknadu pretrpljene štete. Proglašeno da nema mesta utuženju za troškove i arbitražne troškove, shodno tome svaka strana će snositi svoje.
199.	EP Energodata a.d.	Šipad komerc u stečaju	Neplaćanje izvršenih usluga	258.586,20 RSD	Privredni sud, Beograd	Dobijeno Izvršno rešenje; nad tuženim otvoren stečajni postupak. Prijavljeno potraživanje u stečajnom postupku.	Neizvesna visina naplate potraživanja
200.	EP Energodata Montenegro d.o.o.	SOGE Banka Grbić Milan	Utvrđenje ništavosti jemstva	43.000,00 EUR	Privredni sud Crne Gore, Podgorica	2019.	Doneto rešenje kojim se tužba smatra povučenom.
201.	EP Energodata Montenegro d.o.o.	NLB Banka Grbić Milan	Utvrđenje ništavosti jemstva	10.000,00 EUR	Privredni sud Crne Gore, Podgorica	2019.	Doneto rešenje kojim se tužba smatra povučenom.
202.	EP Energodata Montenegro d.o.o.	Grbić Milan	Naknada štete	34.035,00 EUR	Osnovni sud, Podgorica	2019.	Doneto rešenje kojim se tužba smatra povučenom.
203.	EP Entel a.d.	JP EPS	Isplata duga po računima	1.375.200,00 RSD	Privredni sud, Beograd	2019. godine	Osnovano. Prvostepeni postupak

Energoprojekt Holding a.d., Beograd

Red. broj	Tužilac	Tuženi	Osnov spora	Vrednost spora	Nadležni sud	Očekivani termin okončanja spora	Prognoza ishoda spora i faza postupka
204.	EP Entel a.d.	JP EPS	Isplata duga po računima	580.800,00 RSD	Privredni sud, Beograd	2019. godine	Osnovano. Prvostepeni postupak
205.	EP Entel a.d.	JP EPS (RB Kolubara)	Isplata duga po računima	48.937.500,00 RSD	Privredni sud, Beograd	2019. godine	Osnovano. Prvostepeni postupak
206.	Paripović Duško	EP Entel a.d., kao drugotuženi od ukupno četvoro tuženih	Naknada štete - povreda na radu	1.300.000,00 RSD	Osnovni sud, Požarevac	Neizvesno	Neizvesno; postupak u prekidu Prvostepeni postupak
207.	Martinoli Marko, Đurović i Siniša Kisić	EP Entel a.d.	Poništaj odluke skupštine		Privredni sud u Beogradu	2019.	Neizvesno. Prvostepenom presudom odbijen tužbeni zahtev.
208.	EP Entel a.d.	GSP Beograd	Dug za pružene usluge	4.200.000,00 RSD	Privredni sud, Beograd	2019. godine	Osnovano. Prvostepeni postupak
209.	EP Industrija a.d.	Jugoremedija a.d.- u stečaju	Prijava potraživanja	321.146,18 EUR	Privredni sud, Zrenjanin	Neizvesno	28.884.312,77 RSD - priznato po zaključku o ispravci
210.	EP Urbanizam i arhitektura. a.d.	M. Cvijić	Naknada štete	1.523.072,42 RSD	Treći osnovni sud, Beograd	Neizvesno	Neizvesno; u postupku prinudnog izvršenja
211.	Tamara Vukadinović	EP Urbanizam. i arhitektura a.d.	Poništaj otkaza	1.137.530,29 RSD	Treći osnovni sud, Beograd	Neizvesno	Neizvesno Prvostepeni postupak
212.	Jelena Davidović	EP Urbanizam i arhitektura a.d	Poništaj otkaza	1.028.129,00 RSD	Treći osnovni sud, Beograd	Neizvesno	Neizvesno. Vraćeno na prvostepeni postupak.
213.	Veljković Novica	EP Urbanizam i arhitektura a.d	Poništaj Aneksa 3	89.425,53 RSD	Treći osnovni sud, Beograd	Neizvesno	Prvostepeni postupak u prekidu.

Pored prezentovanih sudskih sporova u kojima je Energoprojekt Holding tužena strana, postoji i spor sa New Company d.o.o. ogranak IN Hotel, u kojem tužilac traži od društva GP Napred Razvoj a.d. utvrđenje prava svojine na zgradi hotela sagrađenoj na parceli na kojoj je, pored GP Napred Razvoj a.d., kao nosilac prava korišćenja upisan i Energoprojekt Holding. U ovom postupku Energoprojekt Holding je pasivni suparničar, s toga nema potencijalnih obaveza, ali je, iz formalnih razloga, tužbom morao biti obuhvaćen.

Pored prezentovanih sudskih sporova u kojima je Energoprojekt Entel tužena strana, postoji i spor sa Ministarstvom finansija u Kataru, po osnovu obaveza evidentiranih u 2011. godini na ime nepriznatih troškova Head Office, za period od 3 godine (2008., 2009. i 2010. godine) od strane lokalne Poreske uprave (Napomena 44.2 i Napomena 34).

Pored navedenih sudskih sporova, Energoprojekt Oprema je na međunarodnom nivou podnela sledeće arbitražne zahteve:

- Arbitražni postupak sa SNC Lavalin International Project Services Ltd.- ogranak u iznosu od 1.270 hiljada EUR, po osnovu potraživanja na projektu RTB Bor, pre svega, po osnovu overenih situacija (za koje je izvršena isplata vrednosti potraživanja prethodnih godina) i neoverenih situacija (koje su evidentirane na potraživanjima za nefakturisani prihod). SNC Lavalin još uvek nije naplatio svoja potraživanja od društva RTB Bor d.o.o., a plaćanje je ugovoreno po principu "back to back". Kako je SNC Lavalin raskinuo ugovor po sopstvenom nahođenju, Energoprojekt Oprema smatra da naplata po principu "back to back" ne važi u tom slučaju, već se primenjuje posebna odredba o plaćanju, koja reguliše plaćanje u slučaju raskida ugovora. Ukoliko bude doneta pozitivna odluka u korist Energoprojekt Opreme, mogućnost naplate je visoka,
- Arbitražni postupak sa Gazprom Transgaz Belarus odnosi se na potraživanje od 32.500 hiljada USD na projektu Energocentar Minsk, Belorusija, koje najvećim delom čini vrednost opreme: 22.700 hiljada USD (alternativno 17.400 hiljada USD), neosnovana naplata garancije za dobro izvršenje posla: 5.000 hiljada USD, projektni radovi: 1.500 hiljada USD i indirektni troškovi: 2.600 hiljada USD (alternativno 3.000 hiljada USD). Investitor nije primio opremu i nije okončana izrada projektne dokumentacije. Gazprom Transgaz Belarus je sam obustavio radove, iako je Energoprojekt Oprema isporučila opremu u skladu sa ugovorom koji predviđa da investitor postaje vlasnik opreme po njenom prispeću na gradilište.

48. DOGAĐAJI NAKON DATUMA BILANSA STANJA

Arbitražni postupak u Stokholmu sa Gazprom Transgaz Belarus na projektu Energocentar Minsk, Belorusija završen je u aprilu 2019. godine u korist Energoprojekt Opreme. U skladu sa računovodstvenim propisima, u Energoprojekt Opremi će sva relevantna knjiženja u vezi dobijene gore pomenute arbitražne presude biti evidentirana u 2019. godini.

Nakon dana bilansa stanja, osim gore navedenog nekorektivnog događaja posle izveštajnog perioda, nije bilo događaja koji bi bitnije uticali na verodostojnost iskazanih finansijskih izveštaja.

U Beogradu, 25. april 2019. godine.



Zakonski zastupnik

Stojan Čolakov, dipl. inž.

2. IZVEŠTAJ O REVIZIJI (u celini)

"ENERGOPROJEKT HOLDING" AD, BEOGRAD

**IZVEŠTAJ NEZAVISNOG REVIZORA
O IZVRŠENOJ REVIZIJI KONSOLIDOVANIH
GODIŠNJIH FINANSIJSKIH IZVEŠTAJA
ZA 2018. GODINU**

"ENERGOPROJEKT HOLDING" AD, BEOGRAD

IZVEŠTAJ NEZAVISNOG REVIZORA O IZVRŠENOJ REVIZIJI
KONSOLIDOVANIH GODIŠNJIH FINANSIJSKIH IZVEŠTAJA ZA 2018. GODINU

S A D R Ž A J

IZVEŠTAJ NEZAVISNOG REVIZORA

FINANSIJSKI IZVEŠTAJI:

KONSOLIDOVANI BILANS STANJA

KONSOLIDOVANI BILANS USPEHA

KONSOLIDOVANI IZVEŠTAJ O OSTALOM REZULTATU

KONSOLIDOVANI IZVEŠTAJ O TOKOVIMA GOTOVINE

KONSOLIDOVANI IZVEŠTAJ O PROMENAMA NA KAPITALU

NAPOMENE UZ KONSOLIDOVANE FINANSIJSKE IZVEŠTAJE

IZVEŠTAJ NEZAVISNOG REVIZORA

Akcionarima "Energoprojekt Holding" a.d., Beograd

Izveštaj o konsolidovanim finansijskim izveštajima

Izvršili smo reviziju priloženih konsolidovanih godišnjih finansijskih izveštaja matičnog društva "Energoprojekt Holding" a.d., Beograd (dalje u tekstu i: Matično društvo) i njegovih zavisnih društava (dalje u tekstu zajedno: Grupa), koji uključuju konsolidovani bilans stanja na dan 31. decembra 2018. godine, konsolidovani bilans uspeha, konsolidovani izveštaj o ostalom rezultatu, konsolidovani izveštaj o promenama na kapitalu i konsolidovani izveštaj o tokovima gotovine za godinu završenu na taj dan, kao i napomene uz konsolidovane godišnje finansijske izveštaje koje uključuju pregled značajnih računovodstvenih politika i druge objašnjavajuće informacije.

Odgovornost rukovodstva za finansijske izveštaje

Rukovodstvo je odgovorno za pripremu i fer prezentaciju ovih konsolidovanih finansijskih izveštaja u skladu sa računovodstvenim propisima važećim u Republici Srbiji, kao i za ustrojavanje neophodnih internih kontrola koje omogućuju pripremu konsolidovanih finansijskih izveštaja koji ne sadrže greške, bilo namerne ili slučajne.

Odgovornost revizora

Naša odgovornost je da izrazimo mišljenje o ovim konsolidovanim finansijskim izveštajima na osnovu svoje revizije. Reviziju smo izvršili u skladu sa Međunarodnim standardima revizije. Ovi standardi nalažu da radimo u skladu sa etičkim zahtevima i da reviziju planiramo i izvršimo na način koji omogućava da se, u razumnoj meri, uverimo da konsolidovani godišnji finansijski izveštaji ne sadrže materijalno značajne pogrešne iskaze.

Revizija uključuje sprovođenje postupaka u cilju pribavljanja revizijskih dokaza o iznosima i obelodanjivanjima datim u konsolidovanim godišnjim finansijskim izveštajima. Izbor postupaka je zasnovan na revizorskom prosuđivanju, uključujući procenu rizika materijalno značajnih pogrešnih iskaza u konsolidovanim godišnjim finansijskim izveštajima, nastalim usled kriminalne radnje ili greške. Prilikom procene rizika, revizor razmatra interne kontrole koje su relevantne za pripremu i fer prezentaciju konsolidovanih godišnjih finansijskih izveštaja, u cilju osmišljavanja revizijskih postupaka koji su odgovarajući datim okolnostima, ali ne u cilju izražavanja mišljenja o efikasnosti internih kontrola pravnog lica. Revizija takođe, uključuje ocenu primenjenih računovodstvenih politika i značajnih procena izvršenih od strane rukovodstva, kao i ocenu opšte prezentacije konsolidovanih godišnjih finansijskih izveštaja.

Smatramo da su pribavljeni revizijski dokazi dovoljni i odgovarajući da obezbede osnovu za naše revizorsko mišljenje sa rezervom.

Osnov za izražavanje mišljenja sa rezervom

U okviru bilansne pozicije Plaćeni avansi za zalihe i usluge iskazan je iznos od RSD 121.904 hiljada, a u okviru pozicije Potraživanja iz specifičnih poslova iznos od RSD 48.821 hiljada, koje zavisni entitet EP „Oprema“ a.d. Beograd potražuje od društva „Energo Nigerija“. Dodatno, u okviru bilansne pozicije Kupci u inostranstvu – ostala povezana lica iskazana su i potraživanja koja isti zavisni entitet ima od Energo Nigerije u iznosu od RSD 312.799 hiljada, Energo Nigerije FZE u iznosu od RSD 277.488 hiljada i Energo Rwanda LTD u iznosu od RSD 102.798 hiljada. Navedena potraživanja uglavnom potiču iz ranijih godina, nisu naplaćena do dana vršenja revizije, a njihovo postojanje nije potvrđeno od strane dužnika. Matično društvo nije vršilo ispravku vrednosti ili rezervisanje za slučaj da pomenuta sredstva ne budu naplaćena, ali je u periodu nakon 31.12.2018. godine – do dana ovog izveštaja, naplatilo iznos od ukupno EUR 1.997.073.

IZVEŠTAJ NEZAVISNOG REVIZORA

Akcionarima "Energoprojekt Holding" a.d., Beograd

Izveštaj o konsolidovanim finansijskim izveštajima - Nastavak

Mišljenje sa rezervom

Po našem mišljenju, osim za moguće efekte iznetog u paragrafu Osnov za mišljenje sa rezervom, konsolidovani godišnji finansijski izveštaji istinito i objektivno po svim materijalno značajnim pitanjima, prikazuju finansijsko stanje matičnog društva "Energoprojekt Holding" a.d., Beograd i njegovih zavisnih društava na dan 31. decembra 2018. godine, kao i konsolidovane rezultate poslovanja i tokove gotovine za poslovnu godinu završenu na taj dan, u skladu sa računovodstvenim propisima važećim u Republici Srbiji i računovodstvenim politikama obelodanjenim u napomenama uz konsolidovane godišnje finansijske izveštaje.

Naglašavanje pitanja

Skrećemo pažnju na događaj nakon bilansa stanja, odnosno na činjenicu da je Arbitražni sud u Stokholmu doneo 24. aprila 2019. godine Odluku broj V2017/201 u korist „Energoprojekt Oprema“ a.d. Beograd u postupku arbitraže sa „Gazprom Transgaz“ Belorusija, kojom je rešeno da „Energoprojekt Oprema“ a.d. Beograd ima pravo na nadoknadu u iznosu većem od USD 30 miliona, što je za preko USD 12 miliona više od prihoda koji su po ovom osnovu priznati u knjigama „Energoprojekt Oprema“ a.d., Beograd u ranijim godinama. Po istom osnovu Matično društvo je izvršilo ukidanje rezervisanja, koje je po ovom osnovu formiralo u prethodnoj godini u iznosu RSD 496.125 hiljada u korist prihoda 2018. godine.

Ostala pitanja


Finansijski izveštaji zavisnog entiteta „Energoprojekt Oprema“ a.d., Beograd na dan 31.12.2018. godine, koji ulaze u krug konsolidovanja, revidirani su od strane drugog revizora koji je o njima izrazio mišljenje sa rezervom dana 30. aprila 2019. godine, na čiji smo se rad delimično oslonili za potrebe revizije konsolidovanih finansijskih izveštaja Grupe, a shodno Međunarodnom standardu revizije 600 – Specijalna razmatranja - revizija finansijskih izveštaja grupe (uključujući i rad revizora komponente).

U Beogradu, 30. aprila 2019. godine

„MOORE STEPHENS
Revizija i Računovodstvo“ d.o.o., Beograd

Stanko Rebić
Licencirani ovlašćeni revizor

„MOORE STEPHENS
Revizija i Računovodstvo“ d.o.o., Beograd



Bogoljub Aleksić
Direktor

Naziv **ENERGOPROJEKT HOLDING A.D.**
Sedište **BEOGRAD, BULEVAR MIHAILA PUPINA 12**
Matični broj **07023014**
Šif. delatnosti **6420**
PIB **100001513**

KONSOLIDOVANI BILANS STANJA
na dan 31.12.2018. godine

Grupa računa, račun	POZICIJA	AOP	Napomena broj	Iznos u 000 RSD		
				Tekuća godina 31.12.2018.	Prethodna godina	
					Krajnje stanje 31.12.2017.	Početno stanje 01.01.2017.
1	2	3	4	5	6	7
	AKTIVA					
00	A. UPISANI NEUPLAĆEN KAPITAL	0001				
	B. STALNA IMOVINA (0003+0010+0019+0024+0034)	0002		15.550.522	16.674.525	-
01	I. NEMATERIJALNA IMOVINA (0004+0005+0006+0007+0008+0009)	0003		50.149	47.297	-
010 i deo 019	1. Uaganja u razvoj	0004			3.049	
011, 012 i deo 019	2. Koncesije, patenti, licence, robne i uslužne marke, softver i ostala prava	0005	25.	50.149	44.248	
013 i deo 019	3. Gudvil	0006				
014 i deo 019	4. Ostala nematerijalna imovina	0007				
015 i deo 019	5. Nematerijalna imovina u pripremi	0008				
016 i deo 019	6. Avansi za nematerijalnu imovinu	0009				
02	II. NEKRETNINE, POSTROJENJA I OPREMA (0011+0012+0013+0014+0015+0016+0017+0018)	0010		13.153.191	14.500.478	-
020, 021 i deo 029	1. Zemljište	0011	26.	633.472	707.917	
022 i deo 029	2. Gradjevinski objekti	0012	26.	6.829.710	6.831.246	
023 i deo 029	3. Postrojenja i oprema	0013	26.	2.661.662	3.091.222	
024 i deo 029	4. Investicione nekretnine	0014	26.	2.896.942	3.330.495	
025 i deo 029	5. Ostale nekretnine, postrojenja i oprema	0015	26.	79.404	118.020	
026 i deo 029	6. Nekretnine, postrojenja i oprema u pripremi	0016	26.	1.536	332.034	
027 i deo 029	7. Ulaganja na tuđim nekretninama, postrojenjima i opremi	0017	26.	5.566	44.880	
028 i deo 029	8. Avansi za nekretnine, postrojenja i opremu	0018	26.	44.899	44.664	
03	III. BIOLOŠKA SREDSTVA (0020+0021+0022+0023)	0019		-	-	-
030, 031 i deo 039	1. Šume i višegodišnji zasadi	0020				
032 i deo 039	2. Osnovno stado	0021				
037 i deo 039	3. Biološka sredstva u pripremi	0022				
038 i deo 039	4. Avansi za biološka sredstva	0023				
04, osim 047	IV. DUGOROČNI FINANSIJSKI PLASMANI (0025+0026+0027+0028+0029+0030+0031+0032+0033)	0024		1.030.217	1.096.989	-
040 i deo 049	1. Učešća u kapitalu zavisnih pravnih lica	0025				
041 i deo 049	2. Učešća u kapitalu pridruženih pravnih lica i zajedničkim poduhvatima	0026	27.	729.159	785.393	
042 i deo 049	3. Učešća u kapitalu ostalih pravnih lica i druge hartije od vrednosti raspoložive za prodaju	0027	27.	44.346	118.527	
deo 043, deo 044 i deo 049	4. Dugoročni plasmani matičnim i zavisnim pravnim licima	0028				
deo 043, deo 044 i deo 049	5. Dugoročni plasmani ostalim povezanim pravnim licima	0029				
deo 045 i deo 049	6. Dugoročni plasmani u zemlji	0030				
deo 045 i deo 049	7. Dugoročni plasmani u inostranstvu	0031				
046 i deo 049	8. Hartije od vrednosti koje se drže do dospeća	0032				
048 i deo 049	9. Ostali dugoročni finansijski plasmani	0033	27.	256.712	193.069	
05	V. DUGOROČNA POTRAŽIVANJA (0035+0036+0037+0038+0039+0040+0041)	0034		1.316.965	1.029.761	-
050 i deo 059	1. Potraživanja od matičnog i zavisnih pravnih lica	0035				
051 i deo 059	2. Potraživanja od ostalih povezanih lica	0036			112.493	
052 i deo 059	3. Potraživanja po osnovu prodaje na robni kredit	0037				
053 i deo 059	4. Potraživanja za prodaju po ugovorima o finansijskom lizingu	0038				
054 i deo 059	5. Potraživanja na osnovu jemstva	0039				
055 i deo 059	6. Sporna i sumnjiva potraživanja	0040				
056 i deo 059	7. Ostala dugoročna potraživanja	0041	28.	1.316.965	917.268	
288	V. ODLOŽENA PORESKA SREDSTVA	0042				

Grupa računa, račun	POZICIJA	AOP	Napome- na broj	Iznos u 000 RSD		
				Tekuća godina 31.12.2018.	Prethodna godina	
					Krajnje stanje 31.12.2017.	Početno stanje 01.01.2017.
1	2	3	4	5	6	7
	G.OBRтна IMOVINA (0044+0051+0059+0060+0061+0062+0068+0069+0070)	0043		23.481.863	25.352.154	-
Klasa 1	I. ZALIHE (0045+0046+0047+0048+0049+0050)	0044		4.983.019	4.574.665	-
10	1. Materijal, rezervni delovi, alat i sitan inventar	0045	29.	1.047.453	1.176.893	
11	2. Nedovršena proizvodnja i nedovršene usluge	0046	29.	1.643.413	2.539.578	
12	3. Gotovi proizvodi	0047	29.	137.180	193.644	
13	4. Roba	0048	29.	23.513	17.515	
14	5. Stalna sredstva namenjena prodaji	0049	29.	1.360.609	50.688	
15	6. Plaćeni avansi za zalihe i usluge	0050	29.	770.851	596.347	
20	II. POTRAŽIVANJA PO OSNOVU PRODAJE (0052+0053+0054+0055+0056+0057+0058)	0051		9.034.033	9.679.055	-
200 i deo 209	1. Kupci u zemlji - matična i zavisna pravna lica	0052				
201 i deo 209	2. Kupci u inostranstvu - matična i zavisna pravna lica	0053				
202 i deo 209	3. Kupci u zemlji - ostala povezana lica	0054	30.	3.580	3.542	
203 i deo 209	4. Kupci u inostranstvu - ostala povezana lica	0055	30.	693.084	703.171	
204 i deo 209	5. Kupci u zemlji	0056	30.	3.331.261	3.781.621	
205 i deo 209	6. Kupci u inostranstvu	0057	30.	5.006.108	5.187.704	
206 i deo 209	7. Ostala potraživanja po osnovu prodaje	0058	30.		3.017	
21	III. POTRAŽIVANJA IZ SPECIFIČNIH POSLOVA	0059	31.	106.499	34.337	
22	IV. DRUGA POTRAŽIVANJA	0060	32.	619.191	566.009	
236	V. FINANSIJSKA SREDSTVA KOJA SE VREDNUJU PO FER VREDNOST KROZ BILANS USPEHA	0061	33.		328.299	
23 osim 236 i 237	VI. KRATKOROČNI FINANSIJSKI PLASMANI (0063+0064+0065+0066+0067)	0062		1.437.696	1.650.214	-
230 i deo 239	1. Kratkoročni krediti i plasmani - matična i zavisna pravna lica	0063				
231 i deo 239	2. Kratkoročni krediti i plasmani - ostala povezana pravna lica	0064	34.	157.836	158.208	
232 i deo 239	3. Kratkoročni krediti i zajmovi u zemlji	0065	34.	17.807	48	
233 i deo 239	4. Kratkoročni krediti i zajmovi u inostranstvu	0066	34.		8.662	
234, 235, 238 i deo 239	5. Ostali kratkoročni finansijski plasmani	0067	34.	1.262.053	1.483.296	
24	VII. GOTOVINSKI EKVIVALENTI I GOTOVINA	0068	35.	2.076.921	2.953.758	
27	VIII. POREZ NA DODATU VREDNOST	0069	36.1.	360.314	408.336	
28 osim 288	IX. AKTIVNA VREMENSKA RAZGRANIČENJA	0070	36.2.	4.864.190	5.157.481	
	D. UKUPNA AKTIVA = POSLOVNA IMOVINA (0001+0002+0042+0043)	0071		39.032.385	42.026.679	-
88	Đ. VANBILANSNA AKTIVA	0072	45.	16.454.238	18.562.819	
	PASIVA					
	A. KAPITAL (0402+0411-0412+0413+0414+0415- 0416+0417+0420-0421) ≥ 0 = (0071-0424-0441-0442)	0401		19.799.371	19.474.607	-
30	I. OSNOVNI KAPITAL (0403+0404+0405+0406+0407+0408+0409+0410)	0402		5.818.025	5.818.157	-
300	1. Akcijski kapital	0403	37.1.	5.574.959	5.574.959	
301	2. Udeli društava sa ograničenom odgovornošću	0404				
302	3. Ulozi	0405				
303	4. Državni kapital	0406				
304	5. Društveni kapital	0407				
305	6. Zadržani udeli	0408				
306	7. Emisiona premija	0409	37.1.	162.693	162.693	
309	8. Ostali osnovni kapital	0410	37.1.	80.373	80.505	
31	II. UPISANI A NEUPLAĆENI KAPITAL	0411				
047 i 237	III. OTKUPLJENE SOPSTVENE AKCIJE	0412	37.2.	49.827	49.827	
32	IV. REZERVE	0413	37.3.	453.585	454.450	
330	V. REVALORIZACIONE REZERVE PO OSNOVU REVALORIZACIJE NEMATERIJALNE IMOVINE, NEKRETNINA, POSTROJENJA I OPREME	0414	37.4.	6.019.554	6.110.601	
33 osim 330	VI. NEREALIZOVANI DOBICI PO OSNOVU HARTIJA OD VREDNOSTI I DRUGIH KOMONENTI OSTALOG SVEOBUHVAТНОG REZULTATA (potražna salda računa grupe 33 osim 330)	0415	37.5.	266.806	114.424	
33 osim 330	VII. NEREALIZOVANI GUBICI PO OSNOVU HARTIJA OD VREDNOSTI I DRUGIH KOMONENTI OSTALOG SVEOBUHVAТНОG REZULTATA (dugovna salda računa grupe 33 osim 330)	0416	37.6.	3.824	18.631	

Grupa računa, račun	POZICIJA	AOP	Napomena broj	Iznos u 000 RSD		
				Tekuća godina 31.12.2018.	Prethodna godina	
					Krajnje stanje 31.12.2017.	Početno stanje 01.01.2017.
1	2	3	4	5	6	7
34	VIII. NERASPOREĐENI DOBITAK (0418+0419)	0417		7.176.001	6.881.068	-
340	1. Neraspoređeni dobitak ranijih godina	0418	37.7.	6.400.076	6.357.067	
341	2. Neraspoređeni dobitak tekuće godine	0419	37.7.	775.925	524.001	
	IX. UČEŠĆE BEZ PRAVA KONTROLE	0420	37.8.	119.051	164.365	
35	X. GUBITAK (0422+0423)	0421		-	-	-
350	1. Gubitak ranijih godina	0422				
351	2. Gubitak tekuće godine	0423				
	B. DUGOROČNA REZERVISANJA I OBAVEZE (0425+0432)	0424		1.031.587	1.916.227	-
40	I. DUGOROČNA REZERVISANJA (0426+0427+0428+0429+0430+0431)	0425		785.134	1.390.506	-
400	1. Rezervisanja za troškove u garantnom roku	0426	38.	501.487	593.828	
401	2. Rezervisanja za troškove obnavljanja prirodnih bogatstava	0427				
403	3. Rezervisanja za troškove restrukturiranja	0428				
404	4. Rezervisanja za naknade i druge beneficije zaposlenih	0429	38.	283.647	261.347	
405	5. Rezervisanja za troškove sudskih sporova	0430				
402 i 409	6. Ostala dugoročna rezervisanja	0431	38.	-	535.331	
41	II. DUGOROČNE OBAVEZE (0433+0434+0435+0436+0437+0438+0439+0440)	0432		246.453	525.721	-
410	1. Obaveze koje se mogu konvertovati u kapital	0433				
411	2. Obaveze prema matičnim i zavisnim pravnim licima	0434				
412	3. Obaveze prema ostalim povezanim pravnim licima	0435				
413	4. Obaveze po emitovanim hartijama od vrednosti u periodu dužem od godinu dana	0436				
414	5. Dugoročni krediti i zajmovi u zemlji	0437	39.1.	17.729	293.895	
415	6. Dugoročni krediti i zajmovi u inostranstvu	0438	39.1.	200.062	191.792	
416	7. Obaveze po osnovu finansijskog lizinga	0439	39.2.	10.498	28.310	
419	8. Ostale dugoročne obaveze	0440	39.3.	18.164	11.724	
498	V. ODLOŽENE PORESKE OBAVEZE	0441		760.118	784.075	
42 do 49 (osim 498)	G. KRATKOROČNE OBAVEZE (0443+0445+0446+0447+0448+0449)	0442		17.441.309	19.851.770	-
42	I. KRATKOROČNE FINANSIJSKE OBAVEZE (0444+0445+0446+0447+0448+0449)	0443		7.348.070	9.359.185	-
420	1. Kratkoročni krediti od matičnih i zavisnih pravnih lica	0444				
421	2. Kratkoročni krediti od ostalih povezanih lica	0445				
422	3. Kratkoročni krediti i zajmovi u zemlji	0446	40.1.	5.946.760	6.877.337	
423	4. Kratkoročni krediti i zajmovi u inostranstvu	0447	40.2.	757.440	1.134.797	
427	5. Obaveze po osnovu stalnih sredstava i sredstava obustavljenog poslovanja namenjenih prodaji	0448				
424,425,426 i 429	6. Ostale kratkoročne finansijske obaveze	0449	40.3.	643.870	1.347.051	
430	II. PRIMLJENI AVANSI, DEPOZITI I KAUCIJE	0450	41.	1.916.617	2.398.030	
43 osim 430	III. OBAVEZE IZ POSLOVANJA (0452+0453+0454+0455+0456+0457+0458)	0451		4.972.564	4.257.537	-
431	1. Dobavljači - matična i zavisna pravna lica u zemlji	0452				
432	2. Dobavljači - matična i zavisna pravna lica u inostranstvu	0453				
433	3. Dobavljači - ostala povezana pravna lica u zemlji	0454	42.	151.071		
434	4. Dobavljači - ostala povezana pravna lica u inostranstvu	0455	42.	5.807	5.820	
435	5. Dobavljači u zemlji	0456	42.	3.360.287	2.721.775	
436	6. Dobavljači u inostranstvu	0457	42.	1.446.832	1.516.640	
439	7. Ostale obaveze iz poslovanja	0458	42.	8.567	13.302	
44, 45 i 46	IV. OSTALE KRATKOROČNE OBAVEZE	0459	43.	1.042.252	1.070.834	
47	V. OBAVEZE PO OSNOVU POREZA NA DODATU VREDNOST	0460	44.1.	198.398	471.582	
48	VI. OBAVEZE ZA OSTALE POREZE, DOPRINOSE I DRUGE DAŽBINE	0461	44.2.	736.528	669.275	
49 osim 498	VII. PASIVNA VREMENSKA RAZGRANIČENJA	0462	44.3.	1.226.880	1.625.327	
	D. GUBITAK IZNAD VISINE KAPITALA (0412+0416+0421-0420-0417-0415-0414-0413-0411-0402) ≥ 0 = (0441+0424+0442-0071) ≥ 0	0463		-	-	-
	Đ. UKUPNA PASIVA (0424+0442+0441+0401-0463) ≥ 0	0464		39.032.385	42.026.679	-
89	E. VANBILANSNA PASIVA	0465	45.	16.454.238	18.562.819	

U Beogradu,

dana 25.04.2019. godine



Zakonski zastupnik

Naziv **ENERGOPROJEKT HOLDING A.D.**
Sedište **BEOGRAD, BULEVAR MIHAILA PUPINA 12**
Matični broj **07023014**
Šif. delatnosti **6420**
PIB **100001513**

KONSOLIDOVANI BILANS USPEHA
za period od 01.01. do 31.12.2018. godine

U hiljadama dinara

Grupa računa, račun	POZICIJA	AOP	Napomena broj	Iznos	
				Tekuća godina 31.12.2018.	Prethodna godina 31.12.2017.
1	2	3	4	5	6
	A. PRIHODI IZ REDOVNOG POSLOVANJA				
60 do 65, osim 62 i 63	A. POSLOVNI PRIHODI (1002+1009+1016+1017)	1001		23.122.123	32.989.557
60	I. PRIHODI OD PRODAJE ROBE (1003+1004+1005+1006+1007+1008)	1002		177.686	584.477
600	1. Prihodi od prodaje robe matičnim i zavisnim pravnim licima na domaćem tržištu	1003			
601	2. Prihodi od prodaje robe matičnim i zavisnim pravnim licima na inostranom tržištu	1004			
602	3. Prihodi od prodaje robe ostalim povezanim pravnim licima na domaćem tržištu	1005			
603	4. Prihodi od prodaje robe ostalim povezanim pravnim licima na inostranom tržištu	1006			273
604	5. Prihodi od prodaje robe na domaćem tržištu	1007	11.1.	92.720	68.267
605	6. Prihodi od prodaje robe na inostranom tržištu	1008	11.1.	84.966	515.937
61	II. PRIHODI OD PRODAJE PROIZVODA I USLUGA (1010+1011+1012+1013+1014+1015)	1009		22.646.845	32.124.001
610	1. Prihodi od prodaje proizvoda i usluga matičnim i zavisnim pravnim licima na domaćem tržištu	1010			
611	2. Prihodi od prodaje proizvoda i usluga matičnim i zavisnim pravnim licima na inostranom tržištu	1011			
612	3. Prihodi od prodaje proizvoda i usluga ostalim povezanim pravnim licima na domaćem tržištu	1012			2.107
613	4. Prihodi od prodaje proizvoda i usluga ostalim povezanim pravnim licima na inostranom tržištu	1013	11.2.	134.284	1.082.106
614	5. Prihodi od prodaje proizvoda i usluga na domaćem tržištu	1014	11.2.	12.527.570	13.706.590
615	6. Prihodi od prodaje gotovih proizvoda i usluga na inostranom tržištu	1015	11.2.	9.984.991	17.333.198
64	III. PRIHODI OD PREMIJA, SUBVENCIJA, DOTACIJA, DONACIJA I SL.	1016		43	1
65	IV. DRUGI POSLOVNI PRIHODI	1017	11.3.	297.549	281.078
	RASHODI IZ REDOVNOG POSLOVANJA				
55 do 55, 62 i 63	B. POSLOVNI RASHODI (1019-1020-1021+1022+1023+1024+1025+1026+1027+1028+1029) ≥ 0	1018		23.059.457	31.986.221
50	I. NABA VNA VREDNOST PRODATE ROBE	1019	12.	159.236	552.389
62	II. PRIHODI OD AKTIVIRANJA UČINAKA I ROBE	1020	13.	30.360	189.307
630	III. POVEĆANJE VREDNOSTI ZALIHA NEDOVRŠENIH I GOTOVIH PROIZVODA I NEDOVRŠENIH USLUGA	1021	13.	879.175	776.261
631	IV. SMANJENJE VREDNOSTI ZALIHA NEDOVRŠENIH I GOTOVIH PROIZVODA I NEDOVRŠENIH USLUGA	1022	13.	633.327	180.401
51 osim 513	V. TROŠKOVI MATERIJALA	1023	14.	3.986.851	7.215.935
513	VI. TROŠKOVI GORIVA I ENERGIJE	1024	14.	1.033.639	1.123.240
52	VII. TROŠKOVI ZARADA, NAKNADA ZARADA I OSTALI LIČNI RASHODI	1025	15.	7.505.366	9.068.037
53	VIII. TROŠKOVI PROIZVODNIH USLUGA	1026	16.	8.058.178	11.287.670
540	IX. TROŠKOVI AMORTIZACIJE	1027	17.	683.566	829.786
541 do 549	X. TROŠKOVI DUGOROČNIH REZERVISANJA	1028	17.	55.375	839.228
55	XI. NEMATERIJALNI TROŠKOVI	1029	18.	1.853.454	1.855.103
	V. POSLOVNI DOBITAK (1001-1018) ≥ 0	1030		62.666	1.003.336
	G. POSLOVNI GUBITAK (1018-1001) ≥ 0	1031		-	-
66	D. FINANSIJSKI PRIHODI (1033+1038+1039)	1032		770.753	2.242.994
66, osim 662, 663 i 664	I. FINANSIJSKI PRIHODI OD POVEZANIH LICA I OSTALI FINANSIJSKI PRIHODI (1034+1035+1036+1037)	1033		133.794	163.167
660	1. Finansijski prihodi od matičnih i zavisnih pravnih lica	1034			
661	2. Finansijski prihodi od ostalih povezanih lica	1035	19.1.	10.369	12.176
665	3. Prihodi od učešća u dobitku pridruženih pravnih lica i zajedničkih poduhvata	1036	19.1.	67.382	69.557
669	4. Ostali finansijski prihodi	1037	19.1.	56.043	81.434
662	II. PRIHODI OD KAMATA (OD TREĆIH LICA)	1038	19.1.	128.491	121.660
663 i 664	III. POZITIVNE KURSNE RAZLIKE I PRIHODI PO OSNOVU EFEKTA VALUTNE KLAUZULE (PREMA TREĆIM LICIMA)	1039	19.1.	508.468	1.958.167

Grupa računa, račun	POZICIJA	AOP	Napomena broj	Iznos	
				Tekuća godina 31.12.2018.	Prethodna godina 31.12.2017.
1	2	3	4	5	6
56	D. FINANSIJSKI RASHODI (1041+1046+1047)	1040		760.584	2.446.958
56, osim 562, 563 i 564	I. FINANSIJSKI RASHODI IZ ODNOSA SA POVEZANIM PRAVNIM LICIMA I OSTALI FINANSIJSKI RASHODI (1042+1043+1044+1045)	1041		12.168	60.192
560	1. Finansijski rashodi iz odnosa sa matičnim i zavisnim pravnim licima	1042			
561	2. Finansijski rashodi iz odnosa sa ostalim povezanim pravnim licima	1043	19.2.	2.364	54.344
565	3. Rashodi od učešća u gubitku pridruženih pravnih lica i zajedničkih poduhvata	1044	19.2.	9.748	5.846
566 i 569	4. Ostali finansijski rashodi	1045	19.2.	56	2
562	II. RASHODI KAMATA (PREMA TREĆIM LICIMA)	1046	19.2.	364.532	376.682
563 i 564	III. NEGATIVNE KURSNE RAZLIKE I NEGATIVNI EFEKTI VALUTNE KLAUZULE (PREMA TREĆIM LICIMA)	1047	19.2.	383.884	2.010.084
	E. DOBITAK IZ FINANSIRANJA (1032-1040)	1048		10.169	-
	Ž. GUBITAK IZ FINANSIRANJA (1040-1032)	1049		-	203.964
683 i 685	Z. PRIHODI OD USKLAĐIVANJA VREDNOSTI OSTALE IMOVINE KOJA SE ISKAZUJE PO FER VREDNOSTI KROZ BILANS USPEHA	1050	20.1.	9.862	15.480
583 i 585	I. RASHODI OD USKLAĐIVANJA VREDNOSTI OSTALE IMOVINE KOJA SE ISKAZUJE PO FER VREDNOSTI KROZ BILANS USPEHA	1051	20.2.	46.120	149.256
67 i 68, osim 683 i 685	J. OSTALI PRIHODI	1052	21.1.	1.367.763	385.641
57 i 58, osim 583 i 585	K. OSTALI RASHODI	1053	21.2.	333.411	314.226
	L. DOBITAK IZ REDOVNOG POSLOVANJA PRE OPOREZIVANJA (1030-1031+1048-1049+1050-1051+1052-1053)	1054		1.070.929	737.011
	LJ. GUBITAK IZ REDOVNOG POSLOVANJA PRE OPOREZIVANJA (1031-1030+1049-1048+1051-1050+1053-1052)	1055		-	-
69-59	M. NETO DOBITAK POSLOVANJA KOJE SE OBUSTAVLJA, EFEKTI PROMENE RAČUNOVODSTVENE POLITIKE I ISPRAVKA GREŠAKA IZ RANIJIH PERIODA	1056			
59-69	N. NETO GUBITAK POSLOVANJA KOJE SE OBUSTAVLJA, EFEKTI PROMENE RAČUNOVODSTVENE POLITIKE I ISPRAVKA GREŠAKA IZ RANIJIH PERIODA	1057	22.	56.176	6.808
	NJ. DOBITAK PRE OPOREZIVANJA (1054-1055+1056-1057)	1058	23.	1.014.753	730.203
	O. GUBITAK PRE OPOREZIVANJA (1055-1054+1057-1056)	1059		-	-
	P. POREZ NA DOBITAK				
721	I. PORESKI RASHOD PERIODA	1060		255.659	238.071
deo 722	II. ODLOŽENI PORESKI RASHODI PERIODA	1061		18.490	
deo 722	III. ODLOŽENI PORESKI PRIHODI PERIODA	1062			31.869
723	D. ISPLAĆENA LIČNA PRIMANJA POSLODAVCA	1063			
	S. NETO DOBITAK (1058-1059-1060-1061+1062-1063)	1064		740.604	524.001
	T. NETO GUBITAK (1059-1058+1060+1061-1062+1063)	1065		-	-
	I. NETO DOBITAK KOJI PRIPADA MANJINSKIM ULAGAČIMA	1066		269.192	
	II. NETO DOBITAK KOJI PRIPADA VEĆINSKOM VLASNIKU	1067		471.412	569.472
	III. NETO GUBITAK KOJI PRIPADA MANJINSKIM ULAGAČIMA	1068			45.471
	IV. NETO GUBITAK KOJI PRIPADA VEĆINSKOM VLASNIKU	1069			
	V. ZARADA PO AKCIJI				
	1. Osnovna zarada po akciji	1070			
	2. Umanjena (razvodnjena) zarada po akciji	1071			

U Beogradu,
dana 25.04.2019. godine

Zakonski zastupnik



Naziv	ENERGOPROJEKT HOLDING A.D.
Sedište	BEOGRAD, BULEVAR MIHAILA PUPINA 12
Matični broj	07023014
Šif. delatnosti	6420
PIB	100001513

KONSOLIDOVANI IZVEŠTAJ O OSTALOM REZULTATU
za period od 01.01. do 31.12.2018. godine

u hiljadama dinara

Grupa računa, račun	POZICIJA	AOP	Iznos	
			Tekuća godina 31.12.2018.	Prethodna godina 31.12.2017.
1	2	3	4	5
	A. NETO REZULTAT IZ POSLOVANJA			
	I. NETO DOBITAK (AOP 1064)	2001	740.604	524.001
	II. NETO GUBITAK (AOP 1065)	2002		-
	B. OSTALI SVEOBUHVAJNI DOBITAK ILI GUBITAK			
	a) Stavke koje neće biti reklasifikovane u Bilansu uspeha u budućim periodima			
	1. Promena revalorizacije nematerijalne imovine, nekretnina, postrojenja i opreme			
330	a) povećanje revalorizacionih rezervi	2003	146.397	
	b) smanjenje revalorizacionih rezervi	2004	105.214	20.920
	2. Aktuarski dobitci ili gubici po osnovu planova definisanih primanja			
331	a) dobitci	2005		
	b) gubici	2006		
	3. Dobici ili gubici po osnovu ulaganja u vlasničke instrumente kapitala			
332	a) dobitci	2007		
	b) gubici	2008		
	4. Dobici ili gubici po osnovu udela u ostalom sveobuhvatnom dobitku ili gubitku pridruženih društava			
333	a) dobitci	2009		
	b) gubici	2010		
	b) Stavke koje naknadno mogu biti reklasifikovane u Bilansu uspeha u budućim periodima			
	1. Dobici ili gubici po osnovu preračuna finansijskih izveštaja inostranog poslovanja			
334	a) dobitci	2011	165.846	19.146
	b) gubici	2012	13.464	337.196
	2. Dobici ili gubici od instrumenata zaštite neto ulaganja u inostrano poslovanje			
335	a) dobitci	2013		
	b) gubici	2014		
	3. Dobici ili gubici po osnovu instrumenata zaštite rizika (hedžinga) novčanog toka			
336	a) dobitci	2015		
	b) gubici	2016		
	4. Dobici ili gubici po osnovu hartija od vrednosti raspoloživih za prodaju			
337	a) dobitci	2017	14.807	10.193
	b) gubici	2018		115
	I. OSTALI BRUTO SVEOBUHVAJNI DOBITAK (2003+2005+2007+2009+2011+2013+2015+2017)-(2004+2006+2008+2010+2012+2014+2016+2018) ≥ 0	2019	208.372	
	II. OSTALI BRUTO SVEOBUHVAJNI GUBITAK (2004+2006+2008+2010+2012+2014+2016+2018)-(2003+2005+2007+2009+2011+2013+2015+2017) ≥ 0	2020		328.892
	III. POREZ NA OSTALI SVEOBUHVAJNI DOBITAK ILI GUBITAK PERIODA	2021	5.096	
	IV. NETO OSTALI SVEOBUHVAJNI DOBITAK (2019-2020-2021) ≥ 0	2022	203.276	
	V. NETO OSTALI SVEOBUHVAJNI GUBITAK (2020-2019+2021) ≥ 0	2023		328.892
	V. UKUPAN NETO SVEOBUHVAJNI REZULTAT PERIODA			
	I. UKUPAN NETO SVEOBUHVAJNI DOBITAK (2001-2002+2022-2023) ≥ 0	2024	943.880	195.109
	II. UKUPAN NETO SVEOBUHVAJNI GUBITAK (2002-2001+2023-2022) ≥ 0	2025		
	G. UKUPAN NETO SVEOBUHVAJNI DOBITAK ILI GUBITAK (2027+2028) = AOP 2024 ≥ 0 ili AOP 2025 > 0	2026	943.880	195.109
	1. Pripisan većinskim vlasnicima kapitala	2027	811.307	88.768
	2. Pripisan vlasnicima koji nemaju kontrolu	2028	132.573	106.341

U Beogradu,
dana 25.04.2019. godine

Zakonski zastupnik



Naziv **ENERGOPROJEKT HOLDING A.D.**

Sedište **BEOGRAD, BULEVAR MIHAILA PUPINA 12**

Matični broj **07023014**

Šif. delatnosti **6420**

PIB **100001513**

KONSOLIDOVANI IZVEŠTAJ O TOKOVIMA GOTOVINE
u periodu od 01.01. do 31.12.2018. godine

U hiljadama dinara

Pozicija	AOP	Iznos	
		Tekuća godina 31.12.2018.	Prethodna godina 31.12.2017.
1	2	3	4
A. TOKOVI GOTOVINE IZ POSLOVNIH AKTIVNOSTI			
I. Prilivi gotovine iz poslovnih aktivnosti (1 do 3)	3001	26.773.888	32.559.235
1. Prodaja i primljeni avansi	3002	25.558.427	31.412.076
2. Primljene kamate iz poslovnih aktivnosti	3003	77.454	139.409
3. Ostali prilivi iz redovnog poslovanja	3004	1.138.007	1.007.750
II. Odlivi gotovine iz poslovnih aktivnosti (1 do 5)	3005	25.681.227	36.585.338
1. Isplate dobavljačima i dati avansi	3006	16.319.830	25.768.051
2. Zarade, naknade zarada i ostali lični rashodi	3007	7.517.016	8.885.389
3. Plaćene kamate	3008	361.138	340.347
4. Porez na dobitak	3009	323.608	561.856
5. Plaćanja po osnovu ostalih javnih prihoda	3010	1.159.635	1.029.695
III. Neto priliv gotovine iz poslovnih aktivnosti (I-II)	3011	1.092.661	-
IV. Neto odliv gotovine iz poslovnih aktivnosti (II-I)	3012	-	4.026.103
B. TOKOVI GOTOVINE IZ AKTIVNOSTI INVESTIRANJA			
I. Prilivi gotovine iz aktivnosti investiranja (1 do 5)	3013	931.224	306.916
1. Prodaja akcija i udela (neto prilivi)	3014	780.683	
2. Prodaja nematerijalne imovine, nekretnina, postrojenja, opreme i bio.sr.	3015	93.854	103.643
3. Ostali finansijski plasmani (neto prilivi)	3016		133.244
4. Primljene kamate iz aktivnosti investiranja	3017	24.797	41.317
5. Primljene dividende	3018	31.890	28.712
II. Odlivi gotovine iz aktivnosti investiranja (1 do 3)	3019	233.922	499.185
1. Kupovina akcija i udela (neto odlivi)	3020		8.321
2. Kupovina nematerijalne imovine, nekretnina, postrojenja, opreme i bioloških sredstava	3021	119.251	490.864
3. Ostali finansijski plasmani (neto odlivi)	3022	114.671	
III. Neto priliv gotovine iz aktivnosti investiranja (I-II)	3023	697.302	-
IV. Neto odliv gotovine iz aktivnosti investiranja (II-I)	3024	-	192.269
V. TOKOVI GOTOVINE IZ AKTIVNOSTI FINANSIRANJA			
I. Prilivi gotovine iz aktivnosti finansiranja (1 do 5)	3025	479	4.176.877
1. Uvećanje osnovnog kapitala	3026		
2. Dugoročni krediti (neto prilivi)	3027		77.087
3. Kratkoročni krediti (neto prilivi)	3028		4.099.062
4. Ostale dugoročne obaveze	3029	272	202
5. Ostale kratkoročne obaveze	3030	207	526
II. Odlivi gotovine iz aktivnosti finansiranja (1 do 6)	3031	2.647.637	1.350.652
1. Otkup sopstvenih akcija i udela	3032		124.148
2. Dugoročni krediti (odlivi)	3033		
3. Kratkoročni krediti (odlivi)	3034	2.268.891	
4. Ostale obaveze (odlivi)	3035	16.705	762.987
5. Finansijski lizing	3036	61.919	138.160
6. Isplaćene dividende	3037	300.122	325.357
III. Neto priliv gotovine iz aktivnosti finansiranja (I-II)	3038	-	2.826.225
IV. Neto odliv gotovine iz aktivnosti finansiranja (II-I)	3039	2.647.158	-
G. SVEGA PRILIVI GOTOVINE (3001+3013+3025)	3040	27.705.591	37.043.028
D. SVEGA ODLIVI GOTOVINE (3005+3019+3031)	3041	28.562.786	38.435.175
Đ. NETO PRILIVI GOTOVINE (3040-3041)	3042	-	-
E. NETO ODLIV GOTOVINE (3041-3040)	3043	857.195	1.392.147
Ž. GOTOVINA NA POČETKU OBRAČUNSKOG PERIODA	3044	2.953.758	4.671.949
Z. POZITIVNE KURSNE RAZLIKE PO OSNOVU PRERAČUNA GOTOVINE	3045	70.787	41.274
I. NEGATIVNE KURSNE RAZLIKE PO OSNOVU PRERAČUNA GOTOVINE	3046	90.429	367.318
J. GOTOVINA NA KRAJU OBRAČUNSKOG PERIODA (3042-3043+3044+3045-3046)	3047	2.076.921	2.953.758

U Beogradu,
dana 25.04.2019. godine



Zakonski zastupnik

[Handwritten signature]

Naziv ENERGOPROJEKT HOLDING A.D.

Sedište BEOGRAD, BULEVAR MIHAILA PUPINA 12
 Matični broj 07023014
 Šif. delatnosti 6420
 PIB 100001513

KONSOLIDOVANI IZVEŠTAJ O PROMENAMA NA KAPITALU
 u periodu od 01.01. do 31.12.2018. godine

Redni broj	OPIS	Komponenta kapitala											330 Revalorizacione rezerve	331 Aktuarski dobitci ili gubici		
		AOP	30 Osnovni kapital	AOP	31 Upisani a neplaćeni kapital	AOP	32 Rezerve	AOP	35 Gubitak	AOP	047 i 237 Otkupljene sopstvene akcije	AOP			34 Nerasporedjen i dobitak	AOP
1	2		3		4		5		6		7		8		9	10
1	Početno stanje na dan 01.01.2017. godine															
	a) dugovni saldo računa	4001		4019		4037		4055		4073		4091		4109		4127
	b) potražni saldo računa	4002	6.056.843	4020		4038	374.657	4056		4074		4092	7.470.703	4110	6.365.390	4128
2	Ispravka materijalno značajnih grešaka i promena računovodstvenih politika															
	a) ispravke na dugovnoj strani računa	4003		4021		4039		4057		4075		4093		4111		4129
	b) ispravke na potražnoj strani računa	4004		4022		4040		4058		4076		4094		4112		4130
3	Korigovano početno stanje na dan 01.01.2017. godine															
	a) korigovani dugovni saldo računa (1a+2a-2b) ≥ 0	4005	-	4023	-	4041	-	4059	-	4077	-	4095	-	4113	-	4131
	b) korigovani potražni saldo računa (1b-2a+2b) ≥ 0	4006	6.056.843	4024	-	4042	374.657	4060	-	4078	-	4096	7.470.703	4114	6.365.390	4132
4	Promene u prethodnoj 2017. godini															
	a) promet na dugovnoj strani računa	4007	74.321	4025		4043	207	4061		4079	49.827	4097	1.116.886	4115	254.789	4133
	b) promet na potražnoj strani računa	4008		4026		4044	80.000	4062		4080		4098	527.251	4116		4134
5	Stanje na kraju prethodne godine 31.12.2017.															
	a) dugovni saldo računa (3a+4a-4b) ≥ 0	4009	-	4027	-	4045	-	4063	-	4081	49.827	4099	-	4117	-	4135
	b) potražni saldo računa (3b-4a+4b) ≥ 0	4010	5.982.522	4028	-	4046	454.450	4064	-	4082	-	4100	6.881.068	4118	6.110.601	4136
6	Ispravka materijalno značajnih grešaka i promena računovodstvenih politika															
	a) ispravke na dugovnoj strani računa	4011		4029		4047		4065		4083		4101		4119		4137
	b) ispravke na potražnoj strani računa	4012		4030		4048		4066		4084		4102		4120		4138
7	Korigovano početno stanje tekuće godine na dan 01.01.2018.															
	a) korigovani dugovni saldo računa (5a+6a-6b) ≥ 0	4013	-	4031	-	4049	-	4067	-	4085	49.827	4103	-	4121	-	4139
	b) korigovani potražni saldo računa (5b-6a+6b) ≥ 0	4014	5.982.522	4032	-	4050	454.450	4068	-	4086	-	4104	6.881.068	4122	6.110.601	4140
8	Promene u tekućoj 2018. godini															
	a) promet na dugovnoj strani računa	4015	45.446	4033		4051	914	4069		4087		4105	619.071	4123	244.419	4141
	b) promet na potražnoj strani računa	4016	-	4034		4052	49	4070		4088		4106	914.004	4124	153.372	4142
9	Stanje na dan 31.12.2018.															
	a) dugovni saldo računa (7a+8a-8b) ≥ 0	4017	-	4035	-	4053	-	4071	-	4089	49.827	4107	-	4125	-	4143
	b) potražni saldo računa (7b-8a+8b) ≥ 0	4018	5.937.076	4036	-	4054	453.585	4072	-	4090	-	4108	7.176.001	4126	6.019.554	4144

Naziv ENERGOPROJEKT HOLDING A.D.

Sedište BEOGRAD, BULEVAR MIHAILA PUPINA 12
 Matični broj 07023014
 Šif. delatnosti 6420
 PIB 100001513

u hiljadama dinara

Redni broj	OPIS	Komponente ostalog rezultata								AOP	Ukupan kapital [Σ (red 1b kol.3 do kol.15) - Σ(red 1a kol.3 do kol.15)] ≥ 0	AOP	Gubitak iznad kapitala [Σ(red 1a kol.3 do kol.15) - Σ(red 1b kol.3 do kol.15)] ≥ 0		
		AOP	332 Dobici ili gubici po osnovu ulaganja u vlasničke instrumente	AOP	333 Dobici ili gubici po osnovu udela u ostalom dobitku ili gubitku priduženih društava	AOP	334 i 335 Dobici ili gubici po osnovu inostranog poslovanja i prerečuna finansijskih izveštaja	AOP	336 Dobici ili gubici po osnovu hedžinga novčanog toka					AOP	337 Dobici ili gubici po osnovu HOV raspoloživih za prodaju
1	2		11		12		13		14		15		16		17
1	Početno stanje na dan 01.01.2017. godine														
1	a) dugovni saldo računa	4145		4163		4181		4199		4217	30.226	4235	20.669.841	4244	-
	b) potražni saldo računa	4146		4164		4182	432.474	4200		4218					
2	Ispravka materijalno značajnih grešaka i promena računovodstvenih politika														
	a) ispravke na dugovnoj strani računa	4147		4165		4183		4201		4219		4236		4245	
	b) ispravke na potražnoj strani računa	4148		4166		4184		4202		4220					
3	Korigovano početno stanje na dan 01.01.2017. godine														
	a) korigovani dugovni saldo računa (1a+2a-2b) ≥ 0	4149	-	4167	-	4185	-	4203	-	4221	30.226	4237	20.669.841	4246	-
	b) korigovani potražni saldo računa (1b-2a+2b) ≥ 0	4150	-	4168	-	4186	432.474	4204	-	4222	-				
4	Promene u prethodnoj 2017. godini														
	a) promet na dugovnoj strani računa	4151		4169		4187	337.196	4205		4223	115	4238		4247	
	b) promet na potražnoj strani računa	4152		4170		4188	19.146	4206		4224	11.710				
5	Stanje na kraju prethodne godine 31.12.2017.														
	a) dugovni saldo računa (3a+4a-4b) ≥ 0	4153	-	4171	-	4189	-	4207	-	4225	18.631	4239	19.474.607	4248	-
	b) potražni saldo računa (3b-4a+4b) ≥ 0	4154	-	4172	-	4190	114.424	4208	-	4226	-				
6	Ispravka materijalno značajnih grešaka i promena računovodstvenih politika														
	a) ispravke na dugovnoj strani računa	4155		4173		4191		4209		4227		4240		4249	
	b) ispravke na potražnoj strani računa	4156		4174		4192		4210		4228					
7	Korigovano početno stanje tekuće godine na dan 01.01.2018.														
	a) korigovani dugovni saldo računa (5a+6a-6b) ≥ 0	4157	-	4175	-	4193	-	4211	-	4229	18.631	4241	19.474.607	4250	-
	b) korigovani potražni saldo računa (5b-6a+6b) ≥ 0	4158	-	4176	-	4194	114.424	4212	-	4230	-				
8	Promene u tekućoj 2018. godini														
	a) promet na dugovnoj strani računa	4159		4177		4195	13.464	4213		4231	-	4242		4251	
	b) promet na potražnoj strani računa	4160		4178		4196	165.846	4214		4232	14.807				
9	Stanje na dan 31.12.2018.														
	a) dugovni saldo računa (7a+8a-8b) ≥ 0	4161	-	4179	-	4197	-	4215	-	4233	3.824	4243	19.799.371	4252	-
	b) potražni saldo računa (7b-8a+8b) ≥ 0	4162	-	4180	-	4198	266.806	4216	-	4234	-				

U Beogradu,

dana 25.04.2019. godine

Zakonski zastupnik




NAPOMENE UZ KONSOLIDOVNE FINANSIJSKE IZVEŠTAJE
ENERGOPROJEKT HOLDING A.D.
ZA 2018. GODINU

Beograd, 2019. godine

SADRŽAJ

1.	OSNOVNI PODACI	6
2.	GRUPA ZA KONSOLIDACIJU	7
3.	OSNOVE ZA SASTAVLJANJE I PREZENTACIJU KONSOLIDOVANIH FINANSIJSKIH IZVEŠTAJA.....	10
4.	PROCENE I PROSUĐIVANJA RUKOVODSTVA.....	14
5.	KONSOLIDACIJA	15
5.1.	Zavisna društva	15
5.2.	Pridružena društva.....	15
5.3.	Zajednički aranžmani.....	16
6.	RAČUNOVODSTVENA NAČELA.....	16
7.	PREGLED ZNAČAJNIH RAČUNOVODSTVENIH POLITIKA.....	17
7.1.	Procenjivanje.....	18
7.2.	Efekti kurseva stranih valuta.....	19
7.3.	Prihodi.....	19
7.4.	Rashodi.....	20
7.5.	Kamata i drugi troškovi pozajmljivanja.....	21
7.6.	Porez na dobitak.....	21
7.7.	Nematerijalna imovina.....	23
7.8.	Nekretnine, postrojenja i oprema	24
7.9.	Lizing	25
7.10.	Amortizacija nematerijalne imovine, nekretnina, postrojenja i opreme	26
7.11.	Umanjenje vrednosti nematerijalne imovine, nekretnina, postrojenja i opreme.....	27
7.12.	Investicione nekretnine	28
7.13.	Zalihe	29
7.14.	Stalna sredstva namenjena prodaji	30
7.15.	Finansijski instrumenti.....	30
7.16.	Gotovina i gotovinski ekvivalenti	32
7.17.	Kratkoročna potraživanja.....	33
7.18.	Finansijski plasmani.....	34
7.19.	Obaveze.....	34
7.20.	Rezervisanja, potencijalne obaveze i potencijalna imovina.....	35
7.21.	Naknade zaposlenima	37
7.22.	Informacije o segmentima poslovanja	37
8.	GREŠKE IZ PRETHODNOG PERIODA, MATERIJALNOST GREŠKE I KOREKCIJA POČETNOG STANJA	38
9.	FINANSIJSKI RIZICI	39
9.1.	Kreditni rizik.....	40
9.2.	Tržišni rizik.....	40
9.3.	Rizik likvidnosti.....	41
10.	INFORMACIJE PO SEGMENTIMA	41

BILANS USPEHA.....	43
11. POSLOVNI PRIHODI.....	43
11.1. Prihodi od prodaje robe.....	43
11.2. Prihodi od prodaje proizvoda i usluga	44
11.3. Drugi poslovni prihodi	45
12. NABAVNA VREDNOST PRODATE ROBE.....	46
13. PRIHODI OD AKTIVIRANJA UČINAKA I ROBE I POVEĆANJE I SMANJENJE VREDNOSTI ZALIHA UČINAKA	47
14. TROŠKOVI MATERIJALA, GORIVA I ENERGIJE	48
15. TROŠKOVI ZARADA, NAKNADA ZARADA I OSTALIH LIČNIH RASHODA	49
16. TROŠKOVI PROIZVODNIH USLUGA	50
17. TROŠKOVI AMORTIZACIJE I REZERVISANJA	53
18. NEMATERIJALNI TROŠKOVI.....	54
19. FINANSIJSKI PRIHODI I RASHODI.....	56
19.1. Finansijski prihodi.....	56
19.2. Finansijski rashodi	58
20. PRIHODI I RASHODI OD USKLAĐIVANJA VREDNOSTI OSTALE IMOVINE KOJA SE ISKAZUJE PO FER VREDNOSTI KROZ BILANS USPEHA	59
20.1. Prihodi od usklađivanja vrednosti ostale imovine koja se iskazuje po fer vrednosti kroz bilans uspeha	59
20.2. Rashodi od usklađivanja vrednosti ostale imovine koja se iskazuje po fer vrednosti kroz bilans uspeha	59
21. OSTALI PRIHODI I RASHODI.....	60
21.1. Ostali prihodi.....	60
21.2. Ostali rashodi	63
22. NETO DOBITAK / GUBITAK POSLOVANJA KOJE SE OBUSTAVLJA, EFEKTI PROMENE RAČUNOVODSTVENE POLITIKE I ISPRAVKA GREŠAKA IZ RANIJIH GODINA	64
23. DOBITAK PRE OPOREZIVANJA.....	65
24. ZARADA PO AKCIJI.....	66

BILANS STANJA	67
25. NEMATERIJALNA IMOVINA	67
26. NEKRETNINE, POSTROJENJA I OPREMA	68
27. DUGOROČNI FINANSIJSKI PLASMANI	72
28. DUGOROČNA POTRAŽIVANJA	75
29. ZALIHE	76
30. POTRAŽIVANJA PO OSNOVU PRODAJE	79
31. POTRAŽIVANJA IZ SPECIFIČNIH POSLOVA	82
32. DRUGA POTRAŽIVANJA	82
33. FINANSIJSKA SREDSTVA KOJA SE VREDNUJU PO FER VREDNOSTI KROZ BILANS USPEHA	84
34. KRATKOROČNI FINANSIJSKI PLASMANI	84
35. GOTOVINSKI EKVIVALENTI I GOTOVINA	86
36. POREZ NA DODATU VREDNOST I AKTIVNA VREMENSKA RAZGRANIČENJA	87
36.1. Porez na dodatu vrednost	87
36.2. Aktivna vremenska razgraničenja	88
37. KAPITAL	91
37.1. Osnovni kapital	92
37.2. Otkupljene sopstvene akcije	92
37.3. Rezerve	93
37.4. Revalorizacione rezerve po osnovu revalorizacije nematerijalne imovine, nekretnina, postrojenja i opreme	93
37.5. Nerealizovani dobitci po osnovu hartija od vrednosti i drugih komponenti ostalog sveobuhvatnog rezultata (potražna salda računa 33 osim 330)	95
37.6. Nerealizovani gubici po osnovu hartija od vrednosti i drugih komponenti ostalog sveobuhvatnog rezultata (dugovna salda računa 33 osim 330)	95
37.7. Neraspoređeni dobitak	96
37.8. Učešće bez prava kontrole	96
38. DUGOROČNA REZERVISANJA	98
39. DUGOROČNE OBAVEZE	102
39.1. Dugoročni krediti i zajmovi	102
39.2. Obaveze po osnovu finansijskog lizinga	104
39.3. Ostale dugoročne obaveze	105
40. KRATKOROČNE FINANSIJSKE OBAVEZE	106
40.1. Kratkoročni krediti i zajmovi u zemlji	106
40.2. Kratkoročni krediti i zajmovi u inostranstvu	107
40.3. Ostale kratkoročne finansijske obaveze	109
41. PRIMLJENI AVANSI, DEPOZITI I KAUCIJE	110

42.	OBAVEZE IZ POSLOVANJA	111
43.	OSTALE KRATKOROČNE OBAVEZE	114
44.	OBAVEZE PO OSNOVU POREZA NA DODATU VREDNOST, OBAVEZE ZA OSTALE POREZE, DOPRINOSE I DRUGE DAŽBINE I PASIVNA VREMENSKA RAZGRANIČENJA	115
44.1.	Obaveze po osnovu poreza na dodatu vrednost	115
44.2.	Obaveze za ostale poreze, doprinose i druge dažbine	115
44.3.	Pasivna vremenska razgraničenja	116
45.	VANBILANSNA AKTIVA I VANBILANSNA PASIVA	118
46.	HIPOTEKE UPISANE NA TERET I U KORIST DRUŠTVA	118
47.	POTENCIJALNE OBAVEZE I POTENCIJALNA SREDSTVA	120
48.	DOGAĐAJI NAKON DATUMA BILANSA STANJA	150

1. OSNOVNI PODACI

U konsolidovane finansijske izveštaje Energoprojekt Holding a.d., pored matičnog akcionarskog društva "Energoprojekt Holding" a.d., Beograd (u daljem tekstu: Energoprojekt Holding ili Društvo) uključena su i:

- 11 zavisnih društava u zemlji od kojih 10 zavisnih društava su neposredno zavisna (8 akcionarskih društava i 2 društva sa ograničenom odgovornošću) i 1 zavisno društvo posredno preko drugih zavisnih društava (1 društvo sa ograničenom odgovornošću),
- 1 zajednički poduhvat, u daljem tekstu zajedničko društvo (1 društvo sa ograničenom odgovornošću) kod koga je učešće u kapitalu 50%,
- 1 pridruženo društvo (1 akcionarsko društvo), kao i
- 7 neposredno zavisnih društava u inostranstvu.

U okviru zavisnih društava organizovane su jedinice za izvođenje investicionih radova i predstavništva u inostranstvu (ukupno 87) i sopstvena društva u zemlji i inostranstvu (14 zavisnih društava u inostranstvu, 1 pridruženo društvo u inostranstvu i 1 pridruženo društvo u zemlji), koje zajedno obavljaju izgradnju, projektovanje, opremanje, izradu studije, istraživanje, programiranje investicionih objekata i sistema, promet roba i usluga i drugo.

Prema delatnosti poslovanja, društva u Energoprojektu su u izveštajnom periodu organizovana na sledeći način:

Delatnost	Broj društava u zemlji	Broj jedinica za izvođenje investicionih radova i predstavništva u inostranstvu	Broj društava u inostranstvu
Projektovanje i istraživanje	4	39	5
Izgradnja i opremanje	6	48	13
Holding	1		
Ostalo	4		4
Ukupno	15	87	22

Sedište matičnog i zavisnih društava je u ulici Bulevar Mihaila Pupina broj 12, Novi Beograd.

Ukupan prosečni broj zaposlenih u društvima koja čine grupu za konsolidaciju Energoprojekt Holding a.d. (u daljem tekstu i sistem Energoprojekt) u 2018. godini, na bazi stanja krajem svakog meseca, ne računajući lokalnu radnu snagu ino – entiteta, iznosi 2.129 (2017. godine: 2.243).

Akcije Energoprojekt Holdinga su kotirane i sa njima se trguje na regulisanom tržištu „Prime listing-u“ Beogradske berze. Akcijama pojedinih zavisnih društava se trguje na „Open Market-u“ (Energoprojekt Entel i Energoprojekt Industrija) i „MTP Belex“ tržišnom segmentu Beogradske berze (Energoprojekt Oprema).

Finansijski izveštaji za 2018. godinu koji su predmet ovih Napomena su **konsolidovani finansijski izveštaji Energoprojekt Holding a.d.** koji su odobreni su od strane Nadzornog odbora Društva, dana 25.04.2019. godine, na 51. sednici Nadzornog odbora Društva i predmet su revizije od strane eksternog revizora.

Uporedne podatke i početna stanja čine podaci sadržani u konsolidovanim finansijskim izveštajima za 2017. godinu koji su bili predmet revizije od strane eksternog revizora.

Rukovodstvo Društva procenjuje da društva koja čine grupu za konsolidaciju Energoprojekt Holding a.d. nastavljaju da posluju na neodređeni vremenski period i ne očekuje značajne promene u poslovanju, pa su shodno takvoj proceni konsolidovani finansijski izveštaji Energoprojekt Holding a.d. za 2018. godinu sastavljeni saglasno sa načelom stalnosti.

2. GRUPA ZA KONSOLIDACIJU

Grupi za konsolidaciju Energoprojekt Holding a.d. čine matično društvo Energoprojekt Holding i niže navedena zavisna, zajednička i pridružena društva u

Zavisna, zajednička i pridružena društva u zemlji

R.br.	N a z i v	% vlasništva
Zavisna društva		
<i>Izgradnja i opremanje</i>		
1.	Energoprojekt Visokogradnja a.d.	100,00
2.	Energoprojekt Niskogradnja a.d.	100,00
3.	Energoprojekt Oprema a.d.	67,87
4.	Energoprojekt Sunnyville d.o.o.	100,00
5.	Energoprojekt Park 11 d.o.o.	100,00
<i>Projektovanje i istraživanje</i>		
6.	Energoprojekt Urbanizam i arhitektura a.d.	100,00
7.	Energoprojekt Industrija a.d.	62,77
8.	Energoprojekt Entel a.d.	86,26
9.	Energoprojekt Hidroinženjering a.d.	100,00
<i>Ostalo</i>		
10.	Energoprojekt Energodata a.d.	100,00
11.	Energoplast d.o.o.	42,36
	(Energoprojekt Industrija a.d. 40,00% i Energoprojekt Entel a.d. 20,00%)	
Zajednička društva		
<i>Izgradnja i opremanje</i>		
12.	Enjub d.o.o.	50,00
Pridružena društva		
<i>Ostalo</i>		
13.	Fima See Activist a.d. - u likvidaciji	30,45

U skladu sa Ugovorom o kupoprodaji akciji (koji je zaključen 15.11.2017. godine između Energoprojekt Holding a.d. i Sava Re Pozarovalnica Sava d.d.), Energoprojekt Holding je, putem blok transakcije koja je realizovana na Beogradskoj Berzi 09.03.2018. godine, prodao svoje celokupno učešće u kapitalu društva Energoprojekt Garant a.d.o., Beograd (92,94% učešća). Prodaji je prethodila objava obaveštenja o nepostojanju namere sprovođenja ponude za preuzimanje u kom je utvrđena namera otuđenja 146.155 akcija izdavaoca Energoprojekt Garanta, Beograd u vlasništvu Energoprojekt Holdinga. Transakcija je saldirana 13.03.2018. godine. Trgovanje je obavljeno na bazi prethodne saglasnosti Narodne banke Srbije kojom je kupcu odobreno sticanje navedenog kvalifikovanog učešća. Od dana prodaje, prihodi i rashodi nastali iz odnosa sa Energoprojekt Garantnom evidentiraju se na pozicijama prihoda i rashoda koji se odnose na *ostala pravna lica* (do 13.03.2018. godine evidentirani su na pozicijama prihoda i rashoda koji se odnose na *zavisna pravna lica*).

Iz grupe za konsolidaciju Energoprojekt Holding a.d. za 2018. godinu isključeno je društvo Energoprojekt Promet d.o.o. obzirom da je isto, od 2010. godine, neaktivno (u dormant statusu) i da od tada nije imalo poslovnih aktivnosti, da ne raspolaže nikakvom imovinom i da je počev od 2019. godine Agencija za privredne registre (APR) pokrenula postupak prinudne likvidacije za sva društva koja nisu dostavila finansijske izveštaje u skladu sa propisima o računovodstvu za poslednje dve uzastopne godine koje prethode godini u kojoj se podnose finansijski izveštaji. Društvo Energoprojekt Promet d.o.o. ne predaje finansijske izveštaje APR počev od finansijskih izveštaja za 2017. godinu.

U konsolidovane finansijske izveštaje Energoprojekt Holding a.d., metodom potpune konsolidacije, uključeno je zavisno društvo Energoplast d.o.o., pri čemu je prethodno eliminisano njegovo uključanje, metodom udela (equity metodom), kroz prvostepenu konsolidaciju u finansijske izveštaje Energoprojekt Industrije (40,00%) i Energoprojekt Entela (20,00%). Iako Energoprojekt Holding u predmetnom društvu (indirektno) ima učešće u kapitalu od 42,36%, u konsolidovane finansijske izveštaje Energoprojekt Holding a.d. ono je uključeno metodom potpune konsolidacije, obzirom na činjenicu da Energoprojekt Holding, posredno, ima moć kontrole nad društvom Energoplast (iako nema većinsko vlasništvo).

Prilikom uključivanja u konsolidovane finansijske izveštaje Energoprojekt Holding a.d. zajedničkog društva Enjub d.o.o. i pridruženog društva Fima See Activist a.d.- u likvidaciji, u skladu sa MSFI 11 – Zajednički aranžmani, primenjen je metod udela (equity metod).

Zavisna društva u inostranstvu - ino kompanije

R.br.	N a z i v	% vlasništva
<i>Zavisna društva</i>		
<i>Izgradnja i opremanje</i>		
1.	Zambia Engineering and Contracting Company Limited, Zambija	100,00
2.	Energoprojekt Holding Guinee S.A, Gvineja	100,00
3.	Energo (Private) Limited, Zimbabve	100,00
4.	Energo Kaz d.o.o., Kazahstan	100,00
<i>Ostalo</i>		
5.	I.N.E.C. Engineering Company Limited, Velika Britanija	100,00
6.	Encom GmbH Consulting, Engineering & Trading, Nemačka	100,00
7.	Dom 12 S.A.L, Liban	100,00

Jedan broj gore navedenih društava u inostranstvu (Energoprojekt Holding Guinee S.A., Gvineja, Energo (Private) Limited, Zimbabve i Energo Kaz d.o.o., Kazahstan) je registrovan u vlasništvu Energoprojekt Holdinga, mada ih koordiniraju i njima upravljaju određena zavisna društva.

Od navedenih zavisnih društava u zemlji i inostranstvu, Energoprojekt Visokogradnja, Energoprojekt Niskogradnja, Energoprojekt Oprema, Energoprojekt Industrija, Energoprojekt Entel, Energoprojekt Hidroinženjering, Energoprojekt Energodata i Zambia Engineering and Contracting Company Limited, Zambija; su i sama matična društva koja sastavljaju konsolidovane finansijske izveštaje, tako da su kroz prvostepenu konsolidaciju uključena njihova zavisna i pridružena društva koja su navedena u narednoj tabeli.

R.br.	N a z i v	Uključena kroz prvostepenu konsolidaciju
Inostranstvo		
<i>Zavisna društva u inostranstvu – ino kompanije</i>		
<i>Izgradnja i opremanje</i>		
1.	Energoprojekt Ghana Ltd., Akra, Gana	EP Visokogradnja a.d.
2.	Energoprojekt Montenegro d.o.o., Crna Gora	EP Visokogradnja a.d.
3.	Energoprojekt Rus d.o.o., Moskva, Rusija	EP Visokogradnja a.d.
4.	Energo Uganda Company Ltd, Kampala, Uganda	EP Niskogradnja a.d.
5.	Enlisa S.A., Lima, Peru	EP Niskogradnja a.d.
6.	Energoprojekt Oprema Crna Gora d.o.o., Podgorica, Crna Gora	EP Oprema a.d.
7.	OOO Belgrade, Belorusija	EP Oprema a.d.
8.	Energoprojekt Zambia Limited, Zambija	Zambia Engineering and Contracting Company Limited, Zambija
<i>Projektovanje i istraživanje</i>		
9.	Energoprojekt Entel L.L.C., Muskat, Sultanat Oman	EP Entel a.d.
10.	Energoprojekt Entel LTD, Doha, Qatar	EP Entel a.d.
11.	Energoconsult L.L.C., Abu Dhabi, UAE	EP Entel a.d.
12.	Energoprojekt Entel kompanija, Bahrein	EP Entel a.d.
13.	Enhisa S.A., Lima, Peru	EP Hidroinženjering a.d.
<i>Ostalo</i>		
14.	Energoprojekt Energodata Montenegro d.o.o., Crna Gora	EP Energodata a.d.
<i>Pridružena društva u inostranstvu</i>		
<i>Izgradnja i opremanje</i>		
15.	Energo Nigeria Ltd., Lagos, Nigerija (24,92%)	EP Oprema a.d.
<i>Zemlja</i>		
<i>Pridružena društva u zemlji</i>		
<i>Ostalo</i>		
16.	Energopet d.o.o. (33,33 %)	EP Industrija a.d.

Na osnovu izvršene i registrovane dokapitalizacije društva Energo Nigeria Ltd., Lagos, Nigerija (verifikovane u julu 2018. godine od strane angažovane revizorske kuće iz Nigerije), došlo je do promene učešća Energoprojekt Opreme u kapitalu Energo Nigeria Ltd., Lagos, Nigerija sa dotadašnjih 40,00% na 24,92% (Napomena 27).

3. OSNOVE ZA SASTAVLJANJE I PREZENTACIJU KONSOLIDOVANIH FINANSIJSKIH IZVEŠTAJA

Konsolidovani finansijski izveštaji Energoprojekt Holding a.d. sastavljeni su u skladu sa Zakonom o računovodstvu ("Službeni glasnik RS", br. 62/2013 i 30/2018 – u daljem tekstu: Zakon).

U skladu sa Zakonom, za priznavanje, vrednovanje, prezentaciju i obelodanjivanje pozicija u finansijskim izveštajima, velika pravna lica, pravna lica koja imaju obavezu sastavljanja konsolidovanih finansijskih izveštaja (matična pravna lica), javna društva, odnosno društva koja se pripremaju da postanu javna, nezavisno od veličine, primenjuju Međunarodne standarde finansijskog izveštavanja (u daljem tekstu: MSFI). MSFI, u smislu Zakona, su:

- Okvir za pripremanje i prikazivanje finansijskih izveštaja,
- Međunarodni računovodstveni standardi – MRS i
- Međunarodni standardi finansijskog izveštavanja - MSFI i sa njima povezana tumačenja, izdata od Komiteta za tumačenje računovodstvenih standarda, naknadne izmene tih standarda i sa njima povezana tumačenja, odobreni od Odbora za međunarodne računovodstvene standarde, čiji je prevod utvrdilo i objavilo ministarstvo nadležno za poslove finansija.

Konsolidovani finansijski izveštaji Energoprojekt Holding a.d. prikazani su u formi i sadržini koja je precizirana Pravilnikom o sadržini i formi obrazaca finansijskih izveštaja za privredna društva, zadruge i preduzetnike ("Sl. glasnik RS", br. 95/2014 i 144/2014). Ovim pravilnikom je, pored ostalog, propisana forma i sadržini pozicija u obrascima Bilansa stanja, Bilansa uspeha, Izveštaja o ostalom rezultatu, Izveštaja o tokvima gotovine, Izveštaja o promenama na kapitalu i Napomena uz finansijske izveštaje. Prema navedenom Pravilniku, u obrasce se iznosi upisuju u hiljadama dinara.

Kontni okvir i sadržina računa u Kontnom okviru propisana je Pravilnikom o kontnom okviru i sadržini računa u kontnom okviru za privredna društva, zadruge i preduzetnike ("Sl. glasnik RS", br. 95/2014).

Pri izradi konsolidovanih finansijskih izveštaja Energoprojekt Holding a.d., između ostalih, uvaženi su sledeći zakoni i podzakonski propisi:

- Zakon o porezu na dobit pravnih lica (»Službeni glasnik RS« broj 25/2001, 80/2002, 43/2003, 84/2004, 18/2010, 101/2011, 119/2012, 47/2013, 108/2013, 68/2014 - dr. zakon, 142/2014, 91/2015 - autentično tumačenje, 112/2015, 113/2017 i 95/2018),
- Zakon o porezu na dodatu vrednost (»Sl. glasnik RS« broj 84/2004, 86/2004 - ispravka, 61/2005, 61/2007, 93/2012, 108/2013, 68/2014 - dr. zakon, 142/2014, 83/2015, 108/2016, 113/2017 i 30/2018),
- Pravilnik o sadržaju poreskog bilansa i drugim pitanjima od značaja za način utvrđivanja poreza na dobit pravnih lica (»Službeni glasnik RS« broj 20/2014, 41/2015, 101/2016 i 8/2019),
- Pravilnik o sadržaju poreske prijave za obračun poreza na dobit pravnih lica (»Službeni glasnik RS« 30/2015 i 101/2016),

- Pravilnik o načinu razvrstavanja stalnih sredstava po grupama i načinu utvrđivanja amortizacije za poreske svrhe (»Službeni glasnik RS« broj 116/2004 i 99/2010),
- Pravilnik o transfernim cenama i metodama koje se po principu „van dohvata ruke“ primenjuju kod utvrđivanja cene transakcija među povezanim licima (»Službeni glasnik RS« broj 61/2013 i 8/2014) i drugi.

Od pravnih akata koji predstavljaju internu regulativu Društva, pri sastavljanju predmetnih konsolidovanih finansijskih izveštaja, korišćen je Pravilnik o računovodstvu i računovodstvenim politikama Društva, koji je donet 27.11.2015. godine od strane Izvršnog odbora Društva. Pored navedenog, korišćena su i druga interna akta Društva, kao što je, na primer, Kolektivni ugovor Društva za rad u zemlji.

Osnovne računovodstvene politike primenjene za sastavljanje ovih finansijskih izveštaja navedene su u Napomeni 7.

Zakonom o tržištu kapitala ("Sl. glasnik RS", br. 31/2011, 112/2015 i 108/2016) propisano je koje podatke treba da sadrže godišnji, polugodišnji i kvartalni izveštaji javnih društava čijim se hartijama od vrednosti trguje na regulisanom tržištu.

Napominjemo da u pojedinim slučajevima, pri izradi konsolidovanih finansijskih izveštaja sistema Energoprojekt, nisu u potpunosti uvažene sve relevantne odredbe MSFI i Tumačenja, a što je detaljnije objašnjeno u nastavku.

Računovodstveni propisi Republike Srbije, a time i prezentovani konsolidovani finansijski izveštaji, odstupaju od MSFI u sledećem:

- Finansijski izveštaji se u Republici Srbiji za izveštajni period, shodno Zakonu o računovodstvu (»Službeni glasnik RS« broj 62/2013 i 30/2018) prikazuju u formatu propisanim Pravilnikom o sadržini i formi obrazaca finansijskih izveštaja za privredna društva, zadruge i preduzetnike ("Sl. glasnik RS", br. 95/2014 i 144/2014), koji odstupaju od prezentacije i naziva pojedinih finansijskih izveštaja opšte namene, kao i od načina prikazivanja određenih bilansnih pozicija kako to predviđa Revidirani MRS 1 - „Prezentacija finansijskih izveštaja“ i
- Vanbilansna sredstva i vanbilansne obaveze su prikazana na obrascu bilansa stanja. Ove stavke po definiciji MSFI ne predstavljaju ni sredstva ni obaveze.

Pored navedenog, odstupanja nastaju i kao posledica vremenske razlike između objavljivanja Standarda i Tumačenja, koja su podložna kontinuiranim promenama, i momenta kada ti Standardi i Tumačenja postanu važeći u Republici Srbiji. Tako, na primer, odstupanja od Standarda nastaju kao posledica toga što objavljeni Standardi i Tumačenja, koji su stupili na snagu, još nisu u Republici Srbiji zvanično prevedeni i usvojeni; kao posledica toga što objavljeni Standardi i Tumačenja još nisu stupili na snagu; ili kao posledica drugih razloga na koje Društvo nema mogućnost uticaja.

Objavljeni standardi i tumačenja na snazi u prethodnom i tekućem periodu koji još uvek nisu zvanično prevedeni i usvojeni

Na dan objavljivanja predmetnih konsolidovanih finansijskih izveštaja, dole navedeni standardi i izmene standarda su bili izdati od strane Odbora za međunarodne računovodstvene standarde, a sledeća tumačenja bila su objavljena od strane Komiteta za tumačenje međunarodnog finansijskog izveštavanja, ali nisu zvanično usvojena u Republici Srbiji:

- Dopune MRS 32 „Finansijski instrumenti: Prezentacija“ - Prebijanje finansijskih sredstava i finansijskih obaveza (na snazi za godišnje periode koji počinju na dan ili nakon 1. januara 2014. godine),
- Dopune MSFI 10 „Konsolidovani finansijski izveštaji“, MSFI 12 „Obelodanjivanje o učešćima u drugim entitetima“ i MRS 27 „Pojedinačni finansijski izveštaji“ - Izuzeće zavisnih lica iz konsolidacije prema MSFI 10 (na snazi za godišnje periode koji počinju na dan ili nakon 1. januara 2014. godine),
- Dopune MRS 36 „Umanjenje vrednosti imovine“ - Obelodanjivanje nadoknadivog iznosa za nefinansijsku imovinu (na snazi za godišnje periode koji počinju na dan ili nakon 1. januara 2014. godine),
- Dopune MRS 39 „Finansijski instrumenti: Priznavanje i odmeravanje“ - Obnavljanje derivata i nastavak računovodstva hedžinga (na snazi za godišnje periode koji počinju na dan ili nakon 1. januara 2014. godine),
- IFRIC 21 „Dažbine“ (na snazi za godišnje periode koji počinju na dan ili nakon 1. januara 2014. godine),
- Dopune MRS 19 „Primanja zaposlenih“ - Definisani planovi naknade: Doprinosi za zaposlene (na snazi za godišnje periode koji počinju na dan ili nakon 1. jula 2014. godine),
- Godišnja poboljšanja za period od 2010. do 2012. godine, koja su rezultat Projekta godišnjeg kvalitativnog poboljšanja MSFI (MSFI 2, MSFI 3, MSFI 8, MSFI 13, MRS 16, MRS 24 i MRS 38) radi otklanjanja neusaglašenosti i pojašnjenja formulacija (na snazi za godišnje periode koji počinju na dan ili nakon 1. jula 2014. godine),
- Godišnja poboljšanja za period od 2011. do 2013. godine, koja su rezultat Projekta godišnjeg kvalitativnog poboljšanja MSFI (MSFI 1, MSFI 3, MSFI 13 i MRS 40) radi otklanjanja neusaglašenosti i pojašnjenja formulacija (na snazi za godišnje periode koji počinju na dan ili nakon 1. jula 2014. godine),
- Dopune MSFI 11 „Zajednički aranžmani“ - Računovodstvo sticanja učešća u zajedničkim poslovanjima (na snazi za godišnje periode koji počinju na dan ili nakon 1. januara 2016. godine),
- MSFI 14 „Računi regulatornih aktivnih vremenskih razgraničenja“ - na snazi za godišnje periode koji počinju na dan ili nakon 1. januara 2016. godine,
- Dopune MRS 16 „Nekretnine, postrojenja i oprema“ i MRS 38 „Nematerijalna imovina“ - Tumačenje prihvaćenih metoda amortizacije (na snazi za godišnje periode koji počinju na dan ili nakon 1. januara 2016. godine),
- Dopune MRS 16 „Nekretnine, postrojenja i oprema“ i MRS 41 „Poljoprivreda“ - Poljoprivreda - industrijske biljke (na snazi za godišnje periode koji počinju na dan ili nakon 1. januara 2016. godine),
- Dopune MRS 27 „Pojedinačni finansijski izveštaji“ - Metod udela u pojedinačnim finansijskim izveštajima (na snazi za godišnje periode koji počinju na dan ili nakon 1. januara 2016. godine),

- Dopune MSFI 10 „Konsolidovani finansijski izveštaji” i MRS 28 „Investicije u pridružene entitete i zajedničke poduhvate” - Prodaja ili prenos sredstava između investitora i njegovih pridruženih entiteta ili zajedničkih poduhvata (na snazi za godišnje periode koji počinju na dan ili nakon 1. januara 2016. godine),
- Dopune MSFI 10 „Konsolidovani finansijski izveštaji”, MSFI 12 „Obelodanjivanje o učešćima u drugim entitetima” i MRS 28 „Investicije u pridružene entitete i zajedničke poduhvate” - Investiciona društva: Primena izuzetaka od konsolidacije (na snazi za godišnje periode koji počinju na dan ili nakon 1. januara 2016. godine),
- Dopune MRS 1 „Prezentacija finansijskih izveštaja” - Inicijativa za obelodanjivanje (na snazi za godišnje periode koji počinju na dan ili nakon 1. januara 2016. godine),
- Dopune i izmene različitih standarda „Poboljšanja MSFI” (za period od 2012. do 2014. godine), koja su rezultat Projekta godišnjeg kvalitativnog poboljšanja MSFI (MSFI 5, MSFI 7, MRS 19 i MRS 34) radi otklanjanja neusaglašenosti i pojašnjenja formulacija (na snazi za godišnje periode koji počinju na dan ili nakon 1. januara 2016. godine),
- Izmene i dopune MRS 7 „Izveštaj o novčanim tokovima” - zahtev za obelodanjivanjima koja korisnicima izveštaja omogućavaju procenu promena obaveza koje proizilaze iz aktivnosti finansiranja (na snazi od 1. januara 2017. godine),
- Pojašnjenja vezana za MRS 12 „Porez na dobit” koja imaju za cilj smanjenje raznolikosti u praksi kada su u pitanju odložena poreska sredstva koja proizilaze iz nerealizovanih gubitka (na snazi od 1. januara 2017. godine),
- Izmene IFRS 12 "Obelodanjivanja u učešćima u drugim entitetima" (na snazi od 1. januara 2017. godine),
- Izmene i dopune različitih standarda (MRS 28, MRS 40 i IFRS 2) na snazi su od 1. januara 2018. godine,
- MSFI 9 „Finansijski instrumenti” i kasnije dopune, koji zamenjuje zahteve MRS 39 „Finansijski instrumenti: priznavanje i odmeravanje”, u vezi sa klasifikacijom i odmeravanjem finansijske imovine. Standard eliminiše postojeće kategorije iz MRS 39 - sredstva koja se drže do dospeća, sredstva raspoloživa za prodaju i krediti i potraživanja. MSFI 9 je na snazi za godišnje periode koji počinju na dan ili nakon 1. januara 2018. godine, uz dozvoljenu raniju primenu.

U skladu sa MSFI 9, finansijska sredstva će se klasifikovati u jednu od dve navedene kategorije prilikom početnog priznavanja: finansijska sredstva vrednovana po amortizovanom trošku ili finansijska sredstva vrednovana po fer vrednosti. Finansijsko sredstvo će se priznavati po amortizovanom trošku ako sledeća dva kriterijuma budu zadovoljena: sredstva se odnose na poslovni model čiji je cilj da se naplaćuju ugovoreni novčani tokovi i ugovoreni uslovi pružaju osnov za naplatu na određene datume novčanih tokova koji su isključivo naplata glavnice i kamate na preostalu glavnici. Sva ostala sredstva će se vrednovati po fer vrednosti. Dobici i gubici po osnovu vrednovanja finansijskih sredstava po fer vrednosti će se priznavati u bilansu uspeha, izuzev za ulaganja u instrumente kapitala sa kojima se ne trguje, gde MSFI 9 dopušta, pri inicijalnom priznavanju, kasnije nepromenljivi izbor da se sve promene fer vrednosti priznaju u okviru ostalih dobitaka i gubitaka u izveštaju o ukupnom rezultatu. Iznos koji tako bude priznat u okviru izveštaja o ukupnom rezultatu neće moći kasnije da se prizna u bilansu uspeha.

- MSFI 15 „Prihodi iz ugovora sa kupcima”, koji definiše okvir za priznavanje prihoda. MSFI 15 zamenjuje MRS 18 „Prihodi”, MRS 11 „Ugovori o izgradnji”, IFRIC 13 „Programi lojalnosti klijenata”, IFRIC 15 „Sporazumi za izgradnju nekretnina”, IFRIC 18 „Prenosi sredstava od kupaca” i SIC – 31 „Prihodi – transakcije razmene koje uključuju usluge oglašavanja”. MSFI

15 je na snazi za godišnje periode koji počinju na dan ili nakon 1. januara 2018. godine, uz dozvoljenu raniju primenu.

- IFRIC 22 – Ovo tumačenje se odnosi na devizne transakcije kada entitet priznaje nemonetarno sredstvo ili nemonetarnu obavezu po osnovu plaćanja ili primanja avansa, pre nego što entitet prizna odnosno sredstvo, trošak ili prihod, posle čega se to nemonetarno sredstvo ili obaveza ponovno priznaje. Tumačenje je stupilo na snagu na dan ili nakon 1. januara 2018. godine, ali je dozvoljena ranija primena.

Objavljeni standardi i tumačenja koji još uvek nisu stupili na snagu

Na dan izdavanja predmetnih konsolidovanih finansijskih izveštaja sledeći standardi, njihove dopune i tumačenja bili su objavljeni, ali nisu još uvek stupili na snagu:

- MSFI 16 „Zakup“ koji je objavljen u januaru 2016. godine, primena je za poslovne periode koji počinju posle 1. januara 2019. godine. Moguća je ranija primena uz uslov primene MSFI 15. Ovim standardom biće zamenjen dosadašnji MRS 17,
- MSFI 3 „Poslovne kombinacije“ - dopuna koja se odnosi na pojašnjenja kada jedna strana stiče kontrolu u prethodnom zajedničkom poduhvatu. Promena stupa na snagu za poslovne kombinacije čiji je datum kupovine na dan ili nakon prvog godišnjeg perioda izveštavanja koji počinje 1. januara 2019. godine ili nakon toga. Može biti u suprotnosti sa izmenama MSFI 11,
- Izmene MSFI 4 koje su povezane sa MSFI 9, a primenjuju se pre primene MSFI 17 koji će zameniti MSFI 4,
- Izmene MSFI 7 koje su povezane sa MSFI 9,
- Pojašnjenja vezana za MSFI 11 koja se odnose na transakcije u kojima entitet dobija zajedničku kontrolu na ili nakon početka prvog godišnjeg perioda izveštavanja koji počinje 1. januara 2019. godine ili nakon tog datuma. Ovo može biti u suprotnosti sa MSFI 3,
- MSFI 17 - zamenjuje MSFI 4 - primena na finansijske izveštaje koji počinju nakon 1. januara 2021. godine. Ranija primena je uslovljena usvajanjem i primenom MSFI 9 i MSFI 15,
- IFRIC 23 - Tumačenje vezano za MRS 12. Tumačenje stupa na snagu na dan ili nakon 1. januara 2019. godine, ali je dozvoljena ranija primena i
- Izmene i dopune različitih standarda (MRS 19, MRS 12, MRS 23 i IFRS 2) na snazi su od 1. januara 2019. godine.

I pored svih naznačenih potencijalnih neusaglašenosti, primena svih izmena prethodno navedenih Standarda ne bi imala značajan uticaj na finansijsku poziciju sistema Energoprojekt kao i na rezultate njegovog poslovanja.

4. PROCENE I PROSUĐIVANJE RUKOVODSTVA

Priprema konsolidovanih finansijskih izveštaja u skladu sa MRS i MSFI zahteva da rukovodstvo vrši procene, prosuđivanja i pretpostavke koje se odražavaju na izveštajne iznose aktive, pasive, prihoda i rashoda. Svojim pristupom rukovodstvo nastoji da se ostvareni rezultati u budućnosti ne razlikuju u značajnoj meri od onih koji su procenjeni (Napomena 7.1.).

5. KONSOLIDACIJA

Konsolidovani finansijski izveštaji su finansijski izveštaji grupe koji su prezentovani kao izveštaji jedinstvenog ekonomskog entiteta.

Konsolidovani finansijski izveštaji sastavljaju se korišćenjem jednoobraznih računovodstvenih politika za slične transakcije i događaje u sličnim okolnostima.

U slučaju da član grupe, koji čini matično društvo sa svim svojim zavisnim društvima, za slične transakcije i događaje u sličnim okolnostima koristi računovodstvene politike drugačije od onih koje su usvojene u konsolidovanim finansijskim izveštajima, vrše se odgovarajuća korigovanja njegovih finansijskih izveštaja (shodno odredbama Pravilnika o računovodstvu i računovodstvenim politikama Društva) prilikom sastavljanja konsolidovanih finansijskih izveštaja.

5.1. Zavisna društva

Pod *zavisnim društvom* smatra se društvo koje je pod kontrolom Društva (matičnog društva).

Matično društvo kontroliše društvo u koje je investiralo, ako i samo ako ima sve što sledi:

- moć nad društvom u koji je investirao (ima sadašnju sposobnost da usmerava relevantne aktivnosti, tj. aktivnosti koje značajno utiču na prinose društva u koji je investirao),
- izloženost, ili prava na varijabilne prinose po osnovu svog učešća u društvu u koji je investirao i
- sposobnost da koristi svoju moć nad društvom u koji je investirao kako bi uticao na iznos prinosa za investitora.

Primenjeni metod konsolidacije za ova društva, u skladu sa MSFI 10 - Konsolidovani finansijski izveštaji, je metod potpune konsolidacije. Svi interni odnosi i transakcije unutar grupe za konsolidovanje su eliminisani u postupku konsolidacije. Učešća bez prava kontrole su iskazana posebno.

5.2. Pridružena društva

Pridruženo društvo je ono društvo nad kojim Grupa ima značajan uticaj, ali ne i kontrolu, odnosno kod kog poseduje vlasnička i glasačka prava između 20% i 50%.

Primenjeni metod konsolidovanja za pridružena društva, u skladu sa MRS 28 - Investicije u pridružene entitete i zajedničke poduhvate, je equity metod (metod udela). Primenom ovog metoda, učešća u kapitalu se koriguju za ostvareni dobitak ili gubitak tekuće godine tako da reflektuju učešće matičnog društva u neto imovini pridruženih društava. U slučaju da kumulirani gubitak prelazi nivo kapitala, učešće u kapitalu se svodi na nulu, a samo izuzetno, ukoliko postoje neopozive ugovorne obaveze za pokriće gubitka, razlika većeg gubitka u odnosu na kapital se priznaje kao rashod u matičnom društvu.

5.3. Zajednički aranžmani

Zajednički aranžman je aranžman u kome dve ili više strana imaju zajedničku kontrolu. Zajednička kontrola postoji samo kada odluke o relevantnim aktivnostima zahtevaju jednoglasnu odluku strana koje dele kontrolu.

U zavisnosti od prava i obaveza strana u aranžmanu, zajednički aranžman može biti ili:

- zajedničko poslovanje ili
- zajednički poduhvat.

Zajedničko poslovanje je zajednički aranžman u kome strane koje imaju zajedničku kontrolu nad aranžmanom (učesnici u zajedničkom poslovanju) imaju prava na imovinu i odgovornost za obaveze koje se odnose na aranžman. Učesnici u zajedničkom poslovanju priznaju:

- svoju imovinu, uključujući i svoje učešće u imovini koja je u zajedničkom vlasništvu,
- svoje obaveze, uključujući i svoj deo u obavezama koje su preuzete,
- svoje prihode od prodaje svog učešće u rezultatima nastalim iz zajedničkog poslovanja,
- svoj deo prihoda od prodaje rezultata zajedničkog poslovanja i
- svoje rashode, uključujući svoj deo u svim rashodima koji su zajednički nastali.

Računovodstveno obuhvatanje zajedničkog poslovanja u pojedinačnim i konsolidovanim finansijskim izveštajima vrši se u skladu sa MSFI koji se primenjuju na datu imovinu, obavezu, prihod ili rashod.

Zajednički poduhvat je zajednički aranžman u kojem strane koje imaju zajedničku kontrolu nad aranžmanom (učesnici u zajedničkom poduhvatu) imaju prava na neto imovinom aranžmana, što podrazumeva da sama finansijska struktura, a ne učesnici u zajedničkom poduhvatu, ima pravo na imovinu i odgovornost za obaveze koje se odnose na aranžman.

Učešće u zajedničkom poduhvatu u konsolidovanim finansijskim izveštajima obuhvata se equity metodom (metodom udela), u skladu sa MRS 28, dok se u pojedinačnim finansijskim izveštajima ono obuhvata po nabavnoj vrednosti u skladu sa MRS 27.

Strane koje učestvuju u zajedničkom aranžmanu, ali nemaju zajedničku kontrolu nad njim, u svojim pojedinačnim i konsolidovanim finansijskim izveštajima obuhvataju svoje učešće u zajedničkom poslovanju i zajedničkom poduhvatu u skladu sa relevantnim odredbama MSFI 11.

Pregled zavisnih, pridruženih i zajedničkih društava (zajedničkih poduhvata), koja sa matičnim društvom čine Grupu za konsolidaciju sistem Energoprojekt, prikazan je u Napomeni 2.

6. RAČUNOVODSTVENA NAČELA

Pri sastavljanju konsolidovanih finansijskih izveštaja sistema Energoprojekt uvažena su sledeća načela:

- Načelo stalnosti,
- Načelo doslednosti,
- Načelo opreznosti,
- Načelo suštine iznad forme,
- Načelo uzročnosti prihoda i rashoda i
- Načelo pojedinačnog procenjivanja.

Uvažavanjem **načela stalnosti**, finansijski izveštaji se sastavljaju pod pretpostavkom da imovinski, finansijski i prinosni položaj Društva, kao i ekonomska politika zemlje i ekonomske prilike u okruženju, omogućavaju poslovanje u neograničeno dugom roku („*Going Concern*“ princip).

Načelo doslednosti podrazumeva da se način procenjivanja stanja i promena na imovini, obavezama, kapitalu, prihodima, rashodima i rezultatu poslovanja, to jest da se način procenjivanja bilansnih pozicija Društva, ne menja u dužem vremenskom razdoblju. Ako, na primer, zbog usaglašavanja sa zakonskom regulativom, do promene ipak dođe, obrazlaže se razlog promene, a efekat promene se iskazuje shodno zahtevima iz profesionalne regulative vezanim za promenu načina procenjivanja.

Načelo opreznosti podrazumeva uključivanje određenog nivoa opreza pri sastavljanju finansijskih izveštaja Društva, koje treba da rezultira da imovina i prihodi nisu precenjeni, a da obaveze i troškovi nisu potcenjeni. Međutim, uvažavanje načela opreznosti ne treba razumeti na način svesnog, nerealnog umanjenja prihoda i kapitala Društva; to jest svesnog, nerealnog uvećanja rashoda i obaveza Društva. Naime, u Okviru za pripremu i prezentaciju finansijskih izveštaja je potencirano da uvažavanje načela opreznosti ne sme da ima za posledicu značajno stvaranje skrivenih rezervi, namerno umanjenje imovine ili prihoda, ili namerno preuveličavanje obaveza ili troškova, jer u tom slučaju finansijski izveštaji ne bi bili neutralni i, stoga, ne bi bili pouzdani.

Načelo **suština iznad forme** podrazumeva da pri evidentiranju transakcija Društva, a time, posledično, i pri sastavljanju finansijskih izveštaja, računovodstveno obuhvatanje treba da se vrši u skladu sa suštinom transakcija i njihovom ekonomskom realnošću, a ne samo na osnovu njihovog pravnog oblika.

Uvažavanjem **načela uzročnosti prihoda i rashoda**, priznavanje efekata transakcija i drugih događaja u Društvu nije vezano za momenat kada se gotovina ili gotovinski ekvivalenti, po osnovu tih transakcija i događaja, prime ili isplate, već se vezuju za momenat kada se dogode. Takvim pristupom omogućeno je da se korisnici finansijskih izveštaja ne informišu samo o prošlim transakcijama Društva koje su prouzrokovale isplatu i primanja gotovine, već i obavezama Društva da isplati gotovinu u budućnosti, kao i o resursima koji predstavljaju gotovinu koje će Društvo primiti u budućnosti.

Drugim rečima, uvažavanjem načela uzročnosti prihoda i rashoda obezbeđuje se informisanje o prošlim transakcijama i drugim događajima na način koji je najupotrebljiviji za korisnike pri donošenju ekonomskih odluka.

Načelo **pojedinačnog procenjivanja** podrazumeva da eventualna grupna procenjivanja različitih bilansnih pozicija Društva (na primer, imovine ili obaveza), radi racionalizacije, proističu iz njihovog pojedinačnog procenjivanja.

7. PREGLED ZNAČAJNIH RAČUNOVODSTVENIH POLITIKA

Osnovne računovodstvene politike primenjene za sastavljanje konsolidovanih finansijskih izveštaja Energoprojekt Holding a.d. navedene su u daljem tekstu. Ove politike su konzistentno primenjene na sve prikazane godine, osim ako nije drugačije naznačeno.

Značajne računovodstvene politike primenjene na konsolidovane finansijske izveštaje Energoprojekt Holding a.d. koji su predmet ovih Napomena, a koje su izložene u nastavku, prvenstveno su zasnovane na Pravilniku o računovodstvu i računovodstvenim politikama Društva. Ako pojedini knjigovodstveni aspekti nisu jasno precizirani Pravilnikom, primenjene računovodstvene politike su zasnovane na važećoj zakonskoj regulativi.

Shodno gore navedenom, od 01.01.2018. godine društva iz sistema Energoprojekt, prospektivno, primenjuje IFRIC Tumačenje 22 - Transakcije u stranoj valuti i avansna protivvrednost koje je doneo Komitet za tumačenje Međunarodnih standarda finansijskog izveštavanja IFRIC krajem 2016. godine.

Od opštih podataka napominjemo da je, u skladu sa MRS 21 - Ekekti promena deviznih kurseva, **funkcionalna valuta i valuta za prezentaciju** u konsolidovanim finansijskim izveštajima Energoprojekt Holding a.d. dinar.

Pri sastavljanju konsolidovanih finansijskih izveštaja Energoprojekt Holding a.d. uvažene su relevantne odredbe MRS 10 - Događaji posle bilansa stanja, koje se odnose na događaje koji nastaju od datuma bilansa stanja do datuma kada su finansijski izveštaji odobreni za objavljivanje. Preciznije, **za efekte događaja koji pružaju dokaz o okolnostima koje su postojale na datum bilansa stanja**, korigovani su već priznati iznosi u finansijskim izveštajima Društva, kako bi se odrazili korektivni događaji posle bilansa stanja; a **za efekte događaja koji ukazuju na okolnosti koje su nastale posle datuma bilansa stanja**, nisu vršene korekcije priznatih iznosa, već se, u slučaju da ih je bilo, u ovim Napomenama vrši obelodanjivanje prirode događaja i procena njihovih finansijskih efekata ili, ako je neizvodljivo proceniti njihove finansijske efekte, obelodanjuje da se ta procena ne može izvršiti.

7.1. Procenjivanje

Sastavljanje i prikazivanje finansijskih izveštaja, u skladu sa zahtevima važeće zakonske regulative u Republici Srbiji, zahteva od rukovodstva Društva korišćenje najboljih mogućih procena i razumnih pretpostavki. Iako se, razumljivo, stvarni budući rezultati mogu razlikovati, procene i pretpostavke su zasnovane na informacijama raspoloživim na datum bilansa stanja.

Najznačajnije procene se odnose na utvrđivanje obezvređenja finansijske i nefinansijske imovine i definisanje pretpostavki neophodnih za aktuarski obračun dugoročnih naknada zaposlenima po osnovu otpremnina.

U kontekstu procenjivanja, poslovna politika Društva je, ako se fer vrednost značajno razlikuje od knjigovodstvene, da obelodani informacije o **fer (pravičnoj) vrednosti** aktive i pasive. U Republici Srbiji je čest problem sa pouzdanom procenom fer vrednosti aktive i pasive usled nedovoljno razvijenog finansijskog tržišta, nedostatka stabilnosti i likvidnosti kod kupovine i prodaje, na primer, finansijske aktive i pasive, i zbog toga što tržišne informacije nisu uvek raspoložive. I pored navedenog, ova problematika u Društvu nije zanemarena, već rukovodstvo vrši kontinuirane procene, uvažavajući rizike, i kada se proceni da je nadoknadiiva (fer ili upotrebna) vrednost sredstava u poslovnim knjigama Društva precenjena, vrši se ispravka vrednosti.

7.2. Efekti kursa stranih valuta

Transakcije u stranoj valuti, pri početnom priznavanju, evidentiraju se u dinarskoj protivvrednosti, primenom zvaničnog srednjeg kursa koji važi na dan transakcije.

Shodno odredbama MRS 21 - Efekti promene deviznih kursa, na svaki datum bilansa stanja se monetarne stavke u stranoj valuti (devizna sredstva, potraživanja i obaveze) preračunavaju primenom važećeg kursa, to jest zvaničnog srednjeg kursa na datum bilansa stanja.

Kursne razlike nastale po osnovu transakcija u stranoj valuti (osim za kursne razlike nastale na monetarnim stavkama koje čine deo neto investicija Društva u inostrano poslovanje, a koje se obuhvataju shodno zahtevima iz MRS 21) se priznaju kao prihod ili rashod Društva u periodu u kojem su kursne razlike nastale.

Zvanični srednji kursevi Narodne banke Srbije na dan bilansa stanja, za strane valute koje su korišćene za preračunavanje monetarnih stavki stranih valuta u dinarsku protivvrednost, su prikazane u narednoj tabeli.

Zvanični srednji kursevi Narodne banke Srbije

Valuta	31.12.2018.	31.12.2017.
	<i>Iznos u dinarima</i>	
1 EUR	118,1946	118,4727
1 USD	103,3893	99,1155
1 GBP	131,1816	133,4302

Primenjeni prosečni kursevi valuta za pozicije bilansa uspeha u 2018. godini i 2017. godini bili su sledeći:

Valuta	31.12.2018.	31.12.2017.
	<i>Iznos u dinarima</i>	
1 EUR	118,2716	121,3367
1 USD	100,2784	107,4987
1 GBP	133,6401	138,3782

7.3. Prihodi

Prihodi u skladu sa MRS 18 - Prihodi su prilivi ekonomskih koristi tokom datog perioda, koji rezultiraju povećanjem kapitala, sem uvećanja koja se odnose na unose vlasnika kapitala; i odmeravaju se po fer vrednosti primljenih ili potraživanih naknada.

Prihodi obuhvataju: poslovne prihode, finansijske prihode, ostale prihode (uključujući i prihode od usklađivanja vrednosti imovine) i dobitak poslovanja koje se obustavlja, efekti promene računovodstvene politike i ispravke grešaka ranijih perioda.

U okviru **poslovnih prihoda** najznačajniji su prihodi od prodaje roba, proizvoda i usluga, a kao ostali prihodi mogu da se jave: prihodi od aktiviranja učinaka i robe, povećanje vrednosti zaliha nedovršenih i gotovih proizvoda i nedovršenih usluga (ako je tokom godine došlo do smanjenja navedenih zaliha, za

iznos smanjenja se umanjuje ukupan poslovni prihod), prihodi od premija, subvencija, dotacija, donacija i sl.; i drugi poslovni prihodi.

Za potrebe finansijskog izveštavanja, u okviru poslovnih prihoda u Bilansu uspeha ne prikazuju se prihodi od aktiviranja učinaka i robe i prihodi od promene vrednosti zaliha učinaka (povećanja, odnosno smanjenja vrednosti zaliha nedovršenih i gotovih proizvoda i nedovršenih usluga), već se za te iznose koriguju poslovni rashodi u Bilansu uspeha.

Prihodi od prodaje robe se priznaju kada su kumulativno zadovoljeni sledeći uslovi:

- Društvo je na kupca prenelo značajne rizike i koristi od vlasništva nad proizvodom i robom,
- Društvo ne zadržava učešće u upravljanju prodanim proizvodom i robom u meri koja se uobičajeno povezuje sa vlasništvom, niti zadržava kontrolu nad prodanim proizvodom i robom,
- iznos prihoda se može pouzdano izmeriti,
- verovatan je priliv ekonomske koristi u Društvo povezane sa tom transakcijom i
- troškovi koji su nastali ili će nastati u datoj transakciji se mogu pouzdano izmeriti.

Prihodi od pružanja usluga, shodno relevantnim odredbama MRS 18 - Prihodi, *povezani sa određenom transakcijom se priznaju prema stepenu dovršenosti te transakcije na datum bilansa*. Rezultat transakcije se može pouzdano proceniti: kada se iznos prihoda može pouzdano odmeriti, kada je verovatan priliv ekonomskih koristi vezanih za tu transakciju u Društvo, kada se stepen dovršenosti te transakcije na datum bilansa stanja može pouzdano odmeriti i kada troškovi nastali zbog te transakcije i troškovi završavanja transakcije mogu pouzdano da se odmere.

Finansijski prihodi obuhvataju finansijske prihode od povezanih pravnih lica, pozitivne kursne razlike, prihode od kamata i druge oblike finansijskih prihoda.

Prihodi od dividendi priznaju se kada se ustanovi pravo da se dividenda primi.

U okviru **ostalih prihoda** (koji uključuju i prihode od usklađivanja vrednosti ostale imovine koja se vrednuje po fer vrednosti kroz Bilans uspeha), pored drugih ostalih prihoda, iskazuju se *dobici* koji mogu, ali ne moraju da proisteknu iz uobičajenih aktivnosti Društva. Dobici predstavljaju povećanja ekonomskih koristi Društva i kao takvi, po prirodi, nisu različiti od drugih prihoda. Dobici uključuju, na primer, dobitke od prodaje nekretnina, postrojenja i opreme; po većoj vrednosti od knjigovodstvene u momentu prodaje.

U okviru **dobitka poslovanja koje se obustavlja, efekti promene računovodstvene politike, ispravke grešaka ranijih perioda i prenos prihoda**, iskazuju se dobiti prema nazivima računa ove grupe i prenos ukupnih prihoda na kraju perioda, a koji se za potrebe finansijskog izveštavanja prikazuju u neto efektu, nakon umanjavanja za odgovarajuće rashode.

7.4. Rashodi

Rashodi predstavljaju odlive ekonomskih koristi tokom datog perioda koji rezultira smanjenjem kapitala društva, osim smanjenja koje se odnosi na raspodelu dobiti vlasnicima ili smanjenja koje je posledica povlačenja iz poslovanja dela kapitala od strane vlasnika. Rashodi se odražavaju kroz odliv sredstava, smanjenje vrednosti sredstava ili povećanje obaveza.

Rashodi obuhvataju poslovne rashode, finansijske rashode, ostale rashode (uključujući i rashode po osnovu obezvređenja ostale imovine koja se vrednuje po fer vrednosti kroz Bilans uspeha) i gubitak poslovanja koje se obustavlja, efekti promene računovodstvene politike i ispravke grešaka ranijih perioda.

U okviru **poslovnih rashoda** iskazuje se: nabavna vrednost prodane robe, troškovi materijala, troškovi zarada, troškovi proizvodnih usluga, nematerijalni troškovi, troškovi amortizacije i rezervisanja i dr.

Za potrebe finansijskog izveštavanja vrši se korekcija poslovnih rashoda u Bilansu uspeha za iznose prihoda od aktiviranja učinaka i robe i prihoda od promene vrednosti zaliha učinaka (povećanja, odnosno smanjenja vrednosti zaliha nedovršenih i gotovih proizvoda i nedovršenih usluga).

Finansijski rashodi obuhvataju finansijske rashode od povezanih pravnih lica, pozitivne kursne razlike, rashode kamata i druge finansijske rashode.

U okviru **ostalih rashoda** (koji uključuju i rashode po osnovu obezvređenja ostale imovine koja se vrednuje po fer vrednosti kroz Bilans uspeha), pored drugih ostalih rashoda, iskazuju se i gubici koji mogu, ali ne moraju, da proisteknu iz uobičajenih aktivnosti Društva. Gubici (na primer, manjkovi ili gubici nastali prodajom sredstava po nižoj vrednosti od knjigovodstvene) predstavljaju smanjenje ekonomskih koristi i, kao takvi, po svojoj prirodi, nisu različiti od drugih rashoda.

U okviru **gubitka poslovanja koje se obustavlja, efekti promene računovodstvene politike, ispravke grešaka ranijih perioda i prenos rashoda**, iskazuju se rashodi prema nazivima računa ove grupe i prenos ukupnih rashoda na kraju obračunskog perioda, a koji se za potrebe finansijskog izveštavanja prikazuju u neto efektu, nakon prebijanja sa odgovarajućim prihodima.

7.5. Kamata i drugi troškovi pozajmljivanja

Troškovi pozajmljivanja su kamata i drugi troškovi koje Društvo ima u vezi sa pozajmljivanjem sredstava. Na osnovu relevantnih odredbi MRS 23 - Troškovi pozajmljivanja, kamata i drugi troškovi pozajmljivanja se priznaju kao rashod u periodu u kojem su nastali, osim u slučaju kada su direktno pripisivi sticanju, izgradnji ili proizvodnji određenog sredstva koje se kvalifikuje (sredstvo kojem je potreban značajan vremenski period da bi bilo spremno za svoju nameravanu upotrebu ili prodaju), kada se kamata i drugi troškovi pozajmljivanja kapitalizuju kao deo nabavne vrednosti (cene koštanja) tog sredstva.

7.6. Porez na dobitak

Porez na dobitak se računovodstveno evidentira kao zbir:

- tekućeg poreza i
- odloženog poreza.

Tekući porez je iznos obaveze za plativ (povrativ) porez na dobitak koji se odnosi na oporezivi dobitak (poreski gubitak) za period. Drugim rečima, tekući porez je plativ porez na dobitak koji je utvrđen u poreskoj prijavi za porez na dobitak, u skladu sa poreskim propisima.

Odloženi porez se ispoljava u vidu:

- odloženih poreskih sredstava ili
- odloženih poreskih obaveza.

Odloženi porez se knjigovodstveno evidentira na osnovu relevantnih odredbi MRS 12 - Porezi na dobitak, kojima je, između ostalog, precizirano da se *odložena poreska sredstva i odložene poreske obaveze ne diskontuju*.

Odložena poreska sredstva su iznosi poreza na dobitak nadoknadivi u budućim periodima koji se odnose na:

- odbitne privremene razlike,
- neiskorišćene poreske gubitke prenete na naredni period i
- neiskorišćeni poreski kredit prenet na naredni period.

Odbitna privremena razlika nastaje u slučajevima kada je u bilansima društva, po određenim osnovama, već prikazan rashod, koji će se sa poreskog aspekta priznati u narednim periodima. Tipični slučajevi kada nastaju odbitne privremene razlike su sledeći: poreska vrednost sredstava koja podležu amortizaciji je veća od knjigovodstvene vrednosti sredstava; sa poreskog aspekta nisu priznata pojedina rezervisanja (MRS 19, izdate garancije i druga jemstva), obezvređenja imovine (robe, materijala i sl.) i obezvređenja investicionih nekretnina; sa poreskog aspekta nisu priznati rashodi na neplaćene javne prihode koji ne zavise od rezultata poslovanja i gubici koji nastaju kada se hartije od vrednosti vrednuju po fer vrednosti i efekat iskazuje preko bilansa uspeha.

Za sredstva koja podležu amortizaciji, odložena poreska sredstva priznaju se za sve odbitne privremene razlike između knjigovodstvene vrednosti sredstava koja podležu amortizaciji i njihove poreske osnovice (vrednosti koje su dodeljene tim sredstvima za poreske svrhe). Odbitna privremena razlika postoji kada je knjigovodstvena vrednost sredstava manja od njihove poreske osnovice. U tom slučaju se priznaju odložena poreska sredstva, pod uslovom da se proceni da je verovatno da će u budućim periodima postojati oporeziva dobit za čije umanjeње će Društvo moći da iskoristi odložena poreska sredstva.

Iznos odloženog poreskog sredstva utvrđuje se primenom propisane (ili saopštene) stope poreza na dobit Društva na iznos odbitne privremene razlike koja je utvrđena na datum bilansa stanja.

Ako je na kraju prethodne godine privremena razlika bila odbitna, po kom osnovu su priznata odložena poreska sredstva, a na kraju tekuće godine, po osnovu istih sredstava, privremena razlika bude oporeziva, vrši se ukidanje prethodno formiranih odloženih poreskih sredstava u celini, uz istovremeno priznavanje odloženih poreskih obaveza u iznosu koji je utvrđen na datum bilansa stanja.

Odloženo poresko sredstvo po osnovu **neiskorišćenih poreskih gubitaka** priznaje se samo u slučaju da rukovodstvo Društva može pouzdano da proceni da će u narednim periodima Društvo imati oporezivu dobit, koja će moći da bude umanjena po osnovu neiskorišćenih poreskih gubitaka.

Odloženo poresko sredstvo po osnovu **neiskorišćenog poreskog kredita** za ulaganja u osnovna sredstva se priznaje samo do iznosa za koji je verovatno da će u budućim periodima biti ostvarena oporeziva dobit u poreskom bilansu, odnosno obračunati porez na dobit za čije umanjeње će moći da se iskoristi neiskorišćeni poreski kredit, i to dok ova vrsta poreskog kredita zakonski može da se iskoristi.

Odložena poreska sredstva mogu da se priznaju i po drugim osnovama za koje se u Društvu utvrdi da će iznosi poreza na dobitak biti nadoknadivi u budućim periodima (na primer, za rezervisanja za nedospele otpremnine prilikom redovnog odlaska u penziju, koja su određena shodno relevantnim odredbama MRS 19 – Naknade zaposlenima).

Odložene poreske obaveze su iznosi poreza na dobitak plativi u budućim periodima u odnosu na oporezive privremene razlike.

Oporeziva privremena razlika nastaje u slučajevima kada je određeni rashod, priznat sa poreskog aspekta, dok će sa knjigovodstvenog aspekta biti priznat u poslovnim knjigama Društva tek u narednim periodima.

Po pitanju sredstava koja podležu amortizaciji, odložene poreske obaveze se priznaju uvek kada postoji oporeziva privremena razlika između knjigovodstvene vrednosti sredstava koja podležu amortizaciji i njihove poreske osnovice.

Oporeziva privremena razlika nastaje u slučajevima kada je knjigovodstvena vrednost sredstava veća od njihove poreske osnovice.

Iznos odložene poreske obaveze utvrđuje se primenom propisane (ili očekivane) stope poreza na dobit Društva na iznos oporezive privremene razlike koja je utvrđena na datum bilansa stanja.

Na svaki datum bilansa stanja se odložene poreske obaveze svode na iznos utvrđen na osnovu privremene razlike na taj dan. Ako je na kraju prethodne godine privremena razlika bila oporeziva, po kom osnovu su priznate odložene poreske obaveze, a na kraju tekuće godine, po osnovu istih sredstava, privremena razlika bude odbitna, vrši se ukidanje prethodno formiranih odloženih poreskih obaveza u celini, uz istovremeno priznavanje odloženih poreskih sredstava Društva u iznosu utvrđenom na datum bilansa stanja.

Odložene poreske obaveze mogu da se priznaju i po drugim osnovama za koje se u Društvu utvrdi da će iznosi poreza na dobitak biti plativi u budućim periodima u odnosu na oporezive privremene razlike.

7.7. Nematerijalna imovina

Nematerijalna imovina su sredstva bez fizičke suštine, koja se mogu identifikovati, kao što su: softveri, licence, koncesije, patenti, ulaganja u razvoj, žigovi i sl.

Imovina ispunjava kriterijum mogućnosti identifikovanja ako je: ili odvojiva, odnosno kada se može odvojiti od Društva i prodati, preneti, licencirati, iznajmiti ili razmeniti, bilo pojedinačno ili zajedno sa povezanim ugovorom, imovinom ili obavezom; ili nastaje po osnovu ugovornih ili drugih zakonskih prava, bez obzira da li su ta prava prenosiva ili odvojiva od Društva ili od drugih prava ili obaveza.

Da bi se nematerijalna imovina priznala, neophodno je da budu ispunjeni zahtevi propisani MRS 38 - Nematerijalna imovina, odnosno:

- da je verovatno da će se buduće ekonomske koristi, pripisive imovini, uliti u Društvo,
- da Društvo ima mogućnost kontrole nad tom imovinom i
- da se nabavna vrednost (cena koštanja) može pouzdano odmeriti.

Ako jedan od zahteva nije ispunjen, izdaci po osnovu nematerijalnih ulaganja se priznaju na teret rashoda u periodu u kojem su izdaci nastali.

Knjigovodstveno priznavanje interno generisane nematerijalne imovine je uslovljeno procenom da li je rezultanta:

- faze istraživanja ili
- faze razvoja.

Nematerijalna imovina koja proističe iz *istraživanja, ili iz faze istraživanja internog projekta*, se ne priznaje kao nematerijalna imovina. Izdaci po osnovu istraživanja, ili izdaci koji nastanu u fazi istraživanja internog projekta, se priznaju kao rashod u periodu u kojem su izdaci nastali.

Cena koštanja interno generisane nematerijalne imovine koja proističe iz *razvoja* (ili iz faze razvoja internog projekta) uključuje sve direktno pripisive troškove neophodne za kreiranje, proizvodnju i pripremu imovine za funkcionisanje na način kako je rukovodstvo Društva predvidelo.

Početno merenje nematerijalne imovine vrši se po nabavnoj vrednosti (ceni koštanja).

Naknadno merenje nematerijalne imovine, nakon početnog priznavanja, vrši se po nabavnoj vrednosti (ceni koštanja) umanjenoj za akumuliranu amortizaciju i akumulirane gubitke od umanjenja vrednosti (shodno relevantnim odredbama MRS 36 - Umanjenje vrednosti imovine).

7.8. Nekretnine, postrojenja i oprema

Kao **nekretnine, postrojenja i oprema** priznaju se materijalna sredstva koja se: koriste u proizvodnji, za isporuku dobara, za pružanje usluga, za iznajmljivanje drugima, ili u administrativne svrhe; i za koja se očekuje da će se koristiti duže od jednog obračunskog perioda.

Navedeno opšte načelo za priznavanje nekretnina, postrojenja i opreme se ne primenjuje samo u slučajevima kada se radi o priznavanju sredstava manje vrednosti (na primer, rezervni delovi i oprema za servisiranje), koji se iskazuju na zalihama. Stavljanjem u upotrebu ovih sredstava njihova se celokupna vrednost prenosi na troškove perioda.

Nekretnine, postrojenja i oprema se priznaju kao sredstvo: ako je verovatno da će se buduće ekonomske koristi povezane sa tim sredstvom prilivati u Društvo i ako se nabavna vrednost (cena koštanja) tog sredstva može pouzdano odmeriti.

Početno merenje nekretnina, postrojenja i opreme vrši se po nabavnoj vrednosti (ceni koštanja), koja obuhvata: nabavnu cenu i sve zavisne troškove nabavke, to jest sve direktno pripisive troškove dovođenja sredstva u stanje funkcionalne pripravnosti.

U cilju naknadnog merenja nekretnina, postrojenja i opreme izvršena je podela u sledeće grupe:

- a) zemljište,
- b) objekti,
- c) postrojenja i oprema i
- d) ostalo.

Naknadno merenje grupe „Objekti“ vrši se po fer (poštenoj) vrednosti, pod kojom se podrazumeva tržišna vrednost, odnosno najverovatnija vrednost koja realno može da se dobije na tržištu, na datum bilansa stanja. Fer vrednost se utvrđuje procenom, koju vrši stručno osposobljeni procenjivač, na osnovu tržišnih dokaza. Kada ne postoji dokaz fer vrednosti na tržištu, zbog specifične prirode objekta i zbog toga što se takve stavke retko prodaju, osim kao deo kontinuiranog poslovanja, može biti potrebno da Društvo proceni fer vrednost koristeći prinostni pristup ili pristup amortizovanih troškova zamene. Promena fer vrednosti objekata se načelno priznaje u ukupnom kapitalu, u okviru pozicije revalorizacione rezerve.

Naknadno merenje svih ostalih grupa u okviru pozicije „Nekretnine, postojenja i oprema“, osim objekata, vrši se po nabavnoj vrednosti (ceni koštanja) umanjenoj za akumuliranu amortizaciju i akumulirane gubitke zbog umanjenja vrednosti (shodno MRS 36).

Vrednovanje naknadnih izdataka u nekretnine, postrojenja i opremu vrši se kada se:

- radi o ulaganjima koja produžavaju korisni vek upotrebe sredstava,
- povećava kapacitet,
- unapređuje sredstvo čime se poboljšava kvalitet proizvoda ili
- smanjuju troškovi proizvodnje u odnosu na troškove pre ulaganja.

Troškovi servisiranja, tehničkog održavanja, manje popravke i ostalo, ne povećavaju vrednost sredstva već predstavljaju rashod perioda.

Ulaganja na tuđim nekretninama, postrojenjima i opremi se iskazuju i priznaju na posebnom računu, ako je verovatno da će se buduće ekonomske koristi vezane za to sredstvo priliti u Društvo. Amortizacija ulaganja na tuđim nekretninama, postrojenjima i opremi se vrši na osnovu procenjenog veka korišćenja tih sredstava, koji može biti jednak ili kraći od perioda trajanja ugovora o zakupu.

7.9. Lizing

Lizing je sporazum po kojem davalac lizinga prenosi na korisnika lizinga pravo korišćenja sredstva za dogovoreni vremenski period u zamenu za plaćanje ili niz plaćanja.

U slučaju **finansijskog lizinga** (lizing kojim se suštinski prenose svi rizici i koristi koji su povezani sa vlasništvom nad sredstvima, a po isteku perioda lizinga pravo svojine se može, ali ne mora preneti), shodno odredbama MRS 17 - Lizing, korisnik lizinga **početno merenje** vrši tako što priznaje kao sredstvo i obavezu u svom bilansu stanja, u iznosima koji su na početku trajanja lizinga jednaki fer vrednosti sredstava koja su predmet lizinga, ili po sadašnjoj vrednosti minimalnih plaćanja za lizing, ako je ona niža. *Fer vrednost* je iznos po kojem se predmet lizinga može razmeniti između upoznatih, voljnih strana u okviru nezavisne transakcije.

Prilikom izračunavanja sadašnje vrednosti minimalnih plaćanja za lizing, *diskontna stopa* se generalno utvrđuje na osnovu kamatne stope sadržane u lizingu. Ako se kamatna stopa ne može utvrditi, kao diskontna stopa koristi se inkrementalna kamatna stopa na zaduživanje, to jest očekivana kamatna stopa koju bi Društvo platilo u slučaju pozajmljivanja sredstava na sličan rok i sa sličnim garancijama za kupovinu sredstava koje je predmet lizinga.

Svi inicijalni direktni troškovi korisnika lizinga dodaju se iznosu koji je priznat kao sredstvo.

Po pitanju **naknadnog merenja**, minimalna plaćanja lizinga treba podeliti između finansijskih troškova i smanjenja neizmirene obaveze. Finansijski trošak se alocira na periode tokom trajanja lizinga, tako da se ostvaruje konstantna periodična kamatna stopa na preostali saldo obaveze.

U slučaju **poslovnog (operativnog) lizinga** (lizing kojim se suštinski ne prenose svi rizici i koristi koji su povezani sa vlasništvom nad sredstvima), plaćanja lizinga se priznaju kao rashod, i to generalno po pravolinijskoj osnovi tokom trajanja lizinga.

7.10. Amortizacija nematerijalne imovine, nekretnina, postrojenja i opreme

Amortizacijom se iznos sredstava (nematerijalne imovine, nekretnina, postrojenja i opreme) koji se amortizuje vremenski alocira u toku korisnog veka trajanja sredstava.

Koristan vek trajanja sredstva se u Društvu određuje primenom vremenskog metoda, tako da se koristan vek trajanja sredstava može razumeti kao vremenski period tokom kojeg se očekuje da je sredstvo raspoloživo Društvu za upotrebu i korišćenje.

Iznos koji se amortizuje, odnosno nabavna vrednost ili drugi iznos koji zamenjuje tu vrednost u finansijskim izveštajima Društva, umanjen za rezidualnu vrednost (preostalu vrednost), sistematski se alocira tokom korisnog veka trajanja sredstava.

Rezidualna vrednost je procenjeni iznos koji bi Društvo primilo danas ako bi otuđilo sredstvo, nakon odbijanja procenjenih troškova otuđenja i uz pretpostavku da je sredstvo na kraju korisnog veka trajanja, i u stanju koje se očekuje na kraju korisnog veka trajanja.

Za rezidualnu vrednost nematerijalne imovine se uvek pretpostavlja da je nula, osim u slučajevima:

- kada postoji obaveza treće strane da kupi nematerijalnu imovinu na kraju njenog veka trajanja ili
- kada postoji aktivno tržište nematerijalne imovine, uz pretpostavku da će takvo tržište postojati i na kraju veka trajanja imovine, kada se rezidualna vrednost može utvrditi pozivanjem na to tržište.

Rezidualna vrednost i preostali korisni vek trajanja sredstava se proveravaju na kraju svake finansijske godine od strane kompetentnih procenjivača. Ako su nove procene različite od prethodnih procena, promena se tretira promenom računovodstvene procene i knjigovodstveno se obuhvata na osnovu MRS 8 - Računovodstvene politike, promene računovodstvenih procena i greške.

Rezidualna vrednost se kao rezultat procene može za pojedino sredstvo povećati na iznos koji je jednak knjigovodstvenoj vrednosti tog sredstva ili veći od nje. U tom slučaju, trošak amortizacije će u preostalom korisnom veku trajanja tog sredstva iznositi nula, osim ako se, kao rezultat naknadnih procena, rezidualna vrednost ne smanji na iznos koji je niži od knjigovodstvene vrednosti.

Amortizacija sredstava vrši se **primenom metoda pravolinijskog otpisa** (proporcionalna metoda), a **obračun amortizacije počinje** od početka narednog meseca od trenutka kada sredstvo postane raspoloživo za upotrebu tj. korišćenje, odnosno kada se nalazi na lokaciji i u stanju spremnom za poslovanje na način kako je to predviđeno u Društvu.

Amortizacija nematerijalne imovine je uslovljena procenom da li je koristan vek trajanja neograničen ili ograničen. Nematerijalna imovina ne podleže amortizaciji ako se proceni da je koristan vek trajanja neograničen, to jest ako se na osnovu analize svih relevantnih faktora ne može predvideti završetak perioda kada se očekuje da će nematerijalna imovina generisati prilive neto tokova gotovine u Društvo.

Amortizacija se ne obračunava za sredstva koja vremenom ne gube na vrednosti (na primer, umetnička dela) ili sredstva koja imaju neograničeni vek trajanja (na primer, zemljište).

Za sredstvo pribavljeno putem finansijskog lizinga, amortizacija se obračunava kao i za druga sredstva, osim kada se ne zna da li će Društvo steći pravo vlasništva nad tim sredstvom, kada se sredstvo u potpunosti amortizuje u kraćem periodu od trajanja lizinga ili korisnog veka trajanja.

Obračun amortizacije prestaje kada se sredstvo isknjiži (prestane da se priznaje kao sredstvo) i kada se reklasifikuje kao stalno sredstvo namenjeno prodaji ili u okviru poslovanja koje se obustavlja. Dakle, amortizacija se obračunava i kada se sredstvo ne koristi, odnosno i kada se ne koristi aktivno, ako sredstvo nije reklasifikovano kao stalno sredstvo namenjeno prodaji ili u okviru poslovanja koje se obustavlja.

Za potrebe sastavljanja poreskog bilansa, to jest za poreske svrhe, obračun amortizacije sredstava se vrši prema važećim zakonskim propisima.

Sredstva koja su, prema MSFI 5 - Stalna imovina koja se drži za prodaju i prestanak poslovanja, klasifikovana kao sredstva namenjena prodaji, na datum bilansa stanja se iskazuju kao obrtna sredstva i procenjuju po nižoj vrednosti od knjigovodstvene vrednosti i fer (poštene) vrednosti umanjene za troškove prodaje.

7.11. Umanjenje vrednosti nematerijalne imovine, nekretnina, postrojenja i opreme

Na svaki datum bilansa stanja se od strane kompetentnih osoba, iz ili van Društva, proverava da li postoje indicije da je knjigovodstvena vrednost nekog sredstva (nematerijalne imovine, nekretnina, postrojenja i opreme) umanjena, to jest, da li knjigovodstvena vrednost premašuje nadoknadivi iznos tog sredstva.

Ako naznake o umanjenju vrednosti postoje, shodno relevantnim odredbama MRS 36, vrši se procena nadoknadivog iznosa tog sredstva.

Nadoknadivi iznos je viša vrednost od:

- fer vrednosti, umanjena za troškove prodaje i
- upotrebne vrednosti.

Fer vrednost umanjena za troškove prodaje je očekivana neto prodajna cena tog sredstva, odnosno to je iznos koji se može dobiti prodajom nekog sredstva u nezavisnoj transakciji između upoznatih, voljnih strana, umanjena za troškove otuđenja.

Upotrebna vrednost je sadašnja vrednost procenjenih budućih novčanih tokova za koje se očekuje da će nastati iz kontinuirane upotrebe imovine kroz njen koristan vek trajanja, te prodaje na kraju veka trajanja. Diskontna stopa koja se koristi pri utvrđivanju sadašnje vrednosti odražava tekuće tržišne procene vremenske vrednosti novca, kao i rizike specifične za to sredstvo.

Nadoknadivi iznos se procenjuje za svako zasebno sredstvo ili, ako to nije moguće, za jedinicu koja generiše gotovinu kojoj to sredstvo pripada. Jedinica koja generiše gotovinu je najmanja prepoznatljiva grupa sredstava koja generiše prilive gotovine koji su u najvećoj meri nezavisni od priliva gotovine drugih sredstava ili grupa sredstava.

Ako se utvrdi da je došlo do umanjenja vrednosti, knjigovodstvena vrednost se svodi na nadoknadivi iznos. Gubitak zbog umanjenja se knjigovodstveno obuhvata na sledeći način:

- u slučaju da je prethodno za to sredstvo formirana revalorizaciona rezerva, smanjivanjem revalorizacionih rezervi i
- u slučaju da prethodno za to sredstvo nije formirana revalorizaciona rezerva, kao rashod perioda.

7.12. Investicione nekretnine

Investiciona nekretnina je nekretnina koju drži vlasnik ili korisnik lizinga u okviru finansijskog lizinga u cilju ostvarivanja prihoda od zakupnina, ili porasta vrednosti kapitala, ili i jednog i drugog, a ne za:

- korišćenje u proizvodnji, pri nabavci dobara i usluga, ili u administrativne svrhe ili
- prodaju u okviru redovnog poslovanja.

Investiciona nekretnina se, shodno odredbama iz MRS 40 - Investicione nekretnine, priznaje kao sredstvo: ako je verovatno da će Društvo u budućnosti ostvariti ekonomsku korist od te investicione nekretnine; i ako se njena nabavna vrednost (cena koštanja) može pouzdano odmeriti.

Početno merenje investicione nekretnine prilikom sticanja (nabavke) vrši se po nabavnoj vrednosti (ceni koštanja), pri čemu se zavisni troškovi nabavke uključuju u nabavnu vrednost.

Naknadni izdatak koji se odnosi na već priznatu investicionu nekretninu pripisuje se iskazanom iznosu investicione nekretnine: ako ispunjava uslove da se prizna kao sredstvo, ako je verovatno da će se buduće ekonomske koristi povezane sa tim izdatkom prilivati u Društvo i ako se nabavna vrednost (cena koštanja) tog izdatka može pouzdano odmeriti. U suprotnom, naknadni izdatak se iskazuje kao trošak poslovanja u periodu u kojem je nastao.

Nakon početnog priznavanja, **naknadno merenje investicione nekretnine** se vrši po fer (poštenoj) vrednosti, pod kojom se podrazumeva njena tržišna vrednost, odnosno najverovatnija vrednost koja realno može da se dobije na tržištu, na dan bilansa stanja.

Promena fer vrednosti investicione nekretnine tokom određenog perioda se uključuje u rezultat perioda u kojem je povećanje/smanjenje nastalo.

Investicione nekretnine ne podležu obračunu amortizacije, niti se na njima vrši procena umanjenja vrednosti imovine.

Investiciona nekretnina prestaje da se priznaje po otuđenju ili ukoliko je prestala da se koristi, a ne očekuju se buduće koristi od njenog otuđenja. Dobici ili gubici od rashodovanja ili otuđenja investicione nekretnine priznaju se u bilansu uspeha u godini kada je sredstvo otuđeno ili rashodovano.

7.13. Zalihe

Zalihe su sredstva: koja se drže za prodaju u uobičajenom toku poslovanja, koja su u procesu proizvodnje, a namenjene su za prodaju; ili u obliku osnovnog i pomoćnog materijala koji se troši u proizvodnom procesu ili prilikom pružanja usluga.

Zalihe obuhvataju: osnovni i pomoćni materijal (uključujući i rezervne delove, alat i inventar) koji će biti iskorišćeni u procesu proizvodnje, nedovršene proizvode čija je proizvodnja u toku, gotove proizvode koje je proizvelo Društvo i robu.

Zalihe se (shodno MRS 2 - Zalihe) **odmeravaju** po nižoj vrednosti od:

- nabavne vrednosti (cene koštanja) i
- neto ostvarive vrednosti.

Nabavna vrednost (cena koštanja) obuhvata sve:

- troškove nabavke,
- troškove konverzije i
- druge troškove nastale u procesu dovođenja zaliha na sadašnju lokaciju i stanje.

Troškovi nabavke materijala i robe, koji su osnov za vrednovanje zaliha materijala i robe, obuhvataju nabavnu cenu, uvozne dažbine i druge fiskalne izdatke (osim onih koje Društvo može naknadno da povрати od poreskih vlasti, kao što je, na primer, porez na dodatu vrednost koji Društvo može odbiti kao prethodni porez), troškove prevoza, manipulativne troškove i druge troškove koji se mogu direktno pripisati nabavci materijala. Popusti, rabati i druge slične stavke oduzimaju se pri utvrđivanju troškova nabavke.

Vrednovanje izlaska materijala i robe prilikom njihovog trošenja vrši se primenom **metode ponderisane prosečne cene**.

Po pitanju priznavanja sredstava manje vrednosti (na primer, sitan inventar, rezervni delovi i oprema za servisiranje), njihovim stavljanjem u upotrebu njihova celokupna vrednost (100% otpis) se prenosi na troškove perioda.

Troškovi konverzije i drugi troškovi nastali u procesu dovođenja zaliha na sadašnju lokaciju i stanje, su značajni prilikom vrednovanja zaliha nedovršene proizvodnje i zaliha gotovih proizvoda. U ove troškove spadaju: troškovi direktnog rada, troškovi direktnog materijala i indirektni, odnosno opšti proizvodni i neproizvodni troškovi i troškovi pozajmljivanja.

Neto ostvariva vrednost je procenjena cena prodaje u okviru redovnog poslovanja umanjena za troškove dovršenja i procenjene troškove neophodne za realizaciju prodaje. Prilikom procene neto ostvarive vrednosti polazi se od najpouzdanijih dokaza rapoloživih u vreme procene o iznosima po kojima se zalihe mogu realizovati.

Iznos bilo kog otpisa zaliha na neto ostvarivu vrednost i svi gubici zaliha se priznaju kao rashod u periodu u kom je nastao otpis ili gubitak.

7.14. Stalna sredstva namenjena prodaji

Društvo priznaje i iskazuje stalno sredstvo (ili raspoloživu grupu) kao **sredstvo namenjeno prodaji** u skladu sa MSFI 5 - Stalna imovina koja se drži za prodaju i prestanak poslovanja, ako se njegova knjigovodstvena vrednost može prvenstveno povratiti prodajnom transakcijom, a ne daljim korišćenjem. Da bi se ovaj zahtev smatrao ispunjenim:

- sredstvo (ili grupa za otuđenje) mora da bude dostupno za momentalnu prodaju u svom trenutnom stanju, isključivo pod uslovima koji su uobičajeni za prodaju takve imovine (ili grupe za otuđenje) i
- prodaja sredstva mora biti vrlo verovatna.

Stalno sredstvo koje je priznato kao sredstvo namenjeno prodaji **meri se** (iskazuje) po nižem iznosu od:

- knjigovodstvene vrednosti i
- fer (poštene) vrednosti umanjene za troškove prodaje.

Knjigovodstvena vrednost je sadašnja (neotpisana) vrednost iskazana u poslovnim knjigama Društva.

Fer (poštena) vrednost je iznos za koji sredstvo može da bude razmenjeno između obaveštenih i voljnih strana u nezavisnoj transakciji, to jest tržišna vrednost na dan prodaje.

Troškovi prodaje su troškovi koji se mogu direktno pripisati prodaji sredstva.

Stalna sredstva namenjena prodaji se ne amortizuju.

Otpisana sredstva, kao i sredstva čija je neotpisana (knjigovodstvena) vrednost beznačajna, neće biti priznata kao sredstva namenjena prodaji.

7.15. Finansijski instrumenti

Finansijski instrumenti uključuju finansijska sredstva i obaveze koje se evidentiraju u bilansu stanja Društva, počevši od momenta kada Društvo ugovornim obavezama postane vezano za finansijski instrument, a zaključno sa gubitkom kontrole nad pravima koja proizilaze iz finansijskog sredstva (realizacijom, isticanjem, ustupanjem itd.), to jest sa izmirenjem, ukidanjem ili isticanjem finansijske obaveze.

Finansijska sredstva i finansijske obaveze, shodno odredbama MRS 32, mogu imati veliki broj pojavnih oblika, kao što su: gotovina, instrument kapitala drugog entiteta, ugovorno pravo primanja gotovine, drugog finansijskog sredstva ili razmene finansijskih sredstava i obaveza sa drugim entitetom koji su za Društvo potencijalno povoljni; ugovorna obaveza davanja gotovine ili drugog finansijskog sredstva drugom entitetu, ili pravo razmenjivanja finansijskih sredstava ili finansijskih obaveza sa drugim entitetom prema potencijalno nepovoljnim uslovima za Društvo itd.

Iskazivanje i knjigovodstveno evidentiranje vezano za finansijske instrumente je uslovljeno njihovom klasifikacijom koju, shodno karakteristikama finansijskih instrumenata, vrši rukovodstvo Društva.

Pri klasifikaciji svakog pojedinačnog finansijskog instrumenta, rukovodstvo Društva može da ga klasifikuje u jednu od četiri moguće vrste finansijskih instrumenata koje su precizirane odredbama MRS 39, i to:

- finansijska sredstva po fer vrednosti kroz bilans uspeha,
- finansijska sredstva (investicije) koje se drže do dospeća,
- zajmovi (kredit) i potraživanja i
- finansijska sredstva raspoloživa za prodaju.

Finansijska sredstva po fer vrednosti kroz bilans uspeha obuhvataju finansijska sredstva čije se promene fer vrednosti evidentiraju kao prihodi ili rashodi u bilansu uspeha.

Finansijsko sredstvo ili finansijska obaveza klasifikovana u ovu kategoriju treba da ispuni bilo koji od sledećih uslova:

- klasifikovano je kao ono koje se drži radi trgovanja ili
- posle početnog priznavanja naznačeno je da se u Društvu razvrstava i iskazuje kao finansijsko sredstvo (obaveza) kroz bilans uspeha.

Finansijsko sredstvo ili finansijska obaveza se klasifikuje kao ono koje se drži radi trgovanja ako je: stečeno ili nastalo prvenstveno radi prodaje ili ponovne kupovine u bliskoj budućnosti, deo portfelja identifikovanih finansijskih instrumenata kojima se zajedno upravlja i za koje postoji dokaz o nedavnom aktuelnom modelu kratkoročnog ostvarenja dobitka, ili derivat (osim derivata koji je instrument „*hedžinga*“).

Društvo može da naznači da se finansijski instrument iskazuje kroz bilans uspeha samo kada to rezultira relevantnijim informacijama, budući da se eliminiše ili u značajnoj meri otklanja nedoslednost odmeravanja ili priznavanja koja bi inače nastala usled odmeravanja sredstava ili obaveza, ili priznavanja dobitaka ili gubitaka, po različitim osnovama; ili se grupom finansijskih sredstava, finansijskih obaveza ili oboma upravlja i njihove performanse se procenjuju na osnovu fer vrednosti, u skladu sa dokumentovanom strategijom upravljanja rizikom ili investiranja, i informacije o grupi se interno sačinjavaju prema toj osnovi za ključne rukovodioce Društva.

Finansijska sredstva (investicije) koje se drže do dospeća su nederivatna finansijska sredstva sa fiksnim ili odredivim isplatama i fiksnim dospećem koja Društvo definitivno namerava i može da drži do dospeća, osim onih koje Društvo nakon početnog priznavanja naznači po fer vrednosti kroz bilans uspeha ili kao raspoložive za prodaju i onih koja zadovoljavaju definiciju zajmova i potraživanja.

Zajmovi (kredit) i potraživanja su nederivatna finansijska sredstva društva sa fiksnim ili odredivim isplatama koja nisu kotirana na aktivnom tržištu osim:

- sredstava za koja Društvo ima nameru da ih proda odmah ili u kratkom roku i koja bi onda bila klasifikovana kao sredstva koja se drže radi trgovanja,
- sredstava koja posle početnog priznavanja Društvo naznači po fer vrednosti kroz bilans uspeha,
- sredstava koja posle početnog priznavanja Društvo naznači kao raspoloživa za prodaju ili
- sredstava za koja imalac ne može u značajnoj meri povratiti svoju celokupnu početnu investiciju, koja će biti klasifikovana kao raspoloživa za prodaju.

Finansijska sredstva raspoloživa za prodaju su nederivatna finansijska sredstva koja su naznačena kao raspoloživa za prodaju i nisu klasifikovana u prethodno naznačene vrste finansijskih instrumenata.

Pri **početnom odmeravanju** finansijskog instrumenta, Društvo odmeravanje vrši po fer vrednosti kroz bilans stanja uvećanoj, u slučaju da finansijski instrument nije naznačen za odmeravanje po fer vrednosti sa promenama fer vrednosti kroz bilans uspeha, za troškove transakcije direktno pripisive njihovom sticanju.

Naknadno odmeravanje finansijskih instrumenata vrši se po fer vrednostima, bez oduzimanja troškova transakcije koji mogu nastati prodajom ili pri drugom otuđenju, osim za sledeća finansijska sredstva:

- zajmove i potraživanja, koji se odmeravaju po amortizovanoj vrednosti korišćenjem metoda efektivne kamate,
- finansijska sredstva (investicije) koje se drže do dospeća, koje se odmeravaju po amortizovanoj vrednosti korišćenjem metoda efektivne kamate i
- investicije u instrumente kapitala koji nemaju kotiranu tržišnu cenu na aktivnom tržištu i čija se fer vrednost ne može pouzdano odmeriti, koji se odmeravaju po nabavnoj vrednosti.

Fer vrednost sredstva je iznos za koji se sredstvo može razmeniti ili obaveza izmiriti u slučaju obaveštenih, voljnih strana u okviru nezavisne transakcije. Ako za finansijski instrument postoji aktivno tržište, fer vrednost se određuje shodno informacijama sa tog tržišta; a ako ne postoji aktivno tržište, fer vrednost se određuje tehnikama procene preciziranim relevantnim odredbama MRS 39. Pozitivni (negativni) efekti promene fer vrednosti se, za finansijske instrumente iskazane po fer vrednosti kroz bilans uspeha, iskazuju kao dobitak (gubitak) u periodu nastanka promene; a kod finansijskih instrumenata raspoloživih za prodaju, iskazuju se u okviru nerealizovanih dobitaka/gubitaka po osnovu hartija od vrednosti raspoloživih za prodaju sve do momenta prodaje, kada se efekti prenose u dobitak (gubitak). Izuzetak od navedenog su troškovi od trajnog obezvređenja i devizni dobici (gubici) koji se za finansijske instrumente klasifikovane kao raspoložive za prodaju odmah priznaju u dobitak (gubitak).

Amortizovana vrednost je sadašnja vrednost svih očekivanih budućih gotovinskih isplata ili primanja tokom očekivanog roka trajanja finansijskog instrumenta. Pri izračunavanju amortizovane vrednosti finansijskog instrumenta koristi se metod diskontovanja uz primenu efektivne kamatne stope. Pozitivni (negativni) efekti promene amortizovane vrednosti finansijskih instrumenata se priznaju u momentu prestanka priznavanja finansijskog instrumenta, osim u slučaju da je došlo do umanjenja vrednosti, kada se gubitak odmah priznaje.

7.16. Gotovina i gotovinski ekvivalenti

Najlikvidniji oblici finansijskih sredstava Društva predstavljaju **gotovina i gotovinski ekvivalenti**, koji se procenjuju po nominalnoj, to jest po fer vrednosti. U okviru gotovine i gotovinskih ekvivalenata Društva iskazuju se: hartije od vrednosti, sredstva u dinarskoj i deviznoj blagajni, novčana sredstva na dinarskim i deviznim računima kod banaka, izdvojena novčana sredstva za otvorene akreditive u zemlji, devizni akreditivi, kratkoročni visoko likvidni plasmani koji se mogu brzo pretvoriti u poznate iznose gotovine bez većeg rizika da se vrednost smanji, novčana sredstva čije je korišćenje ograničeno ili vrednost umanjena, i dr.

Kriterijumi po kojima se sredstva Društva razvrstavaju u okviru gotovine i gotovinskih ekvivalenata su precizirani relevantnim odredbama MRS 7 - Izveštaj o tokovima gotovine, po kojima:

- gotovina obuhvata gotovinu i depozite po viđenju, a
- gotovinski ekvivalenti su kratkoročne, visoko likvidne investicije, koje se mogu brzo pretvoriti u poznate iznose gotovine i nisu pod uticajem značajnog rizika promene vrednosti, što podrazumeva investicije koje imaju kratak rok dospeća (tri meseca ili kraće).

7.17. Kratkoročna potraživanja

Kratkoročna potraživanja obuhvataju potraživanja po osnovu prodaje proizvoda, robe i usluga povezanim društvima i ostalim pravnim i fizičkim licima u zemlji i inostranstvu, kao i potraživanja po drugim osnovama (potraživanja za kamatu i dividendu, potraživanja od zaposlenih, potraživanja od državnih organa i organizacija, potraživanja po osnovu preplaćenih poreza i doprinosa i drugo), za koje se očekuje da će biti realizovana u roku od 12 meseci od datuma bilansiranja.

Kratkoročna potraživanja po osnovu prodaje mere se po vrednosti iz originalne fakture, a naknadno po fakturnoj vrednosti umanjenoj za ispravku vrednosti po osnovu nenaplativih potraživanja. Ako se vrednost u fakturi iskazuje u stranoj valuti, vrši se preračunavanje u funkcionalnu valutu po srednjem kursu važećem na dan transakcije. Promene deviznog kursa od datuma transakcije do datuma naplate potraživanja iskazuju se kao kursne razlike u korist prihoda ili na teret rashoda. Potraživanja iskazana u stranoj valuti se na dan bilansa stanja preračunavaju prema važećem srednjem kursu, a kursne razlike se priznaju kao prihod ili rashod perioda.

U Društvu se na dan bilansa stanja za svako pojedinačno potraživanje vrši procena realnosti potraživanja, kao i verovatnoće njegove naplate, odnosno za svako pojedinačno potraživanje se vrši procena da li je došlo do umanjenja vrednosti.

Prilikom **procene umanjenja vrednosti potraživanja**, smatra se da je Društvo pretrpelo gubitke zbog umanjenja vrednosti ako postoji objektivni dokaz (na primer, velike finansijske teškoće dužnika, neuobičajeno kršenje ugovora od strane dužnika, potencijalno bankrotstvo dužnika i sl.) umanjenja vrednosti kao rezultat događaja koji se odigrao posle prvobitnog priznavanja sredstava i taj nastanak gubitka ima uticaj na procenjene buduće tokove gotovine od finansijskog sredstva ili grupe finansijskih sredstava koji se mogu pouzdano proceniti. Ako nema objektivnih dokaza, osobe koje vrše procenu koriste svoje iskustvo i rasuđivanje za procenu naplativosti potraživanja.

Ako se proceni da je došlo do umanjenja vrednosti potraživanja vrši se njihov:

- indirektan otpis ili
- direktan otpis.

Indirektan otpis potraživanja na teret rashoda Društva, se vrši preko računa ispravke vrednosti. Odluku o indirektnom otpisu (ispravci vrednosti) potraživanja preko računa ispravke vrednosti, na predlog popisne Komisije za popis obaveza i potraživanja u okviru redovnog popisa, ili na predlog stručnih službi u toku godine, donosi nadležni organ Društva.

Direktan otpis potraživanja se vrši na osnovu procene rukovodstva Društva ako je nenaplativost skoro u potpunosti izvesna (u slučaju zastarelosti potraživanja, stečaja dužnika i dr.). Odluku o direktnom otpisu potraživanja nakon razmatranja i predloga Komisije za popis obaveza i potraživanja u okviru redovnog popisa, ili na predlog stručnih službi u toku godine, donosi nadležni organ Društva.

Indirektan i direktan otpis potraživanja se vrši samo na osnovu relevantnih okolnosti i stanja koja su postojala na datum bilansa stanja, odnosno u toku godine.

Gubici očekivani kao rezultat budućih događaja, to jest događaja nakon datuma bilansa stanja, bez obzira koliko verovatni, se ne priznaju, već se obelodanjuju u Napomenama uz finansijske izveštaje.

7.18. Finansijski plasmani

Kratkoročni finansijski plasmani obuhvataju kredite, hartije od vrednosti i ostale kratkoročne finansijske plasmane sa rokom dospeća, odnosno prodaje do godinu dana od datuma bilansa stanja.

U okviru kratkoročnih finansijskih plasmana iskazuje se i deo datih dugoročnih kredita Društva čija se naplata očekuje u roku od godinu dana od datuma bilansa stanja.

Kao i za druga sredstva koja se iskazuju kao kratkoročna, u okviru kratkoročnih finansijskih plasmana iskazuju se i hartije od vrednosti Društva čija se realizacija (naplata) očekuje u periodu od godinu dana od datuma bilansa stanja. Tako se, na primer, kao kratkoročni finansijski plasmani iskazuju hartije od vrednosti koje su klasifikovane kao hartije od vrednosti koje se drži do dospeća - deo koji dospeva do jedne godine.

U okviru **dugoročnih finansijskih plasmana** iskazuju se različite vrste ulaganja, kao što su: učešća u kapitalu i druge hartije od vrednosti raspoložive za prodaju, dugoročni krediti, dugoročne hartije od vrednosti koje se drže do dospeća, otkupljene sopstvene akcije i ostali dugoročni finansijski plasmani.

Učešća u zavisnim društvima i ostalim povezanim društvima, na osnovu relevantnih zakonskih odredbi MRS 27 - Pojedinačni finansijski izveštaji, u Društvu se knjigovodstveno obuhvataju po metodu nabavne vrednosti. Međutim, ako se, shodno MRS 36 - Umanjenje vrednosti imovine, ustanovi da je nadoknadiva vrednost učešća manja od nabavne (knjigovodstvene) vrednosti, Društvo svodi vrednost učešća na nadoknadivi iznos, a snižavanje učešća (obezvređenje) iskazuje kao rashod u periodu kada je obezvređenje ustanovljeno.

Po pitanju naknadnog odmeravanja dugoročnih finansijskih plasmana, relevantna je klasifikacija koje rukovodstvo Društva vrši shodno karakteru finansijskog instrumenta (finansijsko sredstvo po fer vrednosti kroz bilans uspeha, finansijska sredstva (investicije) koje se drže do dospeća, zajmovi (kredit) i potraživanja i finansijska sredstva raspoloživa za prodaju).

7.19. Obaveze

Obaveza je rezultat prošlih transakcija ili događaja čije izmirenje obično podrazumeva odricanje od ekonomskih koristi (resursa) Društva da bi se zadovoljio zahtev druge strane.

Prilikom **vrednovanja obaveza**, a shodno relevantnim odredbama Okvira za pripremu i prezentaciju finansijskih izveštaja, obaveza se priznaje u bilansu stanja:

- kada je verovatno da će odliv resursa koji sadrže ekonomske koristi imati za rezultat izmirenje sadašnje obaveze i
- kada iznos za izmirenje može pouzdano da se odmeri.

Pored navedenog, pri vrednovanju se uvažava *načelo opreznosti*, pod kojim se podrazumeva uključivanje opreza pri procenjivanju, tako da imovina i prihodi nisu precenjeni, a obaveze ili troškovi potcenjeni. Međutim, načelo opreznosti ne treba da rezultira stvaranjem skrivenih rezervi (na primer, kao posledica namerno precenjenih obaveza ili troškova), obzirom da u tom slučaju finansijski izveštaji ne bi bili neutralni i, stoga, ne bi bili pouzdani.

Obavezama se smatraju: dugoročne obaveze (obaveze prema povezanim pravnim licima; dugoročni krediti i zajmovi u zemlji i inostranstvu, obaveze po dugoročnim hartijama od vrednosti, obaveze po osnovu finansijskog lizinga i ostale dugoročne obaveze), kratkoročne finansijske obaveze (kratkoročni krediti i zajmovi od povezanih pravnih lica, kratkoročni krediti i zajmovi u zemlji i inostranstvu, deo dugoročnih kredita i zajmova, kao i drugih obaveza koje dospevaju do jedne godine i ostale kratkoročne finansijske obaveze), kratkoročne obaveze iz poslovanja (dobavljači i ostale obaveze iz poslovanja) i ostale kratkoročne obaveze.

Kratkoročnim obavezama se smatraju obaveze za koje se očekuje da će biti izmirene u roku do godinu dana od datuma bilansa stanja, uključujući i deo dugoročnih obaveza koje ispunjavaju navedeni uslov, dok se *dugoročnim obavezama* smatraju obaveze čije se izmirenje očekuje u dužem roku.

Za obaveze iskazane u stranoj valuti, kao i obaveze sa valutnom klauzulom preračunavanje u funkcionalnu valutu vrši se po srednjem kursu važećem na dan transakcije. Promene kursa do datuma izmirenja iskazuju se kao pozitivne (negativne) kursne razlike. Obaveze u stranoj valuti se na datum bilansa stanja preračunavaju prema važećem kursu, a kursne razlike se priznaju kao prihodi ili rashodi perioda.

Smanjenje obaveza po osnovu sudskih odluka, vanparničnog poravnanja i sl., vrši se direktnim otpisivanjem.

7.20. Rezervisanja, potencijalne obaveze i potencijalna imovina

Rezervisanje, shodno MRS 37 - Rezervisanja, potencijalne obaveze i potencijalna imovina, predstavlja obavezu neizvesnog vremena dospeća ili iznosa.

Društvo priznaje rezervisanje samo ako su ispunjena sledeća tri uslova:

- kada Društvo ima sadašnju obavezu (zakonsku ili izvedenu) kao posledicu prošlog događaja,
- kada je verovatno da će odliv resursa koji predstavljaju ekonomske koristi biti zahtevan da se izmiri obaveza i
- kada može da se napravi pouzdana procena iznosa obaveze.

Suština rezervisanja je da se formira samo za obaveze nastale iz prošlih događaja, koje postoje nezavisno od budućih radnji Društva. Otuda, rezervisanja se ne priznaju za buduće poslovne gubitke.

Za svrhu priznavanja rezervisanja, smatra se da je verovatno da će zahtevano izmirivanje obaveza Društva prouzrokovati odliv resursa koji predstavljaju ekonomske koristi, kada je verovatnije nego da nije, da će odliv resursa nastati, to jest verovatnoća da će izmirenje tih obaveza Društva prouzrokovati odliv resursa je veća od verovatnoće da neće.

Rezervisanja mogu da se formiraju po različitim osnovama, i to: za troškove u garantnom roku, za troškove obnavljanja prirodnih bogatstava, za zadržane kaucije i depozite, za troškove restrukturiranja, za naknade i druge beneficije zaposlenih, za troškove sudskih sporova i po drugim osnovama.

Prilikom odmeravanja rezervisanja, iznos priznat kao rezervisanje je najbolja procena izdataka Društva zahtevanih da se izmiri sadašnja obaveza na datum bilansa stanja. Drugim rečima, to je iznos koje bi Društvo platilo na datum bilansa stanja da se izmiri obaveza ili da se ta obaveza prenese na treću stranu.

Rezervisanja za troškove i rizike se prate po vrstama, ispituju se na dan svakog bilansa stanja i koriguju tako da odražavaju najbolju sadašnju procenu. Ako više nije verovatno da će odliv resursa biti potreban za izmirenje obaveze, ukida se rezervisanje. Ukidanje rezervisanja se vrši u korist prihoda.

Kada je učinak vremenske vrednosti novca značajan, iznos rezervisanja predstavlja sadašnju vrednost izdataka za koje se očekuje da će biti potrebni za izmirenje obaveze. Pri izračunavanju sadašnje vrednosti se koriste diskontne stope, to jest stope pre oporezivanja, koje odražavaju tekuće tržišne procene vremenske vrednosti novca i rizike specifične za obavezu.

Potencijalna obaveza je:

- moguća obaveza koja nastaje po osnovu prošlih događaja i čije postojanje će biti potvrđeno samo nastankom ili nenastankom jednog ili više neizvesnih budućih događaja koji nisu u potpunosti pod kontrolom Društva ili
- sadašnja obaveza koja nastaje po osnovu prošlih događaja, ali nije priznata jer nije verovatno da će odliv resursa koji predstavljaju ekonomske koristi Društva biti zahtevan za izmirenje obaveze ili iznos obaveze ne može da bude dovoljno pouzdano procenjen.

Potencijalna obaveza se ne priznaje u finansijskim izveštajima Društva, već se, u slučaju da je odliv ekonomskih koristi moguć, a mogućnost odliva resursa nije vrlo mala, vrši njeno obelodanjivanje.

Potencijalna obaveza se stalno iznova procenjuje (najmanje na datum bilansa stanja). Kada odliv ekonomskih koristi po osnovu potencijalnih obaveza postane verovatan, rezervisanje i rashod se priznaju u finansijskim izveštajima Društva u periodu u kojem promena verovatnoće nastaje (osim u retkim okolnostima kada pouzdana procena ne može da se napravi).

Potencijalna imovina je moguća imovina koja nastaje po osnovu prošlih događaja i čije postojanje će biti potvrđeno jedino nastankom ili nenastankom jednog ili više neizvesnih budućih događaja koji nisu u potpunosti pod kontrolom Društva.

Potencijalna imovina se ne priznaje u finansijskim izveštajima Društva, već se, u slučaju da je priliv ekonomskih koristi verovatan, vrši njeno obelodanjivanje.

Potencijalna imovina se stalno iznova procenjuje (najmanje na datum bilansa stanja) da bi se obezbedilo da finansijski izveštaji na odgovarajući način odražavaju razvoj predmetnog događaja. Ako postane sigurno da će priliv ekonomskih koristi po osnovu potencijalne imovine nastati, imovina i prihod u vezi sa njom se priznaju u finansijskim izveštajima Društva u periodu u kojem je promena nastala.

7.21. Naknade zaposlenima

Sa aspekta poreza i doprinosa za obavezno socijalno osiguranje, Društvo je, u skladu sa propisima koji se primenjuju u Republici Srbiji, obavezno da uplaćuje doprinose raznim državnim fondovima za socijalnu zaštitu. Ove obaveze uključuju doprinose na teret zaposlenih i na teret poslodavca u iznosima koji se obračunavaju primenom propisanih stopa. Društvo ima zakonsku obavezu da obustavi obračunate doprinose iz bruto zarada zaposlenih, kao i da za njihov račun prenese obustavljena sredstva u korist odgovarajućih državnih fondova.

Doprinosi na teret zaposlenih i na teret poslodavca knjiže se na teret troškova Društva u periodu na koji se odnose. Društvo, nakon odlaska zaposlenih u penziju, nema obavezu da im plaća nikakve naknade.

Za procenu rezervisanja po osnovu naknada i drugih beneficija zaposlenih, primenjuju se relevantne odredbe MRS 19 - Primanja zaposlenih. Rezervisanja za Naknade i druge beneficije zaposlenih uključuju, na primer: rezervisanja za nedospele otpremnine prilikom redovnog odlaska u penziju i rezervisanja za otpremnine koje se isplaćuju kao rezultat odluke Društva da prekine rad nekog zaposlenog pre uobičajenog datuma penzionisanja ili odluke zaposlenog da dobrovoljno prihvati da je višak, u zamenu za ta primanja.

Prilikom procene obaveza prilikom prestanka zaposlenja, na osnovu relevantnih odredbi MRS 19, stopa koja se koristi za diskontovanje se načelno određuje u skladu sa tržišnim prinosima na datum bilansa stanja za visoko kvalitetne korporativne obveznice. Alternativno, a što je takođe precizirano MRS 19, sve do momenta dok u Republici Srbiji ne bude postojalo razvijeno tržište za korporativne obveznice, za procenu obaveza Društva prilikom prestanka zaposlenja koristiće se (za diskontnu stopu) tržišni prinosi (na datum bilansa stanja) državnih obveznica. Valuta i rok korporativnih ili državnih obveznica treba da budu u skladu sa valutom i procenjenim rokom obaveza za primanja po prestanku zaposlenja. Ako Društvo za procenu obaveza prilikom prestanka zaposlenja, usled nerazvijenog tržišta državnih obveznica, kao „reper“ koristi prinos na državne obveznice čiji je rok dospeća kraći od procenjenog roka dospeća isplata po osnovu odnosnih primanja, diskontna stopa se određuje tako što se prinos na „reperne“ hartije od vrednosti procenjuje na duže rokove.

Otpremnine prilikom odlaska u penziju se u Društvu isplaćuju zaposlenima shodno novim odredbama Kolektivnog ugovora, koje su usaglašene sa zakonskim odredbama (u visini dve prosečne bruto zarade u Republici Srbiji prema poslednjem objavljenom podatku republičkog organa nadležnog za statistiku).

7.22. Informacije o segmentima poslovanja

Segment poslovanja predstavlja deo imovine i poslovnih operacija koje obezbeđuju proizvode ili usluge koje podležu rizicima i koristima različitim od onih u nekim drugim segmentima poslovanja.

Geografski segment obezbeđuje proizvode ili usluge unutar određenog privrednog okruženja koji podležu rizicima i koristima različitim od onih segmenata koji posluju u nekim drugim privrednim okruženjima.

8. GREŠKE IZ PRETHODNOG PERIODA, MATERIJALNOST GREŠKE I KOREKCIJA POČETNOG STANJA

Greške iz prethodnog perioda su izostavljeni ili pogrešno iskazani podaci iz finansijskih izveštaja Društva za jedan ili više perioda koji proizilaze iz neupotrebljavanja ili pogrešne upotrebe pouzdanih informacija koje su bile dostupne kada su finansijski izveštaji za date periode bili odobreni za izdavanje i za koje se moglo razumno očekivati da budu dobijene i uzete u obzir pri sastavljanju i prezentaciji tih finansijskih izveštaja.

Materijalno značajna greška otkrivena u tekućem periodu, koja se odnosi na prethodni period, je ona greška koja ima značajan uticaj na finansijske izveštaje jednog ili više prethodnih perioda i zbog koje se ti finansijski izveštaji ne mogu više smatrati pouzdanim.

Društvo vrši retrospektivnu korekciju *materijalno značajnih grešaka* u prvom setu finansijskih izveštaja odobrenom za objavljivanje nakon otkrivanja tih grešaka, tako što će prepraviti uporedne iznose za prezentovan(e) raniji(e) period(e) u kojem(ima) su se greške dogodile; ili, ako se greška dogodila pre najranijeg prezentovanog prethodnog perioda, prepraviti početna stanja sredstava, obaveza i kapitala za najraniji prezentovani prethodni period.

Ako je neizvodljivo utvrditi efekat greške iz određenog perioda na uporedne informacije za jedan ili više prezentovanih prethodnih perioda, Društvo prepravljajući početna stanja sredstava, obaveza i kapitala za najraniji period za koji je retrospektivno prepravljavanje podataka izvodljivo (što može biti tekući period).

Naknadno *ustanovljene greške koje nisu materijalno značajne* ispravljaju se na teret rashoda, odnosno u korist prihoda perioda u kojem su greške identifikovane.

Materijalnost greške se procenjuje shodno relevantnim odredbama iz Okvira za pripremu i prezentaciju finansijskih izveštaja, po kojima materijalnost implicira da izostavljanje, ili pogrešno knjigovodstveno evidentiranje poslovne transakcije, može uticati na ekonomske odluke korisnika donete na osnovu finansijskih izveštaja.

U Društvu se materijalnost određuje shodno visini greške u odnosu na ukupni prihod. Materijalno značajna greška smatra se greška koja je u pojedinačnom iznosu ili u kumulativnom iznosu sa ostalim greškama **veća od 1,5% ostvarenog ukupnog prihoda Društva u prethodnoj godini.**

9. FINANSIJSKI RIZICI

Neizvesnost po pitanju budućih događaja je jedna od osnovnih specifičnosti poslovanja u uslovima tržišnog privrednog ambijenta, koja se ogleda u više mogućih, odnosno potencijalnih ishoda. Usled neizvesnosti, to jest usled nepoznavanja i nesigurnosti koji će se od potencijalnih događaja stvarno desiti, pravni subjekti su u poslovanju izloženi raznovrsnim rizicima, a koji mogu imati uticaj na njihovu buduću tržišnu poziciju.

Sa aspekta Društva, postoji veliki broj potencijalnih rizika koji u različitom intenzitetu mogu da imaju negativan uticaj na stanje i poslovanje Društva. Pojedini (specifični) rizici su uslovljeni internim faktorima, kao što su, na primer: *rizik koncentracije*, koji se u slučaju Društva može manifestovati izloženosti ka jednoj ili manjoj grupi kupaca ili dobavljača; *operativni rizik*, koji se manifestuje u mogućnosti nastanka negativnih efekata usled nenamernih i namernih propusta u radu zaposlenih, neodgovarajućih unutrašnjih procedura i procesa, neadekvatnog upravljanja informacionim sistemima u Društvu i sl.; *reputacioni rizik*, pod kojim se podrazumeva mogućnost pogoršanja tržišne pozicije Društva zbog gubitka poverenja, to jest stvaranja negativne slike javnosti (državne institucije, dobavljači, kupci, itd.) o poslovanju Društva; *pravni rizik*, koji se ispoljava u mogućnosti nastanka negativnih efekata usled kazni i sankcija proisteklih iz sudskih sporova zbog neispunjavanja ugovornih ili zakonskih obaveza; itd.

Kako je većina ovih, kao i pojedinih ostalih nepomenutih rizika, predmet drugih delova Napomena ili drugih internih akata Društva (na primer, minimiziranje operativnog rizika, putem usvojenih procedura i radnih instrukcija, između ostalog, predmet je Pravilnika o računovodstvu i računovodstvenim politikama Društva), u nastavku će se fokus staviti na razmatranje **finansijskih rizika**, pod kojima se, pre svega, misli na:

- kreditni rizik,
- tržišni rizik i
- rizik likvidnosti.

Finansijski rizici su značajno uslovljeni (eksternim) faktorima koji nisu neposredno pod kontrolom Društva. U tom smislu, na visinu finansijskog rizika značajno utiče stanje okruženja Društva, koje nije opredeljeno samo razvijenošću privrednog okruženja, već i pravnim, finansijskim i drugim relevantnim aspektima koji opredeljuju visinu sistemskih rizika.

Generalno, komparativno posmatrano sa tržištima razvijenih privreda, društva koja posluju na tržištima, kako nedovoljne privredne razvijenosti i makroekonomske stabilnosti, tako i visoke nelikvidnosti, kao što je Republika Srbija, značajno su izložena finansijskim rizicima. Pored navedenog, nedovoljna razvijenost finansijskog tržišta onemogućava korišćenje široke lepeze instrumenata „*hedžinga*“ koja su karakteristična za razvijena tržišta. Tako, na primer, društva koja posluju u Republici Srbiji nemaju mogućnost korišćenja većeg broja derivatnih finansijskih instrumenata u upravljanju finansijskim rizicima, iz razloga što takvi instrumenti nisu u širokoj upotrebi, niti postoji organizovano kontinuirano tržište finansijskih instrumenata.

Upravljanje finansijskim rizicima je sveobuhvatan i pouzdan sistem upravljanja, usmeren ka minimiziranju potencijalnih negativnih uticaja na finansijsko stanje i poslovanje Društva, u uslovima nepredvidivosti finansijskog tržišta.

Uvažavajući ograničenja u upravljanju finansijskim rizicima karakteristična za poslovanje na tržištu Srbije, jasna je neophodnost da se ovoj problematici adekvatno pristupi, što je prepoznato i od strane rukovodstva Društva. Suštinski, upravljanje finansijskim rizicima u Društvu treba da obezbedi da *rizični profil Društva* uvek bude u skladu ka *sklonošću Društva ka rizicima*, odnosno u skladu sa prihvatljivom strukturom i nivoom rizika koje Društvo namerava da preuzima za potrebe ostvarivanja svoje poslovne strategije i ciljeva.

9.1. Kreditni rizik

Kreditni rizik je rizik mogućnosti nastanka negativnih efekata na finansijski rezultat i kapital Društva usled neizvršavanja, u preciziranim rokovima, obaveze dužnika prema Društvu.

Pod kreditnim rizikom se ne podrazumevaju samo dužničko - poverilački odnosi koji proizilaze iz prodaje proizvoda Društva, već i oni kreditni rizici koji proizilaze iz drugih finansijskih instrumenata, kao što su, na primer, potraživanja Društva po osnovu dugoročnih i kratkoročnih finansijskih plasmana.

Društvo ima značajne koncentracije kreditnog rizika naplate potraživanja od pojedinih kupaca, koji imaju veoma dug period kreditiranja od strane Društva zbog njihove nedovoljne likvidnosti. Međutim, obzirom da se, po pravilu, sa tim kupcima posluje već dugi niz godina, bojazan od nenaplativosti potraživanja je mala.

9.2. Tržišni rizik

Tržišni rizik je rizik mogućnosti nastanka negativnih efekata na finansijski rezultat i kapital Društva zbog gubitaka u okviru bilansnih pozicija, nastalih kao posledica negativnih tržišnih kretanja cena i drugih relevantnih finansijskih parametara.

Tržišni rizik se sastoji od tri vrste rizika:

- valutnog rizika,
- kamatnog rizika i
- rizika od promene cena.

Valutni rizik, koji se još naziva devizni rizik ili rizik od promene kurseva, je rizik od fluktuiranja fer vrednosti ili budućih tokova gotovine finansijskog instrumenta usled promene deviznih kurseva. Valutni rizik se ispoljava kod finansijskih instrumenata koji su označeni u stranoj valuti, to jest u valuti koja je različita od valute (funkcionalne) u kojoj su finansijski instrumenti u finansijskim izveštajima odmereni.

Društvo posluje u međunarodnim okvirima i izloženo je riziku promene kurseva stranih valuta koji proističe iz poslovanja sa različitim valutama, prvenstveno EUR-ima i US-dolarima.

Kamatni rizik je rizik mogućnosti nastanka negativnih efekata na rezultat i kapital Društva zbog nepovoljnih promena kamatnih stopa. Društvo je ovoj vrsti rizika izložen preko pozicija finansijskih obaveza za kredite uzete sa potencijalno promenljivim kamatnim stopama (Euribor i Belibor).

Rizik od promene cena je rizik da će fer vrednost ili budući tokovi gotovine finansijskog instrumenta fluktuirati zbog promena tržišnih cena (koje nisu one koje nastaju usled kamatnog ili valutnog rizika), bilo da su te promene prouzrokovane faktorima specifičnim za pojedinačni finansijski instrument ili njegovog emitenta, ili da faktori utiču na sve slične finansijske instrumente kojima se trguje na tržištu.

9.3. Rizik likvidnosti

Rizik likvidnosti je rizik da će Društvo imati poteškoća da izmiruje dospele obaveze, uz održavanje potrebnog obima i strukture obrtnih sredstava i očuvanje dobrog kreditnog boniteta.

Oprezno upravljanje rizikom likvidnosti podrazumeva održavanje dovoljnog iznosa gotovine i hartija od vrednosti namenjenih prodaji, kao i obezbeđenje adekvatnih izvora finansiranja zbog dinamične prirode poslovanja Društva.

Nepovoljan uticaja na likvidnost Društva imaju značajni iznosi imobilisanih sredstava u nekim zavisnim društvima, kao i usporena naplata u pojedinim segmentima (regijama) uslovljena ekonomskim i geopolitičkim razlozima.

Društvo nastoji da održi fleksibilnost finansiranja naplatom od kupaca i plasiranjem slobodnih novčanih sredstava. Pored pomenutog, saglasno politici Društva, nastoji se da se sa kooperantima potpisuju "back to back" ugovori kojima se deo rizika vezan za eventualnu docnju u naplati prenosi/deli sa istima.

10. INFORMACIJE PO SEGMENTIMA

Na dan 31.12.2018. godine sistem Energoprojekt je, u svetu i u zemlji, organizovan kroz sledeće glavne segmente poslovanja:

- Projektovanje i istraživanje,
- Izgradnja i opremanje i
- Ostalo.

U narednim tabelama prikazani su poslovni i geografski segmenti sistema Energoprojekt sa stanjem na dan bilansa.

Poslovni segmenti

	Projektovanje i istraživanje		Izgradnja i opremanje		Ostalo		Ukupno		Eliminacije		Konsolidovano	
	2018	2017	2018	2017	2018	2017	2018	2017	2018	2017	2018	2017
Prihod od prodaje	6.385.258	7.313.787	16.578.749	26.204.678	1.004.675	1.305.954	23.968.682	34.824.419	(1.144.151)	(2.115.941)	22.824.531	32.708.478
REZULTAT SEGMENTA												
Poslovni dobitak/gubitak	523.125	609.406	(483.882)	835.087	36.862	64.339	76.105	1.508.832	(13.439)	(505.496)	62.666	1.003.336
Prihodi od kamata (od trećih lica)	40.719	22.759	74.394	70.498	13.378	28.403	128.491	121.660			128.491	121.660
Rashodi kamata (prema trećim licima)	6.122	6.206	322.752	331.818	35.658	38.658	364.532	376.682			364.532	376.682
Dobitak/gubitak iz redovnog poslovanja pre oporezivanja	677.090	687.577	(290.027)	591.373	774.910	469.184	1.161.973	1.748.134	(91.044)	(1.011.123)	1.070.929	737.011
Neto dobitak/gubitak poslovanja koje se obustavlja, efekti promene rač. politike i ispravka grešaka iz ranijih godina	(6.618)	3.164	(49.687)	(18.568)	23	(168)	(56.282)	(15.572)	106	8.764	(56.176)	(6.808)
Porez na dobitak	83.142	37.920	137.807	159.108	53.200	9.174	274.149	206.202			274.149	206.202
Neto dobitak/gubitak	587.330	652.821	(477.521)	413.697	721.733	459.842	831.542	1.526.360	(90.938)	(1.002.359)	740.604	524.001
Ukupna aktiva	9.152.070	8.868.283	25.493.035	27.401.854	12.756.869	13.541.690	47.401.974	49.811.827	(8.369.589)	(7.785.148)	39.032.385	42.026.679
Ukupna pasiva	9.152.070	8.868.283	25.493.035	27.401.854	12.756.869	13.541.690	47.401.974	49.811.827	(8.369.589)	(7.785.148)	39.032.385	42.026.679
Amortizacija	89.994	93.403	536.939	670.306	52.882	61.786	679.815	825.495	3.751	4.291	683.566	829.786

Geografski segmenti

	Srbija		Zajednica nezavisnih država (ZND)		Evropa		Afrika		Azija		Amerika		ZBIR	
	2018	2017	2018	2017	2018	2017	2018	2017	2018	2017	2018	2017	2018	2017
Prihodi od prodaje	12.620.291	13.776.964	600.491	5.366.069	114.051	162.429	3.027.179	5.834.207	4.498.896	5.604.005	1.963.623	1.964.804	22.824.531	32.708.478
Prihodi od prodaje robe ostalim povezanim pravnim licima								273						273
Prihod od prodaje robe - eksterno	92.721	68.267	1.056	376.446	2.313	951	44.692	36.090			36.904	102.450	177.686	584.204
Prihod od prodaje robe	92.721	68.267	1.056	376.446	2.313	951	44.692	36.363			36.904	102.450	177.686	584.477
Prihodi od prodaje proizvoda i usluga ostalim povezanim pravnim licima		2.107					134.284	1.082.106					134.284	1.084.213
Prihod od prodaje proizvoda i usluga - eksterno	12.527.570	13.706.590	599.435	4.989.623	111.738	161.478	2.848.203	4.715.738	4.498.896	5.604.005	1.926.719	1.862.354	22.512.561	31.039.788
Prihod od prodaje proizvoda i usluga	12.527.570	13.708.697	599.435	4.989.623	111.738	161.478	2.982.487	5.797.844	4.498.896	5.604.005	1.926.719	1.862.354	22.646.845	32.124.001

BILANS USPEHA

11. POSLOVNI PRIHODI

11.1. Prihodi od prodaje robe

Struktura prihoda od prodaje robe	<i>u 000 dinara</i>	
	<i>01.01-31.12.18.</i>	<i>01.01-31.12.17.</i>
Prihodi od prodaje robe ostalim povezanim pravnim licima na inostranom tržištu		273
Prihodi od prodaje robe na domaćem tržištu	92.720	68.267
Prihodi od prodaje robe na inostranom tržištu	84.966	515.937
UKUPNO	177.686	584.477

● **Prihodi od prodaje robe na domaćem tržištu** u iznosu od 92.720 hiljada dinara odnose se, pre svega, na sledeća društva u sistemu Energoprojekt:

- Energoprojekt Energodata u iznosu od 41.356 hiljada dinara, pre svega, po osnovu prodaje agrometeoroloških stanica Upravi za zaštitu bilja (15.833 hiljada dinara), licenci, hardverske opreme i robe iz oblasti grafičke delatnosti

- Energoprojekt Niskogradnja u iznosu od 35.596 hiljada dinara po osnovu prodaje kooperantima, pre svega, na projektima Lajkovac - Ljig: 17.423 hiljada dinara i Most na Adi: 14.789 hiljada dinara. Snabdevanje podizvođača zalihami (prodaja), pre svega, gorivom i rezervnim delovima potrebnim za nesmetan tok radova, vršena je u cilju izbegavanja posledica zastoja u radovima (ugovorom definisani rokovi) koji idu na teret društva kao glavnog izvođača radova (Napomena 12),

- Energoplast u iznosu od 12.314 hiljada dinara po osnovu prodaje plastičnih zatvarača namenjenih daljoj prodaji i

- Energoprojekt Visokogradnja u iznosu od 3.454 hiljada dinara, pre svega, po osnovu prodaje materijala podizvođačima: 2.239 hiljada dinara (projekat Navigator 2 Bussines Centar: 1.560 hiljada dinara).

● **Prihodi od prodaje robe na inostranom tržištu** u iznosu od 84.966 hiljada dinara, pre svega se odnosi na Energoprojekt Niskogradnju u iznosu od 74.617 hiljada dinara, po osnovu prodaje materijala (pre svega, goriva) i rezervnih delova po ugovoru podizvođačima na projektima u Peruu: 36.904 hiljada dinara (dominantno na projektu Z-034 Put Puerto Bermudez, Peru: 36.804 hiljada dinara) i Ugandi: 37.713 hiljada dinara (dominantno na projektu Z-027 Mpigi - Kanoni, Uganda) u cilju obezbeđenja nesmetanog tok radova i izbegavanja posledica zastoja u radovima (ugovorom definisani rokovi) koji idu na teret društva kao glavnog izvođača radova.

11.2. Prihodi od prodaje proizvoda i usluga

Struktura prihoda od prodaje proizvoda i usluga	u 000 dinara	
	01.01-31.12.18.	01.01-31.12.17.
Prihodi od prodaje proizvoda i usluga ostalim povezanim pravnim licima na domaćem tržištu		2.107
Prihodi od prodaje proizvoda i usluga ostalim povezanim pravnim licima na inostranom tržištu	134.284	1.082.106
Prihodi od prodaje proizvoda i usluga na domaćem tržištu	12.527.570	13.706.590
Prihodi od prodaje proizvoda i usluga na inostranom tržištu	9.984.991	17.333.198
UKUPNO	22.646.845	32.124.001

• **Prihodi od prodaje proizvoda i usluga ostalim povezanim pravnim licima na inostranom tržištu** u iznosu od 134.284 hiljada dinara u celosti se odnose na Energoprojekt Opemu po osnovu prodaje proizvoda i usluga pridruženom društvu Energo Nigeria Ltd., Lagos, Nigerija.

• **Prihodi od prodaje proizvoda i usluga na domaćem tržištu** u iznosu od 12.527.570 hiljada dinara ostvareni su, pre svega, u sledećim društvima u sistemu Energoprojekt:

- Energoprojekt Niskogradnja u iznosu od 5.914.889 hiljada dinara, pre svega, na projektu Lajkovac - Ljig: 4.486.568 hiljada dinara, kao i na projektima Most na Adi: 921.365 hiljada dinara, Ub – Lajkovac IV faza: 266.805 i drugim,

- Energoprojekt Visokogradnja u iznosu od 2.883.347 hiljada dinara, pre svega, na projektima Beograd na vodi: 1.572.688 hiljada dinara, Kineski kulturni centar: 599.573 hiljada dinara i Navigator 2 Bussines Centar: 587.688 hiljada dinara,

- Energoprojekt Oprema u iznosu od 1.427.614 hiljada dinara, pre svega, na projektima Kolubara Deponija: 678.092 hiljada dinara i Ada Mol: 638.924 hiljada dinara,

- Energoprojekt Entel u iznosu od 666.046 hiljada dinara, pre svega, na više projekata koji se rade za JP Elektroprivreda Srbije: 362.445 hiljada dinara i na projektu Vinča - izrada projektne dokumentacije i pribavljanje uslova, dozvola i saglasnosti i to, od društva Construction Industrielles de la mediterrabee
- CNIM S.A. - Ogranak SRB Beograd: 125.993 hiljada dinara i

- Energoprojekt Sunnyville u iznosu od 547.291 hiljada dinara, po osnovu prodatih stanova u stambeno - poslovnom kompleksu „Sannyville“ u Beogradu.

• **Prihodi od prodaje proizvoda i usluga na inostranom tržištu** u iznosu od 9.984.991 hiljada dinara ostvareni su, pre svega, u sledećim društvima u sistemu Energoprojekt:

- Energoprojekt Entel u iznosu od 4.510.447 hiljada dinara koji su ostvareni dominantno u kompanijama društva u inostranstvu: Energoprojekt Entel LTD, Doha, Qatar: 2.295.315 hiljada dinara (dominantno na projektima koji se rade za Qatar General Electricity & Water Corporation “Kahramaa”: 1.645.535 hiljada dinara), Energoconsult L.L.C., Abu Dhabi, UAE: 1.508.777 hiljada dinara (pre svega, na projektima koji se rade za Dubai Electricity and Water Authority „Dewa“: 339.906 hiljada dinara i Federal Electricity & Wather Authority „Fewa“: 203.211 hiljada dinara) i EP Entel L.L.C Muskat, Sultanat Oman: 668.342 hiljada dinara (pre svega, na projektima koji se rade za Oman Electricity Transmission Company „OETC“: 375.092 hiljada dinara) i

- Energoprojekt Niskogradnja u iznosu od 3.765.604 hiljada dinara na projektima u Ugandi: 1.849.806 hiljada dinara (pre svega, na projektima Z-027 Mpigi Kanoni, Uganda: 1.238.064 hiljada dinara i Z-036 Ulice u Kampali Kawempe - Lubaga: 587.891 hiljada dinara) i Peruu: 1.915.798 hiljada dinara (dominantno, na projektu Z-034 Put Puerto Bermudez, Peru: 1.719.207 hiljada dinara),
- Energoprojekt Visokogradnja u iznosu od 982.759 hiljada dinara po osnovu izvođenja radova za investitore, pre svega, u kompaniji Energoprojekt Ghana Ltd., Akra, Gana: 498.898 hiljada dinara i na projektu Z-105 Stambeni objekat Tokio Siktivkar, Rusija: 417.890 hiljada dinara i
- Energoprojekt Hidroinženjering u iznosu od 346.281 hiljada dinara, pre svega, na projektima u Alžiru: 272.377 hiljada dinara, Crnoj Gori: 29.657 hiljada dinara i Jordanu: 21.615 hiljada dinara.

11.3. Drugi poslovni prihodi

Struktura drugih poslovnih prihoda	u 000 dinara	
	01.01-31.12.18.	01.01-31.12.17.
Prihodi od zakupnina od drugih pravnih lica u zemlji	29.649	30.191
Prihodi od zakupnina od drugih pravnih lica u inostranstvu	76.429	90.429
Ostali poslovni prihodi od matičnih, zavisnih i ostalih povezanih pravnih lica		
Ostali poslovni prihodi	191.471	160.458
UKUPNO	297.549	281.078

• **Prihodi od zakupnina od drugih pravnih lica u zemlji** u iznosu od 29.649 hiljada dinara najvećim delom su ostvareni u sledećim društvima u sistemu Energoprojekt:

- Energoprojekt Holding u iznosu od 11.402 hiljada dinara, pre svega, po osnovu izdavanja u zakup društvu Jerry Catering Service d.o.o. dela kompleksa zgrada „Samački hotel“ na Batajničkom drumu br. 24, Zemun u iznosu od 7.737 hiljada dinara i Energoprojekt Garantu dela poslovne zgrade Energoprojekt u iznosu od 3.416 hiljada dinara,
- Energoprojekt Visokogradnja u iznosu od 7.510 hiljada dinara, pre svega, po osnovu izdavanja u zakup objekta na Ubu i objekta u Preradovićevoj ulici u Beogradu,
- Energoprojekt Garant u iznosu od 4.748 hiljada dinara po osnovu izdavanja u zakup poslovnog prostora u Ulici Bulevar Zorana Đinđića, YU biznis centru i Ulici Maršala Tolbuhina na Novom Beogradu i
- Energoprojekt Energodata u iznosu od 3.790 hiljada dinara po osnovu izdavanja u zakup poslovnog prostora u Ulici Palmira Toljatija na Novom Beogradu.

• **Prihodi od zakupnina od drugih pravnih lica u inostranstvu** u iznosu od 76.429 hiljada dinara ostvareni su najvećim delom u sledećim društvima u sistemu Energoprojekt:

- Dom 12 S.A.L., Liban u iznosu od 26.795 hiljada dinara, po osnovu izdavanja u zakup poslovne zgrade u Moskvi,
- Zambia Engineering and Contracting Company Limited, Zambija u iznosu od 22.491 hiljada dinara, po osnovu izdavanja u zakup više nekretnina u Zambiji,

- Energoprojekt Niskogradnja u iznosu od 12.576 hiljada dinara, dominantno, po osnovu izdavanja u zakup dela poslovne zgrade „Cruz del Sur“ u Lima, Peru: 7.941 hiljada dinara i mehanizacije u Peru: 4.600 hiljada dinara i

- I.N.E.C. Engineering Company Limited, Velika Britanija u iznosu od 7.832 hiljada dinara, po osnovu izdavanja u zakup poslovne zgrade u Londonu,

• **Ostali poslovni prihodi** u iznosu od 191.471 hiljada dinara ostvareni su najvećim delom u sledećim društvima u sistemu Energoprojekt:

- Energoprojekt Visokogradnja u iznosu od 127.246 hiljada dinara u kompaniji Energoprojekt Ghana Ltd., Akra, Gana: 118.951 hiljada dinara (po osnovu oprihodovanja obaveze za PDV iz 2016. godine) i po osnovu prefakturisanih troškova po raznim osnovama u zemlji,

- Energoprojekt Garant u iznosu od 30.979 hiljada dinara, pre svega, po osnovu prihoda od ukidanja i smanjenja rezervisanja neživotnih osiguranja: 24.945 hiljada dinara, prihoda od učešća saosiguranja i reosiguranja u naknadi šteta: 4.272 hiljada dinara i prihoda od provizije po osnovu premija prenetih u saosiguranje i reosiguranje: 1.762 hiljada dinara i

- Energoprojekt Niskogradnja u iznosu od 18.884 hiljada dinara, pre svega, po osnovu prefakturisanih troškova: 11.207 hiljada dinara i naknade za vodećeg partnera (na osnovu Ugovora i Anexa Ugovora o zajedničkom poduhvatu): 7.648 hiljada dinara na projektu Most na Adi.

12. NABAVNA VREDNOST PRODATE ROBE

Struktura nabavne vrednosti prodate robe	u 000 dinara	
	01.01-31.12.18.	01.01-31.12.17.
Nabavna vrednost prodate robe:		
a) Nabavna vrednost prodate robe matičnim, zavisnim i ostalim povezanim pravnim licima		263
b) Nabavna vrednost prodate robe na domaćem tržištu	91.037	78.223
c) Nabavna vrednost prodate robe na inostranom tržištu	68.199	473.903
UKUPNO	159.236	552.389

• **Nabavna vrednost prodate robe na domaćem tržištu** u iznosu od 91.037 hiljada najvećim delom se odnosi na sledeća društva u sistemu Energoprojekt:

- Energoprojekt Energodata u iznosu od 41.304 hiljada dinara, za nabavku agrometeoroloških stanica (prodatih Upravi za zaštitu bilja), licenci, hardvera i robe iz oblasti grafičke delatnosti,

- Energoprojekt Niskogradnja u iznosu od 33.087 hiljada dinara za nabavku zaliha materija i rezervnih delova, a u cilju snabdevanja podizvođača zalihama potrebnim za nesmetan tok radova, kako bi se izbegle posledice zastoja u radovima (ugovorom definisani rokovi) koje idu na teret društva kao glavnog izvođača radova, pre svega, na projektima Lajkovac – Ljig i Most na Adi i

- Energoplast u iznosu od 12.032 hiljada dinara, za nabavku gotovih zatvarača namenjenih daljoj prodaji.

• **Nabavna vrednost prodate robe na inostranom tržištu** u iznosu od 68.199 hiljada dinara dominantno se odnosi na Energoprojekt Niskogradnju u iznosu od 62.820 hiljada dinara (i to, na cenu koštanja zaliha materijala (pre svega, goriva) i rezervnih delova prodatih po ugovoru podizvođačima na projektima u Peruu: 35.135 hiljada dinara i Ugandi: 27.685 hiljada dinara, kako bi se obezbedio nesmetani tok radova).

13. PRIHODI OD AKTIVIRANJA UČINAKA I ROBE I POVEĆANJE I SMANJENJE VREDNOSTI ZALIHA UČINAKA

Prihod od aktiviranja učinaka i robe i povećanje i smanjenje zaliha učinaka	u 000 dinara	
	01.01-31.12.18.	01.01-31.12.17.
Prihodi od aktiviranja učinaka i robe	30.360	189.307
Povećanje vrednosti zaliha nedovršenih i gotovih proizvoda i nedovršenih usluga	879.175	776.261
Smanjenje vrednosti zaliha nedovršenih i gotovih proizvoda i nedovršenih usluga	633.327	180.401
UKUPNO	276.208	785.167

• **Prihodi od aktiviranja učinaka i robe** u iznosu od 30.360 hiljada dinara u celosti se odnose na Energoprojekt Niskogradnju po osnovu izvršenog remonta opreme (u Ugandi: 27.660 hiljada dinara i zemlji: 2.700 hiljada dinara).

• U izveštajnom periodu **povećanje vrednosti zaliha nedovršenih i gotovih proizvoda i nedovršenih usluga** u iznosu od 879.175 hiljada dinara odnosi se dominantno na povećanja vrednosti zaliha nedovršene proizvodnje u Energoprojekt Park 11 u iznosu od 825.542 hiljada dinara (po osnovu izgradnje poslovno - stambenog kompleksa Park 11 u Bloku 11a na Novom Beogradu) i Energoprojekt Sunnyville u iznosu od 34.653 hiljada dinara (po osnovu izgradnje stambeno - poslovnog kompleksa Sunnyville u Beogradu).

• **Smanjenje vrednosti zaliha nedovršenih i gotovih proizvoda i nedovršenih usluga** u iznosu od 633.327 hiljada dinara odnosi se na sledeća društva u sistemu Energoprojekt:

- Energoprojekt Sunnyville u iznosu od 450.409 hiljada dinara (po osnovu prodaje gotovih proizvoda (nekretnina) u okviru stambeno - poslovnog kompleksa Sunnyville u Beogradu),

- Energoprojekt Niskogradnji u iznosu od 112.494 hiljada dinara (po osnovu ugradnje i prodaje zaliha proizvedenog materijala za izradu baze, asfalta, frakcija za beton u Peruu, pre svega na projektu Z-034 Puerto Bermudez: 112.402 hiljada) i

- Energoprojekt Visokogradnja u iznosu od 70.424 hiljada dinara (po osnovu prodatih gotovih proizvoda (nekretnina) u Ulici Cara Nikolaja u Beogradu: 68.180 hiljada dinara i na Bežanijaskoj Kosi: 2.244 hiljada dinara).

14. TROŠKOVI MATERIJALA, GORIVA I ENERGIJE

Struktura troškova materijala, goriva i energije	u 000 dinara	
	01.01-31.12.18.	01.01-31.12.17.
Troškovi materijala:		
a) Troškovi materijala za izradu	3.518.188	6.581.398
b) Troškovi ostalog materijala (režijskog)	215.716	278.257
c) Troškovi rezervnih delova	164.064	238.205
d) Troškovi jednokratnog otpisa alata i inventara	88.883	118.075
<i>Svega</i>	<i>3.986.851</i>	<i>7.215.935</i>
Troškovi goriva i energije:		
a) Troškovi goriva	831.670	913.481
b) Troškovi električne i toplotne energije	201.969	209.759
<i>Svega</i>	<i>1.033.639</i>	<i>1.123.240</i>
UKUPNO	5.020.490	8.339.175

• **Troškovi materijala za izradu** u iznosu od 3.518.188 hiljada dinara odnose se, pre svega, na sledeća društva u sistemu Energoprojekt:

- Energoprojekt Niskogradnja u iznosu od 1.437.790 hiljada dinara od čega se na troškove na projektima u inostranstvu (Peru i Uganda) odnosi 489.180 hiljada dinara, dok se na zemlju odnosi 948.610 hiljada dinara,

- Energoprojekt Visokogradnja u iznosu od 1.064.668 hiljada dinara od čega se na troškove na projektima u zemlji odnosi 796.792 hiljada dinara (pre svega, na projektima Beograd na vodi: 256.616 hiljada dinara, Navigator 2 Bussines Centar: 221.130 hiljada dinara i Kineski kulturni centar: 149.615 hiljada dinara), dok se na inostranstvo odnosi 267.876 hiljada dinara (pre svega, na projektu Z-105 Stambeni objekat Tokio Siktivkar, Rusija: 125.982 hiljada dinara i u kompaniji Energoprojekt Ghana Ltd., Akra, Gana: 115.509 hiljada dinara) i

- Energoprojekt Oprema u iznosu od 743.439 hiljada dinara, od čega se na troškove na projektima u zemlji odnosi 547.173 hiljada dinara (pre svega, na projektima Ada Mol: 205.232 hiljada dinara, Beograd na vodi: 82.302 hiljada dinara i Kolubara Deponija: 255.519 hiljada dinara), dok se na inostranstvo odnosi 196.266 hiljada dinara (pre svega, na projektu ANI, Nigerija: 174.375 hiljada dinara i TS Gabrio, Ruanda: 18.557 hiljada dinara).

• Najveće učešće u **troškovima ostalog materijala (režijskog)** (troškovi kancelarijskog materijala, HTZ opreme i ostalog materijal) koji iznose 215.716 hiljada dinara imaju Energoprojekt Niskogradnja u iznosu od 143.496 hiljada dinara (u inostranstvu: 135.936 hiljada dinara, u zemlji: 7.560 hiljada dinara), Energoprojekt Entel u iznosu od 39.994 hiljada dinara, Energoprojekt Visokogradnja u iznosu od 9.467 hiljada dinara i Energoprojekt Hidroinženjeringu u iznosu od 8.182 hiljada dinara.

• **Troškovi rezervnih delova** u iznosu od 164.064 hiljada dinara dominantno se odnose na Energoprojekt Niskogradnju u iznosu od 147.308 hiljada dinara (u inostranstvu: 114.040 hiljada dinara, u zemlji: 33.268 hiljada dinara) i Energoprojekt Visokogradnju u iznosu od 15.500 hiljada dinara.

• **Troškovi jednokratnog otpisa alata i inventara** u iznosu od 88.883 hiljada dinara odnose se, pre svega, na Energoprojekt Niskogradnju u iznosu od 64.208 hiljada dinara i Energoprojekt Visokogradnju u iznosu od 15.151 hiljada dinara.

• Najveće učešće u **troškovima goriva i energije** koji iznose 1.033.639 hiljada ima Energoprojekt Niskogradnja u iznosu od 719.600 hiljada dinara (dominantno u inostranstvu), Energoprojekt Visokogradnju u iznosu od 115.518 hiljada dinara i Energoprojekt Entel u iznosu od 99.608 hiljada dinara.

15. TROŠKOVI ZARADA, NAKNADA ZARADA I OSTALIH LIČNIH RASHODA

Struktura troškova zarada, naknada zarada i ostalih ličnih rashoda	u 000 dinara	
	01.01-31.12.18.	01.01-31.12.17.
Troškovi zarada i naknada zarada (bruto)	6.174.305	7.358.756
Troškovi poreza i doprinosa na zarade i naknade zarada na teret poslodavca	597.652	709.537
Troškovi naknada po ugovoru o delu	9.461	13.699
Troškovi naknada po autorskim ugovorima	32.098	25.843
Troškovi naknada po ugovoru o privremenim i povremenim poslovima	178.678	162.216
Troškovi naknada fizičkim licima po osnovu ostalih ugovora	10.102	44.899
Troškovi naknada direktoru odnosno članovima organa upravljanja i nadzora	26.144	32.397
Ostali lični rashodi i naknade	476.926	720.690
UKUPNO	7.505.366	9.068.037

• **Troškovi zarada i naknada zarada (bruto), kao i troškovi poreza i doprinosa na zarade i naknade zarada na teret poslodavca** u iznosu od 6.771.957 hiljada dinara odnose se, pre svega, na Energoprojekt Entel u iznosu od 3.013.898 hiljada dinara, Energoprojekt Visokogradnju u iznosu od 1.082.812 hiljada dinara, Energoprojekt Niskogradnju u iznosu od 1.266.922 hiljada dinara i Energoprojekt Opremu u iznosu od 424.490 hiljada dinara.

• **Troškovi naknada po ugovoru o privremenim i povremenim poslovima** u iznosu od 178.678 hiljada dinara ostvareni su, pre svega, u Energoprojekt Niskogradnji u iznosu od 77.096 hiljada dinara (u zemlji: 3.204 hiljada dinara, u inostranstvu: 73.892 hiljada dinara) i rezultat su periodičnih potreba društva da na projektima (gradilištima) angažuje radnu snagu sa odgovarajućim kvalifikacionim strukturama u skladu sa dinamikom i vrstom ugovorenih radova i Energoprojekt Opremi u iznosu od 70.250 hiljada dinara na projektima u zemlji (pre svega, na projektima Deponija Kolubara: 21.826 hiljada dinara, Beograd na vodi: 17.887 hiljada dinara i Ada Mol: 8.126 hiljada dinara).

• **Ostali lični rashodi i naknade** u iznosu od 476.926 hiljada dinara (troškovi smeštaja, ishrane na terenu, prevoza i drugih troškova radnika, troškovi otpremnina zbog rešavanja problema tehnološkog viška zaposlenih, troškova službenih putovanja, solidarne pomoći, stipendije i druga davanja) odnose se, najvećim delom, na sledeća društva u sistemu Energoprojekt:

- Energoprojekt Niskogradnja u iznosu od 174.816 hiljada dinara, u zemlji: 119.816 hiljada dinara i u inostranstvu: 55.039 hiljada dinara,
- Energoprojekt Visokogradnja u iznosu od 112.860 hiljada dinara, u zemlji 53.422 hiljada dinara (od čega se na troškove otpremnina zbog rešavanja problema tehnološkog viška zaposlenih odnosi 24.128 hiljada dinara) i u inostranstvu: 59.438 hiljada dinara (od čega se na kompaniju Energoprojekt Ghana, Akra, Gana odnosi 22.161 hiljada dinara),
- Energoprojekt Entel u iznosu od 66.765 hiljada dinara,
- Energoprojekt Hidroinženjering u iznosu od 36.623 hiljada dinara i
- Energoprojekt Oprema u iznosu od 36.205 hiljada dinara.

16. TROŠKOVI PROIZVODNIH USLUGA

Struktura troškova proizvodnih usluga	u 000 dinara	
	01.01-31.12.18.	01.01-31.12.17.
Troškovi usluga na izradi učinaka	6.638.605	9.203.729
Troškovi transportnih usluga	385.554	507.086
Troškovi usluga održavanja	119.540	138.961
Troškovi zakupnina	713.710	1.186.381
Troškovi sajmovi	1.571	14.223
Troškovi reklame i propagande	12.585	20.763
Troškovi istraživanja	299	4.336
Troškovi ostalih usluga	186.314	212.191
UKUPNO	8.058.178	11.287.670

• **Troškovi usluga na izradi učinaka** u iznosu od 6.638.605 hiljada dinara odnose se, najvećim delom, na sledeća društva u sistemu Energoprojekt:

- Energoprojekt Niskogradnja u iznosu od 3.898.747 hiljada dinara čine troškovi na osnovu podizvođačkih ugovora i ugovora o zajedničkom poduhvatu na projektima u zemlji: 3.566.071 hiljada dinara (najvećim delom na projektima Lajkovac – Ljig: 2.305.723 hiljada dinara, Most na Adi: 872.881 hiljada dinara i Ub-Lajkovac: 237.537 hiljada dinara) i inostranstvu: 332.676 hiljada dinara (pre svega, Z-027 Mpiji Kanoni, Uganda: 157.514 hiljada dinara i Z-034 Puerto Bermudez, Peru: 142.535 hiljada dinara). Značajno angažovanje podizvođača na projektima uslovljeno je specifičnom vrstom potrebnih radova, odnosno mehanizacije za njihovo izvođenje;
- Energoprojekt Visokogradnja u iznosu od 1.541.656 hiljada dinara koje čine troškovi kooperanata i podizvođača na projektima u zemlji u iznosu od 1.354.906 hiljada dinara (pre svega, na projektima Beograd na vodi: 906.573 hiljada dinara, Navigator 2 Bussines Centar: 207.462 hiljada dinara i Kineski kulturni centar: 160.573 hiljada dinara) i inostranstvu u iznosu od 186.750 hiljada dinara (pre svega, u

kompaniji Energoprojekt Ghana Ltd., Akra, Gana: 79.519 hiljada dinara (na projektu Eco Bank: 49.102 hiljada dinara) i na projektu Z-105 Stambeni objekat Tokio Siktivkar, Rusija: 95.642 hiljada dinara);

- Energoprojekt Oprema u iznosu od 754.632 hiljada dinara čine troškovi podizvođača i konzorcionih partnera na većem broju projekata, dominantno u zemlji u iznosu od 753.960 hiljada dinara (pre svega, na projektima Kolubara Deponija: 380.781 hiljada dinara, Ada Mol: 281.320 hiljada dinara i Beograd na vodi: 78.566 hiljada dinara) i

- Energoprojekt Entel u iznosu od 233.068 hiljada dinara čine troškovi podizvođača koji se angažuju za poslove za koje društvo nema kadrove ili za specijalizovane poslove koje rade samo određene firme. U zemlji predmetni troškovi iznose 117.246 hiljada dinara, a u inostranstvu: 115.822 hiljada dinara (pre svega, u Kataru: 61.337 hiljada dinara).

• Na poziciji **troškova transportnih usluga** evidentirani su troškovi transportnih usluga u zemlji i inostranstvu, troškovi fiksnih telefona, troškovi mobilnih telefona i dr. Predmetni troškovi iznose 385.554 hiljada dinara i odnose se, pre svega, na Energoprojekt Entel u iznosu od 234.704 hiljada dinara (pre svega, po osnovu troškova avionskih karata za zaposlene i troškova iznajmljivanja automobila, dominantno u Karatu i UAE), Energoprojekt Niskogradnju u iznosu od 98.645 hiljada dinara, Energoprojekt Visokogradnju u iznosu od 17.355 hiljada dinara i Energoprojekt Opremu u iznosu od 14.975 hiljada dinara.

• **Troškovi usluga održavanja** u iznosu od 119.540 hiljada dinara ostvareni su, pre svega, u Energoprojekt Niskogradnji u iznosu od 46.928 hiljada dinara, Energoprojekt Entelu u iznosu od 22.653 hiljada dinara, Energoprojekt Visokogradnji u iznosu od 11.719 hiljada dinara i Energoprojekt Opremi u iznosu od 11.396 hiljada dinara. Predmetni troškovi odnose se, pre svega, na tekuće održavanje opreme.

• **Troškovi zakupnina** iznose 713.710 hiljada dinara i u najvećoj meri se odnose na sledeća društva u sistemu Energoprojekt:

- Energoprojekt Niskogradnja u iznosu od 371.036 hiljada dinara čine troškovi zakupa opreme, terena, poslovnog, stambenog i skladišnog prostora (u inostranstvu: 334.210 hiljada dinara (najvećim delom u Peruu i Ugandi) i u zemlji: 36.826 hiljada dinara), pri čemu, najznačajnije učešće imaju troškovi zakupa krupne mehanizacije na projektima u Srbiji i Peruu, kao rezultat nemogućnosti da se raspoloživom opremom podmire potrebe (definisane dinamikom radova) na više dislociranih projekata istovremeno,

- Energoprojekt Entel u iznosu od 281.542 hiljada dinara, evidentirani su uglavnom po osnovu zakupa stanova i poslovnog prostora u kompanijama društva u inostranstvu (dominantno u Kataru),

- Energoprojekt Visokogradnja u iznosu od 36.598 hiljada dinara se u najvećoj meri odnose na troškove zakupa kancelarija, stanova i mehanizacije u inostranstvu u iznosu od 24.955 hiljada dinara (pre svega, u kompaniji Energoprojekt Ghana Ltd., Akra, Gana: 12.567 hiljada dinara i na projektima Z-105 Stambeni objekat Tokio, Siktivkar: 5.611 hiljada dinara i Z-103 Talan Towers, Astana: 3.590 hiljada dinara), dok se na zemlju odnosi 11.643 hiljada dinara (po osnovu zakupa opreme, pre svega, na projektima Navigator 2 Bussines Centar i Kineski kulturni centar).

- Energoprojekt Oprema u iznosu od 15.464 hiljada dinara se u najvećoj meri odnose na troškove zakupa opreme (kranova, dizalica), poslovnog prostora, stanova i dr.

- **Troškovi sajмова** u iznosu 1.571 hiljada dinara odnose se, dominantno, na Energoprojekt Entel u iznosu od 1.506 hiljada dinara (po osnovu učešća na svetskom sajmu energetike „VETEX“ koji se održava u Dubaiju).
- **Troškovi reklame i propagande** u iznosu od 12.585 hiljada dinara odnose se, pre svega, na Energoprojekt Entel u iznosu od 7.046 hiljada dinara (po osnovu troškova promocije, reklame, izrade prospekata i publikacija, troškova ispitivanja tržišta i dr.), Energoprojekt Sunnyville u iznosu od 1.848 hiljada dinara (po osnovu troškova oglašavanja prodaje stanova putem bilborda, časopisa i internet sajtova) i Energoprojekt Holding u iznosu od 789 hiljada dinara (po osnovu rashoda na ime sponzorstva i troškova oglašavanja).
- **Troškovi ostalih usluga** u iznosu od 186.314 hiljada dinara ostvareni su najvećim delom u sledećim društvima u sistemu Energoprojekt:
 - Energoprojekt Oprema u iznosu od 50.316 hiljada dinara po osnovu ostali sporednih troškova projekata (troškovi angažovanja stručnih radnika – varioca, troškovi reparacije, zavarivanja i sl.): 47.591 hiljada dinara (pre svega, na projektu ANI, Nigerija: 32.629 hiljada dinara) i troškova registracije vozila, putarina, grafičkih usluga, komunalnih usluga i sl. u iznosu od 2.725 hiljada dinara,
 - Energoprojekt Niskogradnja u iznosu od 50.175 hiljada dinara, pre svega, po osnovu troškova obezbeđenja gradilišta, komunalnih usluga, grafičkih usluga, usluga veštačenja, troškova licenci, registracije vozila, troškova zaštite na radu i dr.
 - Energoprojekt Energodata u iznosu od 28.683 hiljada dinara, pre svega, po osnovu troškova podizvođača za održavanje bankomata, troškova grafičkih usluga i izrade softvera, kao i troškova registracije vozila, komunalnih usluga, usluga zaštite na radu i troškova licenci i
 - Energoprojekt Visokogradnja u iznosu od 18.530 hiljada dinara, pre svega, po osnovu troškova komunalnih usluga, troškova zaštite na radu, registracije vozila i troškova fotokopiranja.

17. TROŠKOVI AMORTIZACIJE I REZERVISANJA

Struktura troškova amortizacije i dugoročnih rezervisanja	u 000 dinara	
	01.01-31.12.18.	01.01-31.12.17.
Troškovi amortizacije:		
a) Amortizacija nematerijalnih ulaganja (Napomena 25)	20.178	18.226
b) Amortizacija nekretnina, postrojenja i opreme (Napomena 26)	663.388	811.560
<i>Svega</i>	683.566	829.786
Troškovi rezervisanja:		
a) Troškovi rezervisanja za garantni rok	1.773	283.538
b) Rezervisanja za naknade i druge beneficije zaposlenih	53.602	54.949
c) Ostala rezervisanja		500.741
<i>Svega</i>	55.375	839.228
UKUPNO	738.941	1.669.014

• Na dan 31.12.2018. godine urađena je procena rezidualne vrednosti i preostalog korisnog veka trajanja za nekretnine i opremu značajnije knjigovodstvene vrednosti.

Efekat promene računovodstvene procene uticao je na promenu visine **troškova amortizacije** za 2018. godinu, a time, posledično, i na visinu knjigovodstvene vrednosti sredstava na dan 31.12.2018. godine.

• **Troškovi rezervisanja za garantni rok** iznose 1.773 hiljada dinara (Napomena 38).

Rukovodstvo društava u sistemu Energoprojekt procenjuje troškove rezervisanja za buduće zahteve u garantnom roku na osnovu informacija o ovim zahtevima u prethodnim periodima, kao i na osnovu nedavnih trendova koji bi mogli nagovestiti da se informacije o prošlim troškovima mogu razlikovati od budućih zahteva. Konačan iznos obaveze koja će se platiti može biti različit od one koja je rezervisana u zavisnosti od budućih razvoja događaja.

Shodno navedenom, u Energoprojekt Visokogradnja izvršeno je rezervisanje za troškove u garantnom roku u iznosu od 1.773 hiljada dinara na projektu Z-105 Stambeni objekat Tokio Siktivkar, Rusija.

• **Rezervisanja za naknade i druge beneficije zaposlenih** u iznosu od 53.602 hiljada dinara odnose se, pre svega, na Energoprojekt Entel u iznosu od 49.714 hiljada dinara koja su izvršena u skladu sa lokalnim zakonskim propisima u kompaniji Energoprojekt Entel LTD, Qatar: 31.436 hiljada dinara i Energoprojekt Entel L.L.C Muskat, Sultanat Oman: 13.423 hiljada dinara, dok predmetna rezervisanja u zemlji iznose 4.855 hiljada dinara.

U 2018. godini društava u sistemu Energoprojekt evidentirala su troškove rezervisanja za naknade i druge beneficije zaposlenih na osnovu aktuarskog obračuna (Napomena 38).

18. NEMATERIJALNI TROŠKOVI

Struktura nematerijalnih troškova	u 000 dinara	
	01.01-31.12.18.	01.01-31.12.17.
Troškovi neproizvodnih usluga	1.025.533	809.378
Troškovi reprezentacije	43.000	56.567
Troškovi premija osiguranja	181.854	166.215
Troškovi platnog prometa	196.487	339.628
Troškovi članarina	14.922	18.472
Troškovi poreza	88.654	281.147
Troškovi doprinosa	188.680	2.786
Ostali nematerijalni troškovi	114.324	180.910
UKUPNO	1.853.454	1.855.103

• **Troškovi neproizvodnih usluga** u iznosu od 1.025.533 hiljada dinara (u okviru kojih su iskazani troškovi: advokatskih usluga, konsalting usluga, intelektualnih usluga, revizije finansijskih izveštaja, stručnog obrazovanja i usavršavanja zaposlenih, usluga brokera i berze, usluga čišćenja, zdravstvenih usluga, usluga obezbeđenja gradilišta i dr.) odnose se najvećim delom na sledeća društva u sistemu Energoprojekt:

- Energoprojekt Entel u iznosu od 382.234 hiljada dinara, pre svega, u inostranstvu: 369.241 hiljada dinara (najvećom delom u kompaniji Energoprojekt Entel LTD, Doha, Qatar: 265.203 hiljada dinara, pre svega, po osnovu troškova sponzora i agenata za najveće ugovore sa državnim investitorom „Kahramaa“. Naime, na području Srednjeg istoka nije moguće imati kompaniju bez zaključenog ugovora sa lokalnim sponzorom, koji nije manji od 2,5% od fakturisanog prihoda, dok su u Omanu ti procenti i veći, u zavisnosti od vrednosti Ugovora) i u zemlji: 12.993 hiljada dinara,

- Energoprojekt Park 11 u iznosu od 376.227 hiljada dinara, dominantno po osnovu troškova nabavke građevinskog zemljišta koje je ušlo u cenu koštanja objekta u izgradnji: stambeno - poslovnog kompleksa „Park 11“ u Bloku 11a, na Novom Beogradu: 375.659 hiljada dinara,

- Energoprojekt Niskogradnju u iznosu od 84.733 hiljada dinara, u zemlji: 6.634 hiljada dinara i inostranstvu: 78.099 hiljada dinara,

- Energoprojekt Visokogradnju u iznosu od 71.184 hiljada dinara, u zemlji: 24.163 hiljada dinara i u inostranstvu: 47.021 hiljada dinara (pre svega, u kompaniji Energoprojekt Ghana Ltd., Akra, Gana: 36.180 hiljada dinara, najvećim delom na projektu Eco Bank: 27.616 hiljada dinara) i

- Energoprojekt Opremu u iznosu od 42.369 hiljada dinara, u zemlji: 27.308 hiljada dinara i u inostranstvu: 15.061 hiljada dinara (pre svega, na projektu Energocentar, Minsk, Belorusija: 13.326 hiljada dinara) i to, najvećim delom po osnovu troškova advokatskih usluga: 21.806 hiljada dinara povodom arbitraža za projekte Energocentar Minsk, Belorusija: 8.621 hiljada dinara i RTB Bor: 9.702 hiljada dinara.

• **Troškovi premija osiguranja** iznose 181.854 hiljada dinara i nastali su po osnovu osiguranja radova, imovine i lica i to, pre svega, u Energoprojekt Niskogradnji u iznosu od 87.066 hiljada dinara, Energoprojekt Entelu u iznosu od 51.172 hiljada dinara, Energoprojekt Visokogradnji u iznosu od 12.703 hiljada dinara, Energoprojekt Opremi u iznosu od 12.024 hiljada dinara i Energoprojekt Urbanizam i arhitekturi u iznosu od 12.092 hiljada dinara.

• **Troškovi platnog prometa** iznose 196.487 hiljada dinara i najvećim delom se odnose na sledeća društva u sistemu Energoprojekt:

- Energoprojekt Niskogradnja u iznosu od 86.103 hiljada dinara, u zemlji: 35.619 hiljada dinara i inostranstvu: 50.484 hiljada dinara, pre svega, po osnovu troškova bankarskih provizija za izdate garancije,

- Energoprojekt Visokogradnja u iznosu od 29.819 hiljada dinara, u zemlji: 20.546 hiljada dinara (dominantno po osnovu troškova izdavanja bankarskih garancija u iznosu od 11.877 hiljada dinara na projektima Beograd na vodi, Kineski kulturni centar i Navigator) i inostranstvu: 9.273 hiljada dinara (pre svega, u kompaniji Energoprojekt Ghana Ltd., Akra, Gana: 5.545 hiljada dinara, od čega se na troškove garancija odnosi 1.632 hiljada dinara),

- Energoprojekt Entel u iznosu od 26.878 hiljada dinara, po osnovu troškova izdavanja bankarskih garancija: 17.693 hiljada dinara i troškova platnog prometa: 9.185 hiljada dinara (dominantno u kompaniji Energoprojekt Entel LTD, Qatar: 13.223 hiljada dinara i Energoconsult L.L.C., Abu Dhabi, UAE: 8.494 hiljada dinara),

- Energoprojekt Oprema u iznosu od 24.025 hiljada dinara, po osnovu troškova izdavanja bankarskih garancija: 15.225 hiljada dinara i troškova platnog prometa: 8.800 hiljada dinara, u zemlji: 12.037 hiljada dinara (pre svega, na projektima Kolubara deponija i Ada Mol) i u inostranstvu: 11.988 hiljada dinara (dominantno na projektima TS Gabiro, Rwanda i Energocentar Minsk, Belorusija) i

- Energoprojekt Hidroinženjering u iznosu od 20.869 hiljada dinara, po osnovu troškova izdavanja bankarskih garancija: 18.502 hiljada dinara i troškova platnog prometa: 2.367 hiljada dinara (pre svega, na poslovima nadzora i projektovanja u Alžiru).

• **Troškovi poreza** iznose 88.654 hiljada dinara i odnose se na troškove poreza na imovinu, komunalne takse, troškove poreza na dobit ostvarenu u inostranstvu u skladu sa lokalnim propisima i dr. Najvećim delom troškovi poreza su ostvareni u sledećim društvima u sistemu Energoprojekt:

- Energoprojekt Holding u iznosu od 19.474 hiljada dinara, u zemlji, dominantno po osnovu poreza na imovinu: 18.782 hiljada dinara,

- Energoprojekt Visokogradnja u iznosu od 16.944 hiljada dinara, u zemlji: 13.768 hiljada dinara (pre svega, po osnovu poreza na imovinu: 9.796 hiljada dinara), u inostranstvu: 3.176 hiljada dinara (pre svega, po osnovu poreza na imovinu u kompaniji Energoprojekt Montenegro: 1.101 hiljada dinara),

- Energoprojekt Niskogradnja u iznosu od 14.898 hiljada dinara, u inostranstvu: 9.381 hiljada dinara (dominantno u Peruu: 9.061 hiljada dinara), u zemlji: 5.517 hiljada dinara i

- Energoprojekt Entel u iznosu od 14.418 hiljada dinara, u inostranstvu: 11.722 hiljada dinara (dominantno po osnovu poreza za lokalne radnike u Omanu: 11.455 hiljada dinara), u zemlji: 2.696 hiljada dinara (pre svega, po osnovu poreza na imovinu: 2.309 hiljada dinara).

• **Troškovi doprinosa** u iznosu od 188.680 hiljada dinara odnose se na Energoprojekt Park 11 u iznosu od 184.952 hiljada dinara po osnovu doprinosa za uređenje građevinskog zemljišta za izgradnju poslovno - stambenog kompleksa „Park 11“ u Bloku 11a na Novom Beogradu i na Energoprojekt Niskogradnja u iznosu od 3.728 hiljada dinara po osnovu doprinosa Nacionalnom udruženju građevinarstva (SENCICO) u Peruu u skladu sa lokalnim propisima.

• U okviru pozicije **ostali nematerijalni troškovi** (administrativne, sudske i druge takse, troškovi stručne literature, oglasa i tendera, troškovi vađenja viza za odlazak zaposlenih u inostranstvo, troškovi iznajmljivanja ino radnika za svrhe projekata, troškovi kontrole kvaliteta, HTZ opreme i sl.) u ukupnom iznosu od 114.324 hiljada dinara, najznačajnije je učešće Energoprojekt Entela u iznosu od 48.999 hiljada dinara, Energoprojekt Visokogradnje u iznosu od 19.895 hiljada dinara, Energoprojekt Opreme u iznosu od 14.300 hiljada dinara i Energoprojekt Niskogradnje u iznosu od 11.341 hiljada dinara.

19. FINANSIJSKI PRIHODI I RASHODI

19.1. Finansijski prihodi

Struktura finansijskih prihoda	u 000 dinara	
	01.01-31.12.18.	01.01-31.12.17.
Finansijski prihodi od ostalih povezanih pravnih lica	10.369	12.176
Prihodi od učešća u dobitku pridruženih pravnih lica i zajedničkih poduhvata	67.382	69.557
Ostali finansijski prihodi:		
a) Prihodi od dividendi	68	66
b) Ostali finansijski prihodi	55.975	81.368
<i>Svega</i>	<i>56.043</i>	<i>81.434</i>
<i>Ukupno finansijski prihodi od povezanih lica i ostali finansijski prihodi</i>	<i>133.794</i>	<i>163.167</i>
Prihodi od kamata (od trećih lica)	128.491	121.660
Pozitivne kursne razlike i prihodi po osnovu efekata valutne klauzule	508.468	1.958.167
UKUPNO	770.753	2.242.994

• **Finansijski prihodi od ostalih povezanih pravnih lica** u iznosu od 10.369 hiljada dinara odnose se na finansijske prihode ostvarene, pre svega, od:

- zajedničkog društva Enjub d.o.o. u iznosu od 9.752 hiljada dinara, koji su evidentirani u Energoprojekt Holdingu po osnovu kamata na zajam i
- pridruženog društva Energo Nigeria Ltd., Lagos, Nigerija u iznosu od 552 hiljada dinara, koji su evidentirani u Energoprojekt Opremi po osnovu pozitivnih kursnih razlika i
- društva Napred a.d. u iznosu od 65 hiljada dinara, koji su evidentirani u Energoprojekt Visokogradnji kao prihodi po osnovu efekata valune klauzule.

• **Prihodi od učešća u dobitku pridruženih pravnih lica i zajedničkih poduhvata** u iznosu od 67.382 hiljada dinara odnosi se na ostvareni neto rezultat izveštajnog perioda pridruženog društava Energopet d.o.o.

Pridružena društva Energo Nigerija Ltd., Lagos, Nigerija i Energopet d.o.o. uključena su metodom udela (equity metodom) kroz prvostepenu konsolidaciju u konsolidovane finansijske izveštaje zavisnih društava Energoprojekt Oprema (Napomena 2) i Energoprojekt Industrija, a time i u konsolidovane finansijske izveštaje Energoprojekt Holdinga.

• **Prihodi od kamata (od trećih lica)** u iznosu od 128.491 hiljada dinara najvećim delom se odnose na sledeća društva u sistemu Energoprojekt:

- Energoprojekt Niskogradnja u iznosu od 59.579 hiljada dinara, dominantno po osnovu fakturisane kamate investitoru u Ugandi za nenaplaćena potraživanja u ugovorenom roku: 59.443 hiljada dinara (na projektima: Z-027 Mpigi-Kanoni, Uganda: 28.872 hiljada dinara, Z-036 Ulice u Kampali Kawempe-Lubaga, Uganda: 17.133 hiljada dinara i Z-035 Sungira Hill, Uganda: 13.438 hiljada dinara),

- Energoprojekt Entel u iznosu od 29.127 hiljada dinara, dominantno po osnovu oročenih novčanih sredstava kod poslovnih banaka, najvećim delom u inostranstvu u iznosu od 20.187 hiljada dinara (u kompaniji Energoprojekt Entel LTD, Qatar: 16.156 hiljada dinara i Energoconsult L.L.C., Abu Dhabi, UAE: 4.031 hiljada dinara).

- Energoprojekt Visokogradnja u iznosu od 14.758 hiljada dinara, najvećim delom po osnovu kamata na kratkoročno oročena sredstva u inostranstvu: 12.842 hiljada dinara (pre svega, u kompaniji Energoprojekt Ghana Ltd., Akra, Gana: 11.699 hiljada dinara),

- Energoprojekt Hidroinženjering u iznosu od 10.913 hiljada dinara, dominantno po osnovu zatezних kamata u inostranstvu u iznosu od 10.907 hiljada dinara i

- Energoprojekt Holding u iznosu od 9.165 hiljada dinara, po osnovu kratkoročno oročenih novčanih sredstava kod poslovnih banaka u zemlji.

• **Pozitivne kursne razlike i prihodi po osnovu efekata valutne klauzule** iznose 508.468 hiljada dinara, dok negativne kursne razlike i rashodi po osnovu efekata valutne klauzule iznose 383.884 hiljada dinara, tako da su u izveštajnom periodu evidentirane neto pozitivne kursne razlike i prihodi po osnovu efekata valutne klauzule u iznosu od 124.584 hiljada dinara.

Dinar je od početka godine do 31.12.2018. godine apresirao u odnosu na EUR za 0,23% (u 2017. godini za 4,05%), depresirao u odnosu na USD za 4,31% (dok je u 2017. godini apresirao za 15,38%) i u odnosu na RUB apresirao za 13,75% (u 2017. godini za 10,95%).

19.2. Finansijski rashodi

Struktura finansijskih rashoda	u 000 dinara	
	01.01-31.12.18.	01.01-31.12.17.
Finansijski rashodi iz odnosa sa ostalim povezanim pravnim licima	2.364	54.344
Rashodi od učešća u gubitku pridruženih pravnih lica i zajedničkih poduhvata	9.748	5.846
Ostali finansijski rashodi	56	2
<i>Ukupno finansijski rashodi sa povezanim licima i ostali finansijski rashodi</i>	<i>12.168</i>	<i>60.192</i>
Rashodi kamata (prema trećim licima)	364.532	376.682
Negativne kursne razlike i rashodi po osnovu efekata valutne klauzule (prema trećim licima)	383.884	2.010.084
UKUPNO	760.584	2.446.958

• **Finansijski rashodi iz odnosa sa ostalim povezanim pravnim licima** u iznosu od 2.364 hiljada dinara evidentirani su po osnovu negativnih kursnih razlika i rashoda po osnovu efekata valutne klauzule iz transakcija sa društvom Energo Nigeria Ltd., Lagos, Nigerija: 1.830 hiljada dinara u Energoprojekt Opremi i sa društvom Enjub d.o.o.: 534 hiljada dinara u Energoprojekt Holdingu i Energoprojekt Urbanizam i arhitektura.

• **Rashodi od učešća u gubitku pridruženih pravnih lica i zajedničkih poduhvata** u iznosu od 9.748 hiljada dinara odnose se na ostvareni neto rezultat izveštajnog perioda pridruženih društava Enjub d.o.o. u iznosu od 9.352 hiljada dinara (50,00%) i zatvorenog investicionog fonda Fima See Activist a.d.-u likvidaciji u iznosu od 396 hiljada dinara (30,45%) koji su, metodom udela (equity metodom) uključeni u konsolidovane finansijske izveštaje Energoprojekt Holdinga.

• **Rashodi kamata (prema trećim licima)** su rashodi po osnovu kamata po kreditima, zateznih kamata iz dužničko - poverilačkih odnosa i kamata na javne dažbine u zemlji. Rashodi kamata u iznosu od 364.532 hiljada dinara najvećim delom se odnose na sledeća društva u sistemu Energoprojekt:

- Energoprojekt Niskogradnja u iznosu od 120.088 hiljada dinara, pre svega, po osnovu kamata na uzete kredite kod poslovnih banaka i kamata po osnovu lizing ugovora u iznosu od 118.671 hiljada dinara (u zemlji: 59.496 hiljada dinara i inostranstvu (Peru i Uganda): 59.175 hiljada dinara),

- Energoprojekt Viskogradnja u iznosu od 116.721 hiljada dinara, po osnovu kamata na uzete kredite u zemlji: 64.300 hiljada dinara, kamate na dozvoljeni munus u kompaniji Energoprojekt Ghana Ltd., Akra, Gana: 50.163 hiljada dinara, dok se ostatak odnosi na obračunate zatezne kamate,

- Energoprojekt Oprema u iznosu od 67.900 hiljada dinara, pre svega, po osnovu kamata na kredite od poslovnih banaka: 65.079 hiljada dinara (dominantno za projekat Energo Minsk, Belorusija: 62.687 hiljada dinara) i

- Energoprojekt Holding u iznosu od 30.564 hiljada dinara po osnovu kamata za uzete kredite u zemlji od poslovnih banaka.

20. PRIHODI I RASHODI OD USKLAĐIVANJA VREDNOSTI OSTALE IMOVINE KOJA SE ISKAZUJE PO FER VREDNOSTI KROZ BILANS USPEHA

20.1. Prihodi od usklađivanja vrednosti ostale imovine koja se iskazuje po fer vrednosti kroz bilans uspeha

Struktura prihoda od usklađivanja vrednosti ostale imovine koja se iskazuje po fer vrednosti kroz bilans uspeha	u 000 dinara	
	01.01-31.12.18.	01.01-31.12.17.
Prihodi od usklađivanja vrednosti dugoročnih finansijskih plasmana i hartija od vrednosti raspoloživih za prodaju	671	6.986
Prihodi od usklađivanja vrednosti potraživanja i kratkoročnih finansijskih plasmana	9.191	8.494
UKUPNO	9.862	15.480

• **Prihodi od usklađivanja vrednosti dugoročnih finansijskih plasmana i hartija od vrednosti raspoloživih za prodaju** u iznosu od 671 hiljada dinara odnose se, najvećim delom, na Energoprojekt Garant u iznosu od 642 hiljada dinara po osnovu usklađivanja fer vrednosti kuponskih obveznica Republike Srbije (pojedinih serija kuponskih obveznica).

• **Prihodi od usklađivanja vrednosti potraživanja i kratkoročnih finansijskih plasmana** u iznosu od 9.191 hiljada dinara dominantno se odnose na Energoprojekt Niskogradnju u iznosu od 9.190 hiljada dinara, pre svega, po osnovu naplaćenih potraživanja od stečajnog dužnika Inter - most a.d. po rešenju Privrednog suda u Beogradu, a koja su u ranijem periodu otpisana indirektnim putem u iznosu od 8.315 hiljada dinara.

20.2. Rashodi od usklađivanja vrednosti ostale imovine koja se iskazuje po fer vrednosti kroz bilans uspeha

Struktura rashoda od usklađivanja vrednosti ostale imovine koja se iskazuje po fer vrednosti kroz bilans uspeha	u 000 dinara	
	01.01-31.12.18.	01.01-31.12.17.
Rashodi od usklađivanja vrednosti dugoročnih finansijskih plasmana i hartija od vrednosti raspoloživih za prodaju	588	16.664
Rashodi od usklađivanja vrednosti potraživanja i kratkoročnih finansijskih plasmana	45.532	132.592
UKUPNO	46.120	149.256

• **Rashodi od usklađivanja vrednosti dugoročnih finansijskih plasmana i hartija od vrednosti raspoloživih za prodaju** u iznosu od 588 hiljada dinara u celosti se odnose na Energoprojekt Garant po osnovu usklađivanja fer vrednosti kuponskih obveznica Republike Srbije (pojedinih serija kuponskih obveznica).

• **Rashodi od usklađivanja vrednosti potraživanja i kratkoročnih finansijskih plasmana** u iznosu od 45.532 hiljada dinara odnose se najvećim delom na sledeća društva u sistemu Energoprojekt:

- Energoprojekt Hidroinženjering u iznosu od 33.379 hiljada dinara, po osnovu ispravke vrednosti potraživanja na projektu Yarasay, Peru u iznosu od 30.512 hiljada dinara (gde je zbog dužine sudskog spora izvršena ispravka vrednosti potraživanja na ime faktura iz ranijih godina, iako se može očekivati naplata po osnovu Arbitražnog spora sa Klijentom PET, Tacna. Po naplati od Klijenta biće izvršeno oprihodovanje ispravljenog iznosa potraživanja) i na projektima u Jordanu u iznosu od 2.867 hiljada dinara (na projektima Wala Dam: 1.847 hiljada dinara i Kufranja: 1.020 hiljada dinara zbog velikog kašnjenje u plaćanju od strane investitora) i

- Energoprojekt Niskogradnja u iznosu od 12.135 hiljada dinara po osnovu ispravke vrednosti potraživanja u zemlji: 8.454 hiljada dinara i inostranstvu (Peru): 3.681 hiljada dinara, na bazi odluke direktora društva (u okviru redovnog godišnjeg popisa za 2018. godinu), obzirom da je od roka za naplatu potraživanja prošlo više od 60 dana i da je u pripremi njihovo utuženje (predmetna potraživanja odnose se na priznata potraživanja od strane dužnika nad kojima je otvoren stečajni postupak).

21. OSTALI PRIHODI I RASHODI

21.1. Ostali prihodi

Struktura ostalih prihoda	u 000 dinara	
	01.01-31.12.18.	01.01-31.12.17.
Dobici od prodaje nematerijalne imovine, nekretnina, postrojenja i opreme	100.019	5.991
Dobici od prodaje učešća i hartija od vrednosti	354.523	
Dobici od prodaje materijala	6.103	6.042
Viškovi	3.407	5.065
Naplaćena otpisana potraživanja	142.383	166.760
Prihodi po osnovu efekata ugovorene zaštite od rizika, koji ne ispunjavaju uslove da se iskažu u okviru ostalog sveobuhvatnog rezultata	333	580
Prihodi od smanjenja obaveza	50.241	13.212
Prihodi od ukidanja dugoročnih i kratkoročnih rezervisanja	559.551	8.376
Ostali nepomenuti prihodi	61.865	164.316
Prihodi od usklađivanja vrednosti nekretnina, postrojenja i opreme	89.338	15.299
UKUPNO	1.367.763	385.641

• **Dobici od prodaje nematerijalnih imovine, nekretnina, postrojenja i opreme** u iznosu 100.019 hiljada dinara najvećim delom se odnose na sledeća društva u sistemu Energoprojekt:

- Energoprojekt Holding u iznosu od 95.262 hiljada dinara, po osnovu prenosa zemljišta kao nenovčanog uloga po tržišnoj vrednosti po odluci Nadzornog odbora Društva,

- Energoprojekt Visokogradnja u iznosu od 3.597 hiljada dinara, pre svega po osnovu prodaje opreme - rovokopača u inostranstvu.

• **Dobici od prodaje učešća i hartija od vrednosti** u iznosu 354.523 hiljada dinara evidentirani su u sledećim društvima u sistemu Energoprojekt (Napomena 27):

- Energoprojekt Holding u iznosu od 178.452 hiljada dinara (po osnovu prodaje učešća u kapitalu Beogradsko mešovito preduzeće a.d., Beograd: 32.441 hiljada dinara i Energoprojekt Garant a.d.o.: 146.011 hiljada dinara) i

- Energoprojekt Oprema u iznosu od 176.071 hiljada dinara (po osnovu prodaje učešća u kapitalu Beogradsko mešovito preduzeće a.d., Beograd).

• **Dobici od prodaje materijala** u iznosu od 6.103 hiljada dinara najvećim delom se odnose na Energoprojekt Visokogradnju u iznosu od 3.974 hiljada dinara, pre svega u inostranstvu: 3.512 hiljada dinara (najvećim delom na projektu Z-088 Hotel Hyatt, Rostov, Rusija: 2.817 hiljada dinara).

• **Viškovi** u iznosu od 3.407 hiljad dinara najvećim delom se odnose na Energoprojekt Energodatu u iznosu od 2.737 hiljada dinara.

• **Naplaćena otpisana potraživanja** u iznosu od 142.383 hiljada dinara dominantno se odnose na:

- Energoprojekt Opremu u iznosu od 120.195 hiljada dinara po osnovu naplate ranije otpisanih potraživanja od društva International Project Services Ltd. - ogranak na projektu RTB Bor na osnovu sporazuma u iznosu od 75.810 hiljada dinara i po osnovu dobijenog spora protiv Kliničkog centra Srbije kojim je ukinuta ispravka vrednosti ranije ispravljenih potraživanja u iznosu od 44.385 hiljada dinara i

- Energoprojekt Hidroinženjering u iznosu od 20.245 hiljada dinara po osnovu dobijenog spora protiv društva Riko d.o.o., Ljubljana za izradu projekata i nadzor na izgradnji brane Sveta Petka u Makedoniji.

• **Prihodi od smanjenja obaveza** u iznosu od 50.241 hiljada dinara, najvećim delom je evidentirano u sledećim društvima u sistemu Energoprojekt:

- Energoprojekt Visokogradnja u iznosu od 40.328 hiljada dinara, pre svega, po osnovu otpisa obaveza usled zastarelosti na projektu Z-088 Hotel Hyatt Rostov, Rusija: 23.605 hiljada dinara i u kompaniji Energoprojekt Ghana Ltd., Gana: 11.516 hiljada dinara.

- Energoprojekt Niskogradnja u iznosu od 7.451 hiljada dinara, po osnovu naknadno odobrenih rabata dobavljačima u zemlji i

- Energoprojekt Oprema u iznosu od 1.514 hiljada dinara po osnovu sporazuma o vansudskom poravnanju sa dobavljačem 3B Inženjering d.o.o. na projektu RTB Bor.

• **Prihodi od ukidanja dugoročnih i kratkoročnih rezervisanja** u iznosu od 559.551 hiljada dinara (Napomena 38) odnose se na:

- prihode po osnovu ukidanja ostalih dugoročnih rezervisanja formiranih 2017. godine na ime izvršene procene verovatnog iznosa precenjenosti pozicije aktivnih vremenskih razgraničenja u finansijskim izveštajima Energoprojekt Opreme za projekat Energozentar Minsk, Belorusija u iznosu od 496.125 hiljada dinara. Ukidanje predmetnih rezervisanja izvršeno je u skladu sa odlukom Izvršnog odbora Energoprojekt Holding a.d., koja je doneta na bazi arbitražne presude u korist Energoprojekt Opreme i
- prihode po osnovu ukidanja rezervisanja za troškove u garantnom roku u Energoprojekt Entelu u iznosu od 62.107 hiljada dinara (za projekat GTC 385, Katar koji je završen u 2018. godini) i u Energoprojekt Visokogradnju u iznosu od 1.319 hiljada dinara (za projekat Z-096 Forte Banka, Astana).

• **Ostali nepomenuti prihodi** u iznosu od 61.865 hiljada dinara, najvećim delom, se odnose na sledeća društva u sistemu Energoprojekt:

- Energoprojekt Visokogradnja u iznosu od 34.492 hiljada dinara, u zemlji: 19.135 hiljada dinara (pre svega, po osnovu naknade štete od osiguravajućeg društva Energoprojekt Garant po osnovu nastalog požara na projektu Beograd na vodi: 15.727 hiljada dinara) i inostranstvu: 15.357 hiljada dinara (pre svega, po osnovu poklona materijala od strane investitora na projektu Z-085 Poslovni objekat Uhta, Rusija: 13.657 hiljada dinara) i
- Energoprojekt Niskogradnja u iznosu od 18.353 hiljada dinara, pre svega, po osnovu naplate šteta od osiguranja nastalih po osnovu uništenja opreme u iznosu od 14.839 hiljada dinara (na projektima u zemlji: 6.258 hiljada dinara i na projektima u inostranstvu: 8.581 hiljada dinara, dominantno u Ugandi) i prodaje sekundarnih sirovina (staro gvožđe) u zemlji u iznosu od 2.432 hiljada dinara.

• **Prihodi od usklađivanja vrednosti nekretnina, postrojenja i opreme** u iznosu od 89.338 hiljada dinara evidentirani su po osnovu svođenja vrednosti investicionih nekretnina na fer vrednost na dan bilansa u skladu sa MRS 40 - Investicione nekretnine u sledećim društvima u sistemu Energoprojekt:

- Zambia Engineering and Contracting Company Limited, Zambija u iznosu od 69.999 hiljada dinara (nekretnina u Zambiji),
- Energoprojekt Niskogradnju u iznosu od 14.186 hiljada dinara, po osnovu svođenja vrednosti investicionih nekretnina na fer vrednost na dan bilansa (deo stambenog kompleksa Cruz del Sur u Peru).
- Energoprojekt Holding u iznosu od 3.304 hiljada dinara (deo kompleksa zgrada „Samački hotel“ u Zemunu) i
- Energoprojekt Visokogradnja u iznosu od 2.119 hiljada dinara (nekretnina na Ubu i na Višnjičkoj Banji).

21.2. Ostali rashodi

Struktura ostalih rashoda	u 000 dinara	
	01.01-31.12.18.	01.01-31.12.17.
Gubici po osnovu rashodovanja i prodaje nematerijalne imovine, nekretnina, postrojenja i opreme	120.099	20.215
Gubici po osnovu prodaje učešća u kapitalu i hartija od vrednosti		
Gubici od prodaje materijala	16.296	3.493
Manjkovi	3.018	3.196
Rashodi po osnovu direktnih otpisa potraživanja	40.670	11.029
Rashodi po osnovu rashodovanja zaliha materijala i robe	10.739	8.595
Ostali nepomenuti rashodi	74.130	127.751
Obezvredjenje nekretnina, postrojenja i opreme	68.459	127.519
Obezvredjenje zaliha materijala i robe		12.428
UKUPNO	333.411	314.226

• **Gubici po osnovu rashodovanja i prodaje nematerijalne imovine, nekretnina, postrojenja i opreme** u iznosu od 120.099 hiljada dinara najvećim delom se odnose na:

- prestanka priznavanja investicionih nekretnina (baraka na Novom Beogradu) u iznosu od 48.320 hiljada dinara, obzirom na izgubljeno pravo za dalje korišćenje istih, a samim tim i nemogućnost sticanja buduće ekonomske koristi, i to u: Energoprojekt Visokogradnji, Energoprojekt Urbanizmu i arhitekturi, Energoprojekt Entelu, Energoprojekt Industriji i Energoprojekt Energodati,
- ostvareni kapitalni gubitak po osnovu prodaje zemljišta i hale na lokaciji Ševino polje, Novi Beograd u Energoprojekt Opremi u iznosu od 43.827 hiljada dinara,
- gubitak po osnovu rashodovanja osnovnih sredstava po popisu u Energoprojekt Niskogradnji: 17.618 hiljada dinara (u inostranstvu: 17.143 hiljada dinara i zemlji: 475 hiljada dinara) i
- gubitak po osnovu prodaje opreme u inostranstvu u Energoprojekt Visokogradnji u iznosu od 3.706 hiljada dinara (krana).

• **Gubici od prodaje materijala** u iznosu od 16.296 hiljada dinara u celosti se odnose na Energoprojekt Visokogradnju, dominantno, na projektu Z-088 Hotel Hyatt Rostov, Rusija: 13.829 hiljada dinara.

• **Rashodi po osnovu direktnih otpisa potraživanja** u iznosu od 40.670 hiljada dinara (koji su, pre svega, rezultat izvršene procene realnosti bilansnih pozicija saglasno odredbama MRS 39 i načelu opreznosti) odnose se najvećim delom na sledeća društva u sistemu Energoprojekt:

- Energoprojekt Entel u iznosu od 15.139 hiljada dinara, u celosti u inostranstvu i to, najvećim delom u kompaniji Energoprojekt Entel LTD, Doha, Qatar u iznosu od 12.140 hiljada dinara po osnovu otpisanih potraživanja iz 2013. godine od kompanija iz UAE koje su, zbog uvedenih sankcija Kataru, morale da zatvore svoje kompanije u Kataru,
- Energoprojekt Niskogradnja u iznosu od 11.711 hiljada dinara, najvećim delom, po osnovu otpisanih potraživanja, dominantno u inostranstvu: 11.176 hiljada dinara (dominantno u Ugandi: 10.966 hiljada dinara, pre svega, po osnovu usaglašavanja konačne situacije, pre svega, na projektima Z-032

Aerodrom Nakasangola: 5.286 hiljada dinara, Z-028 Lugoba, Bahai, Kyebando: 3.449 hiljada dinara i Z-026 Jinja Road: 2.064 hiljada dinara) i

- Energoprojekt Visokogradnja u iznosu od 5.076 hiljada dinara, po osnovu otpisanih potraživanja od kupaca i potraživanja po osnovu datih avansa zbog zastarelosti i nemogućnosti naplate, u inostranstvu: 3.918 hiljada dinara (pre svega, na projektu Z-088 Hotel Hyatt Rostov, Rusija u iznosu od 3.802 hiljada dinara) i u zemlji: 1.158 dinara dinara.

• **Ostali nepomenuti rashodi** u iznosu od 74.130 hiljada dinara najvećim delom se odnose na sledeća društva u sistemu Energoprojekt:

- Energoprojekt Entel u iznosu od 25.007 hiljada dinara, pre svega, po osnovu troškova školarina i troškova donacija u inostranstvu,

- Energoprojekt Hidroinženjering u iznosu od 21.934 hiljada dinara, pre svega, po osnovu penale za kašnjenje u izradi projekta za studiju Sekurizacija, Alžir: 14.105 hiljada dinara i povraćaj neoprađanog avansa za projekat Alto Piura, Peru: 2.479 hiljada dinara,

- Energoprojekt Niskogradnja u iznosu od 9.490 hiljada dinara, najvećim delom po osnovu troškova kazni: 6.190 hiljada dinara (na projektu Z-034 Put Puerto Bermudez, Peru) i troškova naknade štete: 1.865 hiljada dinara,

- Energoprojekt Holding u iznosu od 7.151 hiljada dinara dominantno po osnovu troškova donacija: 6.819 hiljada dinara,

- Energoprojekt Oprema u iznosu od 4.380 hiljada dinara dominantno po osnovu troškova na ime isplate poljoprivrednih šteta za projekat Dalekovod Pančevo-Rumunska granica: 4.295 hiljada dinara i

- Energoprojekt Visokogradnju u iznosu od 4.193 hiljada dinara, pre svega, po osnovu troškova naknade štete po vansudskim poravnanjima u zemlji: 2.473 hiljada dinara i troškova donacija na projektu Z-103 Talan Towers, Astana, Kazakstan: 1.547 hiljada dinara.

• **Obevređenje nekretnina, postrojenja i opreme** u iznosu od 68.459 hiljada dinara odnosi se na usklađivanje fer vrednosti investicionih nekretnina na dan bilansa stanja koje je najvećim delom evidentirano u Energoprojekt Garantu u iznosu od 59.701 hiljada dinara (investicione nekretnine na Novom Beogradu) i Dom 12 S.A.L. u iznosu od 5.853 hiljada dinara (poslovna zgrada u Moskvi).

22. NETO DOBITAK / GUBITAK POSLOVANJA KOJE SE OBUSTAVLJA, EFEKTI PROMENE RAČUNOVODSTVENE POLITIKE I ISPRAVKA GREŠAKA IZ RANIJIH GODINA

Struktura neto dobitka/gubitka poslovanja koje se obustavlja, efekti promene računovodstvene politike i ispravka grešaka iz ranijih godina	<i>u 000 dinara</i>	
	<i>01.01-31.12.18.</i>	<i>01.01-31.12.17.</i>
Neto dobitak poslovanja koje se obustavlja, efekti promene računovodstvene politike i ispravka grešaka iz ranijih godina		
Neto gubitak poslovanja koje se obustavlja, efekti promene računovodstvene politike i ispravka grešaka iz ranijih godina	56.176	6.808
UKUPNO	(56.176)	(6.808)

- **Neto gubitak poslovanja koje se obustavlja, efekti promene računovodstvene politike i ispravka grešaka iz ranijih godina** u iznosu od 56.176 hiljada dinara rezultat je, pre svega, naknadno utvrđenih prihoda, odnosno rashoda iz prethodnog perioda u iznosima koji nisu materijalno značajni i po osnovu kojih je izvršeno priznavanje na teret, odnosno u korist tekućeg perioda, pre svega, u Energoprojekt Niskogradnji u iznosu od 48.132 hiljada dinara (najvećim delom na projektu Lajkovac - Ljig kao neto efekta korekcija više ukalkulisanog prihoda po osnovu izvedenih radova u decembru 2017. godine: 145.241 hiljada dinara i više ukalkulisanog rashoda po osnovu izvedenih radova podizvođača u decembru 2017. godine: 105.047 hiljada dinara)

23. DOBITAK PRE OPOREZIVANJA

Struktura bruto rezultata	u 000 dinara	
	01.01-31.12.18.	01.01-31.12.17.
Poslovni prihodi	23.122.123	32.989.557
Poslovni rashodi	23.059.457	31.986.221
<i>Poslovni rezultat</i>	62.666	1.003.336
Finansijski prihodi	770.753	2.242.994
Finansijski rashodi	760.584	2.446.958
<i>Finansijski rezultat</i>	10.169	(203.964)
Prihodi od usklađivanja vrednosti ostale imovine koja se iskazuje po fer vrednosti kroz Bilans uspeha	9.862	15.480
Ostali prihodi	1.367.763	385.641
Rashodi od usklađivanja vrednosti ostale imovine koja se iskazuje po fer vrednosti kroz Bilans uspeha	46.120	149.256
Ostali rashodi	333.411	314.226
<i>Rezultat ostalih prihoda i rashoda</i>	998.094	(62.361)
<i>Rezultat iz redovnog poslovanja pre oporezivanja</i>	1.070.929	737.011
Neto dobitak poslovanja koje se obustavlja, promene računovodstvene politike i korekcije grešaka iz ranijeg perioda		
Neto gubitak poslovanja koje se obustavlja, promene računovodstvene politike i korekcije grešaka iz ranijeg perioda	56.176	6.808
UKUPNI PRIHODI	25.270.501	35.633.672
UKUPNI RASHODI	24.255.748	34.903.469
DOBITAK PRE OPOREZIVANJA	1.014.753	730.203

24. ZARADA PO AKCIJI

Pokazatelj	<i>01.01-31.12.18.</i>	<i>01.01-31.12.17.</i>
Neto dobitak koji pripada akcionarima matičnog društva (u 000 dinara)	471.412	569.472
Prosečan ponderisani broj običnih akcija tokom perioda	10.833.592	10.833.592
Zarada po akciji (u dinarima)	43,51	52,57

Neto dobitak po akciji izračunava se tako što se dobit pripisiva akcionarima podeli ponderisanim prosečnim brojem običnih akcija u emisiji tokom godine, koji ne uključuje obične akcije koje je Društvo (Društva u Sistemu) otkupilo i koje se drže kao sopstvene akcije.

BILANS STANJA

25. NEMATERIJALNA IMOVINA

u 000 dinara

Struktura nematerijalne imovine	Ulaganja u razvoj	Softveri i ostala prava	Nematerijalna imovina u pripremi	Ukupno
<i>Nabavna vrednost</i>				
Stanje 01.01.2018. godine	4.945	198.476		203.421
Nove nabavke			25.870	25.870
Prenos sa ulaganja u pripremi		25.870	(25.870)	
Ostali prenosi (sa)/na	(4.945)	4.945		
Otuđenje i rashodovanje		(2.509)		(2.509)
Kursne razlike		1.707		1.707
Ostala povećanja/(smanjenja)		(5.847)		(5.847)
Stanje 31.12.2018. godine		222.642		222.642
<i>Ispravka vrednosti</i>				
Stanje 01.01.2018. godine	1.896	154.228		156.124
Amortizacija		20.178		20.178
Otuđenje i rashodovanje		(1.441)		(1.441)
Ostali prenosi (sa)/na	(1.896)	1.896		
Kursne razlike		1.574		1.574
Ostala povećanja/(smanjenja)		(3.942)		(3.942)
Stanje 31.12.2018. godine		172.493		172.493
<i>Neotpisana vrednost</i>				
Stanje 31.12.2017. godine	3.049	44.248		47.297
Stanje 31.12.2018. godine		50.149		50.149

Softveri i ostala prava na dan 31.12.2018. godine odnose se na različite softvere koje sistem Energoprojekt koristi za sopstvenu upotrebu, a koji se amortizuju u skladu sa važećom računovodstvenom politikom.

Ulaganja u softvere i ostala prava u iznosu od 25.870 hiljada dinara, pre svega se odnose na Energoprojekt Hidroinženjering u iznosu od 13.553 hiljada dinara, Energoprojekt Visokogradnju u iznosu od 5.537 hiljada dinara, Energoprojekt Entel u iznosu od 2.780 hiljada dinara i Energoprojekt Niskogradnju u iznosu od 2.356 hiljada dinara.

26. NEKRETNINE, POSTROJENJA I OPREMA

U 000 dinara

Struktura nekretnina, postrojenja i opreme	Zemljište	Građevinski objekti	Postrojenja i oprema	Investicione nekretnine i inv.nekret.u pripremi	Ostale nekretnine, postrojenja i oprema	Nekretnine, postrojenja i oprema u pripremi	Ulaganja na tuđim nekretninama, postrojenjima i opremi	Avansi za nekretnine, postrojenja i opremu	Ukupno
<i>Nabavna vrednost</i>									
Stanje na dan 01.01.2018. godine	707.917	6.971.953	10.310.553	3.330.495	231.150	332.034	107.175	44.664	22.035.941
Nove nabavke u toku godine						115.367		19.170	134.537
Prenos sa ulaganja u pripremi		18.207	109.075	1.892	3.136	(132.310)			
Prenos na zalihe - stalna imovina namenjena prodaji i nedovršena proizvodnja			(22.165)	(112.810)		(375.660)			(510.635)
Ostali prenosi sa /(na) - sa avansa i dr.			(2.481)		2.490	18.935		(18.935)	9
Otuđenje i rashodovanje	(74.782)		(653.521)	(48.320)	(16.950)	(52.092)			(845.665)
Dobici/(gubici) uključeni u "Ostali rezultat" (kto 330)		42.951			(25.901)		5.566		22.616
Dobici/(gubici) uključeni u Bilans uspeha		3.034		18.186					21.220
Obezbvredjenja									
Kursne razlike	337	21.419	65.609	(59.875)	(1)				27.489
Ostala povećanja / (smanjenja)		(143.881)	(8.656)	(232.626)	(10.641)	95.262	(11.073)		(311.615)
Stanje na dan 31.12.2018. godine	633.472	6.913.683	9.798.414	2.896.942	183.283	1.536	101.668	44.899	20.573.897
<i>Ispravka vrednosti</i>									
Stanje na dan 01.01.2018. godine		140.707	7.219.331		113.130		62.295		7.535.463
Amortizacija		84.751	520.118		13.639		44.880		663.388
Otuđenje i rashodovanje			(618.666)		(12.987)				(631.653)
Prenos na zalihe - stalna imovina namenjena prodaji			(22.074)						(22.074)
Ostali prenosi sa /(na)			(747)		747				
Obezbvredjenja			341						341
Kursne razlike		2.396	43.491						45.887
Ostala povećanja /smanjenja		(143.881)	(5.042)		(10.650)		(11.073)		(170.646)
Stanje na dan 31.12.2018. godine		83.973	7.136.752		103.879		96.102		7.420.706
<i>Neotpisana vrednost</i>									
Stanje na dan 31.12.2017. godine	707.917	6.831.246	3.091.222	3.330.495	118.020	332.034	44.880	44.664	14.500.478
Stanje na dan 31.12.2018. godine	633.472	6.829.710	2.661.662	2.896.942	79.404	1.536	5.566	44.899	13.153.191

• **Zemljište**

U sistemu Energoprojekt vrednost zemljišta u iznosu od 633.472 hiljada dinara najvećim delom se odnosi na Energoprojekt Visokogradnju u iznosu od 517.450 hiljada dinara (zemljište kompanije Energoprojekt Montenegro d.o.o., Crna Gora, kompanije Energoprojekt Ghana Ltd., Gana i u zemlji - Ub i Stara Pazova) i Energoprojekt Niskogradnju u iznosu od 97.292 hiljada dinara (zemljište u Peruu i u zemlji - Stara Pazova).

U toku 2018. godine izvršena je prodaja zemljišta u Energoprojekt Opremi u iznosu od 74.782 hiljada dinara, na lokaciji Ševino polje - Novi Beograd.

• **Građevinski objekti**

Građevinski objekti se, u skladu sa usvojenim računovodstvenim politikama, nakon početnog priznavanja odmeravaju prema modelu revalorizacije (Napomena 7.8.).

Fer vrednost objekata obično je njihova tržišna vrednost koja se utvrđuje procenom koju vrše nezavisni kvalifikovani procenitelji na osnovu tržišnih dokaza.

Kada ne postoje dokazi fer vrednosti na tržištu, zbog specifične prirode objekta i zbog toga što se takve stavke retko prodaju, Društvo procenjuje fer vrednost koristeći prinosni pristup ili pristup amortizovanih troškova zamene.

Na dan 31.12.2018. godine urađena je procena rezidualne vrednosti i preostalog korisnog veka trajanja objekata, što je uticalo na promenu visine troškova amortizacije za 2018. godinu.

Građevinski objekti iskazani su po revalorizovanoj vrednosti na dan 31.12.2018. godine u iznosu od 6.829.710 hiljada dinara. Procena fer vrednosti za građevinske objekte u zemlji, kao i građevinske objekte u inostranstvu kod kojih su promene fer vrednosti bile značajne, izvršena je od strane stručno osposobljenih procenitelja na dan 31.12.2018. godine.

Knjigovodstveno evidentiranje svođenja vrednosti građevinskih objekata na fer vrednost procenjenu na dan 31.12.2018. godine sprovedeno je ukidanjem prethodne ispravke vrednosti, što je prikazano u gore datoj tabeli kroz Ostala smanjenja, na pozicijama nabavne vrednosti i ispravke vrednosti u iznosu od 143.881 hiljada dinara.

Efekat svođenja na fer vrednost građevinskih objekata na dan 31.12.2018. godine evidentiran je preko pozicije kapitala - Revalorizacione rezerve nekretnina (što je u gore datoj tabeli prikazano kroz Dobitke uključene u „Ostali rezultat“: 42.951 hiljada dinara) i pozicije bilansa uspeha - Prihodi od usklađivanja vrednosti nekretnina (što je u gore datoj tabeli, do nivoa u prethodnim godinama iskazanog rashoda, prikazano kroz Dobitke uključene u bilans uspeha: 3.034 hiljada dinara).

Najznačajniji građevinski objekti na nivou sistema Energoprojekt su sledeći:

- Poslovna zgrada u Bulevaru Mihaila Pupina, na Novom Beogradu,
- Deo kompleksa zgrada „Samački hotel“ Energoprojekt Holdinga u Zemunu,
- Deo poslovne zgrade „Cruz del Sur“ Energoprojekt Niskogradnje u Peruu i
- Poslovna zgrada Energoprojekt Entela u Omanu.

Ulaganja u građevinske objekte u iznosu od 18.207 hiljada dinara, pre svega se odnose na Energoprojekt Visokogradnju u iznosu od 17.834 hiljada dinara, po osnovu kupovine objekta za smeštaj radnika i materijalnih sredstava u Siktivkaru, Rusija.

• **Postrojenja i oprema**

Na dan 31.12.2018. godine urađena je procena rezidualne vrednosti i preostalog korisnog veka trajanja za opremu značajnije knjigovodstvene vrednosti. Efekat promene računovodstvene procene uticao je na promenu visine troškova amortizacije za 2018. godinu, a time, posledično, i na visinu knjigovodstvene vrednosti sredstava na dan 31.12.2018. godine.

Od ukupnih nabavki u izveštajnom periodu, na opremu koja je predmet ugovora o finansijskom lizingu odnosi se 4.105 hiljada dinara, koja je u celosti evidentirana u Energoprojekt Niskogradnji.

Obaveze sistema Energoprojekt po osnovu finansijskog lizinga objašnjene su u Napomeni 39.2.

U gore prikazanoj tabeli od ukupno 109.075 hiljada dinara, na nove nabavke u toku godine se odnosi 107.095 hiljada dinara, dok se 2.016 hiljada dinara odnosi na prenos sa pozicije - Nekretnine, postrojenja i oprema u pripremi po početnom stanju. U nabavkama postrojenja i opreme u izveštajnom periodu u iznosu od 107.059 hiljada dinara najveće učešće beleže sledeća društva:

- Energoprojekt Niskogradnja u iznosu od 47.553 hiljada dinara (u zemlji: 13.882 hiljada dinara i inostranstvu: 33.671 hiljada dinara - Peru i Uganda),
- Energoprojekt Entel u iznosu od 24.615 hiljada dinara (pre svega, u zemlji: 19.032 hiljada dinara i kompaniji Energoprojekt Entel L.L.C., Muskat, Sultanat Oman: 3.264 hiljada dinara),
- Energoprojekt Visokogradnja u iznosu od 10.394 hiljada dinara (pre svega, u zemlji: 9.395 hiljada dinara),
- Energoprojekt Hidroinženjering u iznosu od 5.730 hiljada dinara,
- Energoprojekt Oprema u iznosu od 5.690 hiljada dinara i
- Energoplast u iznosu od 5.655 hiljada dinara.

• **Investicione nekretnine**

Investicione nekretnine se, u skladu sa usvojenim računovodstvenim politikama, nakon početnog priznavanja odmeravaju prema fer vrednosti (Napomena 7.12.).

Investicione nekretnine iskazane su po fer vrednosti na dan 31.12.2018. godine u iznosu od 2.896.942 hiljada dinara. Procena fer vrednosti investicionih nekretnina izvršena je od strane nezavisnih procenitelja, koji imaju priznate i relevantne stručne kvalifikacije i iskustvo sa lokacijama i kategorijama investicionih nekretnina koje su procenjivali.

Najznačajnije investicione nekretnine na nivou sistema Energoprojekt su sledeće:

- Poslovna zgrada u Moskvi, Dom 12,
- Poslovni i stambeni prostori kompanije Zambia Engineering and Contracting Company Limited, Zambija,
- Poslovni i stambeni prostori kompanije Energoprojekt Zambia Limited, Zambija,
- Deo poslovne zgrade „Cruz del Sur“ Energoprojekt Niskogradnje u Peruu i
- Deo kompleksa zgrada „Samački hotel“ Energoprojekt Holdinga u Zemunu.

Ulaganja u investicione nekretnine u 2018. godini u iznosu od 1.892 hiljada dinara u celosti se odnose na ulaganja u deo kompleksa zgrada „Samački hotel“, Zemun.

Smanjenje investicionih nekretnina u odnosu na 31.12. prethodne godine u iznosu od 433.553 hiljada dinara, najvećim delom se odnosi na isknjiženje vrednosti investicionih nekretnina po osnovu:

- prodaje učešća u kapitalu Energoprojekt Garanta (Napomena 2): 232.626 hiljada dinara (poslovni prostor u Ulici Goce Delčeva, na Novom Beogradu, stambeni objekat u Bulevaru Zorana Đinđića, na Novom Beogradu i poslovni prostor u YU biznis centru na Novom Beogradu),
- prenosa sa pozicije investicione nekretnine na poziciju zalihe - Stalna sredstva namenjena prodaji u Energoprojekt Energodati: 112.810 hiljada dinara (poslovni prostor u Ulici Palmira Toljatića (PTC Stari Merkator) na Novom Beogradu) i
- prestanka priznavanja baraka na Novom Beogradu: 48.320 hiljada dinara (obzirom na izgubljeno pravo za dalje korišćenje istih, a samim tim i nemogućnost sticanja buduće ekonomske koristi) u Energoprojekt Visokogradnji, Energoprojekt Urbanizmu i arhitekturi, Energoprojekt Entelu, Energoprojekt Industriji i Energoprojekt Energodati.

Sistem Energoprojekt je u izveštajnom periodu ostvario prihode od izdavanja u zakup investicionih nekretnina u iznosu od 93.171 hiljada dinara, i to, poslovne zgrade u Moskvi, Dom 12 (u kompaniji Dom 12 S.A.L, Liban): 26.795 hiljada dinara, više nekretnina u Lusaki, Zambija (u kompaniji Zambia Engineering and Contracting Company Limited, Zambija): 22.491 hiljada dinara, nekretnina u Ubu i Višnjičkoj banji: 11.301 hiljada dinara (u Energoprojekt Visokogradnji), dela poslovne zgrade „Cruz del Sur“ u Peruu (u Energoprojekt Niskogradnji): 7.941 hiljada dinara, poslovne zgrade u Londonu (u kompaniji I.N.E.C. Engineering Company Limited, Velika Britanija): 7.832 hiljada dinara, dela kompleksa zgrada „Samački hotel“ (u Energoprojekt Holdingu): 7.737 hiljada dinara, više nekretnina na Novom Beogradu (u Energoprojekt Garantu): 4.748 hiljada dinara i poslovnog prostora „Stari Merkator“ na Novom Beogradu (u Energoprojekt Energodati): 4.326 hiljada dinara.

Podaci o hipotekama uspostavljenim na imovini sistema Energoprojekt detaljno su dati u Napomeni 46.

• **Nekretnine, postrojenja i opremi u pripremi** iznose 1.536 hiljada dinara i u odnosu na 31.12.2017. godine smanjene su usled prenosa građevinskog zemljišta u pripremi, na zalihe nedovršene proizvodnje u cilju izgradnje poslovno - stambenog kompleksa „Park 11“ u Bloku 11a na Novom Beogradu.

• **Avansi za nekretnine, postrojenja i opremu** u iznosu od 44.899 hiljada dinara dominantno se odnose na avans dat Republici Srbiji za kupovinu nepokretnosti u Ugandi, Peruu i Nigeriji u iznosu od 44.664 hiljada dinara.

27. DUGOROČNI FINANSIJSKI PLASMANI

Struktura dugoročnih finansijskih plasmana	<i>u 000 dinara</i>	
	<i>31.12.2018.</i>	<i>31.12.2017.</i>
Učešća u kapitalu pridruženih pravnih lica i zajedničkim poduhvatima	729.159	785.393
Učešća u kapitalu ostalih pravnih lica i druge hartije od vrednosti raspoložive za prodaju	44.346	118.527
Ostali dugoročni finansijski plasmani	256.712	193.069
UKUPNO	1.030.217	1.096.989

• **Učešća u kapitalu pridruženih pravnih lica i zajedničkim poduhvatima** u iznosu od 729.159 hiljada dinara prikazana su u sledećoj tabeli.

Učešća u kapitalu pridruženih pravnih lica i zajedničkim poduhvatima	<i>u 000 dinara</i>	
	<i>31.12.2018.</i>	<i>31.12.2017.</i>
Energ Nigeria Ltd., Lagos, Nigerija	152.968	249.411
Energopet d.o.o., Beograd	524.625	474.965
Fima See Activist a.d., Beograd	34.128	34.228
Enjub d.o.o., Beograd	17.438	26.789
UKUPNO	729.159	785.393

Finansijske informacije za pridruženo društvo Energ Nigeria Ltd., Lagos, Nigerija, u iznosima od 24,92% (31.12.2017. godine: 40,00% - Napomena 2), koliko Energoprojekt Oprema ima učešća u kapitalu pridruženog društva, date su u sledećoj tabeli.

Energ Nigeria Ltd., Lagos, Nigerija	<i>u 000 dinara</i>	
	<i>31.12.2018.</i>	<i>31.12.2017.</i>
Kapital	152.968	249.411
Prihodi		936.578
Neto dobitak (gubitak) tekućeg perioda	-	9.939

Pridruženo društvo Energ Nigeria Ltd., Lagos, Nigerija uključeno je metodom udela kroz prvostepenu konsolidaciju u konsolidovane finansijske izveštaje Energoprojekt Opreme (Napomena 2) na bazi finansijskih izveštaja društva za 2017. godinu, obzirom da do dana izrade konsolidovanih finansijskih izveštaja Energoprojekt Holdinga za 2018. godinu nisu dobijeni finansijski izveštaji od Energ Nigeria Ltd., Lagos, Nigerija sa stanjem na dan bilansa.

Energoprojekt Holding a.d., Beograd

Finansijske informacije za pridruženo društvo Energopet d.o.o., Beograd, u iznosima od 33,33%, koliko Energoprojekt Industrija ima učešća u kapitalu pridruženog društva, date su u sledećoj tabeli.

Energopet d.o.o., Beograd	<i>u 000 dinara</i>	
	<i>31.12.2018.</i>	<i>31.12.2017.</i>
Stalna imovina	400.695	404.341
Obrtna imovina	546.617	459.820
Aktiva	947.312	864.161
Obaveze	422.687	389.196
Kapital	524.625	474.965
Prihodi	1.298.849	1.182.041
Neto dobitak (gubitak) tekućeg perioda	67.382	56.723

Finansijske informacije za pridruženo društvo Fima See Activist a.d., Beograd, u iznosima od 30,45% (31.12.2017. godine: 30,16%), koliko Energoprojekt Holding ima učešća u kapitalu pridruženog društva, date su u sledećoj tabeli.

Fima See Activist a.d., Beograd	<i>u 000 dinara</i>	
	<i>31.12.2018.</i>	<i>31.12.2017.</i>
Stalna imovina		
Obrtna imovina	34.261	34.377
Aktiva	34.261	34.377
Obaveze	133	149
Kapital	34.128	34.228
Prihodi	6.228	10.192
Neto dobitak (gubitak) tekućeg perioda	(396)	(762)

Finansijske informacije za zajedničko društvo Enjub d.o.o., Beograd, u iznosima od 50,00%, koliko Energoprojekt Holding ima učešća u kapitalu zajedničkog društva, date su u sledećoj tabeli.

Enjub d.o.o., Beograd	<i>u 000 dinara</i>	
	<i>31.12.2018.</i>	<i>31.12.2017.</i>
Stalna imovina	128.927	128.927
Obrtna imovina	138.994	139.102
Aktiva	267.921	268.029
Obaveze	250.483	241.240
Kapital	17.438	26.789
Prihodi	3.784	10.226
Neto dobitak (gubitak) tekućeg perioda	(9.352)	(5.084)

- **Učešća u kapitalu ostalih pravnih lica i druge hartije od vrednosti raspoložive za prodaju** u iznosu od 197.314 hiljada dinara prikazana su u sledećoj tabeli.

Učešća u kapitalu ostalih pravnih lica i druge hartije od vrednosti raspoložive za prodaju	u 000 dinara	
	31.12.2018.	31.12.2017.
a) Banke, finansijske organizacije i ostala pravna lica	44.329	118.514
b) Druge HoV raspoložive za prodaju	17	13
UKUPNO	44.346	118.527

Učešća u kapitalu banaka, finansijskih organizacija i ostalih pravnih lica u iznosu od 44.329 hiljada dinara, pre svega, se odnose na Energoprojekt Holding u iznosu od 43.347 hiljada dinara (Jubmes banka a.d., Dunav osiguranje a.d.o., Beogradska berza a.d. i dr.).

Učešće u kapitalu banaka, finansijskih organizacija i ostalih pravnih lica i druge hartije od vrednosti raspoložive za prodaju vrednuju se po njihovoj tržišnoj (fer) vrednosti, ukoliko je istu moguće utvrditi.

Smanjenje učešća u kapitalu banaka, finansijskih organizacija i ostalih pravnih lica u odnosu na kraj prethodne godine u iznosu od 74.185 hiljada dinara evidentirano je, pre svega, po osnovu:

- prodaje 441 akcija Beogradskog mešovitog preduzeća a.d., Beograd (dana 14.03.2018. godine): 88.988 hiljada dinara u Energoprojekt Holdingu i Energoprojekt Opremi (Napomena 21.1) i
- pozitivnog efekat usklađivanja vrednosti hartija od vrednosti koje se nalaze u portfoliju hartija od vrednosti sa njihovom fer vrednošću na sekundarnom tržištu hartija od vrednosti na dan sastavljanja finansijskih izveštaja u Energoprojekt Holdingu: 14.673 hiljada dinara (Jubmes banka a.d. i Dunav osiguranje a.d.o.).

- **Ostali dugoročni finansijski plasmani** u iznosu od 256.712 hiljada dinara prikazani su u sledećoj tabeli.

Ostali dugoročni finansijski plasmani	u 000 dinara	
	31.12.2018.	31.12.2017.
Stambeni krediti dati zaposlenima	33.709	36.432
Depoziti za garancije banaka	109.394	43.961
Ostalo	113.609	112.676
UKUPNO	256.712	193.069

Dugoročni stambeni krediti dati zaposlenima su beskamratni i u skladu sa odredbama ugovora i Zakona o izmenama i dopunama Zakona o stanovanju vrši se zakonska revalorizacija rata prema kretanju potrošačkih cena u Republici Srbiji za obračunski period. Od ukupno 33.709 hiljada dinara, najveći deo se odnosi na Energoprojekt Visokogradnju u iznosu od 21.165 hiljada dinara, Energoprojekt Opremu u iznosu od 8.245 hiljada dinara, Energoprojekt Niskogradnju u iznosu od 2.516 hiljada dinara i Energoprojekt Holding u iznosu od 1.217 hiljada dinara.

Depoziti za garancije banaka u iznosu od 109.394 hiljada dinara se u celosti odnose na Energoprojekt Entel (u kompanijama Energoprojekt Entel LTD, Doha, Qatar: 22.864 hiljada dinara i Energoconsult L.L.C., Abu Dhabi, UAE: 86.530 hiljada dinara).

Povećanje depozita za garancije banaka u odnosu na 31.12. prethodne godine u iznosu od 65.433 hiljada dinara odnosi se na Energoprojekt Entel i to, dominantno, na kompaniju Energoconsult L.L.C., Abu Dhabi, UAE u iznosu od 64.488 hiljada dinara.

Ostali dugoročni finansijski plasmani u iznosu od 113.609 hiljada dinara se najvećim delom odnose na sledeća društva u sistemu Energoprojekt:

- Energoprojekt Visokogradnja u iznosu od 91.497 hiljada dinara, od čega se najveći deo u iznosu od 82.407 hiljada dinara odnosi na objekat turističkog kompleksa Crni Vrh (koji nije završen) u kome Društvo ima pravo vlasništva od 5% po osnovu sufinansiranja i
- Energoprojekt Entel u iznosu od 19.711 hiljada dinara, koji se odnose na depozite za vize radnika na radu u inostranstvu u iznosu od 13.682 hiljada dinara (u kompaniji Energoconsult L.L.C., Abu Dhabi, UAE) i depozite za stanove u inostranstvu u iznosu od 6.029 hiljada dinara (pre svega, u kompanijama Energoconsult L.L.C., Abu Dhabi, UAE: 3.058 hiljada dinara i Energoprojekt Entel LTD, Doha, Qatar: 2.360 hiljada dinara).

28. DUGOROČNA POTRAŽIVANJA

Struktura dugoročnih potraživanja	u 000 dinara	
	31.12.2018.	31.12.2017.
Potraživanja od ostalih povezanih pravnih lica		112.493
Ostala dugoročna potraživanja	1.316.965	917.268
UKUPNO	1.316.965	1.029.761

• **Ostala dugoročna potraživanja** u iznosu od 1.316.965 hiljada dinara odnose se na Energoprojekt Entel u iznosu od 1.197.656 hiljada dinara po osnovu dugoročnih potraživanja za garantni depozit, koji je uglavnom 10% od fakturisane vrednosti i koji se može naplatiti tek po isteku garantnog perioda (u kompanijama Energoprojekt Entel LTD, Doha, Qatar: 948.859 hiljada dinara (po osnovu projekata koji se rade za Qatar General Electricity & Water Corporation „Kahramaa“), Energoprojekt Entel L.L.C., Muskat, Sultanat Oman: 108.309 hiljada dinara i Energoconsult L.L.C., Abu Dhabi, UAE: 140.488 hiljada dinara) i Energoprojekt Visokogradnju u iznosu od 119.309 hiljada dinara po osnovu zadržanog garantnog depozita u 2018. godini od strane investitora GP Seven na projektu Navigator 2 Bussines Centar: 58.728 hiljada dinara i kolateral dat investitoru na projektu Z-107 Bolnica radiologije Siktivkar, Rusija: 60.581 hiljada dinara.

Povećanje ostalih dugoročnih potraživanja u odnosu na 31.12. prethodne godine u iznosu od 399.667 hiljada dinara odnosi se na potraživanja za garantni depozit u Energoprojekt Entelu u iznosu od 280.388 hiljada dinara (pre svega, u kompanija Energoprojekt Entel LTD, Doha, Qatar: 176.173 hiljada dinara i Energoconsult L.L.C., Abu Dhabi, UAE: 75.707 hiljada dinara) i na potraživanja za garantni depozit u zemlji i kolateral dat investitoru u Rusiji (kako je gore navedeno) u Energoprojekt Visokogradnji u iznosu od 119.309 hiljada dinara.

29. ZALIHE

Struktura zaliha	u 000 dinara	
	31.12.2018.	31.12.2017.
Materijal, rezervni delovi, alat i sitan inventar	1.047.453	1.176.893
Nedovršena proizvodnja i nedovršene usluge	1.643.413	2.539.578
Gotovi proizvodi	137.180	193.644
Roba	23.513	17.515
Stalna sredstva namenjena prodaji	1.360.609	50.688
Plaćeni avansi za zalihe i usluge:		
a) Plaćeni avansi za zalihe i usluge ostalim povezanim pravnim	121.904	121.904
b) Plaćeni avansi za materijal, rezervne delove i inventar	146.475	154.448
c) Plaćeni avansi za robu	65	1.068
d) Plaćeni avansi za usluge	502.407	318.927
<i>Svega</i>	<i>770.851</i>	<i>596.347</i>
UKUPNO	4.983.019	4.574.665

• **Zalihe materijala, rezervnih delova, alata i sitnog inventara** u iznosu od 1.047.453 hiljada dinara najvećim delom se odnose na sledeća društva u sistemu Energoprojekt:

- Energoprojekt Niskogradnja u iznosu od 457.819 hiljada dinara, pri čemu se na zalihe u inostranstvu odnosi 336.708 hiljada dinara (Uganda: 241.045 hiljada dinara, Peru: 95.663 hiljada dinara), dok zalihe u zemlji iznose 121.111 hiljada dinara. Postojanje zaliha, prvenstveno materijala i rezervnih delova, uslovljeno je intenzitetom radova, kao i mogućnostima blagovremene nabavke u regionima rada,
- Energoprojekt Oprema u iznosu od 254.466 hiljada dinara, od čega se najveći deo odnosi na projekat Ada Mol: 200.167 hiljada dinara i magacin za energetske projekte: 20.711 hiljada dinara,
- Energoprojekt Visokogradnja u iznosu od 168.585 hiljada dinara, od čega zalihe u zemlji iznose 120.082 hiljada dinara (pre svega, na projekima Kineski kulturni centar: 31.036 hiljada dinara i Navigator 2 Bussines Centar: 21.280 hiljada dinara i na zalihe rezervnih delova na Voždovcu: 22.451 hiljada dinara), dok zalihe u inostranstvu iznose 48.503 hiljada dinara (pre svega, na projektu Z-103 Talan Towers, Astana, Kazahstan: 21.198 hiljada dinara i na projektu Z-096 Forte banka, Kazahstan: 15.832 hiljada dinara) i
- Energoplast u iznosu od 156.745 hiljada dinara, od čega se na zalihe materijala odnosi 132.226 hiljada dinara, zalihe rezervnih delova: 23.761 hiljada dinara i zalihe alata i sitnog inventara: 758 hiljada dinara.

Smanjenje zalihe materijala, rezervnih delova, alata i sitnog inventara u odnosu na 31.12. prethodne godine u iznosu od 129.440 hiljada dinara rezultat je, pre svega, s jedne strane, smanjenja u Energoprojekt Niskogradnji: 165.680 hiljada dinara (pre svega, po osnovu zaliha materijala, u zemlji: 79.941 hiljada dinara i inostranstvu: 40.795 hiljada dinara) i Energoprojekt Visokogradnji: 99.105 hiljada dinara (pre svega, usled završetka projekata Beograd na vodi, Z-103 Talan Towers Astana, Kazahstan i Z-105 Stambeni objekat Tokio Siktivkar, Rusija) i sa druge strane, povećanja u Energoprojekt Opremi: 68.916 hiljada dinara (pre svega, na novom projektu Ada mol) i Energoplastu: 67.243 hiljada dinara (pre svega, zaliha materijala: 63.030 hiljada dinara).

• **Zalihe nedovršene proizvodnje i nedovršenih usluga** u iznosu od 1.643.413 hiljada dinara odnose se, pre svega, na sledeća društva u sistemu Energoprojekt:

- Energoprojekt Park 11 u iznosu od 852.778 hiljada dinara, odnose se na nedovršenu proizvodnju po osnovu izgradnje poslovno - stambenog kompleksa „Park 11“ u Bloku 11a na Novom Beogradu,

- Energoprojekt Visokogradnja u iznosu od 757.304 hiljada dinara, od čega se na nedovršenu proizvodnju u zemlji odnosi 240.355 hiljada dinara (po osnovu sopstvenih investicija u Beogradu, u Ulici Knez Danilovoj: 81.337 hiljada dinara, na Bežanijskoj Kosi: 48.374 hiljada dinara, na Voždovcu: 25.938 hiljada dinara i u Boru, Tržni centar Bor: 84.706 hiljada dinara), dok se na inostranstvo odnosi 516.949 hiljada dinara (po osnovu radova na stambenom kompleksu Šištet Bare, Herceg Novi u Crnoj Gori) i

- Energoprojekt Niskogradnja u iznosu od 29.766 hiljada dinara, odnose se na proizveden materijal (drobljeni kamen i agregat za beton) za potrebe projekata u Peruu.

Smanjenje zalihe nedovršene proizvodnje i nedovršenih usluga u odnosu na 31.12. prethodne godine u iznosu od 896.165 hiljada dinara odnosi se najvećim delom, s jedne strane, na smanjenje u Energoprojekt Sunnyvillu u iznosu od 1.612.778 hiljada dinara po osnovu završetka radova na izgradnji stambeno - poslovnog kompleksa „Sunnyville“ u Beogradu (i prenosa na poziciju - Stalna sredstva namenjena prodaji) i s druge strane, na povećanja u Energoprojekt Park 11 u iznosu od 852.778 hiljada dinara po osnovu izgradnje poslovno - stambenog kompleksa „Park 11“ u Bloku 11a na Novom Beogradu.

• **Zalihe gotovih proizvoda** u iznosu od 137.180 hiljada dinara odnose se na sledeća društva u sistemu Energoprojekt:

- Energoprojekt Visokogradnja u iznosu od 78.420 hiljada dinara, najvećim delom se odnose na izgrađene i neprodane nepokretnosti u Ulici Cara Nikolaja: 60.818 hiljada dinara i na Bežanijskoj Kosi: 17.602 hiljada dinara i

- Energoplast u iznosu od 58.760 hiljada dinara, odnose se na zalihe proizvedenih plastičnih zatvarača.

Povećanje/(smanjenje) vrednosti zaliha nedovršene proizvodnje i gotovih proizvoda iskazuje se u okviru poslovnih rashoda u bilansu uspeha.

• Ukupna vrednost **zaliha robe** u iznosu od 23.513 hiljada dinara, najvećim delom se odnosi na Energoprojekt Niskogradnju u iznosu od 13.578 hiljada dinara (po osnovu fakturisane nabavke zaliha materijala i rezervnih delova, najvećim delom na projektima u zemlji: 12.704 hiljada dinara, koje nisu primljene zaključno sa 31.12.2018. godine – Roba na putu), Energoprojekt Visokogradnju u iznosu od 7.233 hiljada dinara (pre svega, roba u tranzitnom magacinu u Staroj Pazovi: 2.880 hiljada dinara, zalihe kamena datog na dalju obradu (namenjene za projekat Z-103 Talan Towers, Astana, Kazahstan): 2.428 hiljada dinara i roba na putu u kompaniji Energoprojekt Ghana Ltd., Akra, Gana: 1.720 hiljada dinara) i Energoplast u iznosu od 2.426 hiljada dinara (nabavljeni gotovi zatvarači namenjeni daljoj prodaji).

• **Stalna sredstva namenjena prodaji** iznose 1.360.609 hiljada dinara odnose se na sledeća društva u sistemu Energoprojekt:

- Energoprojekt Sunnyville u iznosu od 1.197.021 hiljada dinara po osnovu nekretnina u stambeno - poslovnom kompleksu „Sunnyville“ u Beogradu koje su evidentirane po osnovu završetka izgradnje (i prenosa sa pozicije - Zalihe nedovršene proizvodnje).

- Energoprojekt Energodata u iznosu od 112.900 hiljada dinara po osnovu poslovnog prostora u Ulici Palmira Toljatija, Novi Beograd koji je evidentiran na bazi odluke Odbora direktora društva (i prenosa sa pozicije - Investicione nekretnine) i
- Energoprojekt Niskogradnja u iznosu od 50.668 hiljada dinara po osnovu nekretnina i zemljišta namenjenih prodaji, kako je prikazano u narednoj tabeli.

Opis	Lokacija	Površina u m ²	Sadašnja vrednost u 000 dinara
Zemljište - Mombasa Road, Kenija	Nairobi, Kenija	12.140,55	4.066
Zemljište "Santa Clara", Peru	Santa Clara, Lima, Peru	23.009,70	18.601
Magacinski prostor "Santa Clara", Lima	Santa Clara, Lima, Peru	792,35	22.273
Poslovni prostor - Buenos Aires,	Buenos Aires,	86,30	5.748
UKUPNO			50.688

Na osnovu odluke Odbora direktora Energoprojekt Niskogradnje iz 2012. godine o prodaji zemljišta u Keniji i zemljišta „Santa Clara“ u Limi, Peru sa pripadajućim objektima (magacinskim prostorom), izvršena je reklasifikacija na zemljišta namenjena prodaji u ukupnom iznosu od 22.667 hiljada dinara, odnosno građevinske objekte namenjene prodaji u iznosu od 22.273 hiljada dinara u skladu sa MSFI 5.

Na osnovu odluke nadležnog organa društva iz 2011. godine o prodaji poslovno stambenog prostora u Argentini izvršena je reklasifikacija na građevinske objekte namenjene prodaji u iznosu od 5.748 hiljada dinara u skladu sa MSFI 5.

Društvo nije odustalo od navedenih planova prodaje i dalje preduzima aktivnosti na njihovoj realizaciji.

Povećanje stalnih sredstava namenjenih prodaji u odnosu na 31.12. prethodne godine u iznosu od 1.309.921 hiljada dinara odnosi se na Energoprojekt Sunnyville u iznosu od 1.197.021 hiljada dinara i Energoprojekt Energodatu u iznosu od 112.900 hiljada dinara, po osnovu gore navedenih nekretnina.

- **Plaćeni avansi za zalihe i usluge ostalim povezanim pravnim licima** iznose 121.904 hiljada dinara i u celosti se odnose na Energoprojekt Opremu, po osnovu plaćenih avansa za usluge pridruženom društvu Energo Nigeria Ltd., Lagos, Nigerija.

- **Plaćeni avansi za materijal, rezervne delove i inventar** u iznosu od 146.475 hiljada dinara, pre svega se odnose na sledeća društva u sistemu Energoprojekt:

- Energoprojekt Oprema u iznosu od 67.466 hiljada dinara, od čega plaćeni avansi za projekte u zemlji iznose 53.968 hiljada dinara (pre svega, na projektu Ada Mol: 5.1.861 hiljada dinara) dok plaćeni avansi ino dobavljačima za projekte u inostranstvu iznose 13.498 hiljada dinara (pre svega, na projektu Ihiala, Nigerija: 12.609 hiljada dinara) i

- Energoprojekt Visokogradnja u iznosu od 65.187 hiljada dinara, od čega plaćeni avansi u inostranstvu iznose 54.163 hiljada dinara (pre svega, u kompaniji Energoprojekt Ghana Ltd., Akra, Gana: 34.277 hiljada dinara), a u zemlji 11.024 hiljada dinara.

• **Plaćeni avansi za usluge** u iznosu od 502.407 hiljada dinara, pre svega se odnose na sledeća društva u sistemu Energoprojekt:

- Energoprojekt Niskogradnja u iznosu od 370.948 hiljada dinara po osnovu plaćenih avansa dobavljačima na projektima u zemlji 339.547 hiljada dinara (pre svega, na projektu Tramvajska pruga preko mosta na Adi: 139.852 hiljada dinara i projektu Rekonstrukcija Karađorđeve ulice: 127.000 hiljada dinara) i na projektima u inostranstvu u iznosu od 31.401 hiljada dinara (Uganda i Peru),
- Energoprojekt Oprema u iznosu od 71.443 hiljada dinara, koji se odnose na plaćene avanse dobavljačima na projektima u zemlji: 49.080 hiljada dinara (pre svega, na projektima Ada Mol: 35.056 hiljada dinara i Dalekovod Leskovac – Makedonija: 15.484 hiljada dinara) i projektima u inostranstvu: 22.263 hiljada dinara (dominantno na projektu Energo centar Minsk, Belorusija: 21.880 hiljada dinara),
- Energoprojekt Visokogradnja u iznosu od 36.233 hiljada dinara, odnose se na inostranstvo: 35.035 hiljada dinara (dominantno u kompaniji Energoprojekt Ghana Ltd., Akra, Gana: 34.220 hiljada dinara) i zemlju: 1.198 hiljada dinara i
- Energoprojekt Entel u iznosu od 10.216 hiljada dinara, od čega plaćeni avansi u inostranstvu iznose 5.538 hiljada dinara, a u zemlji: 4.678 hiljada dinara.

Povećanje plaćenih avansa za usluge u odnosu na 31.12. prethodne godine u iznosu od 183.225 hiljada dinara, najvećim delom je rezultat, sa jedne strane, povećanja u Energoprojekt Niskogradnji: 221.454 hiljada dinara (pre svega, po osnovu povećanja datih avansa podizvođačima na novim projektima u zemlji) i sa druge strane, smanjenja u Energoprojekt Visokogradnju: 51.384 hiljada dinara (pre svega, usled završetka projekata Z-103 Talan Towers, Astana, Kazahstan, Z-105 Stambeni objekat Tokio, Siktivkar, Rusija i Beograd na vodi).

30. POTRAŽIVANJA PO OSNOVU PRODAJE

Struktura potraživanja po osnovu prodaje	u 000 dinara	
	31.12.2018.	31.12.2017.
Kupci u zemlji - ostala povezana lica	3.580	3.542
Kupci u inostranstvu - ostala povezana lica	693.084	703.171
Kupci u zemlji	3.331.261	3.781.621
Kupci u inostranstvu	5.006.108	5.187.704
Ostala potraživanja po osnovu prodaje		3.017
UKUPNO	9.034.033	9.679.055

• **Potraživanja od kupaca u zemlji - ostala povezana lica** u iznosu od 3.580 hiljada dinara odnose se na potraživanja od zajedničkog društva Enjub d.o.o., pre svega, u Energoprojekt Visokogradnji u iznosu od 2.165 hiljada dinara.

• **Potraživanja od kupaca u inostranstvu - ostala povezana lica** u iznosu od 693.084 hiljada dinara odnose se na potraživanja od pridruženog društva Energo Nigeria Ltd., Lagos, Nigerija u Energoprojekt Opremi.

• **Potraživanja od kupaca u zemlji** iznose 3.331.261 hiljada dinara i pre svega se odnose na potraživanja u Energoprojekt Niskogradnji: 1.805.433 hiljada dinara, Energoprojekt Visokogradnji: 695.185 hiljada dinara, Energoprojekt Opremi: 494.411 hiljada, dinara, Energoprojekt Entelu: 149.533 hiljada dinara i Energoplastu: 93.325 hiljada dinara.

U narednoj tabeli prikazana je struktura potraživanja od kupaca u zemlji na dan bilansa u društvima u sistemu Energoprojekt koja imaju najznačajnije iznose predmetnih potraživanja.

Struktura potraživanja od kupaca u zemlji	u 000 dinara	
	31.12.2018.	31.12.2017.
<i>Energoprojekt Niskogradnja:</i>		
China Shandong Intern.E&T org. Beograd (projekat Lajkovac - Ljig)	1.769.418	1.898.091
Hidro-Tan d.o.o. (projekat Regulacija reke Peštan I faza)	7.334	-
Ostali	28.681	288.925
Ukupno	1.805.433	2.187.016
<i>Energoprojekt Visokogradnja:</i>		
Beograd na vodi d.o.o. (projekat Beograd na vodi)	368.351	910.246
GP Seven d.o.o. (projekat Navigator 2 Business Centar)	195.168	-
Empiret d.o.o. (projekat Kineski kulturni centar)	115.406	-
Ostali	16.260	28.112
Ukupno	695.185	938.358
<i>Energoprojekt Oprema:</i>		
Gradina d.o.o. (projekat Ada mol)	328.531	-
Klinički centar Srbije (projekat Energana Klinički centar Srbije)	42.661	
Legas Group d.o.o.	40.282	
JP Elektroprivreda Srbije (projekat Kolubara Deponija)	33.925	123.067
Ostali	49.012	100.520
Ukupno	494.411	223.587
<i>Energoprojekt Entel:</i>		
JP Elektroprivreda Srbije	129.430	171.797
Ostali	20.103	29.072
Ukupno	149.533	200.869
<i>Energoprojekt Energoplast:</i>		
Knjaz Miloš a.d.	20.926	13.815
Imlek a.d.	13.571	22.292
Heba d.o.o.	9.578	-
Voda Vrnjci a.d.	9.228	9.969
Ostali	40.022	41.085
Ukupno	93.325	87.161

Smanjenje potraživanja od kupaca u zemlji u odnosu na 31.12. prethodne godine u iznosu od 450.360 hiljada dinara najvećim delom je rezultat, sa jedne strane, smanjenja u Energoprojekt Visokogradnji: 243.173 hiljada dinara (pre svega, smanjenja potraživanja od društva Beograda na vodi d.o.o. i povećanje potraživanja od društva GP Seven d.o.o. i Empiret d.o.o.) i Energoprojekt Niskogradnji: 381.583 hiljada dinara (pre svega, smanjenja potraživanja od društva AzVirt i China Shandong Intern.E&T ogr. Beograd) i, sa druge strane, povećanja u Energoprojekt Opremi: 270.824 hiljada dinara (pre svega, od Gradina d.o.o.).

• **Potraživanja od kupaca u inostranstvu** u iznosu od 5.006.108 hiljada dinara, pre svega se odnose na Energoprojekt Niskogradnju u iznosu od 2.967.332 hiljada dinara, Energoprojekt Entel u iznosu od 1.252.792 hiljada dinara, Energoprojekt Hidroinženjering u iznosu od 380.798 hiljada dinara i Energoprojekt Visokogradnja u iznosu od 288.239 hiljada dinara.

U narednoj tabeli prikazana je struktura potraživanja od kupaca u inostranstvu na dan bilansa u društvima u sistemu Energoprojekt koja imaju najznačajnije iznose predmetnih potraživanja.

Struktura potraživanja od kupaca u inostranstvu	<i>u 000 dinara</i>	
	<i>31.12.2018.</i>	<i>31.12.2017.</i>
<i>Energoprojekt Niskogradnja:</i>		
<i>Uganda:</i>		
Uganda National Roads Authority	1.889.169	1.801.203
Ministry of Works and Transport	445.680	431.268
Kampala Capital City Authority	272.407	134.797
The Civil Aviation Authority	-	30.020
<i>Ukupno Uganda</i>	<i>2.607.256</i>	<i>2.397.288</i>
<i>Peru:</i>		
Consortio Vial San Alejandro	183.910	48.958
Consortio Chira	79.020	127.840
Sindicato Energetico SA	30.204	28.955
Consortio Pericos San Ignacio, Peru	23.772	23.667
Consortio Energopeojekt - CCEQO	22.565	
Ostali	20.605	67.837
<i>Ukupno Peru</i>	<i>360.076</i>	<i>297.257</i>
UKUPNO	<i>2.967.332</i>	<i>2.694.545</i>
<i>Energoprojekt Entel:</i>		
U kompaniji Energoprojekt Entel L.L.C., Doha, Qatar	569.506	907.904
U kompaniji Energoconsult L.L.C., Abu Dhabi, UAE	486.101	210.681
U kompaniji Energoprojekt Entel L.L.C., Muskat, Sultanat Oman	170.124	204.707
Ostali	27.061	53.370
UKUPNO	<i>1.252.792</i>	<i>1.376.662</i>
<i>Energoprojekt Hidroinženjering:</i>		
Agence Nationale des Barrages et Transferts, Alger (Z-08 Sekfala)	87.867	77.128
Agence Nationale des Barrages et Transferts, Alger (Z-09 Beni Slimane)	64.027	42.937
Agence Nationale des Barrages et Transferts, Alger (Z-12 Soubella)	57.895	70.616
Agence Nationale des Barrages et Transferts, Alger (Z-14 Đedra)	47.438	6.484
Ostali	123.571	200.973
UKUPNO	<i>380.798</i>	<i>398.138</i>
<i>Energoprojekt Visokogradnja:</i>		
Cargo centar Ghana	95.589	194.827
Ecobank Ghana	68.022	14.867
Ernest Chemist Ghana	52.429	50.928
Ziloi Property Managment (Z-105 Siktivkar, Rusija)	40.714	35.873
Astana Property Menangement (Z-103 Talan Towers, Astana, Kazahstan)	5.597	60.685
GazEnergoServis (Z-085 Uhta, Rusija)		87.231
Ostali	25.888	167.236
UKUPNO	<i>288.239</i>	<i>611.647</i>

Smanjenje potraživanja od kupaca u inostranstvu u odnosu na 31.12. prethodne godine u iznosu od 181.596 hiljada dinara najvećim delom je rezultat, s jedne strane, smanjenja u Energoprojekt Visokogradnji: 323.408 hiljada dinara (pre svega, na projektima Z-085 Poslovni objekat Uhta, Rusija, Z-103 Talan Towers, Kazahstan, Z-096 Forte banka, Kazahstan i kompaniji Energoprojekt Ghana Ltd., Akra, Gana) i Energoprojekt Entelu: 123.870 hiljada dinara (najvećim delom u kompaniji Energoprojekt Entel LTD, Doha, Qatar) i s druge strane, povećanja u Energoprojekt Niskogradnji: 272.787 hiljada dinara (u Ugandi i Peruu).

31. POTRAŽIVANJA IZ SPECIFIČNIH POSLOVA

Struktura potraživanja iz specifičnih poslova	u 000 dinara	
	31.12.2018.	31.12.2017.
Potraživanja iz specifičnih poslova od ostalih povezanih pravnih lica	50.892	30.256
Potraživanja iz specifičnih poslova od drugih pravnih lica	55.607	4.081
UKUPNO	106.499	34.337

• **Potraživanja iz specifičnih poslova od ostalih povezanih pravnih lica** u iznosu od 50.892 hiljada dinara odnose se na Energoprojekt Opremu u iznosu od 48.821 hiljada dinara, po osnovu prefakturisanih troškova pridruženom društvu Energo Nigeria Ltd., Lagos, Nigerija i Energoprojekt Holding u iznosu od 2.071 hiljada dinara, po osnovu prefakturisanih troškova zajedničkom društvu Enjub d.o.o.

• **Potraživanja iz specifičnih poslova od drugih pravnih lica** u iznosu od 55.607 hiljada dinara, najvećim delom se odnose na Energoprojekt Entel u iznosu od 55.605 hiljada dinara, po osnovu potraživanja iz 2018. godine u kompaniji Energoprojekt Entel LTD, Doha, Qatar.

32. DRUGA POTRAŽIVANJA

Struktura drugih potraživanja	u 000 dinara	
	31.12.2018.	31.12.2017.
Potraživanja za kamatu i dividende:		
a) Potraživanja za kamatu i dividende od ostalih povezanih pravnih lica	74.413	64.819
b) Potraživanja za ugovorenu i zateznu kamatu od drugih pravnih lica	50	109
<i>Svega</i>	<i>74.463</i>	<i>64.928</i>
Potraživanja od zaposlenih	132.040	95.885
Potraživanja od državnih organa i organizacija		
Potraživanja za više plaćen porez na dobitak	107.939	59.669
Potraživanja po osnovu preplaćenih ostalih poreza i doprinosa	8.854	14.990
Potraživanja za naknade zarada koje se refundiraju	18.906	12.998
Potraživanja po osnovu naknada štete	1.937	1.954
Ostala kratkoročna potraživanja	275.052	315.585
UKUPNO	619.191	566.009

• **Potraživanja za kamatu i dividende od ostalih povezanih pravnih lica** u iznosu od 74.413 hiljada dinara u celosti se odnose na Energoprojekt Holding, po osnovu potraživanja za kamatu na date zajmove zajedničkom društvu Enjub d.o.o.

• **Potraživanja od zaposlenih** u iznosu od 132.040 hiljada dinara najvećim delom se odnose na Energoprojekt Entel u iznosu od 113.108 hiljada dinara (dominantno po osnovu unapred isplaćene otpremnine u Energoprojekt Entel LTD, Doha, Qatar u skladu sa lokalnim zakonskim propisima, što je ujedno i osnovni razlog povećanja predmetne bilansne pozicije u odnosu na 31.12. prethodne godine), kao i na neopravdane akontacije za odlazak na rad u inostranstvo, kredite date zaposlenima i sl., i to, pre svega, u Energoprojekt Niskogradnji u iznosu od 6.706 hiljada dinara (skoro u celosti u inostranstvu), Energoprojekt Visokogradnji u iznosu od 5.292 hiljada dinara (najvećim delom u kompaniji Energoprojekt Ghana Ltd., Akra, Gana: 3.431 hiljada dinara), Energoprojekt Energodati u iznosu od 3.318 hiljada i Zambia Engineering and Contracting Company Limited u iznosu od 1.614 hiljada dinara.

• **Potraživanja za više plaćen porez na dobitak** u iznosu od 107.939 hiljada dinara se najvećim delom odnose na Energoprojekt Visokogradnju u iznosu od 47.876 hiljada dinara (u inostranstvu, dominantno na projektu Z-103 Talan Towers, Astana, Kazahstan: 47.867 hiljada dinara, što je osnovni razlog povećanje predmetne bilanse pozicije u odnosu na 31.12. prethodne godine), Energoprojekt Niskogradnju u iznosu od 37.913 hiljada dinara i Energoprojekt Holding u iznosu od 16.173 hiljada dinara.

• **Potraživanja po osnovu preplaćenih ostalih poreza i doprinosa** iznose 8.854 hiljada dinara i najvećim delom se odnose na Zambia Engineering and Contracting Company Limited u iznosu od 7.585 hiljada dinara i Energoprojekt Hidroinženjering u iznosu od 752 hiljada dinara.

• **Potraživanja za naknade zarada koje se refundiraju** (bolovanje preko 30 dana, porodiljsko bolovanje i dr.) u iznosu od 18.906 hiljada dinara, pre svega se odnose na Energoprojekt Energodatu u iznosu od 4.478 hiljada dinara, Energoprojekt Visokogradnju u iznosu od 4.282 hiljada dinara, Energoprojekt Niskogradnju u iznosu od 2.904 hiljada dinara, Energoprojekt Entel u iznosu od 1.783 hiljada dinara i Energoplast u iznosu od 1.732 hiljada dinara.

• **Potraživanja po osnovu naknada štete** u iznosu od 1.937 hiljada dinara u celosti se odnose na Energoprojekt Visokogradnju, pre svega, po osnovu naknade štete od društva Eurologistic na projektu Z-089 Bolnica Aktau, Kazahstan: 1.611 hiljada dinara.

• **Ostala kratkoročna potraživanja** iznose 275.052 hiljada dinara i najvećim delom se odnose na sledeća društva u sistemu Energoprojekt:

- Energoprojekt Niskogradnja u iznosu od 204.359 hiljada dinara, u inostranstvu, pre svega, po osnovu potraživanja od poreske uprave za više plaćen porez na dobit u Peruu: 147.179 hiljada dinara i Ugandi: 9.662 hiljada dinara (a koja će biti iskorišćena u budućem periodu za plaćanje obaveza za porez na dobit u Peruu i Ugandi), potraživanja od poreske uprave za više plaćen porez na dodatnu vrednost u Ugandi: 25.419 hiljada dinara i potraživanja po osnovu pozajmljenih sredstva partnerima u konzorcijumu u Peruu za plaćanje zajedničkih obaveza na projektu (troškova osiguranja, bankarskih garancija, advokatskih usluga i sl.): 21.153 hiljada dinara i

- Energoprojekt Hidroinženjering u iznosu od 61.535 hiljada dinara, pre svega, po osnovu potraživanja od klijenta Special Project for Strengthening and Expansion of TACNA Water Resources – PET, za iznos neopravdano protestovanih garancija, na projektu Yaraskay, Peru (početkom 2018. godine doneta je pozitivna odluka na Arbitražnom veću i očekuje se okončanje sporova u korist društva).

Smanjenje ostalih kratkoročnih potraživanja u odnosu na 31.12. prethodne godine u iznosu od 40.533 hiljada dinara najvećim delom je rezultat smanjenja u Energoprojekt Niskogradnji u iznosu od 27.641 hiljada dinara, pre svega, po osnovu smanjenja potraživanja za više plaćen porez na dobit u Peruu i potraživanja za više plaćen porez na dodatu vrednost u Ugandi.

33. FINANSIJSKA SREDSTVA KOJA SE VREDNUJU PO FER VREDNOSTI KROZ BILANS USPEHA

Struktura finansijskih sredstava koja se vrednuju po fer vrednosti kroz Bilans uspeha	u 000 dinara	
	31.12.2018.	31.12.2017.
Akcije		1.359
Obveznice		326.940
UKUPNO		328.299

Smanjenje pozicije **finansijska sredstva koja se vrednuju po fer vrednosti kroz bilans uspeha** u odnosu na 31.12. prethodne godine evidentirano je usled prodaje celokupnog učešća u kapitalu Energoprojekt Garanta (92,94%) od strane Energoprojekt Holdinga.

34. KRATKOROČNI FINANSIJSKI PLASMANI

Struktura kratkoročnih finansijskih plasmana	u 000 dinara	
	31.12.2018.	31.12.2017.
Kratkoročni krediti i plasmani - ostala povezana lica	157.836	158.208
Kratkoročni krediti i zajmovi u zemlji	17.807	48
Kratkoročni krediti i zajmovi u inostranstvu		8.662
Deo ostalih dugoročnih finansijskih plasmana koji dospeva do jedne godine	281	1.034
Ostali kratkoročni finansijski plasmani:		
a) Kratkoročno oročeni depoziti	1.198.255	1.479.390
b) Ostali kratkoročni finansijski plasmani	63.517	2.872
<i>Svega</i>	<i>1.261.772</i>	<i>1.482.262</i>
UKUPNO	1.437.696	1.650.214

• **Kratkoročni krediti i plasmani – ostala povezana lica** u iznosu od 157.836 hiljada dinara u celosti se odnose na Energoprojekt Holding po osnovu zajmova datih zajedničkom društvu Enjub d.o.o.

Kao instrument obezbeđenja naplate po ugovorima o zajmovima datim zajedničkom društvu Enjub d.o.o., Energoprojekt Holding poseduje vansudsku izvršnu hipoteku i založnu izjavu na nekretninama (stanovi i poslovni prostor) u Ulici Jurija Gagarina, Novi Beograd.

• **Kratkoročni krediti i zajmovi u zemlji** u iznosu od 17.807 hiljada dinara, dominantno se odnose na Energoprojekt Niskogradnju u iznosu od 17.729 hiljada dinara, po osnovu date pozajmice poslovnom partneru na projektima u Srbiji, a u cilju premošćavanja teškoća sa trenutnom nelikvidnošću. Data pozajmica sa pripadajućom kamatom dospeva za naplatu u 2019. godini.

• **Kratkoročno oročeni depoziti** u iznosu od 1.198.255 hiljada dinara, najvećim delom, odnose se na sledeća društva u sistemu Energoprojekt:

- Energoprojekt Entel u iznosu od 1.189.127 hiljada dinara, po osnovu deponovanih sredstva kod stranih poslovnih banaka, u kompanijama Energoprojekt Entel Qatar: 996.168 hiljada dinara po kamatnoj stopi od 1,25% do 1,75% na godišnjem nivou (u QAR-katarski rijal), isključivo za slučaj da se sudski spor u vezi nepriznatih troškova Head Office reši u korist Poreske uprave u Kataru (Napomena 44.2 i Napomena 47) i Energo Consult LLC Abu Dabi, UAE: 192.959 hiljada dinara po kamatnoj stopi od 0,80% do 1,35% na godišnjem nivou (AED - dirham), koja su vezana za Okvir za garancije sa Doha bankom, pri čemu je razročenje moguće tek po završetku posla na projektima za koje su izdate garancije,

- Dom 12 S.A.L, Liban u iznosu od 8.163 hiljada dinara, po osnovu deponovanih deviznih sredstava u RUB kod stranih poslovnih banaka, uz kamatnu stopu od 5,30% i 6,12%.

Smanjenje kratkoročno oročenih depozita u odnosu na 31.12. prethodne godine u iznosu od 281.135 hiljada dinara, dominantno se odnosi na (Napomena 2).

• **Ostali kratkoročni finansijski plasmani** u iznosu od 63.517 hiljada dinara, pre svega se odnose na Energoprojekt Niskogradnju u iznosu od 63.332 hiljada dinara, najvećim delom po osnovu datog depozita banci u Peru (2.000 hiljada PEN) za izdavanje garancije za ozbiljnost ponude za učestvovanje na tenderu u Peruu: 61.359 hiljada dinar i po osnovu deponovanih sredstva za izdavanje dozvola za rad licima koja nisu državljani Republike Ugande u skladu sa lokalnim propisima: 1.937 hiljada dinara.

Smanjenje kratkoročnih finansijskih plasmana u odnosu na 31.12. prethodne godine u iznosu od 212.518 hiljada dinara, najvećim delom se odnosi, sa jedne strane, na smanjenje kratkoročno oročenih depozita usled prodaje učešća u kapitalu Energoprojekt Garanta u iznosu od 295.094 hiljada dinara i sa druge strane, na povećanje ostalih dugoročnih plasmana u Energoprojekt Niskogradnji u iznosu od 60.664 hiljada dinara po osnovu datog depozita banci u Peruu za dobijanje garancije za ozbiljnost ponude.

35. GOTOVINSKI EKVIVALENTI I GOTOVINA

Struktura gotovinskih ekvivalenata i gotovine	u 000 dinara	
	31.12.2018.	31.12.2017.
Hartije od vrednosti-gotovinski ekvivalenti		41.970
Tekući (poslovni) račun	396.818	137.360
Izdvojena novčana sredstva i akreditivi	35	-
Blagajna	986	212
Devizni račun	950.357	1.584.560
Devizni akreditivi		
Devizna blagajna	29.024	28.358
Ostala novčana sredstva:		
a) Kratkoročno oročeni depoziti	265.967	590.912
b) Ostala novčana sredstva	1.031	34.395
<i>Svega</i>	<i>266.998</i>	<i>625.307</i>
Novčana sredstva čije je korišćenje ograničeno ili vrednost umanjena	432.703	535.991
UKUPNO	2.076.921	2.953.758

• **Tekući (poslovni) račun** sistema Energoprojekt u iznosu od 396.818 hiljada dinara najvećim delom se odnosi na tekuće račune sledećih društava u sistemu Energoprojekt: Energoprojekt Oprema u iznosu od 137.757 hiljada dinara, Energoprojekt Niskogradnja u iznosu od 86.747 hiljada dinara, Energoprojekt Visokogradnja u iznosu od 45.860 hiljada dinara, Energoprojekt Holding u iznosu od 41.049 hiljada dinara i Energoprojekt Sunnyville u iznosu od 36.540 hiljada dinara.

• **Devizni račun** u iznosu od 950.357 hiljada dinara najvećim delom se odnosi na devizne račune sledećih društava u sistemu Energoprojekt: Energoprojekt Entel u iznosu od 393.280 hiljada dinara, Energoprojekt Park 11 u iznosu od 202.563 hiljada dinara, Energoprojekt Hidroinženjering u iznosu od 109.798 hiljada dinara, Energoprojekt Visokogradnja u iznosu od 95.520 hiljada dinara i Energoprojekt Niskogradnja u iznosu od 48.128 hiljada dinara.

• **Devizna blagajna** u iznosu od 29.024 hiljada dinara najvećim delom se odnosi na Energoprojekt Visokogradnju u iznosu od 19.775 hiljada dinara, Energoprojekt Gvineju u iznosu od 2.780 hiljada dinara, Energoprojekt Entel u iznosu od 2.770 hiljada dinara i Energoprojekt Hidroinženjering u iznosu od 1.440 hiljada dinara.

• **Kratkoročno oročeni depoziti** u iznosu od 265.967 hiljada dinara evidentirani su u Energoprojekt Holdingu u iznosu od 154.661 hiljada dinara (u zemlji, kod Societe Generale banke, Addiko banke i Unicredit banke), Energoprojekt Visokogradnji u iznosu od 68.120 hiljada dinara (u inostranstvu, na projektu Z-107 Bolnica radiologije Siktivkar, Rusija) i Energoprojekt Industriji u iznosu od 43.186 hiljada dinara (u zemlji, kod Unicredit banke).

• **Novčana sredstva čije je korišćenje ograničeno ili vrednost umanjena** u iznosu od 432.703 hiljada dinara se odnose na sledeća društva u stemu Energoprojekt:

- Energoprojekt Visokogradnju u iznosu od 428.921 hiljada dinara, po osnovu bankarskih depozita na ime kolaterala za dobijanje overdraft kredita za potrebe ino kompanije Energoprojekt Ghana Ltd., Akra, Gana kod Zenith bank, Gana: 351.062 hiljada dinara (3.396 hiljada USD) i UBA bank, Gana: 77.859 hiljada dinara (753 hiljada USD) i

- Energoprojekt Hidroinženjering u iznosu od 3.782 hiljada dinara, po osnovu bankarskih depozita kao kolateral za izdavanje garancije za projekat Ourkiss, Alžir. Sredstva će biti na raspolaganju po isteku ugovora o overdraftu i po oslobađanju bankarskih garancija.

Smanjenje gotovinskih ekvivalenata i gotovine u odnosu na prethodnu godinu u iznosu od 876.837 hiljada dinara, pre svega, je rezultat otežane naplate potraživanja i održavanja tekuće likvidnosti, što je dovelo do smanjenja sredstava na deviznim računima u iznosu od 634.203 hiljada dinara (najvećim delom u Energoprojekt Entelu: 472.752 hiljada dinara i Energoprojekt Niskogradnji: 206.972 hiljada dinara) i kratkoročno oročenih depozita u iznosu od 324.945 hiljada dinara (pre svega, u Energoprojekt Visokogradnji: 242.612 hiljada dinara i Energoprojekt Holdingu: 86.643 hiljada dinara).

36. POREZ NA DODATU VREDNOST I AKTIVNA VREMENSKA RAZGRANIČENJA

36.1. Porez na dodatu vrednost

Struktura poreza na dodatu vrednost	u 000 dinara	
	31.12.2018.	31.12.2017.
Porez na dodatu vrednost	360.314	408.336
UKUPNO	360.314	408.336

• **Potraživanja po osnovu poreza na dodatu vrednost** u iznosu od 360.314 hiljada dinara odnose se na razliku obračunatog poreza i prethodnog poreza, i to, pre svega, u Energoprojekt Niskogradnji u iznosu od 171.202 hiljada dinara (najvećim delom na projektu Lajkovac –Ljig), Energoprojekt Opremi u iznosu od 85.970 hiljada dinara (u zemlji: 79.957 hiljada dinara, Belorusiji: 5.911 hiljada dinara i Crnoj gori: 102 hiljade dinara) i Energoprojekt Visokogradnji u iznosu od 57.830 hiljada dinara (u zemlji: 54.239 hiljada dinara i u inostranstvu: 3.591 hiljada dinara).

Smanjenje potraživanja po osnovu poreza na dodatu vrednost u odnosu na 31.12. prethodne godine u iznosu od 48.022 hiljada dinara najvećim delom je rezultat, sa jedne strane, smanjenje u Energoprojekt Opremi u iznosu od 224.086 hiljada dinara (dominantno, po osnovu naplate PDV u Belorusiji u iznosu od 256.728 hiljada dinara) i sa druge strane, povećanja u Energoprojekt Niskogradnji u iznosu od 165.723 hiljada dinara (najvećim delom na projektu Lajkovac –Ljig).

36.2. Aktivna vremenska razgraničenja

Struktura aktivnih vremenskih razgraničenja	u 000 dinara	
	31.12.2018.	31.12.2017.
Unapred plaćeni troškovi:		
a) Unapred plaćene pretplate na stručne publikacije	1.822	3.570
b) Unapred plaćeni troškovi zakupnine	84.652	102.579
c) Unapred plaćene premije osiguranja	73.247	39.369
d) Unapred plaćeni troškovi reklame i propagande	15	15
e) Ostali unapred plaćeni troškovi	173.701	36.419
<i>Svega</i>	<i>333.437</i>	<i>181.952</i>
Potraživanja za nefakturisani prihod:		
a) Potraživanja za nefakturisani prihod - ostala povezana pravna lica		
b) Potraživanja za nefakturisani prihod - ostala pravna lica	3.952.093	4.321.797
<i>Svega</i>	<i>3.952.093</i>	<i>4.321.797</i>
Razgraničeni troškovi po osnovu obaveza		
Ostala aktivna vremenska razgraničenja:		
a) Razgraničeni porez na dodatu vrednost	43.264	98.602
b) Ostala aktivna vremenska razgraničenja	535.396	555.130
<i>Svega</i>	<i>578.660</i>	<i>653.732</i>
UKUPNO	4.864.190	5.157.481

• **Unapred plaćeni troškovi zakupnine** u iznosu od 84.652 hiljada dinara odnose se na sledeća društva u sistemu Energoprojekt:

- Energoprojekt Entel u iznosu od 71.553 hiljada dinara, po osnovu iznajmljivanja poslovnog prostora i zakupa stanova za smeštaj radnika u kompanijama Društva u inostranstvu i to, u Kataru: 36.117 hiljada dinara, UAE: 30.826 hiljada dinara i Omanu: 4.610 hiljada dinara (samo po osnovu zakupa stanova). Ugovori o zakupu su višegodišnji sa plaćanjem zakupa jednu godinu unapred i uglavnom se plaćaju na tromesečnom nivou,

- Energoprojekt Niskogradnju u iznosu od 6.801 hiljada dinara, najvećim delom po osnovu troškova iznajmljivanja kamenoloma u Ugandi: 2.748 hiljada dinara i troškova zakupa smeštaja za radnike na projektima u Ugandi: 3.632 hiljada dinara (ugovori o zakupu su višegodišnji, tako na primer, ugovor o zakupu kamenoloma je na 5 godina sa unapred plaćenom zakupninom) i

- Energoprojekt Visokogradnju u iznosu od 6.298 hiljada dinara, po osnovu iznajmljivanja stanova za smeštaj radnika, dominantno u kompaniji Energoprojekt Ghana Ltd., Akra, Gana u iznosu od 6.116 hiljada dinara (ugovori o zakupu zaključeni su na period od godinu do dve godine, sa plaćanjem unapred).

• **Ostali unapred plaćeni troškovi** u iznosu od 173.701 hiljada dinara, pre svega se odnose na sledeća društva u sistemu Energoprojekt:

- Energoprojekt Opremu u iznosu od 73.995 hiljada dinara, dominantno po osnovu troškova advokata i konsultanata po osnovu arbitražnog postupka protiv Gazprom Transgas, Belorusija za projekat Energocentar Minsk, Belorusija: 73. 963 hiljada dinara,

- Energoprojekt Entel u iznosu od 47.082 hiljada dinara, dominantno u kompaniji Energoprojekt Entel LTD, Doha, Qatar: 41.791 hiljada dinara po osnovu unapred plaćenih troškova iznajmljivanja automobila,

- Energoprojekt Niskogradnju u iznosu od 41.737 hiljada dinara, najvećim delom po osnovu unapred plaćenih honorara arbitra i advokata po osnovu arbitraže na projektu Z-023 Pericos, Peru: 14.013 hiljada dinara, troškova bankarskih garancija: 19.082 hiljada dinara (na projektima u inostranstvu: 17.893 hiljada dinara i u zemlji: 1.909 hiljada dinara) i troškova provizije po osnovu održavanja godišnje kreditne linije u Ugandi: 3.786 hiljada dinara.

Povećanje ostalih unapred plaćenih troškova u odnosu na 31.12 prethodne godine u iznosu od 137.282 hiljada dinara, najvećim delom se odnosi na Energoprojekt Opremu u iznosu od 73.625 hiljada dinara (po osnovu troškova advokata i konsultanata na projektu Energocenta Minsk, Belorusija) i Energoprojekt Entel u iznosu od 46.942 hiljada dinara (pre svega, po osnovu unapred plaćenih troškova iznajmljivanja automobila u Kataru).

• **Potraživanja za nefakturisani prihod - ostala pravna lica** u iznosu od 3.952.093 hiljada dinara, pre svega se odnose na sledeća društva u sistemu Energoprojekt:

- Energoprojekt Oprema u iznosu od 1.405.922 hiljada dinara i odnose se na:

- Nefakturisani prihod na projektu Energocentar Minsk, Belorusija: 1.375.896 hiljada (Napomena 47) i
- Ispostavljene fakture u 2016. godini koje nisu overene od strane investitora (dok postoji overena građevinska knjiga od strane nadzora) po osnovu radova izvršenih u 2015. godini na projektu RTB Bor: 30.026 hiljada dinara (u toku je arbitražni postupak sa SNC Lavalin International Project Services Ltd.- ogranak - Napomena 47).

Nefakturisani prihod za ino projekat Energocentar Minsk, Belorusija predstavlja iznos troškova nabavke opreme (fakture isporučilaca) i direktnih zavisnih troškova nabavke koji su ušli u carinsku deklaraciju prilikom uvoza (transport) i troškovi carine i špedicije.

Investitor OAO "Gasprom Transgas Belarusia" (GTB), Minsk, na projektu Izgradnja Energocentra za potrebe multifunkcionalnog kompleksa u Minsku, već duži period, raznovrsnim poslovnim aktivnostima, onemogućava Energoprojekt Opremu, kao glavnog izvođača, da izvrši ugovorne aktivnosti. Ovakvo ponašanje ni u kom aspektu nije posledica neadekvatnosti radova od strane Energoprojekt Opreme, već je uslovljeno činjenicom da je Investitor suspendovao radove na celokupnom kompleksu, uključujući i investicione segmente koji nisu ugovorna obaveza Energoprojekt Opreme. Tokom avgusta 2017. godine, GTB je protestovao avansne garnacije u iznosu 10,6 miliona USD. Nakon toga vodili su se pregovori sa Investitorom radi rešavanja kompleksne situacije u Minsku, pre svega, pitanja nadoknade za opremu koju je Energoprojekt Oprema, shodno Ugovoru i prethodnoj saglasnosti Investitora, već nabavila i isporučila na gradilište. Budući da do iznalazjenja rešenja nije

došlo tokom medijacije, GTB je raskinuo ugovor i protestovao garanciju za dobro izvršenje posla u iznosu 5,05 miliona USD. Energoprojekt Oprema je podnela arbitražni zahtev krajem 2017. godine.

U aprilu 2019. godine je doneta arbitražna presuda u korist Energoprojekt Opreme na osnovu koje je Izvršni odbor Energoprojekt Holdinga doneo odluku da se u konsolidovanim finansijskim izveštajima Energoprojekt Holdinga za 2018. godinu, izvrši ukidanje rezervacije troška na ime izvršene procene verovatnog iznosa precenjenosti pozicije aktivnih vremenskih razgraničenja u finansijskim izveštajima Energoprojekt Opreme za projekat Energocehtar Minsk, Belorusija u iznosu od 496.125 hiljada dinara (Napomena 21.1 i Napomena 38).

- Energoprojekt Niskogradnja u iznosu od 1.234.684 hiljada dinara godini, najvećim delom u zemlji u iznosu od 929.319 hiljada dinara i Ugandi u iznosu od 164.880 hiljada dinara po osnovu overenih predsituacija za izvršene radove u 2018. godini na sledećim projektima:

- Lajkovac - Ljig: 777.300 hiljada dinara,
- Deponija Vinča: 75.165 hiljada dinara,
- Ub – Lajkovac: 67.617 hiljada dinara,
- Rekonstrukcija Karađorđeve ulice: 9.027 hiljada dinara i
- Z-027 Mpigi - Kanoni, Uganda: 161.979 hiljada dinara.

- Energoprojekt Entel u iznosu od 513.011 hiljada dinara, po osnovu izvršenih radova u 2018. godini, a koji su fakturirani u 2019. godini, u inostranstvu: 393.193 hiljada dinara (u kompanijama Energoprojekt Entel LTD, Doha, Qatar: 350.993 hiljada dinara i Energoconsult L.L.C., Abu UAE Dhabi: 42.200 hiljada dinara) i u zemlji: 119.818 hiljada dinara.

- Energoprojekt Holding u iznosu od 374.943 hiljada dinara, po osnovu realizacije Ugovora o izgradnji ambasade Republike Srbije u Abudži, Savezna Republika Nigerija, po sistemu „ključ u ruke“, na kat. parceli broj 313, upisanoj u registar nepokretnosti Katastarske zone A00;

- Energoprojekt Visokogradnja u iznosu od 311.915 hiljada dinara, po osnovu situacija koje su predate investitoru na overu, ali do dana predaje bilansa nisu overene i to:

- u zemlji: 140.634 hiljada dinara, i to, na projektu Železnička stanica Prokop: 73.055 hiljada dinara i Kineski kulturni centar (za radove izvršene u decembru 2018. godine): 67.579 hiljada dinara i
- u inostranstvu: 171.218 hiljada dinara, dominantno u kompaniji Energoprojekt Ghana Ltd., Akra, Gana: 160.190 hiljada dinara, po osnovu radova iz 2018. godine, najvećim delom na projektima Law house Gana: 112.262 hiljada dinara, Ecobanka: 15.721 hiljada dinara i Ernest Bediako: 13.550 hiljada dinara.

- Od ostalih društava u sistemu Energoprojekt potraživanja za nefakturisani prihod su zabeležili Energoprojekt Hidroinženjering: 51.627 hiljada dinara, Energoprojekt Urbanizam i arhitektura: 47.737 hiljada dinara, Energoprojekt Energodata: 11.087 hiljada dinara i Energoprojekt Industrija: 1.167 hiljada dinara

Smanjenje potraživanja za nefakturisani prihod od ostalih pravnih lica u odnosu na 31.12. prethodne godine u iznosu od 369.704 hiljada dinara najvećim delom je rezultat, sa jedne strane, smanjenja u Energoprojekt Niskogradnji u iznosu od 945.365 hiljada dinara (najvećim delom na projektima Z-027 Mpigi - Kanoni, Uganda, Z-034 Put Puerto Bermudez, Peru, Z-036 Ulice u Kampali Kawempe-

Lubaga, Uganda i Lajkovac - Ljig) i sa druge strane, povećanja u Energoprojekt Entelu u iznosu od 513.011 hiljada dinara (po osnovu radova izvršenih u 2018. godina koji su fakturisani u toku 2019. godine).

• **Razgraničeni porez na dodatu vrednost (PDV)** u iznosu od 43.264 hiljada dinara obuhvata iskazan PDV u primljenim fakturama koje se odnose na izveštajnu godinu, a pravo na odbitak prethodnog poreza nastaje u narednom obračunskom periodu, iz razloga što su ulazne fakture stigle nakon sastavljanja poreske prijave za decembar te godine. Najznačajniji iznos razgraničenog PDV-a evidentiran je u Energoprojekt Opremi u iznosu od 15.268 hiljada dinara (u zemlji), Energoprojekt Holdingu u iznosu od 11.429 hiljada dinara, Energoprojekt Visokogradnji u iznosu od 8.275 hiljada dinara i Energoprojekt Niskogradnji u iznosu od 8.088 hiljada dinara.

• **Ostala aktivna vremenska razgraničenja** u iznosu od 535.396 hiljada dinara, najvećim delom se odnose na sledeća društva u sistemu Energoprojekt:

- Energoprojekt Oprema u iznosu od 517.518 hiljada dinara po osnovu protestovane garancije za dobro izvršenje posla od strane investitora Gazprom Transgas, Belorusija na projektu Energocentar Minsk, Belorusija dana 10. novembra 2017. godine u iznosu od 5,06 miliona USD (Napomena 38) i
- Energoprojekt Holding u iznosu od 15.078 hiljada dinara, dominantno po osnovu potraživanja na ime osporenih usluga izvršenih u toku 2017. godine od strane društva Ringier Axel Springer d.o.o. u iznosu od 13.200 hiljada dinara (u aprilu 2018. godine podnet je tužbeni zahtev) (Napomena 47).

37. KAPITAL

Struktura kapitala	u 000 dinara	
	31.12.2018.	31.12.2017.
Osnovni kapital (umanjen za učešće bez prava kontrole - u osnovnom kapitalu)	5.818.025	5.818.157
Otkupljene sopstvene akcije - <i>negativna stavka kapitala</i>	49.827	49.827
Rezerve	453.585	454.450
Revalorizacione rezerve po osnovu revalorizacije nematerijalne imovine, nekretnina, postrojenja i opreme	6.019.554	6.110.601
Nerealizovani dobitci po osnovu hartija od vrednosti i drugih komponenti ostalog sveobuhvatnog rezultata (potražna salda računa 33 osim 330) - <i>pozitivna stavka kapitala</i>	266.806	114.424
Nerealizovani gubici po osnovu hartija od vrednosti i drugih komponenti ostalog sveobuhvatnog rezultata (dugovna salda računa 33 osim 330) - <i>negativna stavka kapitala</i>	3.824	18.631
Neraspoređeni dobitak	7.176.001	6.881.068
Učešće bez prava kontrole - u osnovnom kapitalu	119.051	164.365
UKUPNO	19.799.371	19.474.607

37.1. Osnovni kapital

Struktura osnovnog kapitala u kojoj je učešće bez prava kontrole utvrđeno za pozicije osnovnog kapitala	u 000 dinara	
	31.12.2018.	31.12.2017.
Akcijski kapital - ukupno	5.675.177	5.724.580
Učešće bez prava kontrole - u akcijskom kapitalu	(100.218)	(149.621)
<i>Svega akcijski kapital (Energoprojekt Holding)</i>	<i>5.574.959</i>	<i>5.574.959</i>
Udeli društava sa ograničenom odgovornošću - ukupno	13.385	9.289
Učešće bez prava kontrole - u udelima društva sa ograničenom odgovornošću	(13.385)	(9.289)
<i>Svega udeli društava sa ograničenom odgovornošću</i>		
Emisiona premija	162.693	162.693
Ostali osnovni kapital - ukupno	85.821	85.960
Učešće bez prava kontrole - ostalo	(5.448)	(5.455)
<i>Svega ostali osnovni kapital</i>	<i>80.373</i>	<i>80.505</i>
UKUPNO	5.818.025	5.818.157

• **Akcijski kapital** - obične akcije obuhvataju osnivačke i, u toku poslovanja, emitovane akcije sa pravom upravljanja, pravom na učešće u dobiti akcionarskog društva i na deo stečajne mase u skladu sa aktom o osnivanju, odnosno odlukom o emisiji akcija.

Akcijski kapital matičnog društva Energoprojekt Holding na dan bilansa čini 10.931.292 običnih akcija, pojedinačne nominalne vrednosti od 510,00 dinara po akciji, što iznosi 5.574.959 hiljada dinara, koliko iznosi akcijski kapital koji pripada većinskom vlasniku.

• **Emisiona premija** u iznosu od 162.693 hiljada dinara evidentirana je po osnovu otkupa i prodaje sopstvenih akcija Društva u periodu od 2006. godine do 2011. godine u iznosu od 237.014 hiljada dinara i po osnovu otkupa sopstvenih akcija po vrednosti iznad nominalne vrednosti akcija u 2017. godini u iznosu od 74.321 hiljada RSD, za koji je umanjnjen prethodni saldo emisione premije iz 2011. godine (Napomena 37.2).

37.2. Otkupljene sopstvene akcije

Otkupljene sopstvene akcije	u 000 dinara	
	31.12.2018.	31.12.2017.
Otkupljene sopstvene akcije	49.827	49.827
UKUPNO	49.827	49.827

• Na osnovu Odluke o sticanju sopstvenih akcija na regulisanom tržištu, koju je doneo Nadzorni odbor Energoprojekt Holdinga dana 13.02.2017. godine, kupovinom na Beogradskoj berzi stečeno je 97.700 **sopstvenih akcija** (što iznosi 0,89376% od ukupnog broja akcija sa pravom glasa) čija nominalna vrednost iznosi 49.827 hiljada dinara.

37.3. Rezerve

Struktura rezervi	u 000 dinara	
	31.12.2018.	31.12.2017.
Zakonske rezerve	217.943	218.856
Statutarne i druge rezerve	235.642	235.594
UKUPNO	453.585	454.450

• **Zakonske rezerve** su formirane u skladu sa Zakonom o preduzećima koji je važio do 30.11.2004. godine, kad je stupio na snagu Zakon o privrednim društvima. Svake godine se iz dobitka unosilo najmanje 5%, dok rezerve ne dostignu Statutom utvrđenu srazmeru prema osnovnom kapitalu, a najmanje 10% osnovnog kapitala.

• **Statutarne i druge rezerve** predstavljaju rezerve koje se formiraju u skladu sa Statutom i drugim aktima Društva.

• Odlukom Skupštine akcionara Energoprojekt Holdinga, iz 2017. godine, formirane su **namenske rezerve** za sticanje sopstvenih akcija radi raspodele zaposlenima u Energoprojekt Holdingu ili povezanom društvu, ili za nagrađivanje članova Izvršnog i Nadzornog odbora Energoprojekt Holdinga, shodno članu 282. stav 4. tačka 2. Zakona o privrednim društvima u iznosu od 80.000 hiljada dinara.

37.4. Revalorizacione rezerve po osnovu revalorizacije nematerijalne imovine, nekretnina, postrojenja i opreme

Struktura revalorizacionih rezervi po osnovu nematerijalne imovine, nekretnina, postrojenja i opreme	u 000 dinara	
	31.12.2018.	31.12.2017.
Revalorizacione rezerve po osnovu revalorizacije nekretnina:		
a) Revalorizacione rezerve po osnovu revalorizacije nekretnina - poslovna zgrada Energoprojekt	3.052.146	3.043.172
b) Revalorizacione rezerve po osnovu revalorizacije ostalih nekretnina	1.009.427	986.333
<i>Svega</i>	<i>4.061.573</i>	<i>4.029.505</i>
Revalorizacione rezerve po osnovu revalorizacije investicionih nekretnina	1.809.053	1.927.920
Revalorizacione rezerve po osnovu revalorizacije postrojenja i opreme	148.928	153.176
UKUPNO	6.019.554	6.110.601

• **Revalorizacione rezerve po osnovu revalorizacije nekretnina** u iznosu od 4.061.573 hiljada dinara odnose se na procenu fer vrednosti objekata (pozitivni aspekt revalorizacionih rezervi) i primenu MRS 12 Porezi na dobitak - 15% od formiranih revalorizacionih rezervi (negativan aspekt revalorizacionih rezervi).

Na poziciji revalorizacione rezerve po osnovu revalorizacije nekretnina - poslovna zgrada Energoprojekt u iznosu od 3.052.146 hiljada dinara, evidentirani su:

- efekti knjiženja fer vrednosti poslovne zgrade Energoprojekt na dan 31.12.2018. godine u iznosu od 2.918.532 hiljada dinara,
- nivelacije sadašnje vrednosti po m² poslovne zgrade Energoprojekt u iznosu od 672.228 hiljada dinara i
- knjiženja 15% poreza na dobit (negativan aspekt revalorizacionih rezervi) za iznos odložene poreske obaveze po osnovu revalorizacionih rezervi, shodno MRS 12 - Porezi na dobitak, u iznosu od 538.614 hiljada dinara.

Najznačajniji iznosi revalorizacionih rezervi po osnovu revalorizacije ostalih nekretnina u iznosu od 1.009.427 hiljada dinara odnose se na sledeća društva u sistemu Energoprojekt:

- Energoprojekt Niskogradnja: 346.077 hiljada dinara (deo poslovne zgrade „Cruz del Sur“, Lima, Peru; poslovni prostor, Lima, Peru; stambeni objekat, Kampala, Uganda i ostali objekti u Srbiji i Peruu),
- Energoprojekt Visokogradnja: 331.555 hiljada dinara (hotel Spintex u Akri, Gana i objekti u Beogradu - na Voždovcu i Staroj Pazovi),
- Energoprojekt Industrija: 92.442 hiljada dinara (nekretnine pridruženog društva Energopet d.o.o (33,33%): 80.231 hiljada RSD i stanovi solidarnosti u Beogradu: 12.211 hiljada RSD),
- Energo (Private) Limited, Zimbabve: 75.268 hiljada dinara (poslovni i stambeni objekti, Harare, Zimbabve) i
- Zambia Engineering and Contracting Company Limited, Zambija: 66.856 hiljada dinara (poslovni i stambeni objekti u Lusaki, Zambija).

• **Revalorizacione rezerve po osnovu revalorizacije investicionih nekretnina** u iznosu od 1.809.053 hiljada dinara odnose se na usklađivanje fer vrednosti investicionih nekretnina, i to, najvećim delom, u sledećim društvima u sistemu Energoprojekt:

- Zambia Engineering and Contracting Company Limited, Zambija: 789.320 hiljada dinara (poslovni i stambeni objekti u Zambiji),
- Dom 12 S.A.L, Liban: 540.422 hiljada dinara (poslovna zgrada u Moskvi),
- I.N.E.C. Engineering Company Limited, Velika Britanija: 159.854 hiljada dinara (poslovna zgrada u Londonu),
- Energoprojekt Niskogradnja: 144.624 hiljada dinara (deo poslovne zgrade „Cruz del Sur“, Peru) i
- Energoprojekt Visokogradnja: 96.695 hiljada dinara (nekretnine u zemlji, u Beogradu i Ubu).

37.5. Nerealizovani dobitci po osnovu hartija od vrednosti i drugih komponenti ostalog sveobuhvatnog rezultata (potražna salda računa 33 osim 330)

Struktura nerealizovanih dobitaka po osnovu HoV i drugih komponenti ostalog sveobuhvatnog rezultata (potražna salda računa 33 osim 330)	<i>u 000 dinara</i>	
	<i>31.12.2018.</i>	<i>31.12.2017.</i>
Nerealizovani dobitci po osnovu preračuna finansijskih izveštaja inostranog poslovanja	266.806	114.424
UKUPNO	266.806	114.424

• **Nerealizovani dobitci po osnovu preračuna finansijskih izveštaja inostranog poslovanja** u iznosu od 266.806 hiljada dinara odnose se, pre svega, na Dom 12 S.A.L., Liban, Energoprojekt Entel, Energoprojekt Visokogradnju i Energoprojekt Opremu.

37.6. Nerealizovani gubici po osnovu hartija od vrednosti i drugih komponenti ostalog sveobuhvatnog rezultata (dugovna salda računa 33 osim 330)

Struktura nerealizovanih gubitaka po osnovu HoV i drugih komponenti ostalog sveobuhvatnog rezultata (dugovna salda računa 33 osim 330)	<i>u 000 dinara</i>	
	<i>31.12.2018.</i>	<i>31.12.2017.</i>
Nerealizovani gubici po osnovu hartija od vrednosti raspoloživih za prodaju	3.824	18.631
UKUPNO	3.824	18.631

• **Nerealizovani gubici po osnovu hartija od vrednosti raspoloživih za prodaju** u iznosu od 3.824 hiljada dinara, koji se dominantno odnose na Energoprojekt Holding, evidentirani su po osnovu usklađivanja vrednosti hartija od vrednosti koje se nalaze u portfoliju hartija od vrednosti Društva sa njihovom fer vrednošću na sekundarnom tržištu hartija od vrednosti na dan sastavljanja finansijskih izveštaja (čiji negativan efekat nije mogao da se pokrije pozitivnim efektima promene fer vrednosti konkretne HoV).

37.7. Neraspoređeni dobitak

Struktura neraspoređenog dobitka	u 000 dinara	
	31.12.2018.	31.12.2017.
Neraspoređeni dobitak ranijih godina:		
a) Stanje na dan 01. januar	6.881.068	7.470.703
b) Promene	(480.992)	(1.113.636)
<i>Svega</i>	6.400.076	6.357.067
Neraspoređeni dobitak tekuće godine	775.925	524.001
UKUPNO	7.176.001	6.881.068

• Promena ukupnog **neraspoređenog dobitka** u toku godine u iznosu od 294.933 hiljada dinara rezultat je, pre svega, ostvarenog neto dobitka sistema Energoprojekt u izveštajnom periodu u iznosu od 775.925 hiljada dinara i smanjenja po osnovu: raspodele neraspoređenog dobitka za isplatu dividendi (u Energoprojekt Holdingu i Energoprojekt Entelu) u iznosu od 285.451 hiljada dinara i prodaje učešća u kapitalu u Energoprojekt Garantu u iznosu od 183.327 hiljada dinara.

37.8. Učešće bez prava kontrole

Učešće bez prava kontrole	u 000 dinara	
	31.12.2018.	31.12.2017.
Učešće bez prava kontrole - u osnovnom kapitalu	119.051	164.365
UKUPNO	119.051	164.365

Da bi se obrazac Izveštaj o promenama na kapitalu popunio na propisan način i u skladu sa logičkim i računskim kontrolama Agencije za privredne registre, **učešće bez prava kontrole** određeno je samo na osnovni kapital društava u kojima manjinski akcionari imaju učešće.

U narednoj tabeli prikazana je struktura kapitala u kojoj je učešće bez prava kontrole utvrđeno za svaku poziciju kapitala društava u kojima manjinski akcionari imaju učešće.

Struktura kapitala u kojoj je učešće bez prava kontrole utvrđeno za svaku poziciju kapitala u kojima manjinski akcionari imaju učešće	<i>u 000 dinara</i>	
	<i>31.12.2018.</i>	<i>31.12.2017.</i>
Osnovni kapital	5.937.076	5.982.522
Učešće bez prava kontrole - u osnovnom kapitalu	(119.051)	(164.365)
<i>Svega osnovni kapital</i>	<i>5.818.025</i>	<i>5.818.157</i>
Otkupljene sopstvene akcije	49.827	49.827
Učešće bez prava kontrole - otkupljene sopstvene akcije		
<i>Svega otkupljene sopstvene akcije</i>	<i>49.827</i>	<i>49.827</i>
Rezerve	453.585	454.450
Učešće bez prava kontrole - u rezervama	(21.284)	(21.277)
<i>Svega rezerve</i>	<i>432.301</i>	<i>433.173</i>
Revalorizacije rezerve po osnovu revalorizacije nematerijalne imovine, nekretnina, postrojenja i opreme	6.019.554	6.110.601
Učešće bez prava kontrole - u revalorizovanim rezervama	(299.555)	(291.606)
<i>Svega revalorizacije rezerve po osnovu revalorizacije nematerijalne imovine, nekretnina, postrojenja i opreme</i>	<i>5.719.999</i>	<i>5.818.995</i>
Nerealizovani dobiti po osnovu hartija od vrednosti i drugih komponenti ostalog sveobuhvatnog rezultata (potražna salda računa 33 osim 330)	266.806	114.424
Učešće bez prava kontrole - u nerealizovanim dobitcima	(8.516)	(4.016)
<i>Svega nerealizovani dobiti po osnovu HoV i drugih komponenti ostalog sveobuhvatnog rezultata</i>	<i>258.290</i>	<i>110.408</i>
Nerealizovani gubici po osnovu hartija od vrednosti i drugih komponenti ostalog sveobuhvatnog rezultata (dugovna salda računa 33 osim 330)	3.824	18.631
Učešće bez prava kontrole - u nerealizovanim gubicima	(28)	(8.650)
<i>Svega nerealizovani gubici po osnovu HoV i drugih komponenti ostalog sveobuhvatnog rezultata</i>	<i>3.796</i>	<i>9.981</i>
Neraspoređeni dobitak prethodne godine	6.400.076	6.357.067
Učešće bez prava kontrole - u neraspoređenom dobitku prethodne godine	(630.838)	(748.959)
<i>Svega neraspoređeni dobitak prethodne godine</i>	<i>5.769.238</i>	<i>5.608.108</i>
Neraspoređeni dobitak tekuće godine	775.925	524.001
Učešće bez prava kontrole - u neraspoređenom dobitku tekuće godine	(270.773)	45.471
<i>Svega neraspoređeni dobitak tekuće godine</i>	<i>505.152</i>	<i>569.472</i>
Ukupan kapital koji pripada većinskim akcionarima	18.449.382	18.298.505
Učešće bez prava kontrole - u ukupnom kapitalu	(1.349.989)	(1.176.102)
UKUPAN KAPITAL	19.799.371	19.474.607

Struktura učešća bez prava kontrole - u neraspoređenom dobitku tekuće godine po društvima u sistemu Energoprojekt data je u narednoj tabeli.

Struktura učešća bez prava kontrole – u neraspoređenom dobitku tekuće godine	Procenat učešća manjinskih akcionara	u 000 dinara	
		31.12.2018.	31.12.2017.
Energoprojekt Garant a.d.o.	7,06%		1.517
Energoprojekt Entel a.d.	13,74%	62.922	81.453
Energoprojekt Industrija a.d.	37,23%	28.241	11.117
Energoprojekt Oprema a.d.	32,13%	159.511	(153.263)
Energoplast d.o.o.	57,64%	20.099	13.705
UKUPNO		270.773	(45.471)

38. DUGOROČNA REZERVISANJA

Struktura dugoročnih rezervisanja	u 000 dinara	
	31.12.2018.	31.12.2017.
Rezervisanja za naknade i druge beneficije zaposlenih	283.647	261.347
Rezervisanja za troškove u garantnom roku	501.487	593.828
Ostala dugoročna rezervisanja		535.331
UKUPNO	785.134	1.390.506

• **Rezervisanja za naknade i druge beneficije zaposlenih** (rezervisanja za nedospele otpremnine prilikom odlaska u penziju), su iskazana na osnovu aktuarskog obračuna.

Prilikom projekcija obračuna rezervisanja po MRS 19 korišćen je deduktivni pristup, odnosno sva društva iz sistema Energoprojekt su posmatrana kao celina, i na osnovu opštih pravilnosti, i korišćenjem broja radnika „kao ključa“, izvršena je alokacija na konkretne privredne subjekte. Uzevši u obzir da su sva zavisna društva u većinskom vlasništvu istog privrednog subjekta, primenjeni pristup je objektivn i rezultati projekcija se mogu uvažiti kao očekivani.

Smanjenje iznosa rezervisanja po osnovu sadašnje vrednosti otpremnina (za 4,31%), u bilansu stanja na dan 31.12.2018. godine u odnosu na dan 31.12. prethodne godine je posledica promene više faktora od kojih:

- s jedne strane, promena pojedinih faktora utiče na povećanje iznosa rezervisanja (povećanje prosečno očekivane otpremnine za 5,19%); a
- s druge strane strane, promena pojedinih faktora utiče na snižavanje iznosa rezervisanja (smanjenje ukupnog broja zaposlenih za 5,74% i smanjenje prosečnih godina provedenih u Društvu za 3,06%).

Pored navedenog, promena u strukturi rezervisanja po konkretnim društvima je rezultat promene alikvotnog dela učešća broja zaposlenih u pojedinim društvima u ukupnom broju zaposlenih celog Društva.

Postupak projekcije rezervisanja, uvažavanjem relevantnih odredbi MRS 19, obavlja se u više sledećih koraka:

- prvo, shodno polu, ukupnim godinama staža radnika i godinama staža u društvu; uvažavanjem očekivane godišnje stope fluktuacije i mortaliteta (procenjena godišnja stopa fluktuacije i mortaliteta), procenjen je broj zaposlenih koji će iskoristiti pravo na otpremninu, kao i period kada će navedene naknade zaposleni primiti,
- drugo, uvažavajući odredbe Kolektivnog ugovora društva, procenjena je visina otpremnine za svaku godinu staža, koje su bile aktuelne na datum bilansa stanja i
- treće, svođenje na sadašnju vrednost očekivanih odliva za otpremnine vršena je primenom diskontnog faktora, koji predstavlja količnik diskontne stope i očekivanog rasta zarada.

Otpremnine prilikom odlaska u penziju se, od početka 2015. godine, shodno odredbama aktuelnog Kolektivnog ugovora, u društvu isplaćuju na osnovu člana 57 Kolektivnog ugovora, po kome je Poslodavac dužan da zaposlenom isplati otpremninu pri odlasku u penziju u visini dve prosečne bruto zarade u Republici Srbiji prema poslednjem objavljenom podatku republičkog organa nadležnog za statistiku. Shodno aktuelnim zakonskim propisima, navedeni iznos je neoporeziv.

Kako je za određivanje sadašnje vrednosti (nedospelih) otpremnina neophodan podatak o godišnjoj diskontnoj stopi, kao i podatak o prosečnom godišnjem rastu zarada u Republici Srbiji, u nastavku će se precizirati navedene veličine.

Za godišnju diskontnu stopu je prihvaćena stopa od **7%**.

U paragrafu 83, MRS 19, se eksplicitno navodi da stopa koja se koristi za diskontovanje treba da bude određena u skladu sa tržišnim prinosima na datum Bilansa stanja za visoko kvalitetne korporativne obveznice. U zemljama gde ne postoji razvijeno tržište za ovakve obveznice treba koristiti tržišne prinose (na datum Bilansa stanja) državnih obveznica. Valuta i rok obveznica treba da bude u skladu sa valutom i procenjenim rokom obaveza za primanja po prestanku zaposlenja.

Kako je finansijsko tržište u Srbiji nedovoljno razvijeno, najrealnije je kao reper za određivanje diskontne stope na datum bilansa stanja koristiti godišnji prinos koji se ostvaruje kupovinom državnih hartija od vrednosti čiji je garant Republika Srbija. Shodno navedenom, diskontna stopa je određena uvažavanjem godišnjeg prinosa na dugoročnije državne hartije od vrednosti emitovanim od strane Uprave za javni dug Ministarstva finansija Republike Srbije, koje su ostvarene u relevantnom periodu. Godišnji prinos na desetogodišnje dinarske hartije od vrednosti, emitovane 10.07.2018. godine iznosio je 4,85%; dok je godišnji prinos na petogodišnje dinarske hartije od vrednosti emitovane 11.09.2018. godine iznosio 3,74%. Ekstrapolacijom krive prinosa na duži rok (obzirom da je rok dospeća repernih hartija od vrednosti kraći od prosečnog procenjenog roka dospeća primanja koja su predmet ovog obračuna), a što je zahtevano paragrafom 86, MRS 19, usvojen je realan godišnji prinos u visini od oko 4%.

Godišnji očekivani rast zarada u Republici Srbiji je planiran na nivou od 4%.

Godišnja diskontna stopa i godišnji rast zarada zavise od stope inflacije.

Memorandumom Narodne banke Srbije o ciljanim stopama inflacije do 2021. godine, usvojenim od strane Izvršnog odbora Narodne banke Srbije, utvrđena je ciljana stopa inflacije (sa dozvoljeni

odstupanjem), merena godišnjim procentualnim promenama indeksa potrošačkih cena, za period od januara 2019. do decembra 2021. godine, u visini od 3% sa dozvoljenim odstupanjem (pozitivnim i negativnim) od 1,5 procentnih poena.

Dakle, rezervisanje će se proceniti shodno planiranoj godišnjoj inflaciji od 3%. Iz navedenog sledi da je u Republici Srbiji planiran dugoročni godišnji rast realnih zarada od 1%, što je, obzirom na planiran rast društvenog proizvoda u narednom periodu (Izvor: Vlada Republike Srbije "Fiskalna strategija za 2018. godinu sa projekcijama za 2019. i 2020. godinu"), realno ostvarivo.

Ako bi u budućnosti došlo do promene stope inflacije, primenjena logika rezultirala bi promeni nominalnih zarada, ali takođe i diskontne stope (koja je dominantno opredeljena stopom inflacije), tako da ta promena ne bi dovela do promene rezultata prezentiranih u ovom materijalu. Primenjen metodološki postupak, koji za rezultantu ima dugoročno planiran godišnji rast zarada u Republici Srbiji od 4% i dugoročnu godišnju diskontnu stopu od 7%, pretpostavlja istu inflaciju u celom budućem periodu. Ova pretpostavka je i zahtevana paragrafom 78, MRS 19.

• **Rezervisanja za troškove u garantnom roku** u iznosu od 501.487 hiljada dinara odnose se na sledeća društva u sistemu Energoprojekt:

- Energoprojekt Entel u iznosu od 487.888 hiljada dinara, koja su evidentirana po osnovu rezervisanja u kompaniji Energoprojekt Entel LTD, Qatar po osnovu projekta Phasa 11, Phasa 12 i Mega Rezervoari koji se rade za Qatar General Electricity and Water Corporation „KAHRAMAA“: 434.575 hiljada dinara i u zemlji po osnovu projekata Vinča - Izrada projektne dokumentacije i Aktivnosti Rukovodioca izgradnje (FIDIC Inženjer) na izgradnji novog bloka termoelektrane Kostolac B3: 53.313 hiljada dinara.

Ukalkulisavanje rezervisanja za troškove u garantnom roku izvršeno je na osnovu najbolje procene rukovodstva i na osnovu prethodnog iskustva i očekuje se da budu plativa u periodu manjem od 5 godina. Konačan iznos obaveze koji će se platiti može biti različit od onog koji je rezervisan, u zavisnosti od budućih razvoja događaja. Ova rezervisanja nisu diskontovana pošto uticaj diskontovanja nije materijalno značajan.

U odnosu na prethodnu godinu, smanjenje predmetnih rezervisanja u iznosu od 43.474 hiljada dinara rezultat je, sa jedne strane, ukidanje rezervisanja u kompaniji Energoprojekt Entel LTD, Qatar za projekat GTC 385 koji je završen u iznosu od 62.107 hiljada dinara (Napomena 21.1) i, sa druge strane, povećanja po osnovu evidentiranja negativnih kursnih razlika u iznosu od 18.633 hiljada dinara (prilikom uključivanja inostranog poslovanja u poslovne knjige društva, u skladu sa MRS 21 - Efekti promena deviznih kurseva).

- Energoprojekt Oprema u iznosu od 11.826 hiljada dinara, po osnovu ostatka rezervisanja iz 2017. godine za projekat Dalekovod Pančevo - Rumunska granica: 9.794 hiljada dinara i iz 2015. godine za projekte Dalekovod Beograd - Pančevo: 1.104 hiljada dinara, Dalekovodi preko Dunava: 668 hiljada dinara i Prokop: 260 hiljada dinara.

Uobičajena praksa je da društvo daje garanciju na svoje proizvode za period od 1-5 godine, zavisno od projekta. Rukovodstvo procenjuje troškove rezervisanja za buduće zahteve u garantnom roku na

osnovu informacija o ovim zahtevima u prethodnim periodima, kao i na osnovu nedavnih trendova koji bi mogli nagovestiti da se informacije o prošlim troškovima mogu razlikovati od budućih zahteva.

U odnosu na prethodnu godinu, smanjenje predmetnih rezervisanja u iznosu od 5.477 hiljada dinara, rezultat je iskorišćenih rezervisanja za projekte Dalekovod Pančevo - Rumunska granica: 3.166 hiljada dinara, Prokop: 1.368 hiljada dinara, Dalekovod Beograd Pančevo: 619 hiljada dinara i Dalekovodi preko Dunava: 324 hiljada dinara.

- Energoprojekt Visokogradnja u iznosu od 1.773 hiljada dinara, po osnovu rezervisanja izvršenog u 2018. godini za projekat Z-105 Stambeni objekat Tokio Siktivkar, Rusija.

Uobičajena praksa je da društvo daje garanciju na objektima koji su završeni, a za koje se očekuje da će imati troškove dok traje garantni period. Društvo procenjuje troškove rezervisanja za buduće zahteve u garantnom roku na osnovu informacija o ovim zahtevima u prethodnim periodima, kao i na osnovu nedavnih trendova koji bi mogli nagovestiti da se informacije o prošlim troškovima mogu razlikovati od budućih zahteva.

U odnosu na prethodnu godinu, smanjenje predmetnih rezervisanja u iznosu od 43.390 hiljada dinara efekat je, sa jedne strane, smanjenja po osnovu iskorišćenja rezervisanja u iznosu od 43.844 hiljada RSD (na projektima Z-103 Talan Towers, Astana, Kazahstan: 30.925 hiljada RSD, Sunnyville: 12.191 hiljada RSD i Z-096 Forte banka, Astana: 728 hiljada RSD) i ukidanja rezervisanja za projekat Z-096 Forte banka, Astana u iznosu od 1.319 hiljada RSD (Napomena 21.1) i sa druge strane, povećanja na ime rezervisanja za projekat Z-105 Stambeni objekat Tokio Siktivkar, Rusija u iznosu od 1.773 hiljada dinara (Napomena 17).

U narednoj tabeli je prikazana promena u strukturi dugoročnih rezervisanja za troškove u garantnom roku u izveštajnom periodu.

Struktura rezervisanja za troškove u garantnom roku	<i>u 000 dinara</i>
Stanje na dan 1. januara 2017.	400.624
Dodatna rezervisanja	283.538
Iskorišćeno u toku godine	(7.544)
Ukidanje neiskorišćenih iznosa	(8.372)
Kursne razlike	(74.418)
Stanje na dan 01. januara 2018.	593.828
Dodatna rezervisanja (Napomena 17)	1.773
Iskorišćeno u toku godine	(49.321)
Ukidanje neiskorišćenih iznosa (Napomena 21.1)	(63.426)
Kursne razlike	18.633
Stanje na dan 31. decembra 2018.	501.487

• Smanjenje **ostalih dugoročnih rezervisanja** u odnosu na 31.12. prethodne godine u iznosu od 535.311 hiljada dinara, odnosi se na:

- ukidanje rezervacije troška iz 2017. godine na ime izvršene procene verovatnog iznosa precenjenosti pozicije aktivnih vremenskih razgraničenja u finansijskim izveštajima Energoprojekt Opreme za

projekat Energocentar Minsk, Belorusija u iznosu od 496.125 hiljada dinara. Predmetno rezervisanje je ukinuto u skladu sa odlukom Izvršnog odbora Energoprojekt Holdinga, koja je doneta na bazi arbitražne presude u korist Energoprojekt Opreme (Napomena 21.1) i

- smanjenje ostalih rezervisanja Energoprojekt Garanta u iznosu od 39.206 hiljada dinara koje je evidentirano usled prodaje učešća u kapitalu predmetnog društva (Napomena 2).

39. DUGOROČNE OBAVEZE

Struktura dugoročnih obaveza	u 000 dinara	
	31.12.2018.	31.12.2017.
Dugoročni krediti i zajmovi u zemlji	17.729	293.895
Dugoročni krediti i zajmovi u inostranstvu	200.062	191.792
Obaveze po osnovu finansijskog lizinga	10.498	28.310
Ostale dugoročne obaveze	18.164	11.724
UKUPNO	246.453	525.721
Deo dugoročnih obaveza koji dospeva do jedne godine (Napomena 40.3.)	643.584	1.346.835

39.1. Dugoročni krediti i zajmovi

Struktura dugoročnih kredita i zajmova	u 000 dinara	
	31.12.2018.	31.12.2017.
U zemlji:		
a) Dugoročni krediti od banaka u zemlji:		
Jubmes banka		72.647
Eurobanka	17.729	221.248
<i>Svega</i>	<i>17.729</i>	<i>293.895</i>
b) Dugoročni krediti od drugih pravnih lica u zemlji		
<i>Svega - krediti u zemlji</i>	<i>17.729</i>	<i>293.895</i>
U inostranstvu:		
Dugoročni krediti od drugih pravnih lica u inostranstvu	200.062	191.792
<i>Svega - krediti u inostranstvu</i>	<i>200.062</i>	<i>191.792</i>
UKUPNO	217.791	485.687

- **Obaveze po osnovu dugoročnih kredita od banaka u zemlji** u iznosu od 17.729 hiljada dinara odnose se u celosti na Energoprojekt Visokogradnju (Eurobanka banka).

U narednim tabelama prikazane su obaveze po dugoročnim kreditima od banaka u zemlji na dan 31.12.2018. godine, razdvojene na obaveze do godinu dana (koje se iskazuju u okviru ostalih kratkoročnih obaveza, Napomena 40.3) i obaveze preko godinu dana (koje se iskazuju u okviru dugoročnih kredita), kao i struktura dospeća dugoročnih kredita i valuta u kojoj su isti izraženi, po društvima u sistemu Energoprojekt na koja se dugoročni krediti odnose.

Poverilac	Kamatna stopa	u 000 dinara			
		31.12.2018.		31.12.2017.	
		Dugoročna obaveza	Kratkoročna obaveza	Dugoročna obaveza	Kratkoročna obaveza
Energoprojekt Sunnyville:					
Erste banka	3m Euribor + 3,5% god.				800.219
<i>Svega</i>		-	-	-	800.219
Energoprojekt Visokogradnja:					
Eurobanka	3M Euribor + 2,95% god.	17.729	202.999	221.248	95.667
Jubmes banka	3,5% god.		72.477	72.647	134.774
<i>Svega</i>		17.729	275.476	293.895	230.441
Energoprojekt Niskogradnja:					
Komercijalna banka	1M Bellibor + 1,20% god.				94.300
<i>Svega</i>		-	-	-	94.300
UKUPNO		17.729	275.476	293.895	1.124.960

Struktura dospeća dugoročnih kredita i zajmova	u 000 dinara	
	31.12.2018.	31.12.2017.
Između 1 i 2 godine	17.729	293.895
Između 2 i 5 godina		
UKUPNO	17.729	293.895

Struktura knjigovodstvene obaveze po osnovu dugoročnih kredita Društva izraženih u valutama	u 000 dinara	
	31.12.2018.	31.12.2017.
RSD		
EUR	17.729	293.895
UKUPNO	17.729	293.895

• **Obaveze po osnovu dugoročnih kredita od drugih pravnih lica u inostranstvu** u iznosu od 200.062 hiljada dinara u celosti se odnose na Energoprojekt Niskogradnju po osnovu obaveze prema kooperantima iz bivših Republika SFRJ angažovanih na projektu HE Banieya II, Gvineja (1.935 hiljada USD). Imajući u vidu da proces sukcesije bivših Republika SFRJ nije završen, a rukovodeći se načelom opreznosti, stav rukovodstva Društva je da u ovom momentu nisu stvoreni uslovi za otpis pomenutih obaveza.

39.2. Obaveze po osnovu finansijskog lizinga

Struktura obaveze po osnovu finansijskog lizinga	u 000 dinara	
	31.12.2018.	31.12.2017.
Obaveze po osnovu finansijskog lizinga	10.498	28.310
UKUPNO	10.498	28.310

• **Obaveze po osnovu finansijskog lizinga** su efektivno osigurane kao pravo da zakupljeno sredstvo bude vraćeno zakupodavcu u slučaju da zakupac ne ispuni obavezu.

Od ukupnih dugoročnih obaveza po osnovu finansijskog lizinga u iznosu od 10.498 hiljada dinara, najveći deo odnosi se na Energoprojekt Opremu u iznosu od 6.066 hiljada dinara i Energoprojekt Niskogradnju u iznosu od 2.663 hiljada dinara.

Detaljnije informacije o ukupnim obavezama (dugoročnim i kratkoročnim) po osnovu finansijskog lizinga po društvima na koje se predmetna obaveza u najvećoj meri odnosi prezentovane su u narednoj tabeli.

Poverilac	Valuta	Ostatak obaveze u valuti	Ostatak obaveze u 000 dinara	Način otplate i datum dospeća	Godišnja kamatna stopa
<i>Obaveze po osnovu finansijskog lizinga u zemlji:</i>					
Energoprojekt Oprema a.d.					
Sogelease Srbija d.o.o.	EUR	52.022	6.149	mesečno do 15.05.2019., 15.05.2020. i 15.06.2022.	od 2,27% do 5,07%
UKUPNO		52.022	6.149		
Energoprojekt Niskogradnja a.d.					
Sogelease Srbija d.o.o.	EUR	134.380	15.883	mesečno do 15.06.2020.	6m Euribor + margina od 2,99% do 3,49%
UniCredit Leasing Srbija d.o.o	EUR	20.724	2.449	mesečno do 15.06.2020.	Kamatu plaća isporučilac
UKUPNO		155.104	18.332		

U narednoj tabeli su prikazane obaveze po osnovu finansijskog lizinga po društvima na koje se ova obaveza u najvećoj meri odnosi (Energoprojekt Opreme i Energoprojekt Niskogradnje) iskazane u dinarima, na dan 31.12.2018. godine, razdvojene na:

- obaveze do godinu dana (koje se iskazuju u okviru kratkoročnih obaveza) i
- na obaveze preko godinu dana (koje se iskazuju u okviru dugoročnih obaveza).

Poverilac	<i>u 000 dinara</i>	
	<i>Dugoročna obaveza</i>	<i>Kratkoročna obaveza</i>
Energoprojekt Oprema a.d.:		
Sogelease Srbija d.o.o.	6.066	83
UKUPNO	6.066	83
Energoprojekt Niskogradnja a.d.:		
Sogelease Srbija d.o.o.	1.847	14.036
UniCredit Leasing Srbija d.o.o	816	1.633
UKUPNO	2.663	15.669

39.3. Ostale dugoročne obaveze

Struktura ostalih dugoročnih obaveza	<i>u 000 dinara</i>	
	<i>31.12.2018.</i>	<i>31.12.2017.</i>
Ostale dugoročne obaveze	18.164	11.724
UKUPNO	18.164	11.724

• **Ostale dugoročne obaveze** u iznosu od 18.164 hiljada dinara najvećim delom se odnose na sledeća društva u sistemu Energoprojekt:

- Energoprojekt Niskogradnja u iznosu od 10.431 hiljada dinara koje se u celosti odnose na obavezu za zadržani garantni depozit od kompanije Gemax d.o.o. na projektu Pruga Pančevo,
- Energoprojekt Hidroinženjering u iznosu od 5.738 hiljada dinara koje se u celosti odnose na obavezu za kupljeni softver (trogodišnji ugovor sa Microsoft-om čije licence na kraju perioda otplate postaju vlasništvo društva) i
- Energoprojekt Visokogradnja u iznosu od 1.594 hiljada dinara koje se odnose na obavezu za zadržani garantni depozit od društva Laser Lux d.o.o.: 1.434 hiljada dinara na projektu Navigator 2 Bussines Centar i društava Aning d.o.o.: 102 hiljada dinara i De Compani d.o.o.: 58 hiljada dinara na projektu Kineski kulturni centar.

40. KRATKOROČNE FINANSIJSKE OBAVEZE

Struktura kratkoročnih finansijskih obaveza	u 000 dinara	
	31.12.2018.	31.12.2017.
Kratkoročni krediti i zajmovi u zemlji	5.946.760	6.877.337
Kratkoročni krediti i zajmovi u inostranstvu	757.440	1.134.797
Ostale kratkoročne finansijske obaveze:		
a) Deo dugoročnih obaveza koje dospevaju do jedne godine	643.584	1.346.835
b) Ostale kratkoročne finansijske obaveze	286	216
Svega	643.870	1.347.051
UKUPNO	7.348.070	9.359.185

40.1. Kratkoročni krediti i zajmovi u zemlji

Struktura kratkoročnih kredita i zajmova u zemlji	u 000 dinara	
	31.12.2018.	31.12.2017.
Kratkoročni krediti od banaka u zemlji:		
a) Dinarski krediti	1.179.111	1.947.316
b) Krediti sa valutnom klauzulom	4.767.649	4.930.021
UKUPNO	5.946.760	6.877.337

• **Kratkoročni krediti od banaka u zemlji** u iznosu od 5.946.760 hiljada dinara odnose se na sledeća društva u sistemu Energoprojekt:

- Energoprojekt Oprema u iznosu od 1.836.611 hiljada dinara, i to:

- Krediti sa valutnom klauzulom (Eur) kod Societe Generale banke, Unicredit banke, Komercijalne banke i Addiko banke, po kamatnoj stopi u rasponu od 3m Euribor + 3,00% godišnje do 2,80% godišnje;

- Energoprojekt Visokogradnja u iznosu od 1.366.479 hiljada dinara, i to:

- Dinarski krediti kod Jubmes banke u iznosu od 333.116 hiljada dinara, po kamatnoj stopi od 6,00% godišnje i
- Krediti sa valutnom klauzulom (Eur) kod Unicredit banke, Addiko banke i Societe Generale banke u iznosu od 1.033.363 hiljada dinara, po kamatnoj stopi u rasponu od 3m Euribor + 3% godišnje do 3,10%;

- Energoprojekt Niskogradnja u iznosu od 1.684.056 hiljada dinara, i to:

- dinarski krediti kod Societe General banke, Unicredit banke, Komercijalne banke i OTP banke u iznosu od 845.995 hiljada dinara, po kamatnoj stopi do 1m Belibor + 1,95% godišnje i
- krediti sa valutnom klauzulom (Eur) kod Societe Generale banke, UniCredit banke, Komercijalne banke, Halk banke i Erste banke u iznosu od 838.061 hiljada dinara, po kamatnoj stopi od 2,50% godišnje do 3m Euribor + 3,31% godišnje;

- Energoprojekt Holding u iznosu od 898.279 hiljada dinara, i to:
 - kredit sa valutnom klauzulom (Eur) kod Erste banke, Societe Generale banke i Komercijalne banke po kamatnoj stopi od 3m Euribor + 2,90% do 2,80% godišnje;
- Energoprojekt Hidroinženjering u iznosu od 102.238 hiljada dinara, i to:
 - krediti sa valutnom klauzulom (Eur) kod Societe Generale banke i Addiko banke, po kamatnoj stopi od 3m Euribor + 3,10% do 2,80% godišnje; i
- Energoprojekt Energodata u iznosu od 59.097 hiljada dinara, i to:
 - kredit sa valutnom klauzulom (Eur) kod Komercijalne banke, po kamatnoj stopi od 3m Euribor + 3,00% godišnje.

Po osnovu kratkoročnih kredita od banaka u zemlji kao sredstvo obezbeđenja plaćanja date su menice korisnika kreditnih linija i jemstvo Energoprojekt Holdinga.

U narednoj tabeli je prikazana struktura knjigovodstvene vrednosti kratkoročnih kredita u zemlji izražena u valutama.

Struktura knjigovodstvene vrednosti kratkoročnih kredita u zemlji izražena u valutama	u 000 dinara	
	31.12.2018.	31.12.2017.
RSD	1.179.111	1.947.316
EUR	4.767.649	4.930.021
UKUPNO	5.946.760	6.877.337

40.2. Kratkoročni krediti i zajmovi u inostranstvu

Struktura kratkoročnih kredita i zajmova u inostranstvu	u 000 dinara	
	31.12.2018.	31.12.2017.
Kratkoročni krediti od banaka u inostranstvu	756.652	1.133.884
Kratkoročni krediti i zajmovi od drugih pravnih i fizičkih lica u inostranstvu	788	913
UKUPNO	757.440	1.134.797

- **Kratkoročni krediti od banaka u inostranstvu** u iznosu od 756.652 hiljada dinara odnose se na Energoprojekt Niskogradnju u iznosu od 518.494 hiljada dinara (odobreni od strane poslovnih banaka u Peruu i Ugandi, kako je dato u tabeli u nastavku) i Energoprojekt Visokogradnju u iznosu od 238.158 hiljada dinara (u kompaniji Energoprojekt Ghana Ltd., Akra, Gana po osnovu dozvoljenog minusa (overdraft) na računima kod banaka).

Detaljnije informacije o obavezama Energoprojekt Niskogradnje po kratkoročnim kreditima od banaka u inostranstvu su prikazane u narednoj tabeli.

Banka	Valuta	Ostatak obaveze u valuti	Ostatak obaveze u 000 dinara	Način otplate i datum dospeća	Godišnja kamatna stopa u valuti
Standard Chartered Bank, Uganda-overdraft	USD	552.947	57.169	31.03.2019.	9,25%
<i>Svega Uganda</i>		<i>552.947</i>	<i>57.169</i>		
Banco Pichincha, Peru	PEN	1.000.000	30.679	08.01.2019	6,70%
Banco Pichincha, Peru	PEN	950.000	29.145	16.01.2019	6,70%
Banco Pichincha, Peru	PEN	600.000	18.408	18.01.2019	6,70%
Banco Pichincha, Peru	PEN	1.000.000	30.679	22.01.2019	6,70%
Banco GNB, Peru	PEN	150.000	4.602	02.01.2019	6,90%
Banco GNB, Peru	PEN	300.000	9.204	04.01.2019	6,90%
Banco GNB, Peru	PEN	500.000	15.340	12.01.2019	6,90%
Banco GNB, Peru	PEN	1.200.000	36.815	14.01.2019	7,00%
Banco GNB, Peru	PEN	1.000.000	30.679	16.01.2019	6,90%
Banco GNB, Peru	PEN	500.000	15.340	16.01.2019	6,90%
Banco GNB, Peru	PEN	500.000	15.340	16.01.2019	6,90%
Banco GNB, Peru	PEN	600.000	18.407	19.01.2019	6,90%
Banco GNB, Peru	PEN	100.000	3.068	21.01.2019	7,00%
Banco GNB, Peru	PEN	500.000	15.340	23.01.2019	6,90%
Banco GNB, Peru	PEN	2.000.000	61.359	23.01.2019	6,90%
Banco GNB, Peru	PEN	700.000	21.475	23.01.2019	6,90%
Banco GNB, Peru	PEN	600.000	18.407	26.01.2019	6,90%
Banco GNB, Peru	PEN	350.000	10.738	28.01.2019	6,90%
Banco GNB, Peru	USD	75.000	7.754	10.01.2019	5,00%
Banco GNB, Peru	USD	100.000	10.339	11.01.2019	5,00%
Banco GNB, Peru	USD	30.000	3.102	12.01.2019	4,95%
Banco GNB, Peru	USD	30.000	3.102	16.01.2019	4,95%
Banco GNB, Peru	USD	30.000	3.102	16.01.2019	4,95%
Banco GNB, Peru	USD	150.000	15.508	17.01.2019	5,00%
Banco GNB, Peru	USD	50.000	5.170	19.01.2019	4,95%
Banco GNB, Peru	USD	100.000	10.339	21.01.2019	5,00%
Banco GNB, Peru	USD	80.000	8.271	21.01.2019	5,00%
Banco GNB, Peru	USD	15.000	1.551	23.01.2019	4,95%
Banco GNB, Peru	USD	28.000	2.895	26.01.2019	4,95%
Banco GNB, Peru	USD	20.000	2.068	26.01.2019	4,95%
Banco GNB, Peru	USD	30.000	3.102	28.01.2019	4,95%
<i>Svega Peru</i>			<i>461.325</i>		
UKUPNO			518.494		

Kreditni od banaka u Peruu obezbeđeni su založnim pravom na zemljište i građevinske objekte Energoprojekt Niskogradnje (Napomena 46).

40.3. Ostale kratkoročne finansijske obaveze

Struktura ostalih kratkoročnih finansijskih obaveza	u 000 dinara	
	31.12.2018.	31.12.2017.
Deo dugoročnih kredita i zajmova koji dospeva do jedne godine:		
a) Deo dugoročnih kredita i zajmova u zemlji i inostranstvu koji dospeva do jedne godine	621.132	1.124.960
b) Obaveze po osnovu finansijskog lizinga koje dospevaju do jedne godine	18.161	55.705
b) Ostale dugoročne obaveze koje dospevaju do jedne godine	4.291	166.170
<i>Svega</i>	<i>643.584</i>	<i>1.346.835</i>
Ostale kratkoročne finansijske obaveze	286	216
UKUPNO	643.870	1.347.051

• **Deo dugoročnih kredita i zajmova u zemlji i inostranstvu koji dospeva do jedne godine** u iznosu od 621.132 hiljada dinara odnosi se na sledeća društva u sistemu Energoprojekt:

- Energoprojekt Sunnyville u iznosu od 345.656 hiljada dinara, i to po osnovu kredit sa valutnom klauzulom (Eur) kod Erste banke po kamatnoj stopi od 3m Euribor + 3,5% godišnje i
- Energoprojekt Visokogradnju u iznosu od 275.476 hiljada dinara kako je prikazano u narednoj tabeli.

Banka	Datum odobrenja/dospeća	Datum dospeća	Valuta	Odobreni iznos u valuti	Ostatak obaveze u valuti	Ostatak obaveze u 000 dinara	Kamatna stopa	Jemstvo
Jubmes banka	26.06.2016./ 29.06.2019.	na kraju svakog kvartala	EUR	2.400.000	480.000	56.733	3,5 % godišnje	Menice društva i jemstva EP Holdinga, EP Niskogradnje, EP Opreme EP Hidroinženjeringa, EP Energodate i EP Industrije
Jubmes banka	05.08.2016./ 05.08.2019.	05.02.2019. 05.05.2019. 05.08.2019.	EUR	444.000	133.200	15.744		
Eurobank	27.01.2017./ 27.01.2020.	Mesečno	EUR	3.000.000	1.717.500	202.999	3m Euribor + 2,95% godišnje	Menice društva i jemstva EP Holdinga, EP Niskogradnje i EP Opreme
UKUPNO					2.330.700	275.476		

• **Obaveze po osnovu finansijskog lizinga koje dospevaju do jedne godine** u iznosu od 18.161 hiljada dinara se dominantno odnose na Energoprojekt Niskogradnju u iznosu od 15.669 hiljada dinara (Napomena 39.2).

• **Ostale dugoročne obaveze koje dospevaju do jedne godine** u iznosu od 4.291 hiljada dinara najvećim delom se odnose na Energoprojekt Hidroinženjering po osnovu obaveze za kupovinu softvera u iznosu od 3.530 hiljada dinara (Napomena 39.3).

41. PRIMLJENI AVANSI, DEPOZITI I KAUCIJE

Struktura primljenih avansa, depozita i kaucija	u 000 dinara	
	31.12.2018.	31.12.2017.
Primljeni avansi od ostalih povezanih pravnih lica	41.064	33.942
Primljeni avansi od drugih pravnih i fizičkih lica u zemlji	1.650.415	1.484.044
Primljeni avansi od drugih pravnih i fizičkih lica u inostranstvu	214.692	872.408
Primljeni depoziti u zemlji i inostranstvu	10.446	7.636
UKUPNO	1.916.617	2.398.030

• **Obaveze po osnovu primljenih avansa od ostalih povezanih pravnih lica** u iznosu od 41.064 hiljada dinara dominantno se odnose na obaveze prema pridruženom društvu Energo Nigeria Ltd., Lagos, Nigerija, evidentirane, pre svega, u Energoprojekt Opremi u iznosu od 40.060 hiljada dinara.

• **Obaveze po osnovu primljenih avansa od drugih pravnih i fizičkih lica u zemlji** u iznosu od 1.650.415 hiljada dinara, najvećim delom se odnose na sledeća društva u sistemu Energoprojekt:

- Energoprojekt Niskogradnja u iznosu od 501.823 hiljada dinara po osnovu primljenih avansa od investitora, pre svega, na sledećim projektima: Tramvajaska pruga preko mosta na Adi (Direkcija za gradjevinsko zemljište i izgradnju grada Beograda): 152.176 hiljada dinara, Rekonstrukcija Karađorđeve ulice (Gradska uprava Grada Beograd): 142.394 hiljada dinara, Deponija Vinča (Beo Čista Energija d.o.o.): 88.574 hiljada dinara i Ub-Lajkovac (China Shandong International E&T Ogranak Beograd): 75.619 hiljada dinara,

- Energoprojekt Visokogradnja u iznosu od 275.941 hiljada dinara, dominantno po osnovu primljenih avansa od investitora na projektu Kineski kulturni centar: 275.747 hiljada dinara (Empiret d.o.o),

- Energoprojekt Oprema u iznosu od 181.809 hiljada dinara, pre svega, po osnovu primljenih avansa od investitora na projektima Ada mol: 92.393 hiljada dinara (Gradina d.o.o.) i Kolubara Deponija (JP Elektroprivreda Srbije): 63.959 hiljada dinara i

- Energoprojekt Park 11 u iznosu od 511.961 hiljada dinara, na ime primljenih avansa po osnovu prodaje nepokretnosti u okviru stambeno-poslovnog kompleksa "Park 11" u Bloku 11, novi Beograd.

Povećanje obaveze po osnovu primljenih avansa od drugih pravnih i fizičkih lica u zemlji u odnosu na 31.12. prethodne godine u iznosu od 166.371 hiljada dinara dominantno je rezultat, sa jedne strane, povećanja u Energoprojekt Park 11 u iznosu od 511.961 hiljada dinara (primljeni avansi po osnovu prodaje nepokretnosti) i sa druge strane, smanjenja po osnovu pravdanja avansa kroz izvedene radove u tekućem periodu u Energoprojekt Visokogradnji u iznosu od 248.097 hiljada dinara (na projektima Beograd na vodi i Kineski kulturni centar) i Energoprojekt Opremi u iznosu od 198.445 hiljada dinara (na projektima Ada mol i Kolubara Deponija).

• **Obaveze po osnovu primljenih avansa od drugih pravnih i fizičkih lica u inostranstvu** u iznosu od 214.692 hiljada dinara, najvećim delom se odnose na sledeća društva u sistemu Energoprojekt:

- Energoprojekt Visokogradnja u iznosu od 77.872 hiljada dinara, najvećim delom po osnovu primljenih avansa u kompaniji Energoprojekt Ghana Ltd., Akra, Gana: 64.086 hiljada dinara, pre

svoga, od investitora Ernest Chemist Limited u iznosu od 57.913 hiljada dinara na projektima Ernest Pharmaceutical Plant: 49.670 hiljada dinara i Ernest Bediako Residence: 8.243 hiljada dinara,

- Energoprojekt Hidroinženjering u iznosu od 53.084 hiljada dinara, najvećim delom na projektima u Alžiru u iznosu od 35.120 hiljada dinara,

- Energoprojekt Niskogradnja u iznosu od 43.594 hiljada dinara, po osnovu primljenih avansa u Peruu na projektima Z-039 Kanal Via Cienguillo: 31.138 hiljada dinara (Consortio Primavera) i Z-034 Put Puerto Bermudez: 12.456 hiljada dinara (Consortio Vial San Alejandro) i

- Energoprojekt Entel u iznosu od 33.552 hiljada dinara u UAE po osnovu više projekata koji se rade za Dubai Electricity and Water Authority „Dewa“.

Smanjenje obaveze po osnovu primljenih avansa od drugih pravnih i fizičkih lica u inostranstvu u odnosu na 31.12. prethodne godine u iznosu od 657.716 hiljada dinara dominantno se odnosi, sa jedne strane, na pravdanja avansa kroz izvedene radove u tekućem periodu u Energoprojekt Niskogradnji u iznosu od 697.977 hiljada dinara (pre svega, na projektima Z-034 Put Puerto Bermudez, Peru: 529.980 hiljada dinara i Z-036 Ulice u Kampali Kawempe Lubaga, Uganda: 108.540 hiljada dinara) i sa druge strane, na povećanje primljenih avansa u Energoprojekt Visokogradnji u iznosu do 40.913 hiljada dinara (najvećim delom, u Gani i na projektu Z-108 Univezitet Narhoz, Kazahstan) i Energoprojekt Entelu u iznosu do 32.636 hiljada dinara.

• **Obaveze po osnovu primljenih depozita u zemlji i inostranstvu** u iznosu 10.446 hiljada dinara dominantno se odnose na odnose se na Zambia Engineering and Constracting Company Limited, Zambija, po osnovu primljenih depozita na ime izdavanja poslovnog i stambenog prostora u iznosu od 4.401 hiljada dinara, Energoprojekt Niskogradnju, po osnovu primljenih depozita na ime izdavanja stanova u zgradi „Cruz del Sur“, Peru, u iznosu od 2.586 hiljada dinara i I.N.E.C. Engineering Company Limited, Velika Britanija po osnovu primljenih depozita na ime izdavanja poslovnog prostora u poslovnoj zgradi u Londonu u iznosu od 2.007 hiljada dinara.

42. OBAVEZE IZ POSLOVANJA

Struktura obaveza iz poslovanja	u 000 dinara	
	31.12.2018.	31.12.2017.
Dobavljači - ostala povezana pravna lica u zemlji	151.071	
Dobavljači - ostala povezana pravna lica u inostranstvu	5.807	5.820
Dobavljači u zemlji	3.360.287	2.721.775
Dobavljači u inostranstvu	1.446.832	1.516.640
Ostale obaveze iz poslovanja	8.567	13.302
UKUPNO	4.972.564	4.257.537

• **Obaveze prema dobavljačima - ostala povezana pravna lica u zemlji** u iznosu od 151.071 hiljada dinara u celosti se odnose na obaveze Energoprojekt Visokogradnje prema društvu Napred a.d. Beograd.

• **Obaveze prema dobavljačima - ostala povezana pravna lica u inostranstvu** u iznosu od 5.807 hiljada dinara u celosti se odnose na obaveze Energoprojekt Opreme prema pridruženom društvu Energo Nigeria Ltd., Lagos, Nigerija.

• **Obaveze prema dobavljačima u zemji** u iznosu od 3.360.287 hiljada dinara najvećim delom se odnose na Energoprojekt Niskogradnju u iznosu od 1.860.531 hiljada dinara, Energoprojekt Visokogradnju u iznosu od 698.354 hiljada dinara i Energoprojekt Opremu u iznosu od 663.321 hiljada dinara.

U narednoj tabeli prikazana je struktura obaveza prema dobavljačima u zemlji u društvima u sistemu Energoprojekt koja imaju najznačajnije iznose predmetnih obaveza na dan bilansa.

Struktura obaveza prema dobavljačima u zemlji	u 000 dinara	
	31.12.2018.	31.12.2017.
<i>Energoprojekt Niskogradnja:</i>		
Nukleus d.o.o.	952.474	820.878
Geosonda Fundiranje a.d.	163.027	73.830
Lafarge d.o.o.	107.683	128.766
Ogranak Colas Rail SA Beograd	43.278	
Evrogradnja d.o.o.	37.419	49.134
Metalfer d.o.o.	31.192	19.410
NIS Gasprom Neft	28.747	7.177
OMV Srbija d.o.o.	27.634	
Ostali	469.077	439.575
Ukupno	1.860.531	1.538.770
<i>Energoprojekt Visokogradnja:</i>		
Metalfer Steel Mill d.o.o.	113.115	357
Euro Bravo d.o.o.	108.773	120.701
DOO Gradnja Radosavljević Čuprija	29.005	1.533
Artinvest d.o.o.	22.503	42.470
Crna Trava Gradnja d.o.o.	15.614	30.061
Normativ MR d.o.o.	14.693	17.398
Nukleus d.o.o.	10.925	32.299
Opreming d.o.o.	7.158	35.766
Ostali	376.568	332.156
Ukupno	698.354	612.741
<i>Energoprojekt Oprema:</i>		
GP Planum a.d.	138.298	39.670
Grappa d.o.o.	56.492	
ABB d.o.o.	46.252	
Termo TIM d.o.o.	31.976	
Energotehnika - Južna Bačka, Novi Sad d.o.o.	27.676	89.379
Selbi Lighting d.o.o.	27.258	
Legas Group d.o.o.	26.451	54.313
Ostali	308.918	313.996
Ukupno	663.321	497.358

Povećanje obaveze prema dobavljačima u zemlji u odnosu na 31.12. prethodne godine u iznosu od 638.512 hiljada dinara najvećim delom se odnosi na Energoprojekt Niskogradnju: 321.761 hiljada dinara (prema podizvođačima, pre svega, po osnovu povećanja zadržanog garantnog depozita od fakturisane realizacije dobavljača u 2018. godini na projektima Lajkovac - Ljig, Ub - Lajkovac, Most na Adi i Brana Stubno Rovni), Energoprojekt Opremu: 165.963 hiljada dinara (pre svega, na projektima Ada Mol i Deponija Kolubara) i Energoprojekt Visokogradnju: 85.613 hiljada dinara (pre svega, na projektima Navigator 2 Bussines Centar i Kineski kulturni centar).

• **Obaveze prema dobavljačima u inostranstvu** u iznosu od 1.446.832 hiljada dinara odnose se najvećim delom na sledeća društva u sistemu Energoprojekt:

- Energoprojekt Entel u iznosu od 589.638 hiljada dinara (pre svega, u kompaniji Energoprojekt Entel LTD, Doha, Qatar: 464.716 hiljada dinara, Energoprojekt Entel LLC Oman, Oman: 56.784 hiljada dinara, Energo Consult LLC Abu Dabi, UAE: 52.136 hiljada dinara),

- Energoprojekt Niskogradnju u iznosu od 403.987 hiljada dinara (pre svega, u Ugandi: 240.136 hiljada dinara i Peruu: 160.922 hiljada dinara),

- Energoprojekt Visokogradnju u iznosu od 204.396 hiljada dinara (pre svega, u kompaniji Energoprojekt Ghana Ltd., Akra, Gana: 150.277 hiljada dinara i na projektima Z-105 Stambeni objekat Tokio Siktivkar; Rusija: 23.097 hiljada dinara, Topionica Bor, Srbija: 6.004 hiljada dinara, Navigator 2 Bussines Centar, Srbija: 5.400 hiljada dinar i Z-107 Bolnica radiologije Siktivkar; Rusija: 5.404 hiljada dinara) i

- Energoprojekt Opremu u iznosu od 130.945 hiljada dinara (na projektima u inostranstvu: 71.461 hiljada dinara i zemlji: 59.484 hiljada dinara).

Smanjenje obaveze prema dobavljačima u inostranstvu u odnosu na 31.12. prethodne godine u iznosu od 69.808 hiljada dinara, rezultat je, pre svega, smanjenja u Energoprojekt Visokogradnji: 166.642 hiljada dinara (po osnovu završetka radova na projektima Z-103 Talan Towers Astana, Kazahstan i Z-085 Poslovni objekat Uhta, Rusija) i Energoprojekt Niskogradnji: 75.357 hiljada dinara (pre svega, u Peruu: 64.131 hiljada dinara) i sa druge strane, povećanja u Energoplastu: 96.423 hiljada dinara (sa najvećim kupcem je postignut dogovor da se za njegove potrebe kupi materijal za celu 2019. godinu) i Energoprojekt Opremi: 64.184 hiljada dinara (na projektima u zemlji i inostranstvu).

• **Ostale obaveze iz poslovanja** u iznosu od 8.567 hiljada dinara najvećim delom odnose se na Energoprojekt Niskogradnju u iznosu od 7.519 hiljada dinara, po osnovu obaveze za izdate čekove dobavljačima u Peruu na ime izmirenja obaveza, a koji zaključno sa 31.12.2018. godine nisu realizovani.

43. OSTALE KRATKOROČNE OBAVEZE

Struktura ostalih kratkoročnih obaveza	u 000 dinara	
	31.12.2018.	31.12.2017.
Obaveze iz specifičnih poslova - druga pravna lica		
Obaveze po osnovu zarada i naknada zarada	810.849	823.230
Druge obaveze:		
a) Obaveze po osnovu kamata i troškova finansiranja	8.894	17.023
b) Obaveze za dividende	135.375	147.452
c) Obaveze prema zaposlenima	47.531	39.407
d) Obaveze prema direktoru, odnosno članovima organa upravljanja i nadzora	3.181	3.882
e) Obaveze prema fizičkim licima za naknade po ugovorima	5.140	4.682
f) Obaveze za kratkoročna rezervisanja		
g) Ostale razne obaveze	31.282	35.158
<i>Svega</i>	<i>231.403</i>	<i>247.604</i>
UKUPNO	1.042.252	1.070.834

• **Obaveze po osnovu zarada i naknada zarada** u iznosu od 810.849 hiljada dinara (obaveze za neto zarade i naknade zarada, poreze i doprinose i dr.) odnose se, najvećim delom, na Energoprojekt Entel u iznosu od 409.591 hiljada dinara (u inostranstvu: 368.507 hiljada dinara, u zemlji: 41.084 hiljada dinara), Energoprojekt Visokogradnju u iznosu od 105.720 hiljada dinara (u inostranstvu: 39.972 hiljada dinara, u zemlji: 65.748 hiljada dinara), Energoprojekt Niskogradnju u iznosu od 115.918 hiljada dinara (u inostranstvu: 62.773 hiljada dinara, u zemlji: 53.145 hiljada dinara), Energoprojekt Hidroinženjering u iznosu od 69.698 hiljada dinara (u inostranstvu: 50.308 hiljada dinara, u zemlji: 19.390 hiljada dinara), Energoprojekt Opremu u iznosu od 32.756 hiljada dinara (u zemlji: 32.010 hiljada dinara, u inostranstvu: 746 hiljada dinara) i Energoprojekt Energodatu: 20.536 hiljada dinara (u zemlji).

• **Obaveze za dividende** u iznosu od 135.375 hiljada dinara odnose se, najvećim delom, na sledeća društva u sistemu Energoprojekt:

- Energoplast u iznosu od 91.639 hiljada dinara, prema akcionaru Chartered Oil Inc. po odlukama skupštine akcionara iz 2013. godine (neraspoređeni dobitak zaključno sa 2012. godinom) u iznosu od 73.639 hiljada dinara i 2017. godine (neraspoređeni dobitak zaključno sa 2016. godinom) u iznosu od 18.000 hiljada dinara i

- Energoprojekt Holding u iznosu od 27.439 hiljada dinara, Energoprojekt Entel u iznosu od 9.738 hiljada dinara i Energoprojekt Opremu u iznosu od 6.269 hiljada dinara usled nerešenih imovinsko - pravnih odnosa (ostavinske rasprave i dr.) i neotvorenih vlasničkih računa akcionara.

• **Ostale razne obaveze** u iznosu od 31.282 hiljada dinara, odnose se, pre svega, na Energoprojekt Niskogradnju u iznosu od 14.293 hiljada dinara (obaveze prema Sindikalnoj organizaciji društva, Fondu za socijalnu pomoć zaposlenih, obaveze prema trećim licima po osnovu izvršenih obustava od zarade zaposlenih na ime zakonskih i administrativnih zabrana i dr.) i Energoprojekt Visokogradnju u iznosu od 12.485 hiljada dinara (obustave iz zarada za sindikalnu članarinu, alimentacije, itd.).

44. OBAVEZE PO OSNOVU POREZA NA DODATU VREDNOST, OBAVEZE ZA OSTALE POREZE, DOPRINOSE I DRUGE DAŽBINE I PASIVNA VREMENSKA RAZGRANIČENJA

44.1. Obaveze po osnovu poreza na dodatu vrednost

Obaveze po osnovu poreza na dodatu vrednost	u 000 dinara	
	31.12.2018.	31.12.2017.
Obaveze po osnovu poreza na dodatu vrednost	198.398	471.582
UKUPNO	198.398	471.582

• **Obaveze po osnovu poreza na dodatu vrednost** u iznosu od 198.398 hiljada dinara odnose se na razliku obračunatog poreza i prethodnog poreza najvećim delom u Energoprojekt Visokogradnji u iznosu od 123.667 hiljada dinara (pre svega, u kompaniji Energoprojekt Ghana Ltd., Akra: 110.640 hiljada dinara), Energoprojekt Park 11 u iznosu od 21.217 hiljada dinara i Energoprojekt Entel u iznosu od 17.051 hiljada dinara.

44.2. Obaveze za ostale poreze, doprinose i druge dažbine

Obaveze za ostale poreze, doprinose i druge dažbine	u 000 dinara	
	31.12.2018.	31.12.2017.
Obaveze za porez iz rezultata	680.961	614.501
Obaveze za ostale poreze, doprinose i druge dažbine	55.567	54.774
UKUPNO	736.528	669.275

• **Obaveze za porez iz rezultata** u iznosu od 680.961 hiljada dinara odnose se najvećim delom na sledeća društva u sistemu Energoprojekt:

- Energoprojekt Entel u iznosu od 613.436 hiljada dinara koja se dominantno odnosi na kompaniju Energoprojekt Entel LTD, Doha, Qatar u iznosu od 593.914 hiljada dinara, po osnovu obaveza evidentiranih u 2011. godini na ime nepriznatih troškova Head Office, to jest, Energoprojekt Entela, za period od 3 godine (2008., 2009. i 2010. godine) od strane lokalne Poreske uprave. Naime, lokalna Poreska uprava ne priznaje kao trošak iznos evidentiran na troškovima na ime usluga koje je Energoprojekt Entel pružio u navedenom periodu, već smatra da je i na taj iznos trebalo da bude plaćen porez na dobit. Po ovom osnovu vodi se sudski spor čiji je ishod neizvestan. Na kratkoročno oročenim sredstvima kod Doha Banke izdvojena su novčana sredstava koja se čuvaju za slučaj gubitka predmetnog spora (Napomena 34 i Napomena 47) i

- Energoprojekt Holding u iznosu od 45.113 hiljada dinara po osnovu procenjene obaveze poreza na dobit za 2018. godinu (a ne na stvarno obračunatu obaveznu po predatoj poreskoj prijavi poreza na dobit), koja nije saldirana sa više plaćenim porezom na dobit evidentiranim na poziciji - Potraživanja za više plaćen porez na dobitak.

• **Obaveze za ostale poreze, doprinose i druge dažbine** u iznosu od 55.567 hiljada dinara najvećim delom se odnose na Energoprojekt Niskogradnju u iznosu od 41.383 hiljada dinara, od čega se najznačajniji iznos odnosi na porez na dodatu vrednost po poreskoj prijavi za decembar 2018. godine u Peruu: 36.889 hiljada dinara, koja je izmirena u zakonskom roku, januaru 2019 godine.

44.3. Pasivna vremenska razgraničenja

Struktura pasivnih vremenskih razgraničenja	u 000 dinara	
	31.12.2018.	31.12.2017.
Unapred obračunati troškovi:		
a) Unapred obračunati troškovi - ostala povezana pravna lica		15.749
b) Unapred obračunati troškovi - druga pravna lica	647.191	1.147.192
<i>Svega</i>	<i>647.191</i>	<i>1.162.941</i>
Unapred naplaćeni prihodi - druga pravna lica	439.796	145.606
Ostala pasivna vremenska razgraničenja	139.893	316.780
UKUPNO	1.226.880	1.625.327

• **Unapred obračunati troškovi - druga pravna lica** u iznosu od 647.191 hiljada dinara odnose se najvećim delom na sledeća društva u sistemu Energoprojekt:

- Energoprojekt Niskogradnja u iznosu od 531.548 hiljada dinara, za koje zaključno sa 31.12.2018. godine nisu primljenje fakture (ukalkulisanje troškova izvršeno je, pre svega, na osnovu računa primljenih u 2019. godini (za period 2018. godine), kao i izvršene procene troškova od strane stručnih službi na projektima u zemlji i inostranstvu, na bazi odgovarajućih evidencija: građevinska knjiga, geodetska snimanja, ispostavljeni zahtevi podizvođača za overu privremenih situacija i sl.), a koji se odnose najvećim delom na:

- Ukalkulisane troškove u zemlji: 387.329 hiljada dinara koji se u celosti odnose na ukalkulisane troškove u 2018. godini i to, najvećim delom na projektima Lajkovac - Ljig: 313.483 hiljada dinara (pre svega, po osnovu ukalkuliranih troškova podizvođačkih usluga: 312.382 hiljada dinara), Ub - Lajkovac (Sekcija IV): 62.324 hiljada dinara (po osnovu podizvođačkih usluga: 60.481 hiljada dinara i troškova osiguranja radova: 1.843 hiljada dinara) i Rekonstrukcija Karadorđeve ulice: 8.395 hiljada dinara (troškovi podizvođačkih usluga).

- Ukalkulisane troškove u Peruu: 56.210 hiljada dinara, pre svega, na projektima Z-034 Put Puerto - Bermudez, Peru: 40.526 hiljada dinara (pre svega, podizvođačkih usluga za 2018. godinu: 27.012 hiljada dinara i administrativnih troškova konzorcijuma - pripadajući deo ugovorne obaveze: 9.081 hiljada dinara), Z-023 Pericos, Peru: 11.751 hiljada dinara (troškovi osiguranja radova i imovine) i Z-014 Yanacocha, Peru: 2.049 hiljada dinara (troškovi advokatskih usluga),

- Ukalkulisane troškove u Ugandi: 37.743 hiljada dinara, na projektima Z-027 Mpigi - Kanoni, Uganda: 22.816 hiljada dinara (dominantno podizvođačkih usluge za 2018. godinu: 22.533 hiljada dinara) i Z-036 Ulice u Kampali, Uganda: 14.927 hiljada dinara (dominantno zakupa mehanizacije: 13.966 hiljada dinara) i

- Ukalkulisane troškove kamata na dugoročne obaveze prema ostalim pravnim licima na Projektu HE Banieya II, Gvineja: 53.266 hiljada dinara (Napomena 39.1);

- Energoprojekt Hidroinženjering u iznosu od 51.732 hiljada dinara najvećim delom po osnovu ukalkulisanih troškova podizvođačkih usluga: 43.626 hiljada dinara, pre svega, na projektima Rekouche, Alžir: 8.123 hiljada dinara, Yaraskay, Peru: 8.302 hiljada dinara, 65 brana Alžir: 6.811 hiljada dinara, Sidi Naser, Alžir: 2.867 hiljada dinara i Mačva: 3.040 hiljada dinara) i rezervacije za penale zbog kašnjenja radova na projektu Tabeggart, Alžir: 8.106 hiljada dinara;

- Energoprojekt Visokogradnja u iznosu od 26.020 hiljada dinara, po osnovu ukalkulisanih troškova u inostranstvu u iznosu od 22.820 hiljada dinara, pre svega, na projektima Z-096 Forte banka, Astana, Kazahstan: 17.605 hiljada dinara i Z-105 Stambeni objekat Tokio Siktivkar, Rusija: 2.451 hiljada dinara, kao i u kompaniji Energoprojekt Ghana Ltd., Akra, Gana: 2.314, dok ukalkulisani troškovi u zemlji iznose 3.200 hiljada dinara i

- Energoprojekt Oprema u iznosu od 19.851 hiljada dinara, po osnovu ukalkulisanih troškova na projektu RTB Bor: 15.761 hiljada dinara i troškova kamata na kredite: 4.090 hiljada dinara.

Smanjenje unapred obračunatih troškova - druga pravna lica u odnosu na prethodnu godinu u iznosu od 500.001 hiljada dinara najvećim delom se odnosi na Energoprojekt Niskogradnju u iznosu od 205.106 hiljada dinara (pre svega, na projektu Lajkovac – Ljig), Energoprojekt Opremu u iznosu od 152.787 hiljada dinara (dominantno na projektima Beograd na vodi i Kolubara Deponija) i Energoprojekt Visokogradnju u iznosu od 125.684 hiljada dinara (pre svega, na projektu Z-103 Talan Towers, Astana, Kazahstan i u kompaniji Energoprojekt Ghana Ltd., Akra, Gana).

● **Unapred naplaćeni prihodi - druga pravna lica** u iznosu od 439.796 hiljada dinara evidentirani su po osnovu unapred overene realizacije od strane investitora za radove kojii nisu odrađeni u 2018. godini i najvećim delom se odnose na sledeća društva u sistemu Energoprojekt:

- Energoprojekt Oprema u iznosu od 369.612 hiljada dinara u zemlji, na projektu Ada Mol (što predstavlja dominantan razlog povećanja predmetne pozicije u odnosu na 2017. godinu) i

- Energoprojekt Visokogradnja u iznosu od 68.200 hiljada dinara u zemlji, na projektu Kineski kulturni centar: 66.268 hiljada dinara i u inostranstvu, na projektu Z-107 Bolnica radiologije Siktivkar, Rusija: 1.932 hiljada dinara.

● **Ostala pasivna vremenska razgraničenja** u iznosu od 139.893 hiljada dinara najvećim delom se odnose na sledeća društva u sistemu Energoprojekt:

- Energoprojekt Entel u iznosu od 71.370 hiljada dinara, dominantno po osnovu obaveze prema podizvođaču za garantni depozit (retention) na projektu Mega rezervoari u kompaniji Energoprojekt Entel LTD, Doha, Qatar: 71.053 hiljada dinara, a koja će biti zatvorena nakon naplate potraživanja za garantni depozit od investitora Qatar General Electricity & Water Corporation “Kahramaa”,

- Energoprojekt Niskogradnja u iznosu od 48.605 hiljada dinara, pre svega, po osnovu razgraničene obaveze za porez na dodatu vrednost u Ugandi: 43.228 hiljada dinara i zemlji: 5.123 hiljada dinara, a koje su izmirene u zakonskom roku i

- Energoprojekt Oprema u iznosu od 10.605 hiljada dinarapo osnovu razgraničene obaveze za porez na dodatu vrednost, a koja je izmirena u januaru 2019. godine.

Smanjenje ostalih pasivnih vremenskih razgraničenja u odnosu na prethodnu godinu u iznosu od 176.887 hiljada dinara najvećim delom se odnosi na Energoprojekt Garant: 114.384 hiljada dinara (obzirom da je društvo prodato u 2018. godini) i na manji razgraničeni PDV u sistemu Energoprojekt.

45. VANBILANSNA AKTIVA I VANBILANSNA PASIVA

Shodno zakonskim odredbama (Pravilnikom o sadržini i formi obrazaca finansijskih izveštaja za privredna društva, zadruge i preduzetnike), u konsolidovanim finansijskim izveštajima Energoprojekt Holding a.d. iskazana je vanbilansna aktiva i vanbilansna pasiva. Stavke iskazane u okviru vanbilansne aktive i vanbilansne pasive, a koje su prikazane u narednoj tabeli, ne predstavljaju sredstva ni obaveze sistema Energoprojekt, već prvenstveno služe u kontekstu informativne uloge korisnika finansijskih izveštaja.

Struktura vanbilansne aktive i pasive data je u tabeli u nastavku.

Struktura vanbilansne aktive i pasive	u 000 dinara	
	31.12.2018.	31.12.2017.
Izdane i primljene garancije i akreditivi	13.274.316	13.822.084
Prava korišćenja građevinskog zemljišta	2.950.032	4.511.541
Ostala vanbilansna aktiva/pasiva	229.890	229.194
UKUPNO	16.454.238	18.562.819

46. HIPOTEKE UPISANE NA TERET I U KORIST DRUŠTVA

- **Hipoteke upisane na teret društava u sistemu Energoprojekt**

- Kompanija Energoprojekt Entel LTD, Doha, Qatar ima pravo raspolaganja i plodouživanja na nepokretnostima, ukupne stambene površine 4.488 m², koje se nalaze na katastarskim parcelama broj 65582, 65583, 65584, 65585, 65586, 65587, 65588, 65589 i 65590 površine 10.736 m², u Dohi - Qatar, Zone 44, East Al Naija, Al Mumtaza Street Doha Qatar, a koja je u knjižnom vlasništvu lokalnog fizičkog lica. Knjižni vlasnik je stavio hipoteku na imovinu u Doha banku kao kolateral na ime dobijanja ponudbenih garancija i garancija za dobro izvršenje posla, za potrebe kompanije Energoprojekt Entel LTD, Doha, Qatar.

- U Energoprojekt Niskogradnji:

- za potrebe obezbeđenja kreditne linije, odobrene od strane Scotiabank Peru, upisana je hipoteka na imovini društva u iznosu od 1.446.223 hiljada dinara (13.988.134 USD), što predstavlja 112% ukupno procenjene vrednosti imovine koja je predmet hipoteke. Upis hipoteke u iznosu većem od procenjene vrednosti imovine, predložen je od Banke sa obrazloženjem potrebe postizanja većeg pokrića u finansijskom sistemu koji omogućava banci smanjenje obavezne rezerve, plasiranje sredstava u većem iznosu i mogućnost povoljnije ponude za klijenta. Predlog banke je zasnovan na projekciji porasta vrednosti nekretnina u 2019 godini. Procenu vrednosti nekretnina za koje je konstituisana hipoteka u korist banke Scotiabank, izvršio je procenitelj „PROVALUA S.A.“ (ovlašćen od nadležnog organa Superintendencia de Banca y Seguros Republike Peru, prema Potvrdi No 1079-99), koji je angažovan od strane društva.
- za potrebe obezbeđenja kreditne linije, odobrene od strane Banco Pichincha Peru (ranije Banco Financiero Peru), upisana je hipoteka na imovini društva u iznosu od 258.473 hiljada dinara (što predstavlja 23% ukupno procenjene vrednosti imovine koja je predmet hipoteke) kojom se

garantuje kreditna linija u iznosu od 2.500.000 USD. Procenu vrednosti izvršio je eksterni nezavisni kvalifikovani procenitelj „PROVALUA S.A.“.

U sledećoj tabeli su prikazane hipoteke upisane na teret Energoprojekt Niskogradnje.

Nepokretnost	m ²	Knigovodstvena vrednost	Procenjena vrednost	Procenjena vrednost
		u 000 RSD	u USD	u 000 RSD
Hipoteka 1- Sotiabank, Peru				
Zemljište - Kamp Primavera, Sullana, Peru	95.907,47	29.479	5.090.022	526.254
Poslovni prostor 16-18. sprat, Lima, Peru	427,73	85.265	824.704	85.266
Zgrada Cruz Del Sur, Lima, Peru	4.295,38	685.107	6.626.483	685.107
<i>Ukupno (100%)</i>		799.851	12.541.209	1.296.627
Ukupno (112%)			13.988.134	1.446.223
Hipoteka 2 -Banco Pichincha, Peru				
Zemljište - Santa Clara, Peru	23.009,70	40.874	10.676.862	1.103.873
<i>Ukupno (100%)</i>		40.874	10.676.862	1.103.873
Ukupno (23%)			2.500.000	258.473

- Energoprojekt Holding je dao zalogu na 100% udela u osnovnom kapitalu Energoprojekt Sunnyville radi obezbeđenja potraživanja Erste Bank a.d., Novi Sad po osnovu dugoročnog građevinskog kredita odobrenog društvu Energoprojekt Sunnyville.

- **Hipoteke upisane u korist društava u sistemu Energoprojekt**

- U Energoprojekt Holdingu:

- na ime obezbeđenja povraćaja zajma po Aneksu br. 11 Ugovora o zajmu br. 367, u iznosu od 16.252 hiljada dinara (137 hiljada EUR), koji je Društvo odobrilo Enjub d.o.o., upisana je vansudska izvršna hipoteka do celokupnog iznosa zajma, na stanovima u ulici Jurija Gagarina 91A, na drugom i trećem spratu, kat. parcela br. 5089/9, KO Novi Beograd, upisanim u list nepokretnosti br. 4550, KO Novi Beograd u korist Društva; dok
- na ime obezbeđenja povraćaja zajma po Aneksu br. 7 Ugovora o reprogramu zajmu br. 115, odobrenog Enjub d.o.o. u iznosu od 141.584 hiljada dinara (1.198 hiljada EUR), postoji založna izjava (hipoteka nije upisana) na nekretninama (stanovi i poslovni prostor) u Ulici Jurija Gagarina br. 93, br. 93A, br. 91A.

47. POTENCIJALNE OBAVEZE I POTENCIJALNA SREDSTVA

Potencijalne obaveze, koje mogu da rezultiraju odlivom ekonomskih koristi Društva, prvenstveno mogu da nastanu po osnovu sudskih sporova. Potencijalna obaveza **po osnovu sudskih sporova** se prvenstveno ogleda u mogućnosti okončanja sudskih sporova na štetu Društva, a za šta nije stvorena obaveza ili izvršeno rezervisanje u bilansu stanja.

Potencijalna sredstva koja mogu da rezultiraju prilivom ekonomskih koristi Društva, prvenstveno mogu da nastanu **po osnovu sudskih sporova** u kojima je Društvo tužilac.

Potencijalna sredstva po osnovu sudskih sporova se ogledaju u mogućnosti okončanja sudskih sporova u korist Društva, a za šta nije stvoreno potraživanje u bilansu stanja ili na neki drugi način iskazana ekonomska korist Društva (na primer, umanjejem vrednosti neopravdanog avansa i sl.).

Pregled sudskih sporova dat je u nastavku. Iskazane vrednosti sudskih sporova, gde je visina potencijalnih sredstava i obaveza određena na dan 31.12.2018. godine, obuhvataju samo glavnice po sporovima.

Energoprojekt Holding a.d., Beograd

Red. broj	Tužilac	Tuženi	Osnov spora	Vrednost spora	Nadležni sud	Očekivani termin okončanja spora	Prognoza ishoda spora i faza postupka
1.	Sreta Ivanišević	EP Holding a.d.	Naknada za eksproprisanu nepokretnost (Bežanija)	Neodređeno	Prvi osnovni sud, Beograd	Neizvesno	Neizvesno Prvostepeni postupak
2.	Vladan i Tomislav Krdžić	EP Holding a.d.	Naknada štete (na ime vrednosti besplatnih akcija koje nisu stekli)	444.000,00 RSD	Privredni sud, Beograd	2019. godine	Neosnovano, prvostepenom presudom odbijen tužbeni zahtev; čeka odluku po žalbi Drugostepeni postupak
3.	Rajko Ljubojević	EP Holding a.d.	Eksproprijacija zemljišta iz 1957. godine	32.370.000,00 RSD	Viši sud, Beograd	2019. godine	Prvostepenom presudom usvojen tužbeni zahtev. Protiv presude smo izjavili žalbu. Drugostepeni
4.	Kovačević Pavle, Radmila i Milan	EP Holding a.d. i drugi	Naknada za oduzeto zemljište (Blok 26)	Neodređeno	Opština Novi Beograd	Neizvesno	Prvostepenim rešenjem upravnog organa odbijen zahtev podnosilaca, Drugostepeni
5.	EP Holding a.d.	Republika Srbija, EPS Srbije, Epsturs d.o.o i Republika Crna Gora	Utvrdjivanje idealnog dela vlasništva na hotelu „Park“ u Budvi	Osnovano je dobijanje 13% od ukupne površine hotela, ali vrednost nije utvrđena	Osnovni sud, Nikšić	2019. godine	Osnovano; prvostepenom presudom usvojen tužbeni zahtev; u postupku po žalbi tuženih Drugostepeni postupak
6.	Goran Rakić	EP Holding a.d. i Kompresor automobili d.o.o.	Utvrdjenje prava svojine	Neodređeno	Viši sud, Beograd	2019. godine	Doneto rešenje kojim se tužba smatra povučenom. Prvostepeni

Energoprojekt Holding a.d., Beograd

Red. broj	Tužilac	Tuženi	Osnov spora	Vrednost spora	Nadležni sud	Očekivani termin okončanja spora	Prognoza ishoda spora i faza postupka
7.	Radovanac Aleksandar i Nenad	EP Holding a.d. i drugi	Iseljenje iz baraka na Višnjičkoj banji	Neodređeno	Viši sud, Beograd	2019. godine	Neosnovano u odnosu na EP Holding Prvostepeni postupak
8.	Marko Martinoli, Activist d.o.o. Activeast Ltd.	Montinvest properties d.o.o., Napred razvoj a.d., Dobroslav Bojović, EP Holding a.d.	Prinudni otkup akcija EP Entel	176.744.730,15 dinara	Privredni sud u Beogradu	2019.	Neosnovano u odnosu na EP Holding a.d Prvostepeni postupak
9.	Nikola Malbaša, Marko Martinoli I drugi mali akcionari EP Industrija a.d.	Montinvest properties d.o.o., Napred razvoj a.d., GP Napred a.d. Dobroslav Bojović, EP Holding a.d.	Prinudni otkup akcija EP Industrija a.d.	280.427.106,40 dinara	Privredni sud u Beogradu	2019.	Neosnovano u odnosu na EP Holding a.d. Prvostepeni postupak
10.	Dekada Export-Import KFT Budimpešta	1)Vivand BT Budimpešta, 2)EP Holding a.d.	Utvrđenje ništavosti ugovora o ustupanju potraživanja EP Holding a.d. prema Vivand BT i Opcionog ugovora o kupoprodaji nepokretnosti	Neodređeno	Sud Glavnog grada Budimpešte, Privredno odeljenje	2019.	Usvojena naša revizija protiv pravnosnažnih presuda nižestepeni sudova, te su ranije odluke ukinute i predmet vraćen na ponovni postupak. Prvostepeni postupak.
11.	Republika Srbija	EP Holding a.d.	Poništaj odluka Skupštine EP Holding a.d. od 12.12.2017. godine Sa predlogom za određivanje privremene mere	Bez vrednosti	Privredni sud u Beogradu	2019.	Prvostepenom presudom odbijen tužbeni zahtev. Drugostepeni postupak.

Energoprojekt Holding a.d., Beograd

Red. broj	Tužilac	Tuženi	Osnov spora	Vrednost spora	Nadležni sud	Očekivani termin okončanja spora	Prognoza ishoda spora i faza postupka
12.	EP Holding a.d.	Komisija za hartije od vrednosti	Poništaj privremenog rešenja komisije kojim je EP Holding-u oduzeto pravo glasa u EP Oprema a.d.	Bez vrednosti	Upravni sud	2019.	Neizvesno. Upravni spor
13.	EP Holding a.d.	Komisija za hartije od vrednosti	Poništaj privremenog rešenja komisije kojim je EP Holding-u oduzeto pravo glasa u EP Industrija a.d.	Bez vrednosti	Upravni sud	2019.	Neizvesno Upravni spor
14.	EP Holding a.d.	Komisija za hartije od vrednosti	Poništaj konačnog rešenja komisije kojim je EP Holding-u oduzeto pravo glasa u EP Oprema a.d.	Bez vrednosti	Upravni sud	2019.	Neizvesno Upravni spor
15.	EP Holding a.d.	Komisija za hartije od vrednosti	Poništaj konačnog rešenja komisije kojim je EP Holding-u oduzeto pravo glasa u EP Industrija a.d.	Bez vrednosti	Upravni sud	2019.	Neizvesno Upravni spor
16.	Edmond Gašpar Gojko Babić Petar Rajačić	EP Holding a.d. Napred razvoj a.d.	Prinudni otkup akcija EP Industrija a.d.	9.193.106,10 RSD	Privredni sud u Beogradu	2019.	Neosnovano u odnosu na EP Holding a.d. Prvostepeni postupak.
17.	EP Oprema a.d.	EP Holding a.d.	Isplata novčane protivvrednosti 261 akcije BMP a.d. Beograd	188.509.809,00 RSD	Privredni sud u Beogradu	2019.	U međuvremenu je zaključeno vansudsko poravnanje, te se očekuje da tužilac povuče tužbu.

Energoprojekt Holding a.d., Beograd

Red. broj	Tužilac	Tuženi	Osnov spora	Vrednost spora	Nadležni sud	Očekivani termin okončanja spora	Prognoza ishoda spora i faza postupka
18.	EP Holding a.d.	Komisija za hartije od vrednosti	Poništaj konačnog rešenja komisije kojim je prekinut postupak odlučivanja po zahtevu za objavljivanja ponude za preuzimanje EP Entel a.d.	Bez vrednosti	Upravni sud	2019.	Neizvesno Upravni spor
19.	Zoran Petrović	EP Holding a.d.	Poništaj rešenja o otkazu ugovora o radu	Neodređeno	Treći osnovni sud u Beogradu	2019.	Neizvesno Prvostepeni postupak
20.	Zoran Petrović	EP Holding a.d.	Naknada štete zbog zlostavljanja na radu	900.000,00 RSD	Viši sud u Beogradu	2019.	Neizvesno Prvostepeni postupak
21.	EP Holding a.d.	Izdavačko društvo Ringier Axel Springer d.o.o. Beograd	Utvrđenje ništavosti ugovora i povraćaj datog	18.000.000,00 RSD	Privredni sud u Beogradu	Neizvesno	Neizvesno Prvostepeni postupak
22.	Alco Investments Holding LTD. Kipar	Genesis capital, GP Napred a.d. i EP Holding a.d.	Utvrđenje ništavosti Aneksa br. 1a Ugovora o zajedničkoj izgradnji (blok 26)	Bez vrednosti	Privredni sud u Beogradu	Neizvesno	Neosnovano u odnosu na EP Holding a.d. Prvostepeni postupak

Energoprojekt Holding a.d., Beograd

Red. broj	Tužilac	Tuženi	Osnov spora	Vrednost spora	Nadležni sud	Očekivani termin okončanja spora	Prognoza ishoda spora i faza postupka
23.	EP Visokogradnja a.d.	Promex TV Zvornik	Dug	667.104,25 RSD	Privredni sud, Beograd	Okončan spor	Pravnosnažnom presudom usvojen tužbeni zahtev. Prinudna naplata se mora sprovesti u Bosni i Hercegovini
24.	Milan Branković	EP Visokogradnja a.d.	Poništaj ugovora o radu na određeno vreme		Prvi osnovni sud, Beograd	Neizvesno	Neosnovano; postupak u prekidu do okončanja postupka 17.P1.11640/10 po tužbi istog tužioca protiv Enjub d.o.o
25.	EP Visokogradnja a.d.	Trudbenik gradnja u stečaju	Priznato potraživanje u stečajnom postupku	2.767.501,76 RSD	Privredni sud, Beograd	Neizvesno	Neizvesna naplata potraživanja
26.	Đorđe Mikša	EP Visokogradnja a.d.	Isplata ugovorne kazne	512.000,00 RSD	Treći osnovni sud, Beograd	2019. godine	Neizvesno. Usvojena naša žalba i predmet vraćen na prvostepeni postupak
27.	Nataša Milojević	EP Visokogradnja a.d.	Utvrđenje prava svojine		Treći osnovni sud, Beograd	Pravosnažno okončano 2016. godine; izjavljena revizija	Pravnosnažnom presudom usvojen tužbeni zahtev; protiv odluke izjavljena revizija
28.	EP Visokogradnja a.d.	Beton gradnja d.o.o.	Dug	271.813,90 RSD	Privredni sud, Beograd	2019. godine	Osnovano Prvostepeni postupak
29.	EP Visokogradnja a.d.	Veso Romić	Neosnovano obogaćenje	35.301.780,00 RSD	Privredni sud, Beograd	Okončan postupak	Osnovano U postupku prinudne naplate

Energoprojekt Holding a.d., Beograd

Red. broj	Tužilac	Tuženi	Osnov spora	Vrednost spora	Nadležni sud	Očekivani termin okončanja spora	Prognoza ishoda spora i faza postupka
30.	EP Visokogradnja a.d.	JP Železnice, Beočvor	Dug (Prokop)	290.385.390,00 RSD	Privredni sud, Beograd	2019. godine	Osnovano; postupak u prekidu
31.	EP Visokogradnja a.d.	Grad Beograd, BG Hala d.o.o.	Dug (Arena)	208.000.245,40 RSD Pravnosnažno usvojeno: 34.115.606,10 RSD na ime glavnog duga	Privredni sud, Beograd	2019. godine	Pravnosnažnom presudom usvojen tužbeni zahtev prema BG Hala d.o.o. Usvojena naša revizija i za ostatak duga predmet vraćen na ponovni postupak. Prvostepeni postupak
32.	EP Visokogradnja a.d.	JP Železnice, Beočvor	Dug (Prokop)	153.674.990,16 RSD	Privredni sud, Beograd	2019. godine	Osnovano; postupak u prekidu
33.	Božo Tomašević	EP Visokogradnja a.d.	Poništaj otkaza ugovora o radu	140.000,00 RSD	Prvi osnovni sud, Beograd	2019. godine	Prvostepenom presudom usvojen tužbeni zahtev. U postupku po našoj žalbi. Drugostepeni postupak
34.	Aleksandar Petrović	EP Visokogradnja a.d.	Raskid ugovora i naknada štete	3.500.000,00 RSD	Treći osnovni sud, Beograd	2019. godine	Sud je doneo rešenje kojim se oglasio nenadležnim za postupanje u ovom postupku.
35.	Sava Krajinović	EP Visokogradnja a.d.	Neosnovano obogaćenje	269.000,00 RSD	Treći osnovni sud, Beograd	2018. godine	Prvostepenom presudom delimično usvojen tužbeni zahtev, izjavljena žalba. Drugostepeni postupak
36.	Ljiljana Damyano	EP Visokogradnja a.d.	Činidba i naknada štete	350.000,00 RSD	Treći osnovni sud, Beograd	2019. godine	Neosnovano Prvostepeni postupak
37.	Nenad Dautović	EP Visokogradnja a.d.	Poništaj rešenja o otkazu ugovora o radu		Treći osnovni sud, Beograd	2019. godine	Neosnovano

Energoprojekt Holding a.d., Beograd

Red. broj	Tužilac	Tuženi	Osnov spora	Vrednost spora	Nadležni sud	Očekivani termin okončanja spora	Prognoza ishoda spora i faza postupka
38.	SIEN d.o.o.	EP Visokogradnja a.d.	Dug, SMIP	438.530,00 RSD	Privredni sud, Beograd	Neizvesno	Delimično osnovano; postupak u prekidu zbog stečaja tužioca
39.	Stambena zgrada 10e, Bul. Mihaila Pupina	EP Visokogradnja a.d.	Neosnovano obogaćenje	2.000.000,00 RSD	Treći osnovni sud, Beograd	Neizvesno	Neosnovano; postupak u prekidu Prvostepeni postupak
40.	EP Visokogradnja a.d.	Siniša i Dragan Romić	Pobijanje ugovora o prenosu udela		Viši sud, Beograd	2019. godine	Osnovano. Prvostepeni postupak
41.	Kojić Milan	EP Visokogradnja a.d.	Dug - zarada	1.130,00 EUR	Prvi osnovni sud, Beograd	2019. godine	Prvostepeni postupak
42.	EP Visokogradnja a.d.	Farmakom MB d.o.o. u stečaju	Dug	1.340.520,00 RSD	Privredni sud, Valjevo	Neizvesno	Priznato potraživanje u stečajnom postupku
43.	EP Visokogradnja a.d.	LP Gas d.o.o.	Dug	1.098.898,15 RSD	Privredni sud, Beograd	2019. godine	Prvostepenom presudom usvojen tužbeni zahtev. Po žalbi tuženog Privredni apelacioni sud ukinuo odluku i predmet vratio na ponovni postupak. Prvostepeni postupak

Energoprojekt Holding a.d., Beograd

Red. broj	Tužilac	Tuženi	Osnov spora	Vrednost spora	Nadležni sud	Očekivani termin okončanja spora	Prognoza ishoda spora i faza postupka
44.	Husein Smailović	EP Visokogradnja a.d.	Usklađivanje mesečne rente na ime naknade štete	59.000,00 RSD mesečno, počev od januara meseca 2010. godine na dalje	Treći osnovni sud, Beograd	2019. godine	Doneto rešenje kojim se tužba smatra povučenom. Tužilac izjavio žalbu na ovo rešenje. Drugostepeni postupak.
45.	Naim Hajdari	EP Visokogradnja a.d.	Utvrđivanje mesečne rente na ime naknade štete	15.000,00 RSD mesečno, počev od 21.1.1989. godine na dalje	Treći osnovni sud, Beograd	2019. godine	Neosnovano Prvostepeni postupak
46.	EP Visokogradnja a.d.	PIK Zemun u stečaju	Dug	33.705,46 RSD	Privredni sud, Beograd	Neizvesno	Prijavljeno potraživanje u stečajnom postupku
47.	EP Visokogradnja a.d.	GZR Krstić, vlasnika Krstić Radomira	Dug	115.776,00 RSD	Privredni sud, Beograd	2019. godine	Osnovano; u postupku prinudne naplate
48.	EP Visokogradnja a.d.	SZR Kvirin, vlasnika Tanasković Milana	Dug	31.642,40 RSD	Privredni sud, Beograd	2019. godine	Osnovano; u postupku prinudne naplate
49.	Dragan Petrović	EP Visokogradnja a.d.	Poništaj otkaza ugovora o radu		Treći osnovni sud, Beograd	2019. godine	Prvostepenom presduom odbijen tužbeni zahtev. Drugostepeni postupak.
50.	Milić Janković	Direkcija za građevinsko zemljište, EP Visokogradnja a.d. i Aleksić Ružica	Utvrđenje prava svojine		Prvi osnovni sud, Beograd	2019. godine	Osnovano. Prvostepeni postupak

Energoprojekt Holding a.d., Beograd

Red. broj	Tužilac	Tuženi	Osnov spora	Vrednost spora	Nadležni sud	Očekivani termin okončanja spora	Prognoza ishoda spora i faza postupka
51.	Stambena zgrada 10G, Bul. Mihaila Pupina	EP Visokogradnja a.d. i Stevanović Milinko	Utvrđenje ništavosti ugovora		Treći osnovni sud, Beograd	2019. godine	Neosnovano Prvostepeni postupak
52.	Stambena zgrada 10G, Bul. Mihaila Pupina	EP Visokogradnja a.d. i Omni promet d.o.o.	Utvrđenje ništavosti ugovora		Treći osnovni sud, Beograd	2019. godine	Neosnovano Prvostepeni postupak
53.	Dević Ljubinko	EP Visokogradnja a.d.	Isplata zarade	5.774,42 EUR Glavni dug plaćen, preostao je zahtev za kamat u manjem iznosu od navedenog	Treći osnovni sud, Beograd	2019. godine	Osnovano Prvostepeni postupak
54.	Milorad Vasić	EP Visokogradnja a.d.	Naknada štete (Blok 12)	25.732.877,55 RSD	Viši sud, Beograd	2019. godine	Revizija tužioca odbijena za usvojeni deo tužbenog zahteva, naknada štete za nedostatke u stanu u prvostepenom postupku
55.	JP ViK Stara Pazova	EP Visokogradnja	Dug	167.162,40 RSD i 33.558,94 RSD	Privredni sud, Sremska Mitrovica	2019. godine	Neizvesno. Prvostepeni postupak
56.	EP Visokogradnja a.d.	Utva silosi a.d. Kovin u reorganizaciji	Dug		Privredni sud, Pančevo	Neizvesno	Osnovano potraživanje, ali namirenje zavisi od sprovođenja plana reorganizacije
57.	EP Visokogradnja a.d.	Amiga d.o.o. Kraljevo u reorganizaciji	Dug	114.425,00 RSD	Privredni sud, Kraljevo	Neizvesno	Osnovano potraživanje, ali namirenje zavisi od sprovođenja plana reorganizacije
58.	EP Visokogradnja a.d.	Бон-Апетит ООО, Ростов, РФ	Dug po osnovu zajma	5.048.082,19 RUB	Arbitražni sud u Rostovu, RF	Okončan spor	Mogućnost naplate minimalna
59.	EP Visokogradnja a.d.	Тандем-Интер ООО, Ростов, РФ	Dug po osnovu zajma	5.236.849,31 RUB	Arbitražni sud u Rostovu, RF	Okončan spor	Mogućnost naplate minimalna
60.	Kombit	EP Visokogradnja a.d.	Dug (Prokop)	1.269.860,00 RSD	Privredni sud, Beograd	Neizvesno	Delimično naplaćeno, cca 160.000,00 RSD; za ostatak duga postupak u prekidu Prvostepeni postupak

Energoprojekt Holding a.d., Beograd

Red. broj	Tužilac	Tuženi	Osnov spora	Vrednost spora	Nadležni sud	Očekivani termin okončanja spora	Prognoza ishoda spora i faza postupka
61.	Radoš Nenad	EP Visokogradnja a.d.	Naknada štete zbog neisplaćene zarade i razlike zarade po osnovu prekovremenog rada i radnog učinka		Treći osnovni sud, Beograd	2019. godine	Neizvesno; zaostale zarade isplaćene u celosti Prvostepeni postupak
62.	Vidojević Vladan	EP Visokogradnja a.d.	Naknada štete zbog neisplaćene zarade i razlike zarade po osnovu prekovremenog rada i radnog učinka		Treći osnovni sud, Beograd	2019. godine	Neizvesno; zaostale zarade isplaćene u celosti Prvostepeni postupak
63.	Paunović Ljubiša	EP Visokogradnja a.d.	Naknada štete zbog neisplaćene zarade i razlike zarade po osnovu prekovremenog rada i radnog učinka		Treći osnovni sud, Beograd	2019. godine	Prvostepenom presudom usvojen tužbeni zahtev Zaostale zarade isplaćene u celosti Drugostepeni postupak
64.	Alen Vasić	EP Visokogradnja a.d.	Naknada štete zbog povrede na radu	600.000,00 RSD	Treći osnovni sud, Beograd	2019. godine	Neizvesno Prvostepeni postupak
65.	Topalović Igor	EP Visokogradnja a.d.	Poništaj otkaza ugovora o radu		Treći osnovni sud, Beograd	okončan	Prvavnosnažnom presudom usvojen tužbeni zahtev. U postupku po našoj reviziji. Trećestepeni postupak.
66.	Predrag Radeka	EP Visokogradnja a.d.	Naknada štete zbog neisplaćene zarade i razlike zarade po osnovu prekovremenog rada i radnog učinka		Treći osnovni sud, Beograd	2019. godine	Neizvesno; zaostale zarade isplaćene u celosti Prvostepeni postupak
67.	Danijel Šalipur	EP Visokogradnja a.d.	Utvrđenje postojanja radnog odnosa i naknada štete	1.320.000,00 RSD	Treći osnovni sud, Beograd	2019. godine	Neizvesno Prvostepenom presudom usvojen zahtev tužioca u pogledu naknade štete, a odbijen za utvrđenje postojanja radnog odnosa. Drugostepeni.

Red. broj	Tužilac	Tuženi	Osnov spora	Vrednost spora	Nadležni sud	Očekivani termin okončanja spora	Prognoza ishoda spora i faza postupka
68.	Miloje Živanović	EP Visokogradnja a.d.	Naknada štete zbog neisplaćene zarade	39.000,00 RSD	Treći osnovni sud, Beograd	2019. godine	Pravnosnažnom presudom usvojen tužbeni zahtev u pogledu glavnog duga i kamate. Preostalo je da sud donese odluku o troškovima postupka, saglasno našoj žalbi koja je usvojena Glavni dug i kamata isplaćeni u celosti.
69.	Rajko Vasiljević	EP Visokogradnja	Naknada štete na ime manje isplaćenog prekovremenog rada	2.500,00 EUR	Treći Osnovni sud Beograd	2019. godine	Neizvesno Prvostepeni postupak
70.	Topalović Igor	EP Visokogradnja	Naknada štete na ime manje isplaćenog prekovremenog rada i isplata kamate na kašnjenja u isplati zarada		Treći Osnovni sud Beograd	2019. godine	Neizvesno Prvostepeni postupak
71.	Miloje Živanović	EP Visokogradnja	Naknada štete na ime manje isplaćene otpremnine i isplata kamate na kašnjenje u isplati zarade	2.487,94 EUR i 137.478,00 RSD	Treći Osnovni sud Beograd	2019. godine	Neizvesno Prvostepeni postupak
72.	Miloje Živanović	EP Visokogradnja	Naknada štete po osnovu viška prekovremenog rada i individualnog učinka	420.000,00 RSD	Treći Osnovni sud Beograd	2019. godine	Neizvesno Prvostepeni postupak
73.	Šerbedžija Đorđe	EP Visokogradnja	Naknada štete po osnovu viška prekovremenog rada i individualnog učinka	1.500,00 EUR	Treći Osnovni sud Beograd	2019. godine	Neizvesno Prvostepeni postupak
74.	Pavlović Vladimir	EP Visokogradnja	Naknada štete zbog kašnjenja u izgradnji	2.628.897,70 RSD	Treći Osnovni sud Beograd	2019. godine	Neosnovano Prvostepeni postupak
75.	Stanković Nenad	EP Visokogradnja	Poništaj rešenja o otkazu ugovora o radu		Treći Osnovni sud Beograd	okončan	Pravnosnažnom presudom usvojen tužbeni zahtev. U postupku po našoj reviziji. Trećestepeni postupak

Energoprojekt Holding a.d., Beograd

Red. broj	Tužilac	Tuženi	Osnov spora	Vrednost spora	Nadležni sud	Očekivani termin okončanja spora	Prognoza ishoda spora i faza postupka
76.	Jovičić Dejan	EP Visokogradnja	Naknada štete po osnovu viška prekovremenog rada	1.300,00 EUR	Treći Osnovni sud Beograd	2019. godine	Prvostepenom presudom usvojen tužbeni zahtev. U postupku po našoj žalbi. Drugostepeni.
77.	Dević Ljubinko	EP Visokogradnja	Zaštita od zlostavljanja na radu i naknada štete	200.000,00 RSD	Viši sud u Beogradu	2019. godine	Neosnovano Doneto rešenje kojim se tužba smatra povučenom. Tužilac izjavio žalbu. Drugostepeni postupak.
78.	Vladan Kovačević	EP Visokogradnja	Naknada štete zbog kašnjenja u izgradnji i predaji nepokretnosti (objekat Cara Nikolaja II)	555.899,00 RSD	Treći Osnovni sud Beograd	2019. godine	Neizvesno Prvostepeni postupak
79.	Pavić Biljana	EP Visokogradnja	Naknada štete po osnovu prekovremenog rada i isplata kamate na kašnjenje u isplati zarade	1.750.643,65 RSD	Treći Osnovni sud Beograd	2019. godine	Neizvesno Prvostepeni postupak
80.	EP Visokogradnja	Mikom d.o.o.	Dug po poravnanju	31.641,47 EUR	Privredni sud u Beogradu	2019. godine	Osnovano. Stranke su zaključile vansudsko poravnanje po kom je tuženi kompenzacijom isplatio celokupan dug. Ovim je spor okončan u 2019. godini.
81.	Miroslav Jovičić	EP Visokogradnja	Isplata zarade za period od 1.1.2009. do septembra meseca 2017.		Treći osnovni sud u Beogradu	2019. godine	Neizvesno. Prvostepeni postupak
82.	Jovanović Miroslav	EP Visokogradnja a.d.	Naknada štete na ime manje isplaćenog prekovremenog rada	1.000,00 EUR	Treći osnovni sud u Beogradu	2019.	Neizvesno
83.	Obrenić Mihailo	EP Visokogradnja a.d.	Naknada štete na ime manje isplaćenog prekovremenog rada	470,00 EUR	Treći osnovni sud u Beogradu	2019.	Neizvesno
84.	Dužanka Čobanović	EP Visokogradnja a.d.	Naknada štete zbog povrede	1.050.000,00 RSD	Treći osnovni sud u Beogradu	2019.	Neosnovano

Energoprojekt Holding a.d., Beograd

Red. broj	Tužilac	Tuženi	Osnov spora	Vrednost spora	Nadležni sud	Očekivani termin okončanja spora	Prognoza ishoda spora i faza postupka
85.	EP Visokogradnja	FE Sekundar d.o.o. Čortanovci	Dug za pružene usluge smeštaja	81.960,64 RSD	Privredni sud u Sremskoj Mitrovici	2019.	Osnovano
86.	EP Visokogradnja	PD Anticor d.o.o.	Dug za pružene usluge smeštaja	16.732,40 RSD	Privredni sud u Beogradu	2019.	Osnovano
87.	EP Visokogradnja	Stroj RU Inženjering d.o.o.	Dug za pružene usluge smeštaja	139.239,02 RSD	Privredni sud u Beogradu	2019.	Osnovano
88.	EP Visokogradnja	PR Đorđević Milorad	Dug za pružene usluge smeštaja	143.187,06 RSD	Privredni sud u Beogradu	2019.	Osnovano
89.	EP Visokogradnja	IG TEL d.o.o.	Dug za pružene usluge smeštaja	64.752,06 RSD	Privredni sud u Beogradu	2019.	Osnovano
90.	EP Visokogradnja	B Gips plus Niš	Dug za pružene usluge smeštaja	1.128.770,46 RSD	Privredni sud u Nišu	2019.	Osnovano
91.	EP Visokogradnja	BankPro doo	Dug za pružene usluge smeštaja	47.489,89 RSD	Privredni sud u Beogradu	2019.	Osnovano U postupku prinudne naplate.
92.	EP Visokogradnja	Kosmaj mermer a.d.	Dug po osnovu neopravdanog avansa	200.000,00 RSD sa zakonskom zateznom kamatom počev od 29.12.1997. godine, 200.000,00 RSD sa zakonskom zateznom kamatom počev od 29.01.1998. godine i 94.500,00 RSD na ime troškova postupka	Privredni sud u Beogradu	2019.	EP Visokogradnja a.d. je u cilju naplate potraživanja aktivirala hipoteku, međutim, zbog otvaranja stečajnog postupka nad dužnikom taj postupak je prekinut. U međuvremenu usvojen je Plan reorganizacije čija je primena istekla tako da su se stekli uslovi za nastavak postupka namirenja p o traživanja VG.
93.	Vese Romić	EP Visokogradnja a.d.	Utvrđenje ništavosti sporazuma o poravnanju		Treći osnovni sud u Beogradu	2019.	Neosnovano
94.	Miroslav Jovičić	EP Visokogradnja	Naknada štete po osnovu razlike u zaradi za period od 01.01.2015. do 31.12.2015. godine	Iznos nije opredeljen	Treći osnovni sud u Beogradu	2019.	Neosnovano
95.	Dobergard d.o.o.	EP Visokogradnja	Dug za pružene usluge	1.944.367,51 RSD	Privredni sud u Beogradu	2019.	Neosnovano. Dug je u celosti plaćen

Energoprojekt Holding a.d., Beograd

Red. broj	Tužilac	Tuženi	Osnov spora	Vrednost spora	Nadležni sud	Očekivani termin okončanja spora	Prognoza ishoda spora i faza postupka
96.	Dobergard d.o.o.	EP Visokogradnja	Dug za pružene usluge	3.833.875,40 RSD	Privredni sud u Beogradu	2019.	Neosnovano. Dug je u celosti plaćen
97.	Dragoljub Milanović	NIP Politika a.d. EP Visokogradnja a.d.	Utvrđenje prava svojine na stanu		Treći osnovni sud u Beogradu	2019.	Neosnovano
98.	Tigar a.d.	EP Visokogradnja a.d.	Dug po računu	18.856,80 RSD	Privredni sud u Beogradu	2019.	Neizvesno. U međuvremenu doneto rešenje kojim se tužba smatra povučenom.
99.	Hansa Flex hidraulika	EP Visokogradnja a.d.	Dug po računima za pružene usluge	24.106,08 RSD	Privredni sud u Beogradu	2019.	Neosnovano. Glavni dug isplaćen u celosti.
100.	Slavoljub Kodžopeljić	Maht Savabien d.o.o. EP Visokogradnja a.d.	Naknada štete zbog povrede na radu	999.000,00 RSD	Osnovni sud u Ivanjici	2019.	Neizvesno
101.	Nenad Stanković	EP Visokogradnja a.d.	Naknada štete zbog izgubljene zarade	810.000,00 RSD	Treći osnovni sud u Beogradu	2019.	Neizvesno
102.	Gras Garden d.o.o.	EP Visokogradnja a.d.	Dug za izvedene radove	11.513,25 EUR	Privredni sud u Beogradu	2019.	Neosnovano. Glavni dug isplaćen u celosti.
103.	Gras Garden d.o.o.	EP Visokogradnja a.d.	Dug za izvedene radove	2.161.171,46 RSD	Privredni sud u Beogradu	2019.	Neosnovano. Glavni dug isplaćen u celosti.
104.	EP Oprema a.d. i EP Holding a.d.	Opština Medveđa	Povraćaj datog	120.000.000,00 RSD	Privredni sud, Leskovac	Neizvesno; postupak u prekidu	Neizvesno Prvostepeni postupak
105.	EP Oprema a.d.	Klinički centar Srbije	Dug za radove	240.752,13 EUR, 292.335,46 RSD i 2.328.204,00 RSD	Privredni sud, Beograd	2019. godine	Pravnosnažnim presudom usvojen tužbeni zahtev. U međuvremenu Vrhovni kasacioni sud po reviziji tuženog ukinuo presude nižestepeni sudova i predmet vratio na ponovni postupak. Prvostepeni postupak

Red. broj	Tužilac	Tuženi	Osnov spora	Vrednost spora	Nadležni sud	Očekivani termin okončanja spora	Prognoza ishoda spora i faza postupka
106.	EP Oprema a.d.	Klinički centar Srbije	Naknada štete	1.559.000,00 EUR	Privredni sud, Beograd	2019. godine	Prvostepenom odlukom usvojen tužbeni zahtev; KCS izjavio žalbu Žalba je u međuvremenu usvojena i predmet je vraćen na ponovni postupak. U februaru mesecu sud je glavnu raspravu zaključio i čeka se doluka suda. Prvostepeni postupak.
107.	Marinković Staniša	EP Oprema a.d.-umešač	Naknada štete	304.000,00 RSD	Osnovni sud, Vranje	2019. godine	Delimično osnovano Prvostepeni postupak u toku - veštačenje
108.	Ristić Čedomir	EP Oprema a.d.-umešač	Naknada štete	63.000,00 RSD	Osnovni sud, Vranje	2019. godine	Delimično osnovano; po žalbi EP Opreme drugostepeni postupak u toku
109.	Ćirović Novica	EP Oprema a.d.- drugotuženi JP EMS	Naknada štete	100.000,00 RSD	Osnovni sud, Leskovac	2019. godine	Prvostepeni postupak u toku
110.	Cvetković Milan	EP Oprema a.d. i JP EMS	Naknada štete	1.381.278,00 RSD	Osnovni sud, Vranje	2019. godine	Prvostepeni postupak u toku
111.	Stanković Vladan	EP Oprema a.d.	Naknada štete u vidu mesečne rente	8.000,00 RSD mesečno, počev od 14.03.2016. godine na dalje	Osnovni sud, Bor	Neizvesno	Drugostepeni sud usvojio našu žalbu i predmet vratilo na ponovni postupak. Prvostepeni postupak.
112.	EP Oprema a.d. kao lider konzorcijuma	Republička komisija za zaštitu prava u postupcima javnih nabavki	Poništaj rešenja komisije u postupku javne nabavke radova na Toplani Novi Beograd		Upravni sud	Neizvesno	Neizvesno
113.	EP Oprema a.d.	DGP Zlatibor	Isplata radova	42.000.000,00 RSD	Privredni sud, Beograd	Okončan	Osnovano, otežana naplata, dužnik u stečaju
114.	EP Oprema a.d.	Graditelj Leskovac	Radovi po ugovoru	71.129.042,82 RSD	Privredni sud, Leskovac	Okončan	Osnovano, otežana naplata, dužnik u stečaju

Energoprojekt Holding a.d., Beograd

Red. broj	Tužilac	Tuženi	Osnov spora	Vrednost spora	Nadležni sud	Očekivani termin okončanja spora	Prognoza ishoda spora i faza postupka
115.	Blue Line d.o.o.	EP Oprema	Dug za izvedene radove u Boru	58.682.609,16 RSD	Privredni sud u Beograd	Osnovano	Zaključeno sudsko poravnanje sa rokom plaćanja do decembra 2018. godine.
116.	EP Oprema	GP Rad u stečaju	dug	1.100.000,00 USD	Privredni sud	Osnovano	Utvrđeno potraživanje u stečajnom postupku
117.	Green Trafo d.o.o.	EP Oprema	Isplata duga za izvedene radove	43.952,00 EUR	Privredni sud u Beogradu	2019.	Neizvesno
118.	EP Oprema	Green Trafo d.o.o.	Naknada štete i povraćaj avansa	138.995,28 EUR	Privredni sud u Beogradu	2019.	Osnovano
119.	Đorđević Goran	EP Oprema	Smetanje poseda		Osnovni sud u Kruševcu	2019.	Neizvesno
120.	Jovan Čvokić i dr.	EP Niskogradnja a.d.	Isplata bonusa	20.145,11 EUR	Treći osnovni sud, Beograd	2019. godine	Neosnovano Drugostepeni postupak
121.	Tanić Dušan	EP Niskogradnja a.d.	Poništaj rešenja o visini zarade		Treći osnovni sud, Beograd	Neizvesno	Neosnovano; postupak u prekidu Prvostepeni postupak
122.	EP Niskogradnja a.d.	Internacional CG u stečaju	Dug	474.718,82 RSD sa kamatom	Privredni sud, Beograd	Neizvesno	Priznato potraživanje u stečajnom postupku

Energoprojekt Holding a.d., Beograd

Red. broj	Tužilac	Tuženi	Osnov spora	Vrednost spora	Nadležni sud	Očekivani termin okončanja spora	Prognoza ishoda spora i faza postupka
123.	EP Niskogradnja a.d.	UniCredit bank a.d. Mostar	Garancije za dobro izvršenje posla	3.500.000,00 KM	Općinski sud, Sarajevo	Neizvesno	Neosnovano. Pravnosnažnom presudom odbijen tužbeni zahtev. Izjavljena revizija sa naše strane. Trećestepeni postupak.
124.	EP Niskogradnja a.d.	UniCredit bank a.d. Mostar	Garancije za uredno vraćanje avansa	7.000.000,00 KM	Općinski sud, Sarajevo	Neizvesno	Neosnovano. Prvostepenom presudom odbijen tužbeni zahtev. U postupku po našoj žalbi. Drugostepeni postupak.
125.	EP Niskogradnja a.d.	JIK Banka a.d. u stečaju	Prijava potraživanja	218.000,00 USD	Privredni sud, Beograd	Neizvesno	Osnovano
126.	EP Niskogradnja a.d.	Jugobanka a.d. filijala u Njujorku	Prijava potraživanja	455.877,88 USD i 12.060.320,00 RSD	Privredni sud, Beograd	Neizvesno	Osnovano
127.	EP Niskogradnja a.d.	Beogradska banka a.d. u stečaju	Prijava potraživanja	4.546,10 USD i 16.278.517,00 RSD	Privredni sud, Beograd	Neizvesno	Osnovano
128.	Strajnić Nenad	JP Putevi Srbije i EP Niskogradnja a.d. – umešač na strani tuženog	Naknada štete	183.928,48 RSD	Osnovni sud, Novi Sad	2019. godine	Neizvesno Prvostepeni postupak
129.	Sekulić Dragan	JP Putevi Srbije; Dunav osiguranje a.d.o. i EP Niskogradnja a.d.– umešač	Naknada štete	460.000,00 RSD	Osnovni sud, Novi Sad	2019. godine	Neizvesno. Prvostepeni postupak

Energoprojekt Holding a.d., Beograd

Red. broj	Tužilac	Tuženi	Osnov spora	Vrednost spora	Nadležni sud	Očekivani termin okončanja spora	Prognoza ishoda spora i faza postupka
130.	DIN d.o.o.	EP Niskogradnja a.d.	Dug po računima	542.836,83 RSD vrednost utžbenog zahteva 400.000,00 RSD vrednost protivtužbenog zahteva	Privredni sud, Beograd	2019. godine	Neosnovano. Prvostepeni postupak
131.	Stanišić Tomo	EP Niskogradnja a.d.	Naknada štete	244.413,97 RSD	Treći osnovni sud, Beograd	2019. godine	Neizvesno Prvostepeni postupak
132.	Matković Ljubiša, Milostiva i Gordana	Koridori Srbije, Azvirt, EP Niskogradnja a.d.	Naknada štete	290.000,00 RSD	Osnovni sud, Gornji Milanovac	2019. godine	Neizvesno Prvostepeni postupak
133.	Matković Milan, Mirjana, Dragana i Marko	Koridori Srbije, Azvirt, EP Niskogradnja a.d.	Naknada štete	380.000,00 RSD	Osnovni sud, Gornji Milanovac	2019. godine	Neizvesno Prvostepeni postupak
134.	RF PIO Filijala Beograd	EP Niskogradnja a.d.	Regresna tužba	419.600,10 RSD	Privredni sud, Beograd	Neizvesno	Neizvesno; postupak u prekidu Prvostepeni postupak
135.	Aleksandar Babić i dr.	EP Niskogradnja a.d.	Isplata bonusa	40.906,00 EUR	Treći osnovni sud, Beograd	2019. godine	Neosnovano Prvostepeni postupak
136.	Gordana i Veselin Medenica	EP Niskogradnja a.d.	Naknada štete zbog povrede na radu	1.861.500,00 RSD	Treći osnovni sud, Beograd	2019. godine	Prvostepenom presudom usvojen tužbeni zahtev. Drugostepeni postupak

Red. broj	Tužilac	Tuženi	Osnov spora	Vrednost spora	Nadležni sud	Očekivani termin okončanja spora	Prognoza ishoda spora i faza postupka
137.	Bosna putevi Sarajevo	EP Niskogradnja a.d.	Dug po osnovu radova izvedenih u Jemenu Kompenzacioni prigovor	Tužbeni zahtev: 17.604.299,00 USD Kompenzacioni prigovor: 17.390.380,06 USD	Privredni sud, Beograd	2019. godine	EP Niskogradnja izjavila kompenzacioni prigovor. Prvostepenom presudom utvrđeno potraživanje tužioca prema EP NG u iznosu od 4.691.598,31 USD i potraživanje EP NG prema tužiocu u iznosu od 4.691.598,31 USD, te je sud presudom odredio da se međusobna potraživanja prebijaju, te da nema obaveze EP NG a.d. prema Bosna putevima. Po žalbi tužioca predmet vraćen u prvostepeni postupak. Trenutno je postupak u prekidu, jer su tužilac i umešač izjavili reviziju protiv odluke. Prvostepeni postupak
138.	Vladimir Marinković	EP Niskogradnja a.d.	Prekovremeni sati, Peru	5.552,84 USD	Treći osnovni sud, Beograd	2019. godine	Neosnovano Prvostepeni postupak
139.	EP Niskogradnja a.d.	Dejan Vujić PR Dey trade Vreoci	Sticanje bez osnova	275.999,90 RSD	Privredni sud, Beograd	Okončan	U postupku prinudne naplate
140.	Jovanović Vojislav, Mirjana, Dragana i Jovana	Koridori Srbije, Azvirt i EP Niskogradnja a.d.	Naknada štete	380.000,00 RSD	Osnovni sud, Gornji Milanovac	2019. godine	Neizvesno Prvostepeni postupak

Energoprojekt Holding a.d., Beograd

Red. broj	Tužilac	Tuženi	Osnov spora	Vrednost spora	Nadležni sud	Očekivani termin okončanja spora	Prognoza ishoda spora i faza postupka
141.	EP Niskogradnja a.d. i	Intermost d.o.o. u stečaju	Dug (Novi Sad)	62.505.042,00 RSD	Privredni sud, Beograd	2019. godine	Pravnosnažnom presudom usvojen tužbeni zahtev NG.
	Intermost d.o.o. u stečaju	EP Niskogradnja a.d.	Dug (Novi Sad)	189.827.985,00 RSD	Privredni sud, Beograd	2019. godine	Pravnosnažnom presudom odbijen protivtužbeni zahtev Intermosta. U postupku po reviziji Intermosta.
142.	Dunav osiguranje a.d.o.	JP Putevi Srbije EP i Niskogradnja a.d.- umešač	Naknada štete	170.536,00 RSD	Privredni sud, Beograd	2019. godine	Neizvesno Prvostepeni postupak
143.	Radislav Živković	Evro gradnja 2000 i EP Niskogradnja a.d.	Naknada štete zbog povrede na radu	560.000,00 RSD	Treći osnovni sud, Beograd	2019. godine	Neizvesno Prvostepeni postupak
144.	Savić Dragan	EP Niskogradnja, Koridori Srbije	Naknada štete	300.000,00 RSD	Osnovni sud u Gornjem Milanovcu	2019. godine	Neizvesno. Prvostepeni
145.	EP Niskogradnja a.d.	GP Gemax d.o.o. u stečaju	Razlučno potraživanje po osnovu zadržanog garantnog depozita	10.431.209,72 RSD	Privredni sud u Beogradu	Okončano	Osnovano. Priznato razlučno potraživanje
146.	EP Niskogradnja a.d.	Radislva Nestorović	Dug po osnovu stambenog zajma	342.567,62 RSD	Osnovni sud u Pančevu	2019.	Osnovano. Prvostepeni postupak
147.	EP Niskogradnja a.d.	Jovanka Kunarac-Prelić	Dug po osnovu stambenog zajma	188.253,07 RSD	Drugi osnovni sud u Beogradu	2019.	Osnovano. Prvostepenom presudom usvojen tužbeni zahtev.

Energoprojekt Holding a.d., Beograd

Red. broj	Tužilac	Tuženi	Osnov spora	Vrednost spora	Nadležni sud	Očekivani termin okončanja spora	Prognoza ishoda spora i faza postupka
148.	EP Niskogradnja a.d.	Ministarstvo poljoprivrede i zaštite životne sredine - Republička direkcija za vode	Potraživanje po osnovu izvedenih radova na projektu Tisa nasip	91.891.979,51 RSD	Medijacija	Neizvesno	Osnovano.
149.	Prima AFP	Consortio Energoprojekt NG SA - Bartos	Nadoknada za neispunjene obaveze	121 397.30 PEN			Presuda protiv EP je oborena na višaoj instanci kao neosnovana i vraćena na osnovnu. Očekuje se pozitivan ishod za EP. Prvostepeni postupak.
150.	AFP Horizonte	Consortio Energoprojekt NG SA - Bartos	Nadoknada za neispunjene obaveze	8 790,20 PEN			Parcijalno priznat zahtev AFP, i odredio nadoknadu od 1 289,40 Sola. Prvostepeni postupak.
151.	AFP Profuturo	Consortio Energoprojekt NG SA - Bartos	Nadoknada za neispunjene obaveze	4 774,10 PEN			Parcijalno priznat zahtev AFP, i odredio nadoknadu od 1 289,40 Sola. Prvostepeni postupak.
152.	Prima AFP	EP Niskogradnja a.d.	Nadoknada za neispunjene obaveze	207 635,74 PEN			Zahtev AFP proglašen neosnovanim, nakon žalbe višoj instanci potvrđena prvostepena presuda
153.	AFP Integra	EP Niskogradnja a.d.	Nadoknada za neispunjene obaveze	1.203,41 PEN			Pravosnažna presuda u korist EP NG
154.	AFP Habitat	EP Niskogradnja a.d.	Nadoknada za neispunjene obaveze	2.206,53 PEN			Zahtev AFP proglašen osnovanim, u procesu je naša apelacija višoj instanci. Drugostepeni postupak

Red. broj	Tužilac	Tuženi	Osnov spora	Vrednost spora	Nadležni sud	Očekivani termin okončanja spora	Prognoza ishoda spora i faza postupka
155.	Prima AFP	EP Niskogradnja a.d.	Nadoknada za neispunjene obaveze	10.469,12 PEN			Proces u toku, ishod neizvestan Četvrtostepeni postupak.
156.	AFP Integra	EP Niskogradnja a.d.	Nadoknada za neispunjene obaveze	14 674,85 PEN			Proces u toku, ishod neizvestan Četvrtostepeni postupak.
157.	AFP Integra	EP Niskogradnja a.d.	Nadoknada za neispunjene obaveze	545,31 PEN			Zahtev AFP proglašen osnovanim. Trećestepeni postupak.
158.	Jorge Luis Garcia Roque	EP Niskogradnja a.d.	Nadoknada za neispunjene obaveze	400.000,00 PEN			4. maja 2018. godine je doneta presuda, proglašavajući neosnovanu potražnju tj. u korist kompanije, te radniku ne sleduje ništa da naplati. Međutim, po ovoj presudi je moguće ulaganje žalbe, a viša instanca može odlučiti na drugačiji način ili potvrditi odluku pod istim uslovima, što je vrlo izvesno. Dana 11. maja 2018. g. presuda je osporena, a 16. maja 2018. g. i Rezolucijom 04, žalba je proglašena neprihvatljivom i radniku je dat rok od 03 dana da izvrši plaćanje sudske takse u iznosu od S/ 249,00. što do danas nije ispunjeno, a ukoliko se izvrši uplata, dosije će biti upućen odgovarajućoj radnoj komori, kako bi se mogla razmotriti žalba. Četvrtostepeni postupak.

Energoprojekt Holding a.d., Beograd

Red. broj	Tužilac	Tuženi	Osnov spora	Vrednost spora	Nadležni sud	Očekivani termin okončanja spora	Prognoza ishoda spora i faza postupka
159.	Wilder Enrique Castillo Tapia	EP Niskogradnja a.d.	Povreda na radu				Krivična istraga dala povoljan izveštaj za EP NG. Drugostepeni postupak.
160.	Reinaldo Romero Infante	EP Niskogradnja a.d.	Nadoknada za neispunjene obaveze	191.693.95 PEN			EP NG nije prihvatio direktnu nagodbu smatrajući da je zahtev neosnovan. Očekuje se pozitivan ishod za EP NG. Četvrtostepeni postupak.
161.	Miriam Elsa Gambini Jaramillo	EP Niskogradnja a.d.	Nadoknada ličnog gubitka	100.000,00 USD			EP NG nije prihvatio direktnu nagodbu smatrajući da nije odgovorna za lični gubitak. Očekuje se oslobađajuća presuda. Drugostepeni postupak.
162.	Hilario Chinini Criollo	EP Niskogradnja a.d.	Krivično delo iznude				Završen istražni proces Drugostepeni postupak.
163.	Abamwe Transporters Ltd	Energó Uganda	Odštetni zahtev usled oštećenja kamiona	150.942.500 USX			Postupak po žalbi na prvostepenu presudu Drugostepeni postupak.
164.	Predradnik Kasirye Gwanga	Energó Uganda	Posedovanje prava vlasništva nad kamenolom Kungu				Prvostepena presuda iz 2013. u našu korist. Drugostepeni postupak.
165.	Kawooya Livingstone	Energó Uganda	Tužba zbog degradacije zemljišta	35.015.000 USX			Poništena presuda od strane Višeg suda, a Tužilac zahteva potvrđivanje presude. Prvostepeni postupak.
166.	Kitimbo Thomas	Energó Uganda	Odšteta na ime uništenja useva	3.949.500 USX			Prvostepeni postupak.
167.	Mary Kiggundu	Energó Uganda	Nedozvoljeno korišćenje zemljišta za potrebe izgradnje puta	209.822.560 USX			Velika verovatnoća da će Tužilac dobiti spor i savetuje se poravnaje. Prvostepeni postupak.

Red. broj	Tužilac	Tuženi	Osnov spora	Vrednost spora	Nadležni sud	Očekivani termin okončanja spora	Prognoza ishoda spora i faza postupka
168.	Lukyamuzi Godfrey	Energoprojekt Uganda	Radnopravni spor zbog prestanka radnog odnosa	5.844.400 USX			Prvostepeni postupak.
169.	Kalyesubula Brian Kigongo	Energoprojekt Uganda	Oštećenje kuće usled aktivnosti u kamenolomu	37.600.000 USX			Prvostepeni postupak.
170.	Atna technologies ltd	Energoprojekt Uganda	Isplata po osnovu ugovora	10.514.493 USX			Dug je isplaćen. Prvostepeni postupak
171.	Kasaliko Herman	Energoprojekt Uganda	Oštećenje ribnjaka usled izvođenja radova	87.902.500 USX			Prvostepeni postupak.
172.	Ereemye Jumire James Mawanda	Energoprojekt Uganda	Gradanska parnica	20.000.000 USX			Prvostepeni postupak.
173.	Busulwa Monday	Energoprojekt Uganda	Uništenje kuće usled izvođenja radova	19.347.000 USX			Prvostepeni postupak.
174.	Denis Rwentungamo	Energoprojekt Uganda	Odštetni zahtev usled oštećenja zida tokom izvođenja radova	22.000.000 USX			Prvostepeni postupak.
175.	Baseke Tendo Christina	Energoprojekt Uganda	Neizmirena zakupnina i troškovi	1.000.000 - do 10.000.000 USX			Prvostepeni postupak.
176.	Turyatunga Wahab& 7 Others	Energoprojekt Uganda	Radnopravni spor zbog prestanka radnog odnosa				Prvostepeni postupak.
177.	Kasule David	Energoprojekt Uganda	Odštetni zahtev zbog oštećenja kuće	84.702.000 USX			Prvostepeni postupak.

Energoprojekt Holding a.d., Beograd

Red. broj	Tužilac	Tuženi	Osnov spora	Vrednost spora	Nadležni sud	Očekivani termin okončanja spora	Prognoza ishoda spora i faza postupka
178.	Salvatori Odinga And Others	Energo Uganda	Naknada štete na imovini usled vadenja kamena				Prvostepeni postupak.
179.	Joy Asiimwe	Energo Uganda	Naknada štete na imovini usled vadenja kamena				Prvostepeni postupak.
180.	Rehemwa Ssemwanga Nasimbwa	Energo Uganda	Odštetni zahtev zbog oštećenja imovine				Prvostepeni postupak.
181.	Yiga Richard	Energo Uganda	Povreda na radu	11.150.400 USX			Nije zakazano ročište - predmet upućen osiguravajućem društvu. Prvostepeni postupak.
182.	Moses Semuli	Energo Uganda	Radnopravni spor zbog prestanka radnog odnosa i povrede na radu	23.270.000 USX			Nije zakazano ročište - predmet upućen osiguravajućem društvu. Prvostepeni postupak.
183.	EP Niskogradnja a.d.	Jasmina Marinković	Naknada štete	249.572,17 RSD	Osnovni sud u Gornjem Milanovcu	2019.	Prvostepenom presudom usovjen tužbeni zahtev.
184.	EP Niskogradnja a.d.	MBA Miljković doo	Dug po računima	142.474,17 RSD	Privredni sud u Beogradu	2019.	Osnovano. Prvostepeni postupak.
185.	EP Niskogradnja a.d.	GP Planum a.d.	Dug po računu	100.000,00 RSD	Privredni sud u Beogradu	2019.	Osnovano. Prvostepeni postupak
186.	EP Niskogradnja a.d.	Borovica transport doo u stečaju	Dug po računima	570.013,06 RSD	Privredni sud u Sremskoj Mitrovici	Neizvesno	Osnovano. Priznato potraživanje u stečajnom postupku.

Energoprojekt Holding a.d., Beograd

Red. broj	Tužilac	Tuženi	Osnov spora	Vrednost spora	Nadležni sud	Očekivani termin okončanja spora	Prognoza ishoda spora i faza postupka
187.	EP Niskogradnja a.d.	Water Authority of Jordan	Dug za izvedene radove, naknada štete zbog produženja roka izgradnje, dodatni i nepredviđeni radovi	377.012,00 JD 122.955,00 USD	Redovni sud u Amanu, Jordan	Neizvesno	Prvostepenom i drugostepenom presudom usovjen tužbeni zahtev EP NG u navedenim iznosima.
188.	Ivan Kovačević	EP Niskogradnja a.d.	Naknada troškova prevoza za dolazak i odlazak sa rada			Neizvesno	Neizvesno Prvostepeni postupak
189.	Miloš, Radoslav, Biljana i Nataša Jovanović	EP Niskogradnja a.d.	Naknada štete	250.000,00 RSD		Neizvesno	Neizvesno Prvostepeni postupak
190.	Dragomir, Ljiljana, Jelena, Milica i Ilija Matković	EP Niskogradnja a.d.	Naknada štete	250.000,00 RSD		Neizvesno	Neizvesno Prvostepeni postupak
191.	Prole Dragan	EP Niskogradnja a.d.	Poništaj rešenja o otkazu ugovora o radu			Neizvesno	Neizvesno Prvostepeni postupak
192.	Markeljić Stanoje	EP Niskogradnja a.d.	Zaštita prava svojine i uklanjanje opasnosti štete			Neizvesno	Neizvesno Prvostepeni postupak
193.	P. Stanišić i J. Blagojević	EP Hidroinženjering a.d.	Radi poništaja odluke Stambene komisije	Nije novčano potraživanje	Treći osnovni sud, Beograd	2019. godine	Prvostepena presudom odbijen tužbeni zahtev. U postupku po žalbi drugotužilje. Drugostepeni postupak.
194.	M.Bojić	EP Hidroinženjering a.d.	Potraživanje po osnovu neisplaćene ino zarade i hranarine	5.816,00 USD	Treći osnovni sud, Beograd	2019. godine	Povoljan Prvostepena presudom odbijen tužbeni zahtev. U postupku po žalbi tužioca. Drugostepeni postupak.

Energoprojekt Holding a.d., Beograd

Red. broj	Tužilac	Tuženi	Osnov spora	Vrednost spora	Nadležni sud	Očekivani termin okončanja spora	Prognoza ishoda spora i faza postupka
195.	EP Hidroinženjering a.d.	RIKO Ljubljana Slovenija	Neplaćene fakture	159.425,89 EUR	Okružni sud, Ljubljana, Slovenija	Neizvesno	Pravnosnažnom presudom usvojen tužbeni zahtev. U postupku prinudne naplate.
196.	Z. Crnobrnja	EP Hidroinženjering a.d.	Utvrđenje postojanja radno-pravnog odnosa za period 1985-1991. godine	vrednost poreza i doprinosa iz radnog odnosa za period od 20.01.1985-31.01.1991.g.	Treći osnovni sud, Beograd	2019. godine	Povoljan Prvostepeni postupak
197.	Técnica y Proyectos S.A.; Energoprojekt Hidroinženjering S.A. i Carlos Alfredo Machicao Pereyra y Asociados S.R.L.	Proyecto Especial de Afianzamiento y Ampliación de los Recursos Hidricos de TACNA - PET	Neopravdano protestovanje finansijske garancije za dobro izvršenje posla za projekat Yaraskay + 30% od salda Ugovora	464.376,27 USD i 218.216,99 USD	Arbitražni sud u TACNA, Peru	Završen Arbitražni Spor i 19.03.2018 nam je dostavljena odgovarajuća odluka. Trenutno traje rok za podnosenje zahteva za eventualna razjasnjenja po svakoj tacki donete odluke. Nakon toga nastupa novi rok za odgovor Arbitražnog veća. Medjutim na bazi trenutne situacije vrlo je verovatno da ce P.E.T. podneti zalbu Visem Sudu za obaranje donete odluke, sto nas ne sprecava da paralelno pokrenemo postupak izvršenja arbitražne odluke. Na bazi trenutne situacije procenjuje se da ce ova završna faza izvršenja arbitražne odluke i zalba Visem Sudu trajati do kraja 2018.	Postignut jako povoljan uspeh kada se ima u vidu kompleksnost ovog spora: Priznaje se važnost Ugovora za Yarascay, odbija zahtev Klijenta za nistavnost ugovora, daje se nalog da se Konzorciju Yarascay plati poslednja faktura ispostavljena na 30% vrednosti ugovora

Energoprojekt Holding a.d., Beograd

Red. broj	Tužilac	Tuženi	Osnov spora	Vrednost spora	Nadležni sud	Očekivani termin okončanja spora	Prognoza ishoda spora i faza postupka
198.	Lahmeyer Agua y Energía S.A.; Energoprojekt Hidroinženjering S.A. i Técnica y Proyectos S.A.	Proyecto Especial de Irrigación e Hidroenergético del Alto PIURA - PEIHAP	Finalna likvidacija i naš zahtev za nadoknadu pretrpljene štete	36,000 USD (FL nasa) 2.277.471,61 USD (FL klijent) 1.319,18 USD (šteta)	Arbitražni sud u PIURA, Peru	Završen Arbitražni Spor i 01.09.2017 Arbitražno Veće donelo jednoglasne odluke 25.09.2017. PEIHAP uložio prigovor na donetu odluku i njeno izvršenje i takođe podneo žalbu Visem Sudu za obaranje donete arbitražne odluke. Na bazi trenutne situacije procenjuje se da će ova završna faza izvršenja Arbitražne odluke trajati do Jula 2018.	Najvažnija odluka se odnosi na odbijanje zahteva klijenta u vezi nadoknada šteta, kao i njegova Finalna likvidacija. Prihvaćena je Finalna likvidacija naseg Konzorcija. Odbijeni svi zahtevi za nadoknadu pretrpljene štete. Proglašeno da nema mesta utuženju za troškove i arbitražne troškove, shodno tome svaka strana će snositi svoje.
199.	EP Energodata a.d.	Šipad komerc u stečaju	Neplaćanje izvršenih usluga	258.586,20 RSD	Privredni sud, Beograd	Dobijeno Izvršno rešenje; nad tuženim otvoren stečajni postupak. Prijavljeno potraživanje u stečajnom postupku.	Neizvesna visina naplate potraživanja
200.	EP Energodata Montenegro d.o.o.	SOGE Banka Grbić Milan	Utvrđenje ništavosti jemstva	43.000,00 EUR	Privredni sud Crne Gore, Podgorica	2019.	Doneto rešenje kojim se tužba smatra povučenom.
201.	EP Energodata Montenegro d.o.o.	NLB Banka Grbić Milan	Utvrđenje ništavosti jemstva	10.000,00 EUR	Privredni sud Crne Gore, Podgorica	2019.	Doneto rešenje kojim se tužba smatra povučenom.
202.	EP Energodata Montenegro d.o.o.	Grbić Milan	Naknada štete	34.035,00 EUR	Osnovni sud, Podgorica	2019.	Doneto rešenje kojim se tužba smatra povučenom.
203.	EP Entel a.d.	JP EPS	Isplata duga po računima	1.375.200,00 RSD	Privredni sud, Beograd	2019. godine	Osnovano. Prvostepeni postupak

Energoprojekt Holding a.d., Beograd

Red. broj	Tužilac	Tuženi	Osnov spora	Vrednost spora	Nadležni sud	Očekivani termin okončanja spora	Prognoza ishoda spora i faza postupka
204.	EP Entel a.d.	JP EPS	Isplata duga po računima	580.800,00 RSD	Privredni sud, Beograd	2019. godine	Osnovano. Prvostepeni postupak
205.	EP Entel a.d.	JP EPS (RB Kolubara)	Isplata duga po računima	48.937.500,00 RSD	Privredni sud, Beograd	2019. godine	Osnovano. Prvostepeni postupak
206.	Paripović Duško	EP Entel a.d., kao drugotuženi od ukupno četvoro tuženih	Naknada štete - povreda na radu	1.300.000,00 RSD	Osnovni sud, Požarevac	Neizvesno	Neizvesno; postupak u prekidu Prvostepeni postupak
207.	Martinoli Marko, Đurović i Siniša Kisić	EP Entel a.d.	Poništaj odluke skupštine		Privredni sud u Beogradu	2019.	Neizvesno. Prvostepenom presudom odbijen tužbeni zahtev.
208.	EP Entel a.d.	GSP Beograd	Dug za pružene usluge	4.200.000,00 RSD	Privredni sud, Beograd	2019. godine	Osnovano. Prvostepeni postupak
209.	EP Industrija a.d.	Jugoremedija a.d.- u stečaju	Prijava potraživanja	321.146,18 EUR	Privredni sud, Zrenjanin	Neizvesno	28.884.312,77 RSD - priznato po zaključku o ispravci
210.	EP Urbanizam i arhitektura. a.d.	M. Cvijić	Naknada štete	1.523.072,42 RSD	Treći osnovni sud, Beograd	Neizvesno	Neizvesno; u postupku prinudnog izvršenja
211.	Tamara Vukadinović	EP Urbanizam. i arhitektura a.d.	Poništaj otkaza	1.137.530,29 RSD	Treći osnovni sud, Beograd	Neizvesno	Neizvesno Prvostepeni postupak
212.	Jelena Davidović	EP Urbanizam i arhitektura a.d	Poništaj otkaza	1.028.129,00 RSD	Treći osnovni sud, Beograd	Neizvesno	Neizvesno. Vraćeno na prvostepeni postupak.
213.	Veljković Novica	EP Urbanizam i arhitektura a.d	Poništaj Aneksa 3	89.425,53 RSD	Treći osnovni sud, Beograd	Neizvesno	Prvostepeni postupak u prekidu.

Pored prezentovanih sudskih sporova u kojima je Energoprojekt Holding tužena strana, postoji i spor sa New Company d.o.o. ogranak IN Hotel, u kojem tužilac traži od društva GP Napred Razvoj a.d. utvrđenje prava svojine na zgradi hotela sagrađenoj na parceli na kojoj je, pored GP Napred Razvoj a.d., kao nosilac prava korišćenja upisan i Energoprojekt Holding. U ovom postupku Energoprojekt Holding je pasivni suparničar, s toga nema potencijalnih obaveza, ali je, iz formalnih razloga, tužbom morao biti obuhvaćen.

Pored prezentovanih sudskih sporova u kojima je Energoprojekt Entel tužena strana, postoji i spor sa Ministarstvom finansija u Kataru, po osnovu obaveza evidentiranih u 2011. godini na ime nepriznatih troškova Head Office, za period od 3 godine (2008., 2009. i 2010. godine) od strane lokalne Poreske uprave (Napomena 44.2 i Napomena 34).

Pored navedenih sudskih sporova, Energoprojekt Oprema je na međunarodnom nivou podnela sledeće arbitražne zahteve:

- Arbitražni postupak sa SNC Lavalin International Project Services Ltd.- ogranak u iznosu od 1.270 hiljada EUR, po osnovu potraživanja na projektu RTB Bor, pre svega, po osnovu overenih situacija (za koje je izvršena isplata vrednosti potraživanja prethodnih godina) i neoverenih situacija (koje su evidentirane na potraživanjima za nefakturisani prihod). SNC Lavalin još uvek nije naplatio svoja potraživanja od društva RTB Bor d.o.o., a plaćanje je ugovoreno po principu "back to back". Kako je SNC Lavalin raskinuo ugovor po sopstvenom nahođenju, Energoprojekt Oprema smatra da naplata po principu "back to back" ne važi u tom slučaju, već se primenjuje posebna odredba o plaćanju, koja reguliše plaćanje u slučaju raskida ugovora. Ukoliko bude doneta pozitivna odluka u korist Energoprojekt Opreme, mogućnost naplate je visoka,
- Arbitražni postupak sa Gazprom Transgaz Belarus odnosi se na potraživanje od 32.500 hiljada USD na projektu Energocentar Minsk, Belorusija, koje najvećim delom čini vrednost opreme: 22.700 hiljada USD (alternativno 17.400 hiljada USD), neosnovana naplata garancije za dobro izvršenje posla: 5.000 hiljada USD, projektni radovi: 1.500 hiljada USD i indirektni troškovi: 2.600 hiljada USD (alternativno 3.000 hiljada USD). Investitor nije primio opremu i nije okončana izrada projektne dokumentacije. Gazprom Transgaz Belarus je sam obustavio radove, iako je Energoprojekt Oprema isporučila opremu u skladu sa ugovorom koji predviđa da investitor postaje vlasnik opreme po njenom prispeću na gradilište.

48. DOGAĐAJI NAKON DATUMA BILANSA STANJA

Arbitražni postupak u Stokholmu sa Gazprom Transgaz Belarus na projektu Energocentar Minsk, Belorusija završen je u aprilu 2019. godine u korist Energoprojekt Opreme. U skladu sa računovodstvenim propisima, u Energoprojekt Opremi će sva relevantna knjiženja u vezi dobijene gore pomenute arbitražne presude biti evidentirana u 2019. godini.

Nakon dana bilansa stanja, osim gore navedenog nekorektivnog događaja posle izveštajnog perioda, nije bilo događaja koji bi bitnije uticali na verodostojnost iskazanih finansijskih izveštaja.

U Beogradu, 25. april 2019. godine.



Zakonski zastupnik

Stojan Čolakov
Stojan Čolakov, dipl. inž.

**IZVEŠTAJ NEZAVISNOG REVIZORA
O USAGLAŠENOSTI GODIŠNJEG IZVEŠTAJA O POSLOVANJU
SA FINANSIJSKIM IZVEŠTAJIMA**

Akcionarima "Energoprojekt Holding" a.d, Beograd

Izvršili smo reviziju pojedinačnih i konsolidovanih godišnjih finansijskih izveštaja društva "Energoprojekt Holding" a.d, Beograd (dalje u tekstu i: Društvo) za 2018. godinu, na koje smo izdali mišljenje 07. marta 2019. godine za pojedinačne i 30. aprila 2019. godine za konsolidovane finansijske izveštaje.

U skladu sa zahtevima koji proističu iz člana 30. Zakona o reviziji („Sl. glasnik RS“ br. 62/2013) i člana 11. Pravilnika o uslovima za obavljanje revizije finansijskih izveštaja javnih društava („Sl. glasnik RS“ br. 114/2013) izvršili smo proveru usklađenosti godišnjeg izveštaja o poslovanju sa godišnjim finansijskim izveštajima Društva.


Rukovodstvo Društva je odgovorno za sastavljanje i tačnost godišnjeg izveštaja o poslovanju (koji obuhvata informacije i za pojedinačne i za konsolidovane finansijske izveštaje) u skladu sa važećom zakonskom regulativom.

Naša odgovornost je da sprovođenjem revizorskih postupaka u skladu sa Međunarodnim standardom revizije 720 - Odgovornost revizora u vezi sa ostalim informacijama u dokumentima koji sadrže finansijske izveštaje koji su bili predmet revizije, iznesemo svoj zaključak u vezi sa usklađenošću izveštaja o poslovanju sa finansijskim izveštajima Društva za 2018. godinu.


Na bazi sprovedenih revizorskih postupaka nismo uočili materijalno značajne nekonzistentnosti, koje bi ukazivale da godišnji izveštaj o poslovanju za 2018. godinu nije usklađen sa godišnjim finansijskim izveštajima Društva za istu poslovnu godinu.

U Beogradu, 30. aprila 2019. godine

„MOORE STEPHENS
Revizija i Računovodstvo“ d.o.o., Beograd


Stanko Rebić
Licencirani ovlašćeni revizor

„MOORE STEPHENS
Revizija i Računovodstvo“ d.o.o., Beograd


Bogoljub Aleksić
Direktor



3. GODIŠNJI IZVEŠTAJ O POSLOVANJU ENERGOPROJEKT HOLDING A.D. ZA 2018. GODINU

- Opšti podaci;
 - Kratak opis poslovnih aktivnosti i organizacione strukture;
 - Prikaz razvoja, finansijskog položaja i rezultata poslovanja društva, uključujući i relevantne finansijske i nefinansijske pokazatelje, kao i informacije o kadrovskim pitanjima;
 - Opis očekivanog razvoja društva u narednom periodu, promena u poslovnim politikama društva i glavnih rizika i pretnji kojima je poslovanje društva izloženo;
 - Važni značajni događaji koji su nastupili nakon proteka poslovne godine za koju je izveštaj pripremljen;
 - Značajniji poslovi sa povezanim licima;
 - Aktivnosti društva na polju istraživanja i razvoja;
 - Informacije o ulaganjima u cilju zaštite životne sredine;
 - Informacije o otkupu sopstvenih akcija, odnosno udela;
 - Postojanje ogranaka;
 - Korišćeni finansijski instrumenti od značaja za procenu finansijskog položaja i uspešnosti poslovanja;
 - Ciljevi i politike vezane za upravljanje finansijskim rizicima i politika zaštite svake značajne vrste planirane transakcije za koju se koristi zaštita; Izloženost cenovnom riziku, kreditnom riziku, riziku likvidnosti i riziku novčanog toka, strategija za upravljanje ovim rizicima i ocena njihove efektivnosti;
 - Izjava o primeni kodeksa korporativnog upravljanja.
-

Napomena:

Godišnji izveštaj o poslovanju i konsolidovani godišnji izveštaj o poslovanju Energoprojekt Holding a.d. za 2018. godinu prikazani su kao jedan izveštaj i sadrže informacije od značaja za ekonomsku celinu.

Opšti podaci

Poslovno ime: Energoprojekt Holding a.d.

Sedište i adresa: Beograd, Bulevar Mihaila Pupina 12

Matični broj: 07023014

PIB: 100001513

Veb sajt i e-mail adresa: www.energoprojekt.rs ; ep@energoprojekt.rs

Broj i datum rešenja o upisu u registar privrednih subjekata: BD 8020/2005

Delatnost (šifra i opis): 06420 - Holding poslovi

Broj zaposlenih (prosečan broj u 2018. godini): 75

Poslovno ime, sedište, poslovna adresa revizorske kuće: MOORE STEPHENS Revizija i Računovodstvo d.o.o, Beograd, Studentski Trg 4/V

Broj akcionara (na dan 31.12.2018.): 3.812

Deset najvećih akcionara (na dan 31.12.2018.):

R.br.	Ime i prezime (poslovno ime)	broj akcija	učešće u osnovnom kapitalu
1.	Napred Razvoj a.d. Novi Beograd	4.530.034	41,44%
2.	Republika Srbija	3.671.205	33,58%
3.	Montinvest Properties d.o.o.	564.699	5,17%
4.	Jopag AG	560.731	5,13%
5.	Tezoro broker a.d. – zbirni račun	228.196	2,09%
6.	Energoprojekt Holding a.d.	97.700	0,89%
7.	Tezoro broker a.d.	81.150	0,74%
8.	Global Macro Capital Opportuni	74.772	0,68%
9.	East Capital - East Capital Balk	66.850	0,61%
10.	Raiffeisen banka a.d. – kastodi rn - ks	61.995	0,57%

Vrednost osnovnog kapitala: Osnovni akcijski kapital 5.574.958.920 RSD

Broj izdatih akcija: 10.931.292 običnih akcija

Nominalna vrednost akcije: 510 RSD

ISIN broj: RSHOLDE58279

CIF kod: ESVUFR

Cena akcija u izveštajnom periodu:

- Poslednja cena: 668 RSD/akciji (na dan 31.12.2018.)
- Najviša cena: 1.000 RSD/akciji (na dan 05.01.2018.)
- Najniža cena: 600 RSD/akciji (na dan 14.12.2018.)

Tržišna kapitalizacija: 7.302.103.056 RSD (na dan 31.12.2018.)

Naziv organizovanog tržišta na koje su uključene akcije: Beogradska berza, Novi Beograd,
Omladinskih brigada 1

Akcije Energoprojekt Holdinga su kotirane i sa njima se trguje na regulisanom tržištu - „Prime listing-u“ Beogradske berze. Akcijama pojedinih zavisnih društava se trguje na „Open Market-u“ (Energoprojekt Entel i Energoprojekt Industrija) i „MTP Belex“ tržišnom segmentu Beogradske berze (Energoprojekt Oprema).

Kratak prikaz poslovnih aktivnosti i organizacione strukture

"Sistem Energoprojekt" čini Energoprojekt Holding a.d. u svojstvu kontrolnog - matičnog društva, kao i njegova zavisna društva (u zemlji i u inostranstvu), zajedničko i pridruženo društvo (u zemlji). Društva unutar Sistema Energoprojekt su međusobno povezana putem učešća u osnovnom kapitalu.

Energoprojekt Holding a.d. predstavlja kontrolno - matično društvo, čija je delatnost finansiranje i upravljanje zavisnim društvima. Pored energetike i vodoprivrede, delatnost Sistema Energoprojekt obuhvata projektovanje i izgradnju industrijskih postrojenja, javnih i stambenih kompleksa, telekomunikacionih sistema, usluge u domenu urbanizma i zaštite životne sredine, informacione tehnologije, trgovinu i nekretnine.

Po ostvarenim prihodima, osim domaćeg tržišta, najvažnija su tržišta afričkih zemalja (Uganda, Gana, Alžir, Nigerija, Zambija), Kazahstan, Rusija, Bliski istok (Katar, UAE, Oman) i Južna Amerika (Peru).

Podaci o Upravi društva:

Članovi Nadzornog odbora (na dan 31.12.2018.):

Ime i prezime	Obrazovanje	broj akcija ENHL
1. Dobroslav Bojović, predsednik	VII-1 stepen, diplomirani ekonomista	47.004
2. Miodrag Zečević, član	VIII stepen, diplomirani inženjer elektrotehnike	7.254
3. Nada Bojović, član	VII-1 stepen, diplomirani inženjer organizacije rada	0
4. Vitomir Perić, član	VII-1 stepen, diplomirani mašinski inženjer	1.108
5. Branislav Ivković, član	VIII stepen, diplomirani građevinski inženjer	1.000
6. Marko Milojević, član	VII-2 stepen, magistar evropskog poslovnog prava	0

Članovi Izvršnog odbora (na dan 31.12.2018.):

Ime i prezime	Obrazovanje	broj akcija ENHL
1. Stojan Čolakov, Generalni direktor	VII-1 stepen, diplomirani građevinski inženjer	0
2. Vladimir Višnjjić, Izvršni direktor za finansije, računovodstvo i plan	VII-1 stepen, diplomirani ekonomista	0
3. Milan Mamula, Izvršni direktor za pravne poslove	VII-1 stepen, diplomirani pravnik	0
4. Bogdan Uzeac, Izvršni direktor za operativne poslove	VII-1 stepen, diplomirani građevinski inženjer	0

Prikaz razvoja, finansijskog položaja i rezultata poslovanja društva, uključujući i relevantne finansijske i nefinansijske pokazatelje, kao i informacije o kadrovskim pitanjima

U konsolidovane finansijske izveštaje Energoprojekt Holding a.d., pored matičnog akcionarskog društva “Energoprojekt Holding” a.d., Beograd (u daljem tekstu: Energoprojekt Holding ili Društvo) uključena su i:

- 11 zavisnih društava u zemlji od kojih 10 zavisnih društava su neposredno zavisna (8 akcionarskih društava i 2 društva sa ograničenom odgovornošću) i 1 zavisno društvo posredno preko drugih zavisnih društava (1 društvo sa ograničenom odgovornošću),
- 1 zajednički poduhvat, u daljem tekstu zajedničko društvo (1 društvo sa ograničenom odgovornošću) kod koga je učešće u kapitalu 50%,
- 1 pridruženo društvo (1 akcionarsko društvo), kao i
- 7 neposredno zavisnih društava u inostranstvu.

U okviru zavisnih društava organizovane su jedinice za izvođenje investicionih radova i predstavništva u inostranstvu (ukupno 87) i sopstvena društva u zemlji i inostranstvu (14 zavisnih društava u inostranstvu, 1 pridruženo društvo u inostranstvu i 1 pridruženo društvo u zemlji), koje zajedno obavljaju izgradnju, projektovanje, opremanje, izradu studije, istraživanje, programiranje investicionih objekata i sistema, promet roba i usluga i drugo.

Prema delatnosti poslovanja, društva u Energoprojektu su u izveštajnom periodu organizovana na sledeći način:

Delatnost	Broj društava u zemlji	Broj jedinica za izvođenje investicionih radova i predstavništva u inostranstvu	Broj društava u inostranstvu
Projektovanje i istraživanje	4	39	5
Izgradnja i opremanje	6	48	13
Holding	1		
Ostalo	4		4
Ukupno	15	87	22

Ukupan prosečni broj zaposlenih u društvima koja čine grupu za konsolidaciju Energoprojekt Holding a.d. (u daljem tekstu: sistem Energoprojekt) u 2018. godini, na bazi stanja krajem svakog meseca, ne računajući lokalnu radnu snagu ino – entiteta, iznosi 2.129 (2017. godine: 2.243).

Gruppu za konsolidaciju Energoprojekt Holding a.d. čine matično društvo Energoprojekt Holding i niže navedena zavisna, zajednička i pridružena društva u zemlji, kao i zavisna društva u inostranstvu - ino kompanije:

Zavisna, zajednička i pridružena društva u zemlji

R.br.	N a z i v	% vlasništva
<i>Zavisna društva</i>		
<i>Izgradnja i opremanje</i>		
1.	Energoprojekt Visokogradnja a.d.	100,00
2.	Energoprojekt Niskogradnja a.d.	100,00
3.	Energoprojekt Oprema a.d.	67,87
4.	Energoprojekt Sunnyville d.o.o.	100,00
5.	Energoprojekt Park 11 d.o.o.	100,00
<i>Projektovanje i istraživanje</i>		
6.	Energoprojekt Urbanizam i arhitektura a.d.	100,00
7.	Energoprojekt Industrija a.d.	62,77
8.	Energoprojekt Entel a.d.	86,26
9.	Energoprojekt Hidroinženjering a.d.	100,00
<i>Ostalo</i>		
10.	Energoprojekt Energodata a.d.	100,00
11.	Energoplast d.o.o.	60,00
(Energoprojekt Industrija a.d. 40,00% i Energoprojekt Entel a.d. 20,00%)		

Zajednička društva

Izgradnja i opremanje

12. Enjub d.o.o. 50,00

Pridružena društva

Ostalo

13. Fima See Activist a.d. Beograd – u likvidaciji 30,45

U skladu sa Ugovorom o kupoprodaji akciji (koji je zaključen 15.11.2017. godine između Energoprojekt Holding a.d. i Sava Re Pozarovalnica Sava d.d.), Energoprojekt Holding je, putem blok transakcije koja je realizovana na Beogradskoj Berzi 09.03.2018. godine, prodao svoje celokupno učešće u kapitalu društva Energoprojekt Garant a.d.o., Beograd (92,94% učešća). Prodaji je prethodila objava obaveštenja o nepostojanju namere sprovođenja ponude za preuzimanje u kom je utvrđena namera otuđenja 146.155 akcija izdavaoca Energoprojekt Garanta, Beograd u vlasništvu Energoprojekt Holdinga. Transakcija je saldirana 13.03.2018. godine. Trgovanje je obavljeno na bazi prethodne saglasnosti Narodne banke Srbije kojom je kupcu odobreno sticanje navedenog kvalifikovanog učešća. Od dana prodaje, prihodi i rashodi nastali iz odnosa sa Energoprojekt Garantom evidentiraju se na pozicijama prihoda i rashoda koji se odnose na *ostala pravna lica* (do 13.03.2018. godine evidentirani su na pozicijama prihoda i rashoda koji se odnose na *zavisna pravna lica*).

Iz grupe za konsolidaciju Energoprojekt Holding a.d. za 2018. godinu isključeno je društvo Energoprojekt Promet d.o.o. obzirom da je isto, od 2010. godine, neaktivno (u dormant statusu) i da od tada nije imalo poslovnih aktivnosti, da ne raspolaže nikakvom imovinom i da je počev od 2019. godine Agencija za privredne registre (APR) pokrenula postupak prinudne likvidacije za sva društva koja nisu dostavila finansijske izveštaje u skladu sa propisima o računovodstvu za poslednje dve uzastopne godine koje prethode godini u kojoj se podnose finansijski izveštaji. Društvo Energoprojekt Promet d.o.o. ne predaje finansijske izveštaje APR počev od finansijskih izveštaja za 2017. godinu.

U konsolidovane finansijske izveštaje Energoprojekt Holding a.d., metodom potpune konsolidacije, uključeno je zavisno društvo Energoplast d.o.o., pri čemu je prethodno eliminisano njegovo uključenje, metodom udela (equity metodom), kroz prvostepenu konsolidaciju u finansijske izveštaje Energoprojekt Industrije (40,00%) i Energoprojekt Entela (20,00%). Iako Energoprojekt Holding u predmetnom društvu (indirektno) ima učešće u kapitalu od 42,36%, u konsolidovane finansijske izveštaje Energoprojekt Holding a.d. ono je uključeno

metodom potpune konsolidacije, obzirom na činjenicu da Energoprojekt Holding, posredno, ima moć kontrole nad Energoplastom (iako nema većinsko vlasništvo).

Prilikom uključivanja u konsolidovane finansijske izveštaje Energoprojekt Holding a.d zajedničkog društva Enjub d.o.o. i pridruženog društva Fima See Activist a.d.- u likvidaciji, u skladu sa MSFI 11 –Zajednički aranžmani, primenjen je metod udela (equity metod).

Zavisna društva u inostranstvu - ino kompanije

R.br.	N a z i v	% vlasništva
<i>Zavisna društva</i>		
<i>Izgradnja i opremanje</i>		
1.	Zambia Engineering and Contracting Company Limited, Zambija	100,00
2.	Energoprojekt Holding Guinee S.A, Gvineja	100,00
3.	Energo (Private) Limited, Zimbabve	100,00
4.	Energo Kaz d.o.o., Kazahstan	100,00
<i>Ostalo</i>		
5.	I.N.E.C. Engineering Company Limited, Velika Britanija	100,00
6.	Encom GmbH Consulting, Engineering & Trading, Nemačka	100,00
7.	Dom 12 S.A.L, Liban	100,00

Jedan broj gore navedenih društava u inostranstvu (Energoprojekt Holding Guinee S.A., Gvineja, Energo (Private) Limited, Zimbabve i Energo Kaz d.o.o., Kazahstan) je registrovan u vlasništvu Energoprojekt Holdinga, mada ih koordiniraju i njima upravljaju određena zavisna društva.

Od navedenih zavisnih društava u zemlji inostranstvu, Energoprojekt Visokogradnja, Energoprojekt Niskogradnja, Energoprojekt Oprema, Energoprojekt Industrija, Energoprojekt Entel, Energoprojekt Hidroinženjering, Energoprojekt Energodata i Zambia Engineering and Contracting Company Limited, Zambija su i sama matična društva koja sastavljaju konsolidovane finansijske izveštaje, tako da su kroz prvostepenu konsolidaciju uključena njihova zavisna i pridružena društva koja su navedena u narednoj tabeli.

R.br.

N a z i v

Uključena kroz prvostepenu
konsolidaciju

Inostranstvo

Zavisna društva u inostranstvu – ino kompanije

Izgradnja i opremanje

- | | | |
|----|---|---|
| 1. | Energoprojekt Ghana Ltd., Akra, Gana | EP Visokogradnja a.d. |
| 2. | Energoprojekt Montenegro d.o.o., Crna Gora | EP Visokogradnja a.d. |
| 3. | Energoprojekt Rus d.o.o., Moskva, Rusija | EP Visokogradnja a.d. |
| 4. | Energo Uganda Company Ltd, Kampala, Uganda | EP Niskogradnja a.d. |
| 5. | Enlisa S.A., Lima, Peru | EP Niskogradnja a.d. |
| 6. | Energoprojekt Oprema Crna Gora d.o.o., Podgorica, Crna Gora | EP Oprema a.d. |
| 7. | OOO Belgrade, Belorusija | EP Oprema a.d. |
| 8. | Energoprojekt Zambia Limited, Zambija | Zambia Engineering and Contracting Company Limited, Zambija |

Projektovanje i istraživanje

- | | | |
|-----|---|--------------------------|
| 9. | Energoprojekt Entel L.L.C., Muskat, Sultanat Oman | EP Entel a.d. |
| 10. | Energoprojekt Entel LTD, Doha, Qatar | EP Entel a.d. |
| 11. | Energococonsult L.L.C., Abu Dhabi, UAE | EP Entel a.d. |
| 12. | Energoprojekt Entel kompanija, Bahrein | EP Entel a.d. |
| 13. | Enhisa S.A., Lima, Peru | EP Hidroinženjering a.d. |

Ostalo

- | | | |
|-----|---|--------------------|
| 14. | Energoprojekt Energodata Montenegro d.o.o., Crna Gora | EP Energodata a.d. |
|-----|---|--------------------|

Pridružena društva u inostranstvu

Izgradnja i opremanje

- | | | |
|-----|---|----------------|
| 15. | Energo Nigeria Ltd., Lagos, Nigerija (24,92%) | EP Oprema a.d. |
|-----|---|----------------|

Zemlja

Pridružena društva u zemlji

Ostalo

16. Energopet d.o.o. (33,33 %)

EP Industrija a.d.

Na osnovu izvršene i registrovane dokapitalizacije društva Energo Nigeria Ltd., Lagos, Nigerija (verifikovane u julu 2018. godine od strane angažovane revizorske kuće iz Nigerije), došlo je do promene učešća Energoprojekt Opreme u kapitalu Energo Nigeria Ltd., Lagos, Nigerija sa dotadašnjih 40,00% na 24,92%.

Verodostojan prikaz razvoja i rezultata poslovanja sistema Energoprojekt, kao i finansijsko stanje i podaci važni za procenu stanja imovine sistema Energoprojekt, detaljno su prikazani i objašnjeni u okviru "Napomena uz konsolidovane finansijske izveštaje Energoprojekt Holding a.d. za 2018. godinu".

U nastavku su prikazani neki od relevantnih parametara poslovanja matičnog društva (Energoprojekt Holding a.d.) i sistema Energoprojekt, koji su značajni za pravilno razumevanje navedene materije.

Struktura ukupnog ostvarenog rezultata poslovanja Energoprojekt Holding a.d. (matičnog društva) u 2018. godini

Struktura bruto rezultata	u 000 dinara	
	01.01.- 31.12.2018.	01.01.- 31.12.2017.
Poslovni prihodi	341.959	440.253
Poslovni rashodi	362.247	431.736
Poslovni rezultat	(20.288)	8.517
Finansijski prihodi	628.645	608.855
Finansijski rashodi	37.209	147.024
Finansijski rezultat	591.436	461.831
Prihodi od usklađivanja vrednosti ostale imovine koja se iskazuje po fer vrednosti kroz Bilans uspeha		
Ostali prihodi	274.396	410
Rashodi od usklađivanja vrednosti ostale imovine koja se iskazuje po fer vrednosti kroz Bilans uspeha		
Ostali rashodi	37.582	31.883
Rezultat ostalih prihoda i rashoda	236.814	(31.473)
Neto dobitak poslovanja koje se obustavlja, promene računovodstvene politike i ispravke grešaka iz ranijih perioda	2.232	
Neto gubitak poslovanja koje se obustavlja, promene računovodstvene politike i ispravke grešaka ranijih perioda		112
UKUPNI PRIHODI	1.247.232	1.049.518
UKUPNI RASHODI	437.038	610.755
DOBITAK/GUBITAK PRE OPOREZIVANJA	810.194	438.763

Zarada po akciji

Zarada po akciji izračunava se tako što se dobitak namenjen običnim akcionarima podeli sa prosečnim ponderisanim brojem običnih akcija u opticaju za period.

Pokazatelj	u 000 dinara	
	01.01.- 31.12. 2018.	01.01.- 31.12. 2017.
Neto dobitak	763.473	438.933
Prosečan ponderisan broj akcija tokom godine	10.833.592	10.833.592
Zarada po akciji (u dinarima)	70,47	40,52

U narednoj tabeli su prikazani najznačajniji pokazatelji poslovanja Društva u 2018. godini, i to:

- opšti racio likvidnosti (količnik obrtnih sredstava i kratkoročnih obaveza), koji pokazuje sa koliko je dinara obrtnih sredstava pokriven svaki dinar kratkoročnih obaveza,
- rigorozni racio likvidnosti (količnik likvidnih sredstava, pod kojima se podrazumevaju ukupna obrtna sredstva umanjena za zalihe; i kratkoročnih obaveza), koji pokazuje sa koliko je dinara likvidnih sredstava pokriven svaki dinar kratkoročnih obaveza,
- gotovinski racio likvidnosti (količnik gotovine uvećane za gotovinske ekvivalente i kratkoročnih obaveza), koji pokazuje sa koliko je dinara gotovinskih sredstava pokriven svaki dinar kratkoročnih obaveza i
- neto obrtna sredstva (vrednosna razlika između obrtnih sredstava i kratkoročnih obaveza).

Izvođenje zaključaka o pokazateljima likvidnosti, dobijenih na osnovu racio analize, pored ostalog, podrazumeva njihovo upoređivanje sa zadovoljavajućim opštim standardima, koji su takođe, prikazani u narednoj tabeli.

Pokazatelji likvidnosti	Zadovoljavajući opšti standardi	2018.	2017.
Opšti racio likvidnosti	2:1	3,06:1	1,21:1
Rigorozni racio likvidnosti	1:1	3,06:1	1,20:1
Gotovinski racio likvidnosti		0,19:1	0,18:1
Neto obrtna sredstva (u 000 RSD)	Pozitivna vrednost	2.229.903	291.408

Rezultati racio analize pokazuju da je Društvo tokom 2018. godine bilo likvidno, odnosno da nije imalo poteškoća da izmiruje dospele obaveze, uz održavanje potrebnog obima i strukture obrtnih sredstava i očuvanje dobrog kreditnog boniteta.

Najbolji reprezent **rentabilnosti** je *stopa prinosa na prosečni sopstveni kapital*, koja pokazuje koliko Društvo ostvaruje prinosa na jedan dinar prosečno angažovanih sopstvenih sredstava. Pri izračunavanju ovog pokazatelja rentabilnosti, prosečan sopstveni kapital je određen kao aritmetička sredina vrednosti kapitala na početku i na kraju godine.

Pokazatelji rentabilnosti	u 000 dinara	
	2018.	2017.
Neto dobitak	763.473	438.933
Prosečan kapital:		
a) Kapital na početku godine	8.529.997	8.421.896
b) Kapital na kraju godine	9.094.008	8.529.997
Svega	8.812.003	8.475.947
Stopa prinosa na prosečan sopstveni kapital na kraju godine	8,66%	5,18%

Adekvatnost finansijske strukture se ogleda u visini i karakteru zaduženosti.

U narednim tabelama su prikazani najznačajniji pokazatelji finansijske strukture Društva, i to:

- udeo pozajmljenih u ukupnim izvorima sredstava, koji pokazuje koliko je jedan dinar sredstava Društva finansiran iz pozajmljenih izvora; i
- udeo dugoročnih u ukupnim izvorima sredstava, koji pokazuje koliko je jedan dinar sredstava Društva finansiran iz dugoročnih izvora.

Pokazatelji finansijske strukture	u 000 dinara	
	31.12.2018.	31.12.2017.
Obaveze	1.081.887	1.415.346
Ukupna sredstva	10.332.844	10.100.160
Udeo pozajmljenih u ukupnim izvorima sredstava	0,10 : 1	0,14 : 1
Dugoročna sredstva:		
a) Kapital	9.094.008	8.529.997
b) Dugoročna rezervisanje i dugoročne obaveze	156.949	154.817
Svega	9.250.957	8.684.814
Ukupna sredstva	10.332.844	10.100.160
Udeo dugoročnih u ukupnim izvorima sredstava	0,90 : 1	0,86 : 1

Racio neto zaduženosti pokazuje koliko je svaki dinar neto zaduženosti Društva pokriven kapitalom Društva.

Pod neto zaduženošću se podrazumeva razlika između:

- ukupnih (dugoročnih i kratkoročnih) obaveza Društva (ukupna pasiva umanjena za kapital, dugoročna rezervisanja i odložene poreske obaveze Društva i uvećana za gubitak iznad visine kapitala) i
- gotovine i gotovinskih ekvivalenata.

Parametri za izračunavanje racia neto zaduženosti prema ukupnom kapitalu	u 000 dinara	
	31.12.2018.	31.12.2017.
Neto zaduženost:		
a) Obaveze	1.081.887	1.415.346
b) Gotovina i gotovinski ekvivalenti	200.519	251.917
<i>Svega</i>	881.368	1.163.429
Kapital	9.094.008	8.529.997
Racio neto zaduženosti prema ukupnom kapitalu	1 : 10,32	1 : 7,33

Struktura ukupnog ostvarenog rezultata poslovanja sistema Energoprojekt u 2018. godini

Struktura bruto rezultata	u 000 dinara	
	01.01-31.12.18.	01.01-31.12.17.
Poslovni prihodi	23.122.123	32.989.557
Poslovni rashodi	23.059.457	31.986.221
<i>Poslovni rezultat</i>	62.666	1.003.336
Finansijski prihodi	770.753	2.242.994
Finansijski rashodi	760.584	2.446.958
<i>Finansijski rezultat</i>	10.169	(203.964)
Prihodi od usklađivanja vrednosti ostale imovine koja se iskazuje po fer vrednosti kroz Bilans uspeha	9.862	15.480
Ostali prihodi	1.367.763	385.641
Rashodi od usklađivanja vrednosti ostale imovine koja se iskazuje po fer vrednosti kroz Bilans uspeha	46.120	149.256
Ostali rashodi	333.411	314.226
<i>Rezultat ostalih prihoda i rashoda</i>	998.094	(62.361)
<i>Rezultat iz redovnog poslovanja pre oporezivanja</i>	1.070.929	737.011
Neto dobitak poslovanja koje se obustavlja, promene računovodstvene politike i korekcije grešaka iz ranijeg perioda		
Neto gubitak poslovanja koje se obustavlja, promene računovodstvene politike i korekcije grešaka iz ranijeg perioda	56.176	6.808
UKUPNI PRIHODI	25.270.501	35.633.672
UKUPNI RASHODI	24.255.748	34.903.469
DOBITAK PRE OPOREZIVANJA	1.014.753	730.203

Zarada po akciji

Pokazatelj	01.01-31.12.18.	01.01-31.12.17.
Neto dobitak koji pripada akcionarima matičnog društva (u 000 dinara)	471.412	569.472
Prosečan ponderisani broj običnih akcija tokom perioda	10.833.592	10.833.592
Zarada po akciji (u dinarima)	43,51	52,57

Neto dobitak po akciji izračunava se tako što se dobit pripisiva akcionarima podeli ponderisanim prosečnim brojem običnih akcija u emisiji tokom godine, koji ne uključuje obične akcije koje je Društvo (Društva u Sistemu) otkupilo i koje se drže kao sopstvene akcije.

Ostvarena cena u trgovanju (na poslednji dan izveštajnog perioda - 31. decembar 2018. godine) matičnog društva Energoprojekt Holding a.d. iznosila je 668 dinara po akciji (tokom 2018. godine cena akcija se kretala u intervalu od 600 do 1.000 dinara), što je bilo ekvivalentno tržišnoj kapitalizaciji Društva u iznosu od 7.302.103.056 dinara. Odnos tržišne i knjigovodstvene (obračunske) cene (P/B) iznosio je 0,80. Ukupno ostvareni promet akcija Energoprojekt Holding a.d. u 2018. godini iznosio je 78.137.048 dinara. Prosečan promet iznosio je 311.303 dinara. Prosečna ostvarena cena trgovanja iznosila je 722 dinara po akciji.

Opis očekivanog razvoja društva u narednom periodu, promena u poslovnim politikama društva i glavnih rizika i pretnji kojima je poslovanje društva izloženo

Polazeći od strateškog opredeljenja trajnog i održivog razvoja sistema Energoprojekt orijentisanog ka kontinuelnom uvećanju profitabilnosti, poslovanja na tradicionalnim tržištima (u zemlji i inostranstvu), ekonomski isplative uposlenosti resursa kao i globalnih makroekonomskih tokova, planirani su sledeći poslovni zadaci za 2019. godinu:

Prioritetni zadaci:

- Ugovaranje novih poslova i obezbeđenje kontinuiranog rada društava iz sistema Energoprojekt;
- Obezbeđenje likvidnosti – aktivnosti na naplati potraživanja i optimizaciji kreditne zaduženosti društava iz sistema Energoprojekt;
- Obezbeđenje preduslova za realizaciju poslovnih aktivnosti društava iz sistema Energoprojekt;

- Praćenje započetih postupaka u vezi završetka procesa vlasničke transformacije.

Ostali poslovni zadaci:

- Realizacija tekućih poslova uz adekvatno rešavanje ugovorne problematike, sa imperativnim ciljem da se ostvaruje zadovoljavajući profit na svakom projektu;
- Poslovna i finansijska stabilizacija sistema uz aktivan rad na naplati starih potraživanja;
- Prilagođavanje marketinških aktivnosti i stvaranje poslovnih uslova za nova ugovaranja i maksimalno zapošljavanje postojećih kapaciteta;
- Racionalizacija poslovanja, kvalitetnije planiranje i kontrola uz tehnološki i organizacioni razvoj;
- Uključenje svih resursa i imovine preduzeća u poslovne procese;
- Razvoj lokacija, uključenje u koncesije i privatne investicije;
- Jačanje poslovne saradnje kroz projektnu i funkcionalnu saradnju uz stalno jačanje korporativnih funkcija;
- Razvoj društva će se planirati i sagledavati kroz moguće organizacione promene i tržišno usklađivanje;
- Transparentnost poslovanja i prezentacije Energoprojekta u javnosti, kroz davanje relevantnih informacija preko Berze i redovne komunikacije sa investitorima, partnerima i stručnom javnošću, u zemlji i u inostranstvu.

Najznačajnije pretnje i opasnosti kojima je društvo izloženo su: Produžavanje i produblivanje globalne ekonomske krize i krize u evro zoni; Konkurencija stranih kompanija iz mnogoljudnih zemalja sa jeftinom radnom snagom; Konkurencija stranih firmi kojima su dostupnija jeftinija finansijska sredstva; Institucionalne promene na domaćem i odabranim stranim tržištima; Zavisnost poslovanja od političke stabilnosti tržišta na kojima Energoprojekt realizuje projekte i slično.

Poslovanje Energoprojekta u zemlji i na inostranim tržištima zahteva uspostavljanje sistema za pravovremeno prepoznavanje i upravljanje rizicima poslovanja koje treba da budu sastavni deo

svih izvršnih funkcija, i jedna je od osnovnih funkcija unutrašnje revizije društva. Na razvoju strategije upravljanja rizicima radiće se intenzivno i planski u narednom periodu, u skladu sa utvrđenim godišnjim planom sektora unutrašnjeg nadzora Energoprojekt Holding a.d. za 2019. godinu.

Važni značajni događaji koji su nastupili nakon proteka poslovne godine za koju je izveštaj pripremljen

Arbitražni postupak u Stokholmu sa Gazprom Transgaz Belarus na projektu Energoćentar Minsk, Belorusija završen je u aprilu 2019. godine u korist Energoprojekt Opreme. U skladu sa računovodstvenim propisima, u Energoprojekt Opremi će sva relevantna knjiženja u vezi dobijene gore pomenute arbitražne presude biti evidentirana u 2019. godini.

Nakon dana bilansa stanja, osim gore navedenog nekorektivnog događaja posle izveštajnog perioda, nije bilo događaja koji bi bitnije uticali na verodostojnost iskazanih finansijskih izveštaja.

Relevantne poslovne vesti o bitnim događajima redovno se objavljuju na web sajtu Energoprojekta (<http://www.energoprojekt.rs>) i Beogradske berze (na srpskom i engleskom jeziku), u sklopu obaveza vezanih za kotiranje na Prime listingu Beogradske berze.

Značajniji poslovi sa povezanim licima

Shodno zahtevima iz MRS 24 – Obelodanjivanja povezanih strana, u nastavku je izvršeno obelodanjivanje odnosa, transakcija i dr., između Društva i povezanih strana.

Sa aspekta **povezanih pravnih lica**, u sledeće dve tabele su prikazane transakcije koje rezultiraju iskazanim prihodom i rashodom u bilansu uspeha, i iskazanim obavezama i potraživanjima (pod kojim smo u svrhu obelodanjivanja odnosa sa povezanim stranama uključili sva salda u Aktivi Društva) u bilansu stanja.

Prihodi i rashodi od povezanih pravnih lica	u 000 dinara	
	2018.	2017.
<i>Prihodi:</i>	.	.
a) EP Garant a.d.o.	865	52.610
b) EP Visokogradnja a.d.	102.495	135.091
c) EP Niskogradnja a.d.	234.245	193.472
d) EP Hidroinženjering a.d.	12.783	15.321
e) EP Entel a.d.	472.985	340.186
f) EP Energodata a.d.	8.144	6.116
g) EP Industrija a.d.	6.143	6.512
h) EP Promet d.o.o.		
i) EP Urbanizam i arhitektura a.d.	4.133	4.585
j) EP Oprema a.d.	46.757	181.984
k) EP Sunnyville d.o.o.	25.785	29.465
l) EP Park 11 d.o.o.	21.681	379
m) I.N.E.C. Engineering Company Limited, Velika Britanija		
n) Encom GmbH Consulting, Engineering & Trading	10	125
o) Dom 12 S.A.L.		
p) Enjub d.o.o.	9.752	9.945
<i>Svega</i>	<i>945.778</i>	<i>975.791</i>
<i>Rashodi:</i>		
a) EP Garant a.d.o.	491	1.840
b) EP Visokogradnja a.d.	10.719	39.767
c) EP Niskogradnja a.d.	5.661	15.496
d) EP Hidroinženjering a.d.	43	950
e) EP Entel a.d.	237	199
f) EP Energodata a.d.	15.762	20.750
g) EP Industrija a.d.	50	998
h) EP Promet d.o.o.		
i) EP Urbanizam i arhitektura a.d.	27.926	2.000
j) EP Oprema a.d.	14.502	14.749
k) EP Sunnyville d.o.o.	1.496	24.272
l) EP Park 11 d.o.o.	24	120
m) I.N.E.C. Engineering Company Limited, Velika Britanija		
n) Encom GmbH Consulting, Engineering & Trading		
o) Dom 12 S.A.L.		
p) Enjub d.o.o.	529	9.178
<i>Svega</i>	<i>77.440</i>	<i>130.319</i>

Potraživanja i obaveze od povezanih pravnih lica	u 000 dinara	
	31.12.2018.	31.12.2017.
<i>Potraživanja:</i>		
a) EP Garant a.d.o.		699
b) EP Visokogradnja a.d.	1.183.045	740.125
c) EP Niskogradnja a.d.	770	254.155
d) EP Hidroinženjering a.d.	19.186	24.904
e) EP Entel a.d.	686	30.512
f) EP Energodata a.d.	130.929	16.078
g) EP Industrija a.d.	637	20.887
h) EP Promet d.o.o.		
i) EP Urbanizam i arhitektura a.d.	16.252	48.077
j) EP Oprema a.d.	269.173	
k) EP Sunnyville d.o.o.	796.141	605.102
l) EP Park 11 d.o.o.	191.856	25.317
m) I.N.E.C. Engineering Company Limited, Velika Britanija	359	
n) Encom GmbH Consulting, Engineering & Trading		
o) Dom 12 S.A.L.		
p) Enjub d.o.o.	235.025	225.779
r) Zambia Engineering and Contracting Company Limited, Zambija	836	
<i>Svega</i>	<i>2.844.895</i>	<i>1.991.635</i>
<i>Obaveze:</i>		
a) EP Garant a.d.o.		591
b) EP Visokogradnja a.d.	683	23.525
c) EP Niskogradnja a.d.	2.471	
d) EP Hidroinženjering a.d.		
e) EP Entel a.d.		17
f) EP Energodata a.d.		954
g) EP Industrija a.d.	14	
h) EP Promet d.o.o.		
i) EP Urbanizam i arhitektura a.d.	693	98
j) EP Oprema a.d.		2.412
k) EP Sunnyville d.o.o.		
l) EP Park 11 d.o.o.		
m) I.N.E.C. Engineering Company Limited, Velika Britanija		
n) Encom GmbH Consulting, Engineering & Trading		2.962
o) Dom 12 S.A.L.		
p) Enjub d.o.o.		
r) Zambia Engineering and Contracting Company Limited, Zambija		
<i>Svega</i>	<i>3.861</i>	<i>30.559</i>

Potraživanja od povezanih pravnih lica potiču uglavnom iz transakcija prodaje usluga i dospevaju u roku od 15 dana od datuma fakture.

Obaveze prema povezanim pravnim licima potiču uglavnom od kupovnih transakcija i dospevaju u rasponu od 5 do 30 dana nakon datuma kupovine. Obaveze ne sadrže kamatu.

Društvo nema date instrumente obezbeđenja plaćanja na ime obaveza prema povezanim pravnim licima.

Aktivnosti društva na polju istraživanja i razvoja

U toku su aktivnosti na daljem razvoju i implementaciji adekvatnog poslovnog i informacionog sistema, primerenog aktuelnom obimu i planiranom rastu poslovanja, kao i aktivnosti u vezi implementacije integrisanog dokument menadžment sistema (DMS) u sistem Energoprojekt.

Informacije o ulaganjima u cilju zaštite životne sredine

Energoprojekt Holding a.d. je u periodu od januara do septembra 2018. godine završio sve aktivnosti na usaglašavanju uspostavljenih menadžment sistema sa zahtevima novih verzija dva standarda – standarda upravljanja kvalitetom i upravljanja zaštitom životne sredine (ISO 9001:2015 i ISO 14001:2015).

Eksterna provera revizorske kuće „Lloyd’s Register“ uspešno je okončana 26.6.2018. godine.

Saglasno zvaničnim rokovima i zahtevima za prelazak na nove verzije standarda, svoje integrisane menadžment sisteme su usaglasila i ostala zavisna društva iz sistema Energoprojekt.

Poslovne aktivnosti se redovno usklađuju sa primenljivim zahtevima pozitivne zakonske regulative u segmentu zaštite životne i utvrđuju se odgovarajući programi zaštite životne sredine. Pomenuti programi sprovode se kroz analize i vrednovanja uticaja odnosno rizika u oblasti zaštite životne sredine, kao i kroz odgovarajuća tehničko-tehnološka rešenja i uputstva za otklanjanje i/ili smanjenje štetnih uticaja na životnu sredinu. U tom smislu, rukovodstvo Energoprojekta organizuje i stalno prati, preispituje i usmerava aktivnosti svih organizacionih delova, službi i pojedinaca kako bi ova politika IMS bila u potpunosti ostvarivana.

Aktivnosti društva na zaštiti životne sredine integrisane su i sprovode se u skladu sa poslovnom filozofijom i kroz zajedničke aktivnosti na nivou sistema Energoprojekt. Tako se kao primer može navesti "Projekat upravljanja otpadom", koji se sprovodi koordinisano, u skladu sa "Pravilnikom o upravljanju otpadom u poslovnoj zgradi Energoprojekta". Učešće predstavnika

svakog društva iz sistema Energoprojekt u radnom timu za upravljanje otpadom je garancija da će sve planirane aktivnosti na najjeftiniji i najefikasniji način biti i sprovedene: npr. selekcija različitog kancelarijskog materijala (iskorišćeni papir, istrošene baterije, akumulatori, rashodovani električni i elektronski uređaji), reciklaža istog, kao i njegovo odlaganje u skladu sa propisanim standardima, i slično.

Podaci o otkupu sopstvenih akcija, odnosno udela;

Na osnovu Odluke o sticanju sopstvenih akcija na regulisanom tržištu, koju je doneo Nadzorni odbor Društva dana 13.02.2017. godine, Društvo je steklo, kupovinom na Beogradskoj berzi po ceni od 124.148 hiljada RSD, 97.700 sopstvenih akcija (što iznosi 0,89376% od ukupnog broja akcija sa pravom glasa) čija nominalna vrednost iznosi 49.827 hiljada RSD.

U toku 2018. godine nije bilo otkupa ili prodaje sopstvenih akcija.

Postojanje ogranaka;

Energoprojekt Holding a.d. nema registrovane ogranke u Srbiji.

Sedište matičnog i zavisnih društava je u ulici Bulevar Mihaila Pupina broj 12, Novi Beograd.

Detaljni pregledi i komentari poslovanja (ino) entiteta sistema Energoprojekt iskazani su u okviru napomena uz konsolidovane finansijske izveštaje Energoprojekt Holding a.d. i napomena uz konsolidovane finansijske izveštaje zavisnih društava.

Korišćeni finansijski instrumenti od značaja za procenu finansijskog položaja i uspešnosti poslovanja;

Finansijski instrumenti uključuju finansijska sredstva i obaveze koje se evidentiraju u bilansu stanja Društva, počevši od momenta kada Društvo ugovornim obavezama postane vezano za finansijski instrument, a zaključno sa gubitkom kontrole nad pravima koja proizilaze iz finansijskog sredstva (realizacijom, isticanjem, ustupanjem itd.), to jest sa izmirenjem, ukidanjem ili isticanjem finansijske obaveze.

Finansijska sredstva i finansijske obaveze, shodno odredbama MRS 32, mogu imati veliki broj javnih oblika, kao što su: gotovina, instrument kapitala drugog entiteta, ugovorno pravo primanja gotovine, drugog finansijskog sredstva ili razmene finansijskih sredstava i obaveza sa drugim entitetom koji su za Društvo potencijalno povoljniji; ugovorna obaveza davanja gotovine

ili drugog finansijskog sredstva drugom entitetu, ili pravo razmenjivanja finansijskih sredstava ili finansijskih obaveza sa drugim entitetom prema potencijalno nepovoljnim uslovima za Društvo, itd.

Iskazivanje i knjigovodstveno evidentiranje vezano za finansijske instrumente je uslovljeno njihovom klasifikacijom koju, shodno karakteristikama finansijskih instrumenta, vrši rukovodstvo Društva.

Pri klasifikaciji svakog pojedinačnog finansijskog instrumenta, rukovodstvo Društva može da ga klasifikuje u jednu od četiri moguće vrste finansijskih instrumenata koje su precizirane odredbama MRS 39, i to:

- finansijska sredstva po fer vrednosti kroz bilans uspeha,
- finansijska sredstva (investicije) koje se drže do dospeća,
- zajmovi (kredit) i potraživanja i
- finansijska sredstva raspoloživa za prodaju.

U okviru napomena uz finansijske izveštaje detaljno su opisani svi relevantni finansijski instrumenti od značaja za procenu finansijskog položaja i uspešnosti poslovanja.

Ciljevi i politike vezane za upravljanje finansijskim rizicima i politika zaštite svake značajne vrste planirane transakcije za koju se koristi zaštita; Izloženost cenovnom riziku, kreditnom riziku, riziku likvidnosti i riziku novčanog toka, strategija za upravljanje ovim rizicima i ocena njihove efektivnosti;

Neizvesnost po pitanju budućih događaja je jedna od osnovnih specifičnosti poslovanja u uslovima tržišnog privrednog ambijenta, koja se ogleda u više mogućih, odnosno potencijalnih ishoda. Usled neizvesnosti, to jest usled nepoznavanja i nesigurnosti koji će se od potencijalnih događaja stvarno desiti, pravni subjekti su u poslovanju izloženi raznovrsnim rizicima, a koji mogu imati uticaj na njihovu buduću tržišnu poziciju.

Sa aspekta Društva, postoji veliki broj potencijalnih rizika koji u različitom intenzitetu mogu da imaju negativan uticaj na stanje i poslovanje Društva.

Pojedini (specifični) rizici su uslovljeni internim faktorima, kao što su, na primer: *rizik koncentracije*, koji se u slučaju Društva može manifestovati izloženosti ka jednoj ili manjoj grupi kupaca ili dobavljača; *operativni rizik*, koji se manifestuje u mogućnosti nastanka negativnih efekata usled nenamernih i namernih propusta u radu zaposlenih, neodgovarajućih unutrašnjih procedura i procesa, neadekvatnog upravljanja informacionim sistemima u Društvu i sl.; *reputacioni rizik*, pod kojim se podrazumeva mogućnost pogoršanja tržišne pozicije Društva

zbog gubitka poverenja, to jest stvaranja negativne slike javnosti (državne institucije, dobavljači, kupci, itd.) o poslovanju Društva; *pravni rizik*, koji se ispoljava u mogućnosti nastanka negativnih efekata usled kazni i sankcija proisteklih iz sudskih sporova zbog neispunjavanja ugovornih ili zakonskih obaveza; itd.

Kako je većina ovih, kao i pojedinih ostalih nepomenutih rizika, predmet delova Napomena ili drugih internih akata Društva (na primer, minimiziranje operativnog rizika, putem usvojenih procedura i radnih instrukcija, između ostalog, predmet je Pravilnika o računovodstvu i računovodstvenim politikama Društva), u nastavku će se fokus staviti na razmatranje **finansijskih rizika**, pod kojima se, pre svega, misli na:

- kreditni rizik,
- tržišni rizik i
- rizik likvidnosti.

Finansijski rizici su značajno uslovljeni (eksternim) faktorima koji nisu neposredno pod kontrolom Društva. U tom smislu, na visinu finansijskog rizika značajno utiče stanje okruženja Društva, koje nije opredeljeno samo razvijenošću privrednog okruženja, već i pravnim, finansijskim i drugim relevantnim aspektima koji opredeljuju visinu sistemskih rizika.

Generalno, komparativno posmatrano sa tržištima razvijenih privreda, društva koja posluju na tržištima, kako nedovoljne privredne razvijenosti i makroekonomske stabilnosti, tako i visoke nelikvidnosti, kao što je Republika Srbija, značajno su izložena finansijskim rizicima. Pored navedenog, nedovoljna razvijenost finansijskog tržišta onemogućava korišćenje široke lepeze instrumenata „*hedžinga*“ koja su karakteristična za razvijena tržišta. Tako, na primer, društva koja posluju u Republici Srbiji nemaju mogućnost korišćenja većeg broja derivatnih finansijskih instrumenata u upravljanju finansijskim rizicima, iz razloga što takvi instrumenti nisu u širokoj upotrebi, niti postoji organizovano kontinuirano tržište finansijskih instrumenata.

Upravljanje finansijskim rizicima je sveobuhvatan i pouzdan sistem upravljanja, usmeren ka minimiziranju potencijalnih negativnih uticaja na finansijsko stanje i poslovanje Društva, u uslovima nepredvidivosti finansijskog tržišta.

Uvažavajući ograničenja u upravljanju finansijskim rizicima karakteristična za poslovanje na tržištu Srbije, jasna je neophodnost da se ovoj problematici adekvatno pristupi, što je prepoznato i od strane rukovodstva Društva. Suštinski, upravljanje finansijskim rizicima u Društvu treba da obezbedi da *rizični profil Društva* uvek bude u skladu ka *sklonošću Društva ka rizicima*, odnosno u skladu sa prihvatljivom strukturom i nivoom rizika koje Društvo namerava da preuzima za potrebe ostvarivanja svoje poslovne strategije i ciljeva.

Kreditni rizik

Kreditni rizik je rizik mogućnosti nastanka negativnih efekata na finansijski rezultat i kapital Društva usled neizvršavanja, u preciziranim rokovima, obaveze dužnika prema Društvu.

Pod kreditnim rizikom se ne podrazumevaju samo dužničko-poverilački odnosi koji proizilaze iz prodaje proizvoda Društva, već i oni kreditni rizici koji proizilaze iz drugih finansijskih instrumenata, kao što su, na primer, potraživanja Društva po osnovu dugoročnih i kratkoročnih finansijskih plasmana.

Društvo ima značajne koncentracije kreditnog rizika naplate potraživanja od pojedinih kupaca, koji imaju veoma dug period kreditiranja od strane Društva zbog njihove nedovoljne likvidnosti.

Tržišni rizik

Tržišni rizik je rizik mogućnosti nastanka negativnih efekata na finansijski rezultat i kapital Društva zbog gubitaka u okviru bilansnih pozicija, nastalih kao posledica negativnih tržišnih kretanja cena i drugih relevantnih finansijskih parametara.

Tržišni rizik se sastoji od tri vrste rizika:

- valutnog rizika;
- kamatnog rizika; i
- rizika od promene cena.

• **Valutni rizik**, koji se još naziva devizni rizik ili rizik od promene kurseva, je rizik od fluktuiranja fer vrednosti ili budućih tokova gotovine finansijskog instrumenta usled promene deviznih kurseva. Valutni rizik se ispoljava kod finansijskih instrumenata koji su označeni u stranoj valuti, to jest u valuti koja je različita od valute (funkcionalne) u kojoj su finansijski instrumenti u finansijskim izveštajima odmereni.

Društvo posluje u međunarodnim okvirima i izloženo je riziku promene kurseva stranih valuta koji proističe iz poslovanja sa različitim valutama, prvenstveno evrom.

Izvršena analiza osetljivosti, pokazuje da bi promena kurseva značajnije uticala na promenu rezultata društva, pa se može zaključiti da je Društvo značajno izloženo valutnom riziku.

• **Kamatni rizik** je rizik mogućnosti nastanka negativnih efekata na rezultat i kapital Društva zbog nepovoljnih promena kamatnih stopa. Društvo je ovoj vrsti rizika izložen preko pozicija finansijskih obaveza za kredite uzete sa potencijalno promenljivim kamatnim stopama (Euribor). **Izvršena analiza osetljivosti, pokazuje da je Društvo je značajno izloženo kamatnom riziku.**

• **Rizik od promene cena** je rizik da će fer vrednost ili budući tokovi gotovine finansijskog instrumenta fluktuirati zbog promena tržišnih cena (koje nisu one koje nastaju usled kamatnog ili

valutnog rizika), bilo da su te promene prouzrokovane faktorima specifičnim za pojedinačni finansijski instrument ili njegovog emitenta, ili da faktori utiču na sve slične finansijske instrumente kojima se trguje na tržištu. **Ova vrsta rizika nije izražena u društvu.**

Rizik likvidnosti

Rizik likvidnosti je rizik da će Društvo imati poteškoća da izmiruje dospele obaveze, uz održavanje potrebnog obima i strukture obrtnih sredstava i očuvanje dobrog kreditnog boniteta.

Rezultati racio analize pokazuju da je Društvo tokom godine imalo zadovoljavajući stepen likvidnosti, odnosno da nije imalo poteškoća da izmiruje dospele obaveze, uz održavanje potrebnog obima i strukture obrtnih sredstava i očuvanje dobrog kreditnog boniteta.

U navedenom kontekstu ističemo da:

- uvažavajući dinamičnu prirodu poslovanja Društva, finansijska služba teži da održi fleksibilnost finansiranja, što, pored ostalog, podrazumeva držanje na raspolaganju postojećih kreditnih linija, kao i proširenje istih; i
- Rukovodstvo vrši kontinuirani nadzor nad rezervama likvidnosti Društva, koja obuhvataju raspoložive neiskorišćene kreditne linije, gotovinu i gotovinske ekvivalente, kao i likvidne potencijale shodno očekivanim novčanim tokovima.

Predmetna problematika je definisana i realizuje se u skladu sa usvojenim internim aktima društva:

- *"Pravilnik o osnovama sistema interne kontrole i upravljanju rizikom u Energoprojekt Holding a.d."* .
- *"Pravilnik o radu sektora unutrašnjeg nadzora Energoprojekt Holding a.d."*.
- *"Pravilnik o računovodstvu i računovodstvenim politikama Energoprojekt Holding a.d."*.

Sva društva iz sistema Energoprojekt su usvojila i primenjuju svoje pojedinačne akte, kojima je regulisana navedena materija.

Većina navedenih, kao i pojedinih ostalih nepomenutih rizika, predmet je Napomena uz finansijske izveštaje (gde je fokus, pre svega, stavljen na razmatranje finansijskih rizika: kreditni rizik, tržišni rizik i rizik likvidnosti) i/ili drugih internih akata Društva.

Izjava o primeni kodeksa korporativnog upravljanja

Energoprojekt Holding a.d. primenjuje sopstveni kodeks korporativnog upravljanja (koji je usvojen na 11. sednici Upravnog odbora Energoprojekt Holding a.d. održanoj 26.01.2012. godine). Isti je javno dostupan na internet stranici društva (www.energoprojekt.rs).

Kodeksom korporativnog upravljanja Energoprojekt Holding a.d. uspostavljeni su principi korporativne prakse i organizacione kulture u skladu sa kojima se ponašaju nosioci korporativnog upravljanja Energoprojekt Holding a.d., a naročito u vezi sa pravima akcionara, okvirima i načinom delovanja nosilaca korporativnog upravljanja, javnošću i transparentnošću poslovanja društva. Osnovni cilj kodeksa je uvođenje dobrih poslovnih običaja u domenu korporativnog upravljanja, koji treba da omoguće ravnotežu uticaja njegovih nosilaca, konzistentnost sistema kontrole i jačanje poverenja akcionara i investitora u društvo, a sve u cilju dugoročnog poslovnog razvoja društva.

Organi društva ulažu napore da principi ustanovljeni Kodeksom, kada za tim postoji potreba, budu detaljnije razrađeni u okvirima drugih opštih akata društva. U samoj primeni, ne postoje bitna odstupanja od pravila kodeksa korporativnog upravljanja.

U skladu sa Pravilnikom o listingu Beogradske berze, istovremeno sa godišnjim izveštajem o poslovanju, Energoprojekt Holding a.d. dostavlja i javno objavljuje popunjen "Upitnik o praksi korporativnog upravljanja" i saglasan je da se isti može javno objaviti na internet stranici Beogradske berze.

Sva društva iz sistema Energoprojekt usvojila su i primenjuju sopstvene kodekse korporativnog upravljanja, kojim je regulisana navedena materija.

Energoprojekt Holding a.d.

Izvršni direktor za finansije, računovodstvo i plan



Vladimir Višnjjić, dipl. ek.

Energoprojekt Holding a.d.

Generalni direktor



Stojan Čolakov, dipl. inž.

4. IZJAVA LICA ODGOVORNIH ZA SASTAVLJANJE IZVEŠTAJA

Prema našem najboljem saznanju, godišnji konsolidovani finansijski izveštaji Energoprojekt Holding a.d. za 2018. godinu sastavljeni su uz primenu odgovarajućih međunarodnih standarda finansijskog izveštavanja i daju istinite i objektivne podatke o imovini, obavezama, finansijskom položaju i poslovanju, dobitima i gubicima, tokovima gotovine i promenama na kapitalu javnog društva, uključujući i društva koja su uključena u konsolidovane izveštaje.

Lice odgovorno za sastavljanje godišnjeg izveštaja:

Zakonski zastupnik:

Energoprojekt Holding a.d.

Energoprojekt Holding a.d.

Izvršni direktor za finansije, računovodstvo i plan

Generalni direktor



Vladimir Višnjić
Vladimir Višnjić, dipl. ek.



Stojan Čolakov
Stojan Čolakov, dipl. inž.

5. ODLUKA NADLEŽNOG ORGANA DRUŠTVA O USVAJANJU GODIŠNJIH KONSOLIDOVANIH FINANSIJSKIH IZVEŠTAJA *

Napomena *:

- Konsolidovani finansijski izveštaji Energoprojekt Holding a.d. za 2018. godinu utvrđeni su 25. aprila 2019. godine na 51. sednici Nadzornog odbora izdavaoca. Godišnji konsolidovani izveštaj društva u momentu objavljivanja još uvek nije usvojen od strane nadležnog organa društva (Skupštine akcionara). Društvo će u celosti naknadno objaviti odluku nadležnog organa o usvajanju Godišnjeg konsolidovanog izveštaja.

6. ODLUKA O RASPODELI DOBITI ILI POKRIĆU GUBITKA *

Napomena *:

- Odluke o raspodeli dobiti Energoprojekt Holding a.d. i zavisnih društva iz sistema Energoprojekt za 2018. godinu doneće se na redovnim godišnjim skupštinama akcionara.

Javno društvo je dužno da sastavi godišnji konsolidovani izveštaj, objavi javnosti i dostavi ga Komisiji, a regulisanom tržištu, odnosno MTP, dostavlja ovaj izveštaj ukoliko su hartije od vrednosti tog društva uključene u trgovanje, i to najkasnije četiri meseca nakon završetka svake poslovne godine, kao i da obezbedi da godišnji finansijski izveštaj bude dostupan javnosti tokom najmanje pet godina od dana objavljivanja.

Društvo odgovara za tačnost i istinitost podataka navedenih u godišnjem konsolidovanom izveštaju.

U Beogradu, april 2019. god.

Lice odgovorno za sastavljanje godišnjeg izveštaja:

Izvršni direktor za finansije, računovodstvo i plan

Energoprojekt Holding a.d.

Vladimir Višnjić, dipl. ek.

Zakonski zastupnik:

Generalni direktor

Energoprojekt Holding a.d.

Stojan Čolakov, dipl. inž.

