

Akcionarsko društvo KLANICA Oreovica, (u daljem tekstu: Društvo), delatnost: 1011- Prerada i konzervisanje mesa , u skladu sa članom. 335, 474, 475 Zakona o privrednim društvima ("Sl. glasnik RS", br. 36/2011, 99/2011, 83/2014 - dr. zakon , 5/2015, 44/2018 i 95/2018), člana 65, 70 i 123. Zakona o tržištu kapitala ("Sl. glasnik RS", br. 31/2011, 112/2015 i 108/2016) i članova 6. i 7. Pravilnika o sadržini i načinu izveštavanja javnih društava i obaveštavanju o posedovanju akcija sa pravom glasa (Sl. Glasnik RS br. 100/06 i 116/06) ovim putem objavljuje:

ODLUKU O SAZIVANJU VANREDNE SKUPŠTINE AKCIONARA

Na osnovu člana 335. Zakona o privrednim društvima i na osnovu člana ,10. Statuta društva Odbor direktora je dana 19.08.2019. godine doneo sledeću Odluku o sazivanju vanredne Skupštine društva:

- I. Saziva se vanredna Skupština Društva za 24.09.2019. godine. Skupština će se održati u prostorijama društva, sa početkom u 17 časova.
- II. Predloženi dnevni red vanredne Skupštine je sledeći:
 1. Otvaranje sednice Skupštine, utvrđivanje kvoruma, izbor Predsednika skupštine, imenovanje Komisije za glasanje i Zapisničara;
 2. Donošenje Odluke o povlačenju akcija sa MTP tržišta Beogradske berze;
- III. Na vanrednu Skupštinu pozivaju se svi akcionari čija su prava utvrđena na osnovu izvoda iz Centralnog registra hartija od vrednosti na dan 14.09.2019.godine.
 - Materijal neophodan za razmatranje navedenih tačaka dnevnog reda može se preuzeti sa internet stranice društva (www.klanicaoreovica.rs) ili svakog radnog dana u prostorijama Društva.
 - Skupštini imaju pravo prisustvovati svi akcionari i/li predstavnici akcionara koji imaju uredna punomoćja. Formular punomoćja se nalazi na internet stranici Privrednog društva: (www.klanicaoreovica.rs) . Obrazac broj 1.
 - Punomoćja se dostavljaju u sedištu Privrednog društva najkasnije dva dana pre dana održavanja sednice Skupštine.
 - Akcionari-pravna lica punomoćje overavaju pečatom pravnog lica, uz potpis od strane zakonskog zastupnika. Akcionari-fizička lica punomoćje overavaju u skladu sa zakonom kojim se uredjuje overa potpisa.(Sud ili notar)
 - Punomoćja moraju biti čitka, nedvosmislena, na službenom jeziku Republike -Srbije, sa imenom i prezimenom, potpunom adresom, matičnim brojem i brojem lične karte lica kome se daje punomoćje, a u punomoćju moraju biti navedena imena i prezimena vlasnika akcija, sa matičnim brojem i adresom iz Centralnog registra hartija od vrednosti, potpisana svojeručnim potpisom vlasnika akcija sa brojem lične karte.
 - Punomoćja koja izdaju pravna lica, vlasnici akcija, moraju da sadrže ime i prezime, sa matičnim brojem i potpunom adresom lica koja se ovlašćuju za zastupanje, naziv pravnog lica kako je registrovano u skladu sa propisima o registraciji, moraju biti službeno zavedena, overena pečatom i potpisom ovlašćenog lica za zastupanje (generalnog direktora).
 - Akcionari mogu da glasaju pisanim putem i bez prisustva na sednici Skupštine (glasanje u odsustvu) popunjavanjem i dostavljanjem Privrednom društvu formulara za glasanje u skladu sa zakonom kojim se uredjuje overa potpisa stim da se poseduju broj akcija za glasanje propisan Statutom. Formular obrasca za glasanje nalazi se na internet stranici Privrednog društva: (www.klanicaoreovica.co.rs). Obrazac broj 2.
- IV. Poziv za vanrednu sednicu skupštine A.D „Klanica Oreovica“, Oreovica upućuje se licima koji su akcionari na dan na koji je Odbor direktora doneo Odluku o sazivanju vanredne skupštine objavljivanjem na internet stranici društva, Centralnog registra, depoa i kliringa hartija od vrednosti i na internet stranici Beogradske berze a.d. Beograd.

V. Ovaj poziv ujedno predstavlja i Obaveštenje u vezi sa održavanjem skupštine akcionara u smislu člana 65. stava 2. tačka 1. Zakona o tržištu kapitala i dostavlja se i Komisiji za hartije od vrednosti

VI. Kako se donošenje odluke iz tačke 2. dnevnog reda odnosi na povlačenje akcija sa MTP tržišta Beogradske berze, akcionari koji glasaju protiv ili se uzdrže od glasanja za navedenu odluku, što se odnosi i na akcionare koji nisu učestvovali u radu skupštine, kao nesaglasni akcionari u skladu sa članom 474. i 475. Zakona o privrednim društvima i članom 123. Zakona o tržištu kapitala imaju pravo na otkup akcija po najvećoj od sledećih vrednosti na dan donošenja odluke o sazivanju sednice skupštine akcionara :

- Knjigovodstvena vrednost – 154,30 dinara
- Tržišna vrednost – nije utvrđena jer akcija nije likvidna
- Procenjena vrednost – 361,05 dinara

Za akcije identifikacionih oznaka : CFI kod : ESVUFR, ISIN broj: RSOREOE36094

Svaki akcionar koji namerava da koristi svoje pravo na otkup akcija dužan je da Društvu dostavi zahtev za ostvarivanje prava na otkup akcija predsedniku skupštine na vanrednoj skupštini akcionara ili u roku od 15 dana od dana zaključenja skupštine akcionara na adresu Društva.

Formular zahteva za ostvarivanje prava na otkup akcija je sastavni deo materijala za skupštinu i dobija se zajedno sa materijalom za navedenu tačku dnevnog reda, a takođe se objavljuje i na internet stranici Društva ([www.klanicaoreovica.rs.](http://www.klanicaoreovica.rs)) zajedno sa obaveštenjem o pravima nesaglasnih akcionara i podacima o vrednosti akcija.

Predsednik Odbora direktora

Na osnovu člana 329. Zakona o privrednim društvima ("Sl. glasnik RS", br. 36/2011, 99/2011, 83/2014 - dr. zakon , 5/2015, 44/2018 i 95/2018), člana 123. Zakona o tržištu kapitala ("Sl. glasnik RS", br. 31/2011, 112/2015 i 108/2016), Pravilnika o načinu prestanka svojstva javnog društva i postupku isplate nesaglasnih akcionara u slučaju isključenja akcija sa regulisanog tržišta, odnosno MTP („Službeni glasnik RS“, br. 10/12), člana 10. Statuta društva A.D. KLANICA OREOVICA, Skupština akcionara na vanrednoj sednici održanoj 24.09.2019. je donela sledeću

Odluku o povlačenju akcija sa MTP tržišta Beogradske Berze

Član 1.

Akcionarsko društvo „KLANICA OREOVICA“, Oreovica, Matični broj: 17342118, PIB: 101580463 , upisano je kao akcionarsko društvo u Registar Privrednih subjekata i organizovano kao javno akcionarsko društvo u skladu sa Zakonom o privrednim društvima ("Sl. glasnik RS", br. 36/2011, 99/2011, 83/2014 - dr. zakon , 5/2015, 44/2018 i 95/2018).

Član 2.

Društvo je registrovano u Centralnom registru, depou i kliringu hartija od vrednosti kao izdavalac akcija koji ima ukupno emitovanih 25.696 akcija koje su uključene na berzu, pojedinačne nominalne vrednosti 1.000,00 dinara. Akcije nose sledeće oznake : CFI kod : ESVUFR, ISIN broj : RSOREOE36094, simbol na berzi : OREO.

Član 3.

Ovom odlukom društvo povlači akcije sa oznakama CFI kod : ESVUFR, ISIN broj : RSOREOE36094, simbol na berzi : OREO sa regulisanog tržišta odnosno MTP tržišta u skladu sa članom 123. Zakona o tržištu kapitala.

Društvo ispunjava sve kumulativno predviđene uslove za donošenje odluke o povlačenju akcija iz člana 123. Zakona o tržištu kapitala obzirom da :

- na dan donošenja odluke ima 94 akcionara, odnosno manje od 10.000 akcionara;
- u periodu od 6 meseci koji prethodi donošenju odluke ukupno ostvareni obim prometa akcija Društva iznosi manje od 0,5 % ukupnog broja akcija ;
- u periodu od 6 meseci koji prethodi donošenju odluke nije se trgovalo više od 1/3 trgovačkih dana na mesečnom nivou.

Član 4.

Društvo daje neopozivu izjavu da će od nesaglasnih akcionara, a na njihov zahtev, otkupiti akcije uz odgovarajuću naknadu, s tim što ovo pravo ima i akcionar koji nije učestvovao u radu Skupštine. Naknada koja se isplaćuje je

najveća vrednost akcije utvrđena u skladu sa Zakonom o privrednim društvima na dan donošenja odluke o sazivanju skupštine akcionara.

Član 5.

Društvo daje neopozivu izjavu da je Odluka doneta glasovima koji predstavljaju najmanje tri četvrtine akcija od ukupnog broja akcija s pravom glasa i da društvo ispunjava uslove za isključenje akcija sa MTP tržišta i prestanak svojstva javnog društva u skladu sa članom 70. stav 1. Tačka 2. Zakona o tržištu kapitala.

Član 6.

Ova Odluka stupa na snagu davanjem pisane izjave od strane predsednika Odbora direktora Društva da su svi nesaglasni akcionari u celosti isplaćeni za vrednost svojih akcija ili da nije bilo nesaglasnih akcionara, kao i da ne postoje druge zakonske smetnje za isključenje akcija sa MTP tržišta Beogradske Berze.

Član 7.

Ovlašćuje se odbor direktora da izvrši eventualne korekcije ove Odluke, ako je to neophodno za njeno sprovođenje.

Član 8.

Ovlašćuje se Direktor Društva da izvrši objavu i registraciju ove odluke u Registru privrednih subjekata , da podnese zahtev Beogradskoj berzi za isključenje akcija sa MTP tržišta , kao i da podnese Komisiji za hartije od vrednosti zahtev za brisanje iz Registra Javnih društava.

A.D. KLANICA OREOVICA

Predsednik Skupštine

Obaveštenje o pravima nesaglasnih akcionara i podaci o vrednostima akcija

u vezi za tačkom 2. dnevnog reda Skupštine akcionara
AKCIONARSKO DRUŠVO "KLANICA OREOVICA, Oreovica

U skladu sa članom 475. stav 1. tačka 1. Zakona o privrednim društvima ("Sl. glasnik RS", br. 36/2011, 99/2011, 83/2014 - dr. zakon, 5/2015, 44/2018 i 95/2018), a povodom donošenja Odluke o isključenju akcija sa MTP tržišta Beogradske berze na vanrednoj skupštini akcionara zakazanoj za 24.09.2019. god, Akcionarsko društvo "Klanica", Oreovica obaveštava sve akcionare o pravu kao akcionara da traži od društva otkup akcija u slučaju da glasaju protiv ove odluke ili se uzdrže od glasanja. Sastavni deo materijala za skupštinu akcionara je i formular za ostvarivanje ovog prava koji se nalazi na sajtu www.klanicaoreovica.rs

Pravo na otkup akcija ima i akcionar koji nije prisustvovao sednici skupštine na kojoj se odlučuje o isključenju akcija sa MTP tržišta

Akcionar koji zatraži od društva da od njega otkupi akcije u skladu sa članom 474 i 475. Zakona o privrednim društvima ne može osporavati odluku društva na kojoj zasniva to svoje pravo.

Odluka o isključenju akcija sa MTP tržišta mora sadržati odredbu o tome da stupa na snagu davanjem pisane izjave od strane predsednika odbora direktora da su svi nesaglasni akcionari u celosti isplaćeni za vrednost svojih akcija u skladu sa čl. 475. i 476. Zakona o privrednim društvima.

U skladu sa članom 475. Zakona o privrednim društvima, ako želi da ostvari pravo na otkup njegovih akcija, nesaglasni akcionar zahtev može dostaviti društvu:

- 1). na sednici skupštine na kojoj se donosi odluka iz člana 474. stav 1. Zakona o privrednim društvima i to predsedniku skupštine, odnosno licu koga predsedavajući skupštine ovlasti ili
- 2). u roku od 15 dana od dana zaključenja te sednice skupštine.

Društvo je u obavezi da u roku od 60 dana od dana isteka roka iz stava 2. tačka 2) člana 475 Zakona o privrednim društvima nesaglasnom akcionaru isplati vrednost akcija koje su predmet zahteva iz stava 1. člana 475, koja je jednaka najvišoj od vrednosti iz stava 1. tačka 2) člana 475 Zakona o privrednim društvima.

Na dan donošenja odluke o sazivanju vanredne skupštine akcionara vrednosti akcije, identifikacionih oznaka CFI kod : ESVUFR, ISIN broj: RSOREOE36094 su sledeće :

- Knjigovodstvena vrednost – 154,30 dinara
- Tržišna vrednost – nije utvrđena jer akcija nije likvidna
- Procenjena vrednost – **361,05 dinara**

Nesaglasni akcionar može tužbom nadležnom sudu protiv društva tražiti isplatu:

1). razlike do pune vrednosti njegovih akcija utvrđene u skladu sa članom 475. stav 3. Zakona o privrednim društvima, ako smatra da mu je društvo na ime otkupne cene za njegove akcije isplatilo iznos niži od te vrednosti usled toga što je bilo koja od vrednosti iz člana 475. stav 1. tačka 2) Zakona o privrednim društvima pogrešno utvrđena ili ako je društvo izvršilo samo delimičnu isplatu;

2). pune vrednosti njegovih akcija utvrđene u skladu sa članom 475. stav 3. Zakona o privrednim društvima, ako mu društvo nije izvršilo nikakvu isplatu po tom osnovu, a podneo je zahtev u skladu sa članom 475. stav 2. Zakona o privrednim društvima.

Tužba iz stava 1. člana 476. Zakona o privrednim društvima se podnosi najkasnije u roku od 30 dana od dana izvršene isplate u skladu sa članom 475. stav 4 Zakona o privrednim društvima, odnosno isteka roka za tu isplatu ako isplata nije izvršena.

Ako sud pravosnažnom presudom donetom u postupku po tužbi iz stava 1. člana 476. Zakona o privrednim društvima obaveže društvo da nesaglasnom akcionaru isplati razliku do pune vrednosti akcija, odnosno punu vrednost akcija, društvo je u obavezi da svim drugim nesaglasnim akcionarima iste klase akcija prizna i isplati istu vrednost akcije, nezavisno od činjenice da li su ti akcionari podneli tužbu iz stava 1. ovog člana.

Ako društvo ne postupi u skladu sa stavom 5. člana 476. Zakona o privrednim društvima u roku za izvršenje presude iz stava 4. člana 476. Zakona o privrednim društvima, svaki nesaglasni akcionar može tužbom nadležnom sudu tražiti isplatu razlike do pune vrednosti akcija, odnosno vrednost akcija koja je utvrđena tom presudom.

AD "Klanica Oreovica"

Predsednik odbora direktora

**FORMULAR ZAHTEVA ZA OSTVARIVANJE PRAVA NA OTKUP AKCIJA
NESAGLASNIH AKCIONARA**

Kao nesaglasni akcionar, podnosim AD „KLANICA OREOVICA“ OREOVICA, MB: 17342118, Oreovica bb, 12370 Oreovica, ovaj zahtev za otkup navedenog broja akcija na osnovu čl. 474 stav 1. tačka 7. Zakona o privrednim društvima, obzirom da sam nesaglasan sa Odlukom o povlačenju akcija sa regulisanog tržišta, odnosno MTP tržišta, usvojenoj na vanrednoj sednici Skupštine akcionara održanoj dana 24.09.2019. godine,

Ime i prezime / Poslovno ime akcionara :	
Adresa prebivališta / sedišta :	
JMBG / MB akcionara :	
Broj akcija :	
Klasa akcija :	Obične akcije, CFI kod : ESVUFR, ISIN broj: RSOREOE36094

U _____, dana _____

Podnosi zahteva
Nesaglasni akcionar

(Potpis/ potpis i pečat)

PUNOMOĆJE

Za učestvovanje u radu i glasanje na vanrednoj sednici skupštine Akcionarskog društva KLANICA, Oreovica, , koja se održava dana 24.09.2019. godine u sedištu društva u Oreovici , Oreovica b.b., sa početkom u 17,00 časova.

(Ako je akcionar fizičko lice- domaće, strano)

Ime i prezime akcionara _____

Adresa prebivališta _____

Jedinstveni matični broj/ broj pasoša (za strano fiz. lice)_____

koji poseduje _____ akcija Akcionarskog društva KLANICA, Oreovica, oznake CFI kod :
ESVUFR, ISIN broj: RSOREOE36094, na dan 14.09.2019. godine

(Ako je akcionar pravno lice- domaće, strano)

Poslovno ime _____

Sedište _____

Matični broj/ broj registracije ili drugi identifikacioni broj (za strano prav.lice)_____

koji poseduje _____ akcija Akcionarskog društva KLANICA, Oreovica, oznake CFI kod :
ESVUFR, ISIN broj: RSOREOE36094, na dan 14.09.2019. godine

Kao ovlašćeni zastupnik pravnog lica _____

OVLAŠĆUJEM:

Ime i prezime zastupnika _____

Adresa prebivališta _____

Jedinstveni matični broj/ broj pasoša (za strano fiz. lice) _____

da u moje ime učestvuje u radu sednice Skupštine akcija Akcionarskog društva KLANICA, Oreovica i vrši pravo glasa sadržano u ukupno _____ običnih akcija izdavaoca Akcionarskog društva KLANICA, Oreovica, odnosno isto toliko glasova, po sledećim tačkama dnevnog reda :

1. Donošenje odluka o: Odluke o izboru Predsednika Skupštine

ZA PROTIV UZDRŽAN

2. Donošenje Donošenje Odluke o povlačenju akcija sa MTP tržišta Beogradske berze

ZA PROTIV UZDRŽAN

Potpis akcionara koji daje punomoćje _____

Datum davanja punomoćja: _____

Mesto : _____

OBRAZAC ZA GLASANJE U ODSUSTVU

Na vanrednoj sednici skupštine Akcionarskog društva KLANICA, Oreovica, , koja se održava dana 24.09.2019. godine u sedištu društva u Oreovici , Oreovica b.b. , sa početkom u 17,00 časova.

(Ako je akcionar fizičko lice- domaće, strano)

Ime i prezime akcionara _____

Adresa prebivališta _____

Jedinstveni matični broj/ broj pasoša (za strano fiz. lice)_____

koji poseduje _____ akcija Akcionarskog društva KLANICA, Oreovica, oznake CFI kod :
ESVUFR, ISIN broj: RSOREOE36094, na dan 14.09.2019. godine

(Ako je akcionar pravno lice- domaće, strano)

Poslovno ime _____

Sedište _____

Matični broj/ broj registracije ili drugi identifikacioni broj (za strano prav.lice)_____

koji poseduje _____ akcija "akcija Akcionarskog društva KLANICA, Oreovica, oznake CFI kod :
ESVUFR, ISIN broj: RSOREOE36094, na dan 14.09.2019. godine

Kao ovlašćeni zastupnik pravnog lica _____

Na vanrednoj godišnjoj skupštini akcionara po predloženim tačkama dnevnog reda glasam na sledeći način:

1. Donošenje odluka o: Odluke o izboru Predsednika Skupštine

ZA PROTIV UZDRŽAN

2. Donošenje Donošenje Odluke o povlačenju akcija sa MTP tržišta Beogradske berze

ZA PROTIV UZDRŽAN

Potpis akcionara koji glasa

Datum: _____

Mesto: _____

Procena vrednosti 100% kapitala

AKCIONARSKO DRUŠTVO “KLANICA” a.d., Oreovica

na dan 30.06.2019. godine

AVGUST 2019

Sadržaj

Rezime procene	3
Skraćenice	7
Svrha, cilj i obim angažovanja	8
Ograničavajući faktori i pretpostavke	9
Informaciona osnova	11
Podaci o Društvu	12
Vlasnička struktura Društva	13
Finansijski izveštaji	15
Analiza finansijskih izveštaja	20
Makroekonomski i tržišni podaci	24
Opis metodologije procene	35
Knjigovodstvena vrednost akcija	37
Tržišna vrednost akcija (cena akcija postignuta na berzi)	38
Procenjena vrednost – metodologija procene	40
Diskontovani novčani tok – Metodologija	41
Kalkulacija DNT	45
Tržišni metod – Uporedive Društva	48
Tržišni metod - Uporedive transakcije	49
Procenjena vrednost - Finalna kalkulacija	51
Prilozi	53
Kontakt	74

Rezime procene

- Predmet procene: 100% kapitala društva AKCIONARSKO DRUŠTVO "KLANICA" Oreovica
- Datum procene: 30.06.2019. godine
- Svrha procene: informaciona i dokumentaciona osnova za utvrđivanje cene akcija Društva a u vezi donošenja Odluke o povlačenju akcija sa MTP tržišta Beogradske Berze na vanrednoj skupštini društva zakazanoj za 24.09.2019.g.
- Standard vrednosti: zakonom predviđeni metodi utvrđivanja vrednosti akcije Društva
- Premisa vrednosti: going-concern (poslovanje u neograničenom roku)

Zakonom utvrđeni metodi procene	Vrednost kapitala (000 RSD)	Broj redovnih akcija sa pravom glasa	RSD/po akciji	EUR/po akciji
Knjigovodstvena vrednost akcija	3,965	25,696	154.30	1.31
Tržišna vrednost akcija (Cena akcija postignuta u trgovanju na berzi)			0,00	0,00
Ponderisana vrednost akcije [(fer) tržišna vrednost akcije na dan procene]	9,278	25,696	361.05	3.06

- Vrednost akcije u RSD izražena je preračunom utvrđenih vrednosti u EUR po srednjem kursu NBS-a na dan 30.06.2019 koji iznosi 117,9121 RSD za 1 EUR.

Gospoda Direktori
Zlatan Stefanović
Mirjana Milanović
Živorad Miloradović

AKCIONARSKO DRUŠTO “ KLANICA”Oreovica

Oreovica b.b.
12370 Oreovica
Republika Srbija

Poštovani,

U skladu sa Vašim zahtevom , izvršili smo procenu vrednosti 100% kapitala Akcionarskog društva KLANICA , Oreovica (u daljem tekstu: Akcionarsko društvo “ KLANICA” ili Društvo), na dan 30.06.2019. godine.

Cilj našeg angažmana je procena tržišne vrednosti 100% kapitala Akcionarskog društva “ KLANICA”na dan 30.06.2019. uz konstatovanje preostala dva metoda utvrđena relevantnom regulativom Republike Srbije i iskazivanja njihovih vrednosti. Svrha procene je da posluži kao informaciona i dokumentaciona osnova za utvrđivanje cene običnih akcija u Društvu a u vezi donošenja Odluke o povlačenju akcija sa MTP tržišta Beogradske Berze na vanrednoj skupštini društva zakazanoj za 24.09.2019.g

Ne postoji bilo kakva druga posredna ili izvedena svrha ove procene i ovog izveštaja. U skladu s tim, ovaj izveštaj se ne može upotrebiti za druge svrhe, niti se može staviti na uvid trećim licima koja nisu u vezi sa svrhom procene, bez izričitog znanja i pismene saglasnosti Mentor consulting Kragujevac (u daljem tekstu: Mentor consulting). Saglasnost Mentor consulting mora biti obezbeđena pre nego što se ovaj Izveštaj ili bilo koji njegov deo reprodukuju na bilo koji način ili se obelodane trećim licima u bilo kojoj formi, uključujući usmenu. Ovakva saglasnost neophodna je bez obzira na to da li se izričito pominje Mentor consulting ili da li se ovaj Izveštaj kombinuje sa drugim dokumentima.

Kapital Društva procenjen je na osnovu standarda tržišne vrednosti, koja se definiše kao “procenjeni iznos za koji bi sredstvo ili obaveza mogli da se razmene na dan procene vrednosti, između zainteresovanog kupca i zainteresovanog prodavca, pod objektivnim uslovima, između nezavisnih i nepovezanih strana, posle odgovarajućeg marketinga, pri čemu su obe strane posedovale dovoljno saznanja te delovale razumno i bez prinude. Izvor: 1] International Valuation Standards 2017

Procena se zasniva na pretpostavci o Društvu kao entitetu sa neograničenim rokom poslovanja (going-concern). Ova pretpostavka podrazumeva ispunjenost sledećih uslova: (1) uprava Društva primenjivaće samo one finansijske i poslovne strategije koje će povećavati vrednost poslovnog subjekta, i (2) ne postoji neizvesnost u vezi budućih događaja (kao što je kontinuirano poslovanje sa gubitkom i finansijskim poteškoćama). Ove okolnosti mogu dovesti u pitanje osnovnu pretpostavku o nastavku aktivnosti Društva u neograničenom budućem poslovanju.

Kada su u pitanju projekcije, želimo da naglasimo da je uobičajeno da postoje razlike između projektovanih i ostvarenih veličina, budući da se događaji i okolnosti ne odvijaju uvek onako kako je predviđeno. Ove razlike mogu da budu materijalne.

U našem radu koristili smo projekcije i ostale informacije dostavljene od strane Društva. Oslonili smo se na ove podatke kao realne, bez nezavisne potvrde tačnosti i sopstvene revizije podataka. U tom smislu, ne iskazujemo mišljenje o njihovoj tačnosti ili ispravnosti. Međutim, smatramo da su korišćene dovoljno konzervativne pretpostavke za projekcije koje reflektuju trenutne makroekonomske prilike kao i šire okolnosti u kojima posluje Društvo.

Na osnovu metoda propisanih relevantnim regulativama Republike Srbije za svrhe procene običnih akcija u Društvu, utvrđenih i iznetih u ovom Izveštaju, konstatujemo da je najviša vrednost kapitala Društva na dan 30.06.2019 godine procenjena vrednost i iznosi (zaokruženo):

9.278 hiljada dinara (devetmiliona dvestasedamdesetosam hiljada dinara) ili na osnovu broja emitovanih redovnih akcija sa pravom glasa od 25.696

- 3.06 EUR po akciji

Na osnovu deviznog kursa na dan 30.06.2019. godine od 117,9121 RSD/EUR:

- 361,05 RSD po akciji

Kao nezavisni procenjivač , nemamo interesa sa vlasnicima i menadžmentom Društva. Takodje nismo uključeni u poslovne aranžmane koji bi uticali na našu objektivnost u proceni vrednosti kapitala ovog društva. Nadoknada koju dobijamo za naše angažovanje u vezi ove procene ni na koji način nije povezana sa rezultatima procene.

Za potrebe procene, istu su obavili Mentor consulting doo, Kragujevac , 27 marta br. 2/12. MB: 20230207.

S poštovanjem,



НЕБОЈША
МИЛОЈЕВИЋ
0909964720035-
0909964720035

Digitally signed by
НЕБОЈША МИЛОЈЕВИЋ
0909964720035-0909964
720035
Date: 2019.08.20 09:30:36
+02'00'

Skraćenice

Naziv	Opis
000 EUR	Hiljade Evra
000 RSD	Hiljade Dinara
BDP	Bruto društven proizvod
CAPEX	Kapitalne investicije
CAPM	Metod za utvrđivanje cene sopstvenog kapitala ("Capital Asset Pricing Model")
CDS	Finansijski ugovori o zaštiti od nemogućnosti isplate ("Credit Default Swaps")
CEFTA	Centralnoevropski ugovor o slobodnoj trgovini ("Central-eastern Europe Free Trade Agreement")
CRHOV	Centralni Registar Hartija od Vrednosti Republike Srbije
DNT	Diskontovani novčani tokovi ("Discounted Cash Flows")
Društvo/AKCIONARSKO DRUŠTVO KLANICA	Ukoliko nije drugačije naznačeno, podrazumeva AKCIONARSKO DRUŠTO "KLANICA" a.d. Oreovica
EBIT	Zarada pre kamata i poreza ("Earnings Before Interest and Taxes")
EBITDA	Zarada pre kamata, poreza i amortizacije ("Earnings Before Interest, Taxes and Depreciation & Amortization")
EBT	Zarada pre poreza ("Earnings Before Taxes")
EU	Evropska Unija
EUR	Evro
FTV	Fer tržišna vrednost
IMF / MMF	Međunarodni Monetarni Fond ("International Monetary Fund")
RSD	Dinar
β	Beta koeficijent

Svrha, cilj i obim angažovanja

- Cilj našeg angažmana je procena tržišne vrednosti 100% kapitala Akcionarskog društva KLANICA ad, Oreovica, na dan 30.06.2019. Uz konstatovanje preostala dva metoda utvrđena relevantnom regulativom Republike Srbije i iskazivanja njihovih vrednosti.
- Svrha procene je da posluži kao informaciona i dokumentaciona osnova za utvrđivanje cene običnih akcija Društva.
- Obim angažovanja Mentor consulting i zaključak vrednosti limitirani su informacijama, podacima i pretpostavkama predstavljenim u delu Ograničavajući faktori i pretpostavke.
- Za potrebe ovog angažmana korišćena je definicija (fer) vrednosti Međunarodnih Standarda Procene (eng. International Valuation Standards). Fer vrednost ("FTV"), definiše se kao: *"procenjeni iznos za koji bi sredstvo ili obaveza mogli da se razmene na dan procene vrednosti, između zainteresovanog kupca i zainteresovanog prodavca, pod objektivnim uslovima, između nezavisnih i nepovezanih strana, posle odgovarajućeg marketinga, pri čemu su obe strane posedovale dovoljno saznanja te delovale razumno i bez prinude"*.
- Ovaj Izveštaj o proceni vrednosti ("Izveštaj") definiše obuhvat rada, primenjenu metodologiju i zaključke u vezi sa procenom vrednosti kapitala, odnosno vrednosti jedne obične akcije Društva sa pravom glasa u skladu sa Zakonom o privrednim društvima, Zakonom o tržištu kapitala. Prilozi Izveštaja predstavljaju integralni deo Izveštaja,
- Procena se zasniva na pretpostavci o Društvu kao entitetu sa neograničenim rokom poslovanja (going-concern). Ova pretpostavka podrazumeva ispunjenost sledećih uslova: (1) uprava Društva primenjivaće samo one finansijske i poslovne strategije koje će povećavati vrednost poslovnog subjekta, i (2) ne postoji neizvesnost u vezi budućih događaja (kao što je kontinuirano poslovanje sa gubitkom i finansijskim poteškoćama). Ove okolnosti mogu dovesti u pitanje osnovnu pretpostavku o nastavku aktivnosti Društva u neograničenom budućem periodu.
- Specifična delatnost Društva deteterminiše i poseban pristup proceni zasnovan na prinosnoj (profitnoj) snazi kako se svuda u svetu procenjuje.
- Ovaj Izveštaj je pripremljen na osnovu informacija i pretpostavki koje su nam dostavljene od strane Društva, kao i na osnovu drugih javno dostupnih informacija. Pretpostavljamo, bez nezavisne provere, da su sve informacije koje su nam dostavljene od strane Društva istinite. Eksterni izvori informacija su tretirani kao pouzdani, te zbog toga nismo vršili dalju proveru njihove objektivnosti ili sveobuhvatnosti.

- Naknada Mentor consulting nije ni na koji način u vezi sa rezultatima procene, niti Mentor consulting ima bilo kakav direktan ili indirektan interes u predmetu procene, niti postoji trenutna ili buduća namera za sticanje takvog interesa u Društvu.
- Ovaj Izveštaj je pripremljen u skladu sa navedenom svrhom angažovanja i ne sme se koristiti niti distribuirati, čak ni u skraćenom obliku, u svrhe različite od prethodno navedenih bez odobrenja Mentor consulting .

Ograničavajući faktori i pretpostavke

Ograničavajući faktori:

- Procena u ovom Izveštaju pripremljena je i treba je koristiti imajući u vidu sledeće ograničavajuće faktore:
- Ova procena se odnosi isključivo na dan procene sa svrhom utvrđivanja informacione i dokumentacione osnove za utvrđivanje cene običnih (redovnih) akcija Društva u skladu sa Zakonom o privrednim društvima, i Zakonom o tržištu kapitala.
- Ovaj Izveštaj nije namenjen i ne treba ga koristiti u bilo koju drugu svrhu ili na drugi dan procene izuzev onih navedenih u Izveštaju.
- Procena je izvršena na osnovu informacija koje su definisane i bile poznate Mentor consulting u vreme izrade Izveštaja. Zaključci i analize predstavljene u ovom Izveštaju ne odražavaju događaje i okolnosti koje mogu nastati nakon dana izdavanja Izveštaja. Analiza efekata nastupanja ili nenastupanja budućih neizvesnih događaja nastalih nakon datuma procene a pre datuma okončanja procedure preuzimanja preostalog udela, koji bi ukazivali na stvarno stanje poslovanja kao i materijalnih i finansijskih potencijala Društva pre datuma procene, u odgovornosti je menadžmenta Društva;
- Analize, saveti, preporuke, mišljenja ili zaključci nisu namenjeni niti treba da budu shvaćeni od strane korisnika kao bilo kakav investicioni savet. Analize, saveti, preporuke, mišljenja ili zaključci predstavljaju mišljenje Mentor consulting na osnovu informacija dobijenih od Društva, njegovih predstavnika i drugih javno dostupnih izvora;
- Ovaj Izveštaj nije namenjen daljoj distribuciji ili publikaciji i ne sme se koristiti, čak ni u skraćenom obliku, u svrhe različite od gore navedenih bez odobrenja Mentor consulting . Kao autor ovog Izveštaja, Mentor consulting ne snosi bilo kakvu odgovornost, niti prihvata obaveze po osnovu eventualnih gubitaka na račun Rukovodstva ili vlasnika Društva ili bilo kog drugog lica, uzrokovanih odlukama koje bi rezultirale iz bilo koje povrede odredaba navedenih u ovom paragrafu;
- Obavili smo konsultacije sa predstavnicima Društva u vezi sa prošlim, sadašnjim i budućim poslovnim rezultatima i smatramo da su informacije, dobijene na ovaj način, istinite i kompletne bez dodatne provere;

- Mentor consulting nije sproveo reviziju niti nezavisnu proveru podataka korišćenih u Izveštaju. U skladu sa tim, Mentor consulting ne izražava mišljenje niti pruža bilo kakav vid uveravanja u smislu tačnosti i objektivnost dobijenih podataka. Mentor consulting nije vršio proveru i analizu efekata eventualnog uticaja matičnog društva na poslovnu politiku povezanih lica ako ih ima;
- Finansijski izveštaji na kojima je bazirana Procena su finansijski izveštaji uradjeni na dan 31.12.2018. godine su bili predmet revizije.
- Korišćene projekcije i pretpostavke na kojima je zasnovan Izveštaj dobijeni su od strane Rukovodstva Društva, kao i iz javno dostupnih podataka. Mentor consulting ne preuzima bilo kakvu odgovornost za tačnost podataka niti za ostvarenje prezentovanih projekcija;
- Usluge Mentor consulting u vezi sa procenom vrednosti i ovaj Izveštaj ne predstavljaju (a) mišljenje o “pravednosti”, (b) investicioni savet, ili (c) pružanje pravnih usluga ili izražavanje pravnog saveta.
- Usled značajnog vremenskog ograničenja u izradi procene nisu korišćeni diskonti koji uzimaju u obzir faktore tržišta i performansi za koje bi bilo potrebno uraditi komparativnu analizu poslovanja i sposobnosti menadžmenta.

Pretpostavke:

- U toku rada na projektu koristili smo sledeće pretpostavke:
- Pretpostavljeno je da finansijski izveštaji i ostale informacije dobijene u toku rada od strane Društva ili zaposlenih u Društvu oslikavaju na pravi način uslove poslovanja, kao i poslovne rezultate nastale kao posledica korišćenja sredstava, imovine i poslovanja budućeg perioda, osim ukoliko nije izričito drugačije navedeno;
- Za potrebe procene smo dodali projektovani period do 2028. godine koji prati trend projekcija iz prethodnog perioda -
- Period za koji su izvršene projekcije budućeg poslovanja je 2019 - 2028. godine sa konvencijom diskontovanja na sredini perioda (bez sezonskog uticaja);
- Projekcija novčanih tokova izvršena je na bazi investiranog kapitala (sopstveni kapital i kamatonosni dug);
- Pretpostavljeno je da će politika cena ostati nepromenjena odnosno uz neznatne korekcije koje neće promeniti parametre procene;
- Procena vrednosti je pripremljena u EUR dok su rezultati prikazani i u RSD korišćenjem srednjeg kursa Narodne banke Srbije, koji na Dan procene iznosi 117,9121 RSD za 1 EUR.

Informaciona osnova

- U proceni vrednosti 100% kapitala Akcionarskog društva “ KLANICA” , Oreovica na dan 30.06.2019. godine korišćeni su sledeći izvori informacija:
- Bilans stanja i uspeha na dan 31.12.2018.g. koji su predate APR i bilans stanja i uspeha na dan 30.06.2019.g. u formi Management accounts;
- Pregled kreditnih obaveza i novčanih sredstava na dan 30.06.2019;
- Projekcija - Finansijski planovi za period 2019-2028. godinu;
- Makroekonomski podaci su dobijeni iz sledećih izvora informacija: Međunarodni monetarni fond, Svetska banka, Economic Intelligence Unit – Country Report,
- Izvori informacija o delatnosti su bili internet sajtovi ;
- Izvori informacija o tržišnim stopama rasta i rizika: Eurostat, The Economist, Damodaran Online Database, S&P, KPMG, Deutsche Bank itd;
- Informacije o uporedivim kompanijama i transakcijama: CapitalIQ, Thompson Research Database, Damodaran Online Database kao i internet sajtovi kompanija;
- Takođe, naš tim za procenu je u više navrata obavio razgovore i konsultacije sa predstavnicima Akcionarskog društva KLANICA , u direktnim susretima, telefonski ili e-mailom.

Podaci o Društvu

Pun naziv Društva: Akcionarsko društvo KLANICA , Oreovica

Adresa: Oreovica b.b.

Matični broj: 17342118

PIB: 101580463

Pretežna delatnost: 1011 – Prerada I konzervisanje mesa.

Email: info@klanicaoreovica.co.rs

Web adresa : www.klanicaoreovica.co.rs

Број рачуна у банкама

Текући рачуни

205-0070100427611-69

310-0070102043829-85

325-9601600004199-43

205-0000000186595-90

325-9500600027827-86

Zakonski zastupnici.

Zlatan Stefanović

Mirjana Milanović

Živorad Miloradović

Osnovne informacije:

- Društvo je osnovano kao D.P. Klanica, Oreovica u društvenoj svojini.
- Dana 28.10.2004. godine Prodato na javnoj aukciji u Beogradu. Dana 03.11.200. godine izvršena je privatizacija – promena vlasništva društvenog kapitala, (Ugovor o kupoprodaji društvenog kapitala zaključen OV broj ugovora: I/2 5909/04 od 03.11.2004.) .
- Rešenjem Trgovinskog suda Požarevac, Datum : 17.01.2005.g., Posl. Br. Fi 885/04, upisana promena vlasništva društvenog kapitala.
- 2005.g. izvršeno je prevodjenje u skladu sa Zakonom o privrednim društvima (BD 4996/2005) .
- Odlukom društva o povećanju osnovnog kapitala od 08.09.2005.g. povećan kapital za 5.568.000,00 dinara

- U 2012.g. društvo je izvršilo usaglašavanje sa ZPD. Rešenjem APR BD 10968/2012 od 16.08.2012. godine registrovana je promena članova Nazdornog odbora, promena direktora, zakonskih zasatupnika I izmena osnivačkog akta – Statuta
- Rešenjem APR BD 77892/2013 od 15.07.2013 godine registrovana je promena člana Nazdornog odbora.
- Rešenjem APR BD 60471/2014 od 28.06.2014 godine registrovana je promena Statuta društva.
- Rešenjem APR BD 70784/2014 od 22.08.2014 godine registrovana je promena zastupnika društva.

Vlasnička struktura Društva

- A.D. “ KLANICA” Oreovica je akcionarsko društvo sa jednom emisijom akcija, oznake CFI kod : ESUVFR, ISIN broj : RSOREOE36094, simbol na berzi : OREO - sa 25.696 običnih akcija sa pravom glasa

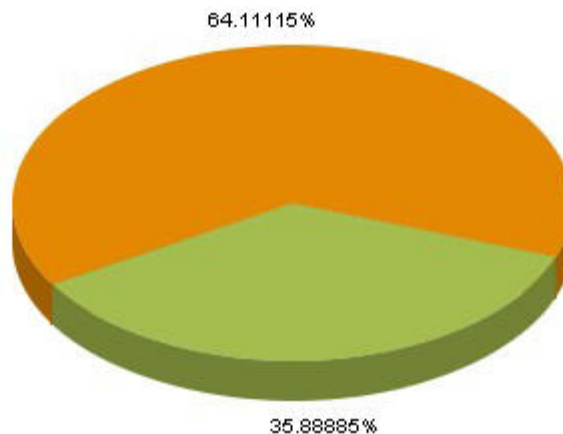
Izdavalac: **KLANICA OREOVICA AD OREOVICA - 17342118**

Aktivni ISIN-i (CFI): **RSOREOE36094 (ESUVFR)**

Tip lica	Broj akcija	% od ukupne emisije
Akcije u vlasništvu fizičkih lica	16,474	64.11115
Akcije u vlasništvu pravnih lica	9,222	35.88885
Društveni kapital	0	0.00000
Zbirni odnosno kastodi račun	0	0.00000
Konzorcijum	0	0.00000
Stečajna masa	0	0.00000
Ukupno:	25,696	100

Akcijski kapital iskazan na nivou izdavaoca

■ Vlasništvo fizičkih lica - 64.11115% ■ Vlasništvo pravnih lica - 35.88885%



Najveći akcionari Društva na dan 30.06.2019.g. su:

Broj akcionara sa učešćem u kapitalu	Broj lica		Broj akcija		% od ukupne emisije	
	domaća	strana	domaća	strana	domaća	strana
od 0% do 5%	90	0	3332	0	12.96700	0.00000
od 5% do 10%	0	0	0	0	0.00000	0.00000
od 10% do 25%	2	0	9222	0	35.88885	0.00000
od 25% do 33%	2	0	13142	0	51.14415	0.00000
od 33% do 50%	0	0	0	0	0.00000	0.00000
od 50% do 66%	0	0	0	0	0.00000	0.00000
od 66% do 75%	0	0	0	0	0.00000	0.00000
od 75% do 100%	0	0	0	0	0.00000	0.00000
Ukupno:	94		25696		100.00000	

	Broj akcija	Broj glasova	% od ukupne emisije
AKCIONARSKI FOND AD BEOGRAD	2822	2822	10.98

Redosled prvih 10 akcionara po broju akcija

Rbr	Akcionar	Broj akcija	% od ukupne emisije
1.	DENKOVIĆ ČASLAV	6590	25.64601
2.	MILORADOVIĆ ŽIVORAD	6552	25.49813
3.	AGROTIP K.A. DOO VELIKA PLANA	6400	24.90660
4.	AKCIONARSKI FOND AD BEOGRAD	2822	10.98225
5.	STEPANOVIĆ DRAGIŠA	153	0.59542
6.	STOKIĆ RADIŠA	94	0.36582
7.	MILENKOVIĆ ANĐELKA	88	0.34247
8.	SELJANOVIĆ ŽARKO	88	0.34247
9.	JANOŠEVIĆ TOMISLAV	85	0.33079
10.	SAVIĆ RADOMIR	78	0.30355

FINANSIJSKI IZVEŠTAJI

.Bilans uspeha 2014 - 2018.g.

AOP	Naziv	2014	2015	2016	2017	2018
1001	POSLOVNI PRIHODI	437,471	330,287	409,274	460,596	346,901
1002	PRIHODI OD PRODAJE ROBE	14,942	28,670	28,235	30,523	30,757
1007	Prihodi od prodaje robe na domaćem tržištu	14,942	28,670	28,235	30,523	30,757
1009	PRIHODI OD PRODAJE PROIZVODA I USLUGA	422,529	301,585	381,039	430,049	316,017
1012	Prihodi od prodaje proizvoda i usluga ostalim povezanim pravnim licima na domaćem tržištu	386,679				7,059
1013	Prihodi od prodaje proizvoda i usluga ostalim povezanim pravnim licima na inostranom tržištu	35,850				
1014	Prihodi od prodaje proizvoda i usluga na domaćem tržištu		300,344	375,942	425,665	304,353
1015	Prihodi od prodaje gotovih proizvoda i usluga na inostranom tržištu		1,241	5,097	4,384	4,605
1017	Ostali poslovni prihodi		32		24	127
1018	POSLOVNI RASHODI	442,889	326,869	405,551	457,407	340,403
1019	Nabavna vrednost prodane robe	13,346	7,203	6,787	6,906	4,315
1020	Prihodi od aktiviranja učinaka i robe	17				
1021	Povećanje vrednosti zaliha nedovršenih i gotovih proizvoda i nedovršenih usluga		3,280	1,478		
1022	Smanjenje vrednosti zaliha nedovršenih i gotovih proizvoda i nedovršenih usluga				936	3,911
1023	Troškovi materijala	388,154	283,166	358,620	403,842	291,034
1024	Troškovi goriva i energije	13,412	11,088	12,855	12,886	11,343
1025	Troškovi zarada, naknada zarada i ostali lični rashodi	11,794	12,730	13,851	18,413	16,918
1026	Troškovi proizvodnih usluga	9,142	8,738	8,702	8,904	7,205
1027	Troškovi amortizacije	3,239	3,022	3,506	3,039	3,071
1029	Nematerijalni troškovi	3,819	4,202	2,708	2,481	2,606
1030	Poslovni dobitak		3,418	3,723	3,189	6,498
1031	Poslovni gubitak	5,418				
1032	FINANSIJSKI PRIHODI	5,564	216	278	399	293
1033	FINANSIJSKI PRIHODI OD POVEZANIH LICA I OSTALI FINANSIJSKI PRIHODI	3,905	144	201	334	231
1034	Finansijski prihodi od matičnih i zavisnih pravnih lica	22		5	1	1

1035	Finansijski prihodi od ostalih povezanih pravnih lica		7			
1037	Ostali finansijski prihodi	3,883	137	196	333	230
1038	Prihodi od kamata (od trećih lica)	1,608	19	55		
1039	Pozitivne kursne razlike i pozitivni efekti valutne klauzule (prema trećim licima)	51	53	22	65	62
1040	FINANSIJSKI RASHODI	1,785	2,962	1,179	489	277
1041	FINANSIJSKI RASHODI IZ ODNOSA SA POVEZANIM PRAVNIM LICIMA I OSTALI FINANSIJSKI RASHODI		14		19	21
1042	Finansijski rashodi iz odnosa sa matičnim i zavisnim pravnim licima					21
1043	Finansijski rashodi iz odnosa sa ostalim povezanim pravnim licima				1	
1045	Ostali finansijski rashodi		14		18	
1046	Rashodi kamata (prema trećim licima)	824	1,485	823	470	256
1047	Negativne kursne razlike i negativni efekti valutne klauzule (prema trećim licima)	961	1,463	356		
1048	Dobitak iz finansiranja	3,779				16
1049	Gubitak iz finansiranja		2,746	901	90	
1050	Prihodi od usklađivanja vrednosti ostale imovine koja se iskazuje po fer vrednosti kroz bilans uspeha	509	81	340	180	
1051	Rashodi od usklađivanja vrednosti ostale imovine koja se iskazuje po fer vrednosti kroz bilans uspeha			279		3,378
1052	Ostali prihodi	1,413	646	1,504	1,249	1,070
1053	Ostali rashodi	14	1,322	4,168	4,144	3,190
1054	Dobitak iz redovnog poslovanja pre oporezivanja	269	77	219	384	1,016
1058	Dobitak pre oporezivanja	269	77	219	384	1,016
1060	Poreski rashod perioda	40		162	149	253
1061	Odloženi poreski rashodi perioda				193	
1062	Odloženi poreski prihodi perioda			129		100
1064	Neto dobitak	229	77	186	42	863

Bilans stanja 2014-2018.g.

AOP	Kategorija	2014	2015	2016	2017	2018
0002	STALNA IMOVINA	25,212	47,544	45,091	44,735	42,324
0010	NEKRETNINE, POSTROJENJA I OPREMA	24,671	47,003	45,091	44,735	42,304
0011	Zemljište	990	990	990	990	990

0012	Građevinski objekti	17,796	39,637	38,342	36,637	34,933
0013	Postrojenja i oprema	5,885	6,376	5,759	7,108	6,381
0024	DUGOROČNI FINANSIJSKI PLASMANI		541			20
0025	Učešća u kapitalu zavisnih pravnih lica					20
0027	Učešća u kapitalu ostalih pravnih lica i druge hartije od vrednosti raspoložive za prodaju		541			
0034	DUGOROČNA POTRAŽIVANJA	541				
0037	Potraživanja po osnovu prodaje na robni kredit	541				
0042	Odložena poreska sredstva	28	28	28	28	28
0043	OBRTNA IMOVINA	50,795	43,975	51,728	51,190	37,901
0044	ZALIHE	4,706	8,236	10,733	7,740	6,497
0045	Materijal, rezervni delovi, alat i sitan inventar	1,158	939	2,857	891	3,304
0047	Gotovi proizvodi	2,805	6,085	7,563	6,627	2,716
0048	Roba	266	889	58	85	347
0050	Plaćeni avansi za zalihe i usluge	477	323	255	137	130
0051	POTRAŽIVANJA PO OSNOVU PRODAJE	38,578	30,644	37,717	40,671	27,852
0056	Kupci u zemlji	38,127	30,625	37,717	40,252	27,114
0057	Kupci u inostranstvu	451	19		419	702
0060	Druga potraživanja	1,485	1,963	479	557	
0068	Gotovinski ekvivalenti i gotovina	3,158	1,581	744	550	2,395
0069	Porez na dodatu vrednost	22	102		65	109
0070	Aktivna vremenska razgraničenja	2,846	1,449	2,055	1,607	1,048
0071	UKUPNA AKTIVA	76,035	91,547	96,847	95,953	80,253
0072	Vanbilansna aktiva					
0401	KAPITAL	4,280	19,115	7,819	6,200	6,945
0402	OSNOVNI KAPITAL	25,696	25,696	25,696	25,696	25,696
0403	Akcijski kapital	25,696	25,696	25,696	25,696	25,696
0414	Revalorizacione rezerve po osnovu revalorizacije nematerijalne imovine, nekretnina, postrojenja i opreme		22,090	18,777	18,776	18,777
0417	NERASPOREDJENI DOBITAK	6,233	6,310	6,812	6,690	7,438
0418	Neraspoređeni dobitak ranijih godina	6,004	6,233	6,626	6,648	6,575
0419	Neraspoređeni dobitak tekuće godine	229	77	186	42	863
0421	GUBITAK	27,649	34,981	43,466	44,962	44,966
0422	Gubitak ranijih godina	27,649	34,981	43,466	44,962	44,966

0424	DUGOROČNA REZERVISANJA I OBAVEZE	11,340	10,349	4,116		3,000
0432	DUGOROČNE OBAVEZE	11,340	10,349	4,116		3,000
0437	Dugoročni krediti i zajmovi u zemlji	11,340	10,349	4,116		3,000
0441	Odložene poreske obaveze			2,868	3,062	2,962
0442	KRATKOROČNE OBAVEZE	60,415	62,083	82,044	86,691	67,346
0443	KRATKOROČNE FINANSIJSKE OBAVEZE	3,390	6,356	10,379	6,045	4,000
0446	Kratkoročni krediti i zajmovi u zemlji	2,842	5,879	6,379	4,002	4,000
0447	Kratkoročni krediti i zajmovi u inostranstvu					
0449	Ostale kratkoročne finansijske obaveze	548	477	4,000	2,043	
0450	Primljeni avansi, depoziti i kaucije	2,265	691	903	992	380
0451	OBAVEZE IZ POSLOVANJA	52,686	52,761	68,028	76,886	60,645
0456	Dobavljači u zemlji	52,655	52,761	68,028	76,886	60,645
0458	Ostale obaveze iz poslovanja	31				
0459	Ostale kratkoročne obaveze	1,117	1,110	1,358	1,625	1,275
0460	Obaveze po osnovu poreza na dodatu vrednost	751	960	1,009	994	793
0461	Obaveze za ostale poreze, doprinose i druge dažbine	206	205	367	149	253
0464	UKUPNA PASIVA	76,035	91,547	96,847	95,953	80,253

- Bilans uspeha I bilans stanja je originalno prezentovan u obliku priznatog formata I isti su bili predmet revizije . .

Novčani tokovi (Cash flow) 2014-2018.g.

CASH FLOW					
Naziv	2014	2015	2016	2017	2018
Amortizacija	3,239	3,022	3,506	3,039	3,071
Dugoročne obaveze	-5,407	-991	-6,233	-4,116	3,000
Dugotrajna finansijska imovina		-541	541		-20
Dugotrajna materijalna imovina bez amortizacije	-2,898	-25,354	-1,594	-2,683	-640
Dugotrajna nematerijalna imovina					
Finansijski novčani tok (financial cash flow)	-36,210	16,581	-13,583	-10,255	1,658
Investicijski novčani tok (investment cash flow)	-2,898	-25,895	-1,053	-2,683	-660
Kapital i rezerve bez dobitka/gubitka tekuće godine	-27,952	14,606	-11,373	-1,805	703

Kratkoročne finansijske obaveze	-2,851	2,966	4,023	-4,334	-2,045
Kratkoročne poslovne obaveze	4,046	75	15,267	8,858	-16,241
Kratkotrajna finansijska imovina					
Kratkotrajna potraživanja	15,307	7,934	-7,073	-2,954	12,819
Neto dobit	229	77	186	42	863
Neto novčani tok (net cash flow)	-2,533	2,543	2,082	3,079	6,317
Novac na kraju razdoblja	3,158	1,581	744	550	2,395
Novac na početku razdoblja	7,014	3,158	1,581	744	550
Operativni novčani tok (operating cash flow)	33,247	8,618	13,696	12,511	2,280
Ostala obrtna sredstva	-515	839	980	305	1,072
Ostale kratkoročne poslovne obaveze	48	-8	410	49	-246
Pasivna razgraničenja i porez na dodatu vrednost	120	209	2,917	179	-301
Potraživanja za upisani a neuplaćeni osnovni kapital					
Zalihe	10,773	-3,530	-2,497	2,993	1,243

ANALIZA FINANSIJSKIH IZVEŠTAJA

Analiza likvidnosti, aktivnosti I rentabiliteta

Pokazatelji likvidnosti 2014 - 2018.g.

Naziv	2014	2015	2016	2017	2,018
Koeficijent tekuće likvidnosti (opšti ratio likvidnosti)	0.84	0.71	0.63	0.59	0.56
Koeficijent trenutne likvidnosti (novčani ratio likvidnosti)	0.05	0.03	0.01	0.01	0.04
Koeficijent ubrzane likvidnosti (rigorozni ratio likvidnosti)	0.76	0.58	0.50	0.50	0.47
Udeo novčane mase u ukupnoj imovini	0.04	0.02	0.01	0.01	0.03

Pokazatelji solvetnosti 2014 - 2018.g.

Naziv	2014	2015	2016	2017	2018
Altman ems score	1.52	1.32	0.12	-0.35	-0.48
Altman z' score (revidiran model)	6.55	4.79	5.48		5.76
Chesser model	-0.93	-0.56	0.74	2.01	-1.39
Indeks finansijske poluge	5.04	7.16	6.99	13.75	13.40
Odbrambeni interval	37.15	38.57	37.20	34.65	31.86
Odnos dugoročnih izvora i stalne imovine	-0.28	0.18	0.08	0.14	0.09
Odnos dugoročnih izvora i stalne imovine i zaliha	0.52	0.53	0.21	0.12	0.20
Odnos dugoročnih obaveza i dugoročne imovine	0.45	0.22	0.09	0.00	0.07
Odnos ukupnih obaveza i glavnice	-11.47	-2.71	-9.97	-13.98	-9.27
Solventnost	1.53	1.50	4.48		6.56
Solventnost (dinamički pokazatelj)	0.00	2.30	4.52	6.79	25.38
Zaduženost	0.94	0.79	0.92	0.94	0.91
Zmijewski model	-3.47	-3.66	-4.07	-4.30	-4.14

Pokazatelji profitabilnosti 2014 - 2018.g.

Naziv	2014	2015	2016	2017	2018
Bruto profitna marža	0.92	0.88	0.89	0.89	0.85
Neto profitna marža	0.00	0.00	0.00	0.00	0.00
Stopa povrata aktive (roa)	0.00	0.00	0.00	0.00	0.01
Stopa povrata na kapital (roe)	0.01	0.01	0.01	0.01	0.13

Pokazatelji aktivnosti 2014 - 2018.g.

Naziv	2014	2015	2016	2017	2018
Koeficijent obrta dugoročne (stalne) imovine	17.35	6.95	9.08	10.30	8.20
Koeficijent obrta kratkoročne (obrtne) imovine	8.61	7.51	7.91	9.00	9.15
Koeficijent obrta ukupne aktive	5.75	3.61	4.23	4.80	4.32
Novčani ciklus	-11.43	-22.10	-23.59	-29.21	-37.61
Prosečno vreme naplate potraživanja (u danima)	36.57	38.25	30.48	31.06	36.05
Prosečno vreme plaćanja dobavljačima (u danima)	41.30	61.21	56.57	60.79	79.30
Vreme obrta zaliha (u danima)	4.28	10.35	10.72	6.88	8.03

Pokazatelji 2014 - 2018.g – po zaposlenom

Naziv	2014	2015	2016	2017	2018
Broj zaposlenih (prosečan broj zaposlenih na osnovu sati rada)	30	31	31	35	28
Neto dobit po zaposlenom	7.63	2.48	6.00	1.20	30.82
Obrtna imovina po zaposlenom	1,693.17	1,418.55	1,668.65	1,462.57	1,353.61
Poslovni prihod po zaposlenom	14,582.37	10,654.42	13,202.39	13,159.89	12,389.32
Udeo troškova za osoblje u ukupnim poslovnim rashodima	0.03	0.04	0.03	0.04	0.05
Ukupna aktiva po zaposlenom	2,534.50	2,953.13	3,124.10	2,741.51	2,866.18

Zaključak

Naziv	2014	2015	2016	2017	2018
Broj zaposlenih (na bazi radnih časova)	30	31	31	35	28
Dobit nakon oporezivanja	229	77	186	42	863
Ebitda	-2,179	6,440	7,229	6,228	9,569
EBT	1,053	1,562	1,009	512	1,119
Gotovina	3,158	1,581	744	550	2,395
Neto radni kapital (neto obrtni fond)	-9,620	-18,108	-30,316	-35,501	-29,445
Obaveze prema dobavljačima	52,686	52,761	68,028	76,886	60,645
Porez na dobit	40	0	162	149	253
Potraživanja od kupca	38,578	30,644	37,717	40,671	27,852
Produktivnost	18	9	9	10	8
Prosečna bruto plata					
Ukupni prihodi	444,448	331,149	411,056	462,244	348,264

Ocena rizičnosti

Ocena rizičnosti predstavlja procenu rizika nelikvidnosti u realnom vremenu. Izračunava se svakodnevno na osnovu statusa solventnosti, bilansa, blokada, blokada povezanih preduzeća i suđenja.



Preduzeće ima prosečan poslovni rezultat prema poslednjem dostupnom finansijskom izveštaju. Preduzeće nema zabeleženih blokada kao ni blokada povezanih preduzeća u proteklih godinu dana. Preduzeće nije imalo nijedan zabeležen spor kao tuženi u poslednjih 18 meseci.

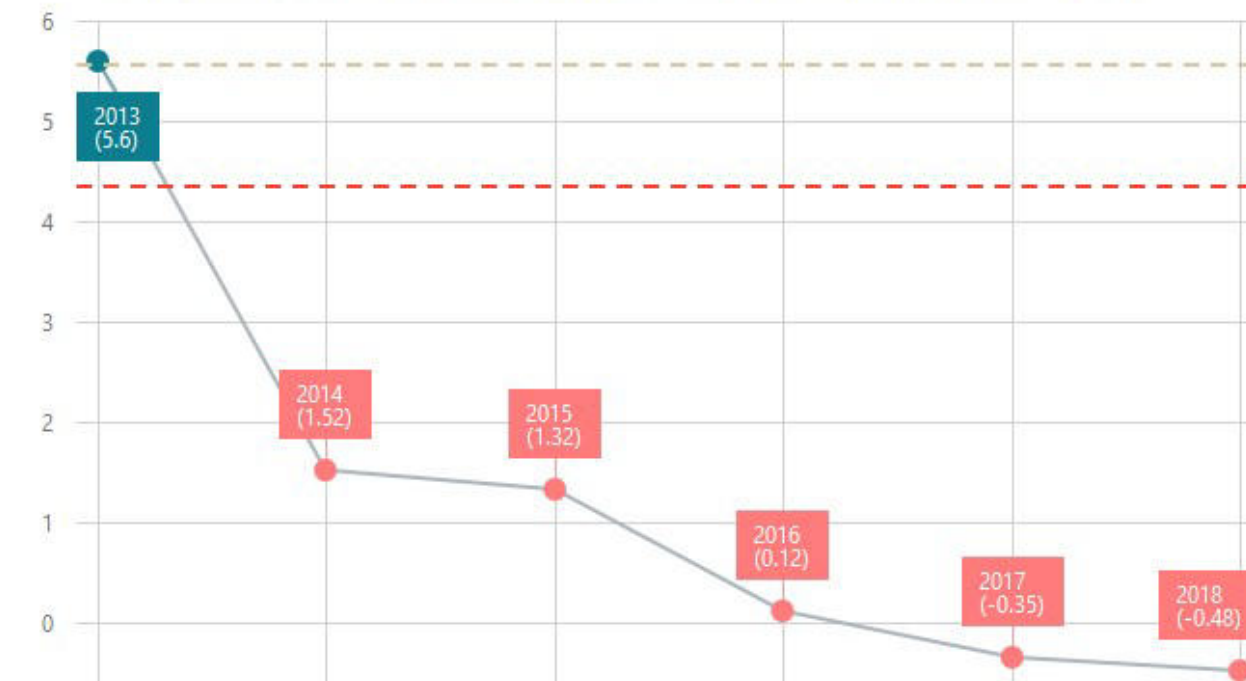
EMS ocena - istorijski pregled



Altman EMS ocena predstavlja pokazatelj likvidnosti koji se koristi u zemljama istočnog Balkana. Što je score niži to je veća šansa bankrota preduzeća.

Skale ems ocene

- Sigurna zona – vrednost veća od 5,55 (preduzeće posluje u „sigurnoj zoni“ i ima nisku verovatnoću bankrota u ovoj godini)
- Zona umerenog rizika – vrednost od 4,35 do 5,55 (preduzeće se nalazi u tzv „sivoj zoni“ i ima povećan rizik nelikvidnosti u ovoj godini)
- Zona visokog rizika – vrednost manja od 4,35 (preduzeće ima visok rizik od bankrota u ovoj godini)



Bonitet preduzeća

Bonitet preduzeća predstavlja ocenu poslovanja preduzeća i izračunava se jednom godišnje na osnovu finansijskih pokazatelja likvidnosti i uspešnosti

[C3](#), 2018

[C3](#), 2017

[C2](#), 2016

Preduzeće posluje prosečno i ima povećanu verovatnoću neuspeha u budućnosti. Preduzeće nije imalo većih problema likvidnosti ali je ispod proseka profitabilnost.

Makroekonomski pokazatelji i tržišni podaci Srbija

Osnovni makroekonomski pokazatelji NBS.

	2013.	2014.	2015.	2016.	2017.	2018.	2019.	Апр. 2019.	Мај 2019.
Реални раст БДП-а (у %)¹)	2.9	-1.6	1.8	3.3	2.0	4.3	2.5		
Потрошачке цене (у % у односу на исти месец претходне године)²)	2.2	1.7	1.5	1.6	3.0	2.0	2.8	3.1	2.2
Девизне резерве НБС (у млн евра)	11,189	9,907	10,378	10,205	9,962	11,262	11,440	11,336	11,656
Извоз робе и услуга (у млн евра)³)	13,937	14,451	15,728	17,385	19,312	21,238	5,359	1,884	2,074
- стопа раста у % у односу на претходну годину	21.5	3.7	8.8	10.5	11.1	10.0	10.5	12.8	14.9
Увоз робе и услуга (у млн евра)³)	17,782	18,096	18,643	19,597	22,343	25,392	6,441	2,325	2,395
- стопа раста у % у односу на претходну годину	4.7	1.8	3.0	5.1	14.0	13.6	11.8	15.3	16.0
Текући рачун платног биланса³)									
(у млн евра)	-2,098	-1,985	-1,234	-1,075	-2,051	-2,223	-913	-268	-124
у % БДП-а	-5.8	-5.6	-3.5	-2.9	-5.2	-5.2	-9.0		
Незaposленост по Анкети (у %)⁷)	22.1	19.2⁷)	17.7	15.3	13.5	12.7	12.1		
Зараде (просечне за период, у еврима)⁸)	388.5	379.8	367.9	374.5	383.9	419.7	454.5	463.1	
Републички буџетски суфицит/дефицит (у % БДП-а)⁴)	-4.9	-5.9	-2.7	-0.2	0.7	0.6	1.1		
Консолидовани фискални резултат (у % БДП-а)⁴)	-5.1	-6.2	-3.5	-1.2	1.1	0.6	0.9		
Јавни дуг Републике Србије (централни ниво државе, у % БДП-а)⁹)	56.0	66.2	70.0	67.8	57.9	53.8	51.0	51.1	51.8
Курс динара према долару (просек у периоду)	85.17	88.54	108.85	111.29	107.50	100.28	104.06	104.89	105.46
Курс динара према долару (крај периода)	83.13	99.46	111.25	117.14	99.12	103.39	105.00	105.43	105.99
Курс динара према еврџу (просек у периоду)	113.14	117.31	120.73	123.12	121.34	118.27	118.23	117.99	117.96
Курс динара према еврџу (крај периода)	114.64	120.96	121.63	123.47	118.47	118.19	117.97	117.95	117.96
МЕМОРАНДУМ:									
БДП (у млн евра)⁵)	36,427	35,467	35,716	36,723	39,183	42,780	10,171		

Izvor: www.nbs.rs

- Последњих година, српска привреда се suočava са значајним проблемима. Утицај светске економске кризе утицао је на велику макроекономску неравнотежу, висок ниво незапослености, нарочито међу младима и значајан регионални диспарат у погледу прихода.

- Bruto domaći proizvod. U četvrtom kvartalu 2018. godine bruto domaći proizvod (BDP) je zabeležio međugodišnji rast od 3,4%. Svi proizvodni sektori osim industrije daju pozitivan doprinos rastu BDP. Ulogu nosioca rasta zadržava uslužni sektor sa doprinosom od 2,2 p.p. Sektor poljoprivrede, kao rezultat izuzetno dobrog roda žitarica i industrijskog bilja, takođe značajno doprinosi sa 1,0 p.p. Sa druge strane, smanjena proizvodnja elektro-energetskog sektora imala je za posledicu blagi negativni doprinos industrije na ukupni rast. Posmatrano po agregatima upotrebe, dominantni izvori rasta su privatna potrošnja i investicije, sa doprinosima od 2,3 p.p. i 0,6 p.p, respektivno. Nastavak investicionog ciklusa i time povećana tražnja za kapitalnom opremom i repromaterijalom, opredeljuju negativan doprinos neto izvoza ukupnom privrednom rastu. Po isključenju uticaja sezone, vrednost BDP u četvrtom kvartalu 2018. godine povećana je za 0,3u odnosu na prethodni kvartal . Prema proizvodnom pristupu obračuna bruto domaćeg proizvoda u stalnim cenama (referentna 2010. godina), kategorija porezi umanjeni za subvencije veća je za 3,4% u odnosu na isti kvartal 2017. godine

- Industrijska proizvodnja. Prema podacima Republičkog zavoda za statistiku (RZS), industrijska proizvodnja je u februaru 2019. godine ostvarila međugodišnji rast od 2,4%, dok je u odnosu na prosek 2018. godine proizvodnja manja za 7,4%. Najveći uticaj na rast industrijske proizvodnje u februaru 2019. godine, u odnosu na isti mesec 2018. godine, imale su: proizvodnja koksa i derivata nafte, proizvodnja prehrambenih proizvoda, proizvodnja mašina i opreme na drugom mestu nepomenute, proizvodnja proizvoda od gume i plastike, kao i proizvodnja proizvoda od nemetalnih minerala. Posmatrano po klasifikaciji delatnosti, u februaru 2019. godine, međugodišnji rast proizvodnje zabeležen je u prerađivačkoj industriji (3,8%), dok je pad proizvodnje zabeležen u sektorima rudarstvo i snabdevanje električnom energijom, gasom i parom od 1,4% i 1,3%, respektivno. Najveći rast proizvodnje je zabeležen u oblasti proizvodnja ostalih saobraćajnih sredstava od 44,8%, dok je kod prerade drveta i proizvodi od drveta, osim nameštaja registrovan najveći pad od 26,9%. Fizički obim industrijske proizvodnje u februaru 2019. godine, u odnosu na isti mesec prethodne godine, beleži rast kod 15 oblasti (učešće u strukturi industrijske proizvodnje 57%), a pad kod 14 oblasti (učešće u strukturi industrijske proizvodnje 43%).

- Posmatrano po namenskim grupama, u februaru 2019. godine, u odnosu na februar 2018. godine, došlo je do rasta u proizvodnji energije (6,1%), proizvodnji trajnih proizvoda za široku potrošnju (4,2%) kapitalnih proizvoda (3,4%), proizvodnji netrajnih proizvoda za široku potrošnju (2,0%), dok je pad zabeležen u proizvodnji intermedijarnih proizvoda osim energije (-1,8%). Prva dva meseca 2019. godine zabeležen je pad industrijske proizvodnje od 1,4%.

- Inflacija se u februaru 2019. godine na međugodišnjem nivou kretala u okviru granica dozvoljenog odstupanja od cilja NBS ($3\% \pm 1,5$ p.p) i iznosila je 2,4%
- U januaru 2019. godine zabeležen je neto priliv stranih direktnih investicija u iznosu od 177,2 mil. evra, što je niže za 72,1 mil. evra u odnosu na isti mesec prethodne godine. Kod ostalih investicija zabeležen je priliv u iznosu od 13,5 mil. evra, dok je kod portfolio investicija registrovan odliv u iznosu od 47,2 mil. evra
- Prosečna neto zarada u januaru 2019. godine povećana je za 6,7% realno, mg, uz istovremeni rast zarada i u privatnom i u javnom sektoru. Posmatrano prema delatnostima rastu zarada najviše su doprineli trgovina i prerađivačka industrija. Na ukupan rast zarada uticalo je i povećanje minimalne cene rada po radnom času sa 143 dinara koliko je iznosila u 2018. na 155,3 dinara počev od januara 2019. godine
- Prema podacima iz Ankete o radnoj snazi u četvrtom kvartalu 2018. godine, stopa nezaposlenosti je iznosila 12,9%. Istovremeno, broj zaposlenih je povećan za 1,9%.
- Prema podacima iz Centralnog registra obaveznog socijalnog osiguranja prosečan broj formalno zaposlenih u februaru 2019. godine povećan je za 2,7% mg, što je rezultat rasta zaposlenosti u privatnom sektoru (4,7%), dok je u javnom sektoru broj zaposlenih smanjen za 1,8%. U prva dva meseca 2019. godine broj zaposlenih je porastao za 3,2% mg. Istovremeno, najznačajniji rast zaposlenosti zabeležen je u prerađivačkoj industriji, građevinarstvu i trgovini.
- U januaru 2019. godine na tekućem računu zabeležen je deficit u iznosu od 147,6 mil.evra i viši je za 63,7 mil. evra u odnosu na januar 2018. godine. Viši deficit tekućeg računa posledica je višeg deficita na računu roba i usluga i višeg deficita primarnog dohotka. Robni deficit je povećan za 135,4 mil. evra, dok je suficit usluga niži za 13,2 mil. evra u odnosu na januar 2018. godine.
- Otežavajući faktori za oporavak zemlje su visoka stopa nezaposlenosti, ograničeno kreditiranje (eksterno), značajna uloga države u poređenju sa drugim zemljama u tranziciji, relativno mala veličina privrede kao i fiskalni deficit i javni dug.
- Srpska privreda se suočavala sa značajnim problemima tokom proteklih šest godina. Slab rast je posledica recesije iz 2009. godine izazvane svetskom finansijskom krizom i problemima unutar Evrozone tokom 2011/12

što je zajedno sa slabom domaćom potražnjom dovelo do povratka ekonomske krize u 2012. godini. Te godine, privreda je ušla u tzv. „duplu recesiju“, kada je BDP smanjen za 1,5% u odnosu na isti period prethodne godine, uprkos naglom porastu potrošnje pre izbora u prvoj polovini godine. Pad proizvodnje je odraz smanjene domaće privatne potrošnje, slabog izvoza i loše poljoprivredne sezone.

Izvor: www.nbs.rs

• 3.3. O grani

U klanicama registrovanim na teritoriji Republike Srbije, u aprilu 2019, u poređenju sa prethodnim mesecom, zaklano je više goveda (5,1%), svinja (za 11,1%), ovaca (353,6%) i živine (za 24,0%). Ukupna neto masa goveda veća je za (7,9%), svinja (za 8,5%) ovaca (za 339,6%) i živine (za 28,6%). Prema istim podacima, u odnosu na april 2018, više je zaklano svinja (za 7,9%), ovaca (za 29,3%) i živine (10,7%) a manje je zaklano goveda (5,4%). U odnosu na isti period 2018, veća je neto masa kod svinja (za 8,7%), ovaca (32,9%) i živine (10,9%), dok je neto masa manja kod goveda (2,3%).

Klanje stoke u klanicama

	Говеда / Cattle		Свиње / Pigs		Овце / Sheep		Живина / Poultry	
	број Number	нето маса, t Net weight, t	број Number	нето маса, t Net weight, t	број Number	нето маса, t Net weight, t	број Number	нето маса, t Net weight, t
Република Србија <i>Republic of Serbia</i>								
2018								
IV	14397	3764	186724	14471	21244	334	4831902	8390
V	17118	4501	166319	13170	13205	205	4939625	8723
VI	14577	3813	152264	12061	7578	120	4835259	8138
VII	14526	3696	169379	13236	8098	130	4960596	8559
VIII	14922	3775	179675	14047	8037	136	3859823	6383
IX	14287	3597	172265	13703	8690	143	4546901	7707
X	15134	3749	207609	16031	9014	156	4837091	8298
XI	13972	3668	215768	15890	8727	161	4463212	7404
XII	13024	3471	254323	18385	9957	170	4612621	7861
2019								
I	12392	3317	177776	13482	10868	188	4133746	7214
II	12175	3261	164140	13095	4738	79	4765258	7418
III	12963	3408	181411	14504	6055	101	4316092	7234
IV	13625	3676	201538	15734	27467	444	5350931	9306
I-IV 2019								
I-IV 2018	92,1	95,6	103,7	105,0	110,5	111,4	104,3	100,7

Упоредни преглед друштва са конкурентима и у односу на грану 1011

Bilans stanja - uporedni

AOP	Kategorije	OREOVICA AD OREOVICA	IM MATIJEVIĆ DOO NOVI SAD	CARNEX DOO VRBAS	SZTR ĐURĐEVIĆ MILENKO PREUZETNIK SUBOTIŠTE	BIFTEK	1011 - Prerada i konzervisanje mesa
0001	Upisani a neplaćeni kapital						1,470
0002	STALNA IMOVINA	42,324	16,107,696	8,027,477	824,158	1,065,207	39,447,965
0003	NEMATERIJALNA IMOVINA		131,511	9,210			168,911
0004	Ulaganja u razvoj						
0005	Koncesije, patenti, licence, robne i uslužne marke, softver i ostala prava		2,966	4,347			18,205
0007	Ostala nematerijalna imovina		128,545	4,863			142,466
0008	Nematerijalna imovina u pripremi						3,314
0010	NEKRETNINE, POSTROJENJA I OPREMA	42,304	8,495,421	7,809,014	730,465	714,275	30,443,164
0011	Zemljište	990	1,024,858	4,239,798	321		6,302,433
0012	Građevinski objekti	34,933	2,856,687	1,563,768	298,151		9,704,759
0013	Postrojenja i oprema	6,381	1,468,871	1,626,373	358,353		6,532,855
0014	Investicione nekretnine		2,874,631	366,014	69,031		3,433,873
0015	Ostale nekretnine, postrojenja i oprema		315				14,682
0016	Nekretnine, postrojenja i oprema u pripremi		251,669	8,368			1,145,629
0017	Ulaganja na tuđim nekretninama, postrojenjima i opremi		5,530		4,609		50,260
0018	Avansi za nekretnine, postrojenja i opremu		12,860	4,693			92,290
0019	BIOLOŠKA SREDSTVA		324,424	202,315			703,175
0020	Šume i višegodišnji zasadi		81,048	17,708			99,868
0021	Osnovno stado			184,607			337,023
0022	Biološka sredstva u pripremi		243,376				243,376
0023	Avansi za biološka sredstva						
0024	DUGOROČNI FINANSIJSKI PLASMANI	20	7,156,340	6,938	93,693	2,175	7,765,873
0025	Učešća u kapitalu zavisnih pravnih lica	20	7,152,379	80			7,394,114
0026	Učešća u kapitalu pridruženih pravnih lica i zajedničkim poduhvatima				93,693		93,732
0027	Učešća u kapitalu ostalih pravnih lica i druge hartije od vrednosti raspoložive za prodaju		910				25,912
0028	Dugoročni plasmani matičnim i zavisnim pravnim licima						33,881
0030	Dugoročni plasmani u zemlji						1,538

0031	Dugoročni plasmani u inostranstvu		3,051				3,051
0032	Hartije od vrednosti koje se drže do dospeća			25			25
0033	Ostali dugoročni finansijski plasman			6,833			7,842
0034	DUGOROČNA POTRAŽIVANJA					348,757	366,842
0039	Potraživanja po osnovu jemstva						3,197
0040	Sporna i sumnjiva potraživanja						2,038
0041	Ostala dugoročna potraživanja						12,850
0042	Odložena poreska sredstva	28					60,578
0043	OBRTNA IMOVINA	37,901	6,299,631	7,145,861	1,525,497	1,551,489	31,799,314
0044	ZALIHE	6,497	2,815,916	1,876,395	425,941	847,169	11,246,562
0045	Materijal, rezervni delovi, alat i sitan inventar	3,304	393,476	703,944	61,170		2,960,350
0046	Nedovršena proizvodnja i nedovršene usluge		398,543	583,932	124,415		2,283,401
0047	Gotovi proizvodi	2,716	451,260	310,787	58,580		2,181,404
0048	Roba	347	1,194,284	327	44,976		1,483,441
0049	Stalna sredstva namenjena prodaji		72,646	2,525			92,252
0050	Plaćeni avansi za zalihe i usluge	130	305,707	274,880	136,800		799,104
0051	POTRAŽIVANJA PO OSNOVU PRODAJE	27,852	324,580	1,441,577	995,836	302,519	11,016,166
0052	Kupci u zemlji - matična i zavisna pravna lica		157,945	358,687			1,227,983
0053	Kupci u inostranstvu - matična i zavisna pravna lica						195,420
0054	Kupci u zemlji - ostala povezana pravna lica	36		1,332	256,613		310,462
0055	Kupci u inostranstvu - ostala povezana pravna lica						215,828
0056	Kupci u zemlji	27,114	161,821	715,481	665,316		4,475,225
0057	Kupci u inostranstvu	702	4,814	366,077	73,907		810,321
0058	Ostala potraživanja po osnovu prodaje						1,871
0059	Potraživanja iz specifičnih poslova		189		6,291		25,839
0060	Druga potraživanja		76,476	25,371	5,000	193,671	525,287
0061	Finansijska sredstva koja se vrednuju po fer vrednosti kroz bilans uspeha		33				92
0062	KRATKOROČNI FINANSIJSKI PLASMANI		2,658,499	1,692,830	15,224	29,498	5,238,576
0063	Kratkoročni krediti i plasmani - matična i zavisna pravna lica		2,601,918	1,692,547			4,315,742
0064	Kratkoročni krediti i plasmani - ostala povezana pravna lica						32,213
0065	Kratkoročni krediti i zajmovi u zemlji		56,581				88,255
0066	Kratkoročni krediti i zajmovi u inostranstvu						

0067	Ostali kratkoročni finansijski plasmani			283	15,224		20,648
0068	Gotovinski ekvivalenti i gotovina	2,395	396,948	2,040,074	40,099	165,803	3,271,081
0069	Porez na dodatu vrednost	109	5,846	16,907	32,796	1,437	159,101
0070	Aktivna vremenska razgraničenja	1,048	21,144	52,707	4,310	11,392	316,610
0071	UKUPNA AKTIVA	80,253	22,407,327	15,173,338	2,349,655	2,616,696	71,309,327
0072	Vanbilansna aktiva		64,150	35,558,686		550,266	40,420,241
0401	KAPITAL	6,945	15,767,845	12,249,113	1,072,029	201,434	41,171,927
0402	OSNOVNI KAPITAL	25,696	128,352	1,636,591	667,664	49,864	9,581,602
0403	Akcijski kapital	25,696					1,650,640
0404	Udeli društava s ograničenom odgovornošću		101,463	1,632,306			2,921,668
0405	Ulozi						213,863
0406	Državni kapital						
0407	Društveni kapital						
0408	Zadružni udeli						
0409	Emisiona premija						13,148
0410	Ostali osnovni kapital		26,889	4,285	667,664		746,633
0411	Upisani a neuplaćeni kapital						1,470
0412	Otkupljene sopstvene akcije						35,923
0413	Rezerve		3,965	609,318			890,427
0414	Revalorizacione rezerve po osnovu revalorizacije nematerijalne imovine, nekretnina, postrojenja i opreme	18,777		3,355,288			5,176,220
0415	Nerealizovani dobiti po osnovu hartija od vrednosti i drugih komponenti ostalog sveobuhvatnog rezultata			375			375
0416	Nerealizovani gubici po osnovu hartija od vrednosti i drugih komponenti ostalog sveobuhvatnog rezultata		4,057				30,671
0417	NERASPOREDJENI DOBITAK	7,438	15,639,585	6,647,541	404,365	151,570	29,687,667
0418	Neraspoređeni dobitak ranijih godina	6,575	12,777,131	6,007,676	294,525		24,369,888
0419	Neraspoređeni dobitak tekuće godine	863	2,862,454	639,865	109,840		4,126,492
0420	Učešće bez prava kontrole						
0421	GUBITAK	44,966					11,280,200
0422	Gubitak ranijih godina	44,966					2,086,448
0423	Gubitak tekuće godine						155,385
0424	DUGOROČNA REZERVISANJA I OBAVEZE	3,000	2,312,088	858,966	7,507	1,201,880	8,224,506
0425	DUGOROČNA REZERVISANJA			59,994			129,740
0429	Rezervisanja za naknade i druge beneficije zaposlenih			31,497			95,503
0430	Rezervisanja za troškove			28,497			32,788

	sudskih sporova						
0431	Ostala dugoročna rezervisanja						356
0432	DUGOROČNE OBAVEZE	3,000	2,312,088	798,972	7,507	1,201,880	8,094,766
0435	Obaveze prema ostalim povezanim pravnim licima						39,322
0437	Dugoročni krediti i zajmovi u zemlji	3,000		654,578			2,721,362
0438	Dugoročni krediti i zajmovi u inostranstvu						57,868
0439	Obaveze po osnovu finansijskog lizinga			144,394	7,507		279,633
0440	Ostale dugoročne obaveze		2,312,088				2,334,242
0441	Odložene poreske obaveze	2,962	6,477	449,960			608,702
0442	KRATKOROČNE OBAVEZE	67,346	4,320,917	1,615,299	1,270,119	1,213,382	28,485,152
0443	KRATKOROČNE FINANSIJSKE OBAVEZE	4,000	1,550,211	414,821	311,435	651,191	7,707,306
0444	Kratkoročni krediti od matičnih i zavisnih pravnih lica		245,022				245,822
0445	Kratkoročni krediti od ostalih povezanih pravnih lica						6,692
0446	Kratkoročni krediti i zajmovi u zemlji	4,000	1,269,410		177,500		2,616,851
0447	Kratkoročni krediti i zajmovi u inostranstvu						3,343
0449	Ostale kratkoročne finansijske obaveze		35,779	414,821	133,935		2,122,474
0450	Primljeni avansi, depoziti i kaucije	380	49,819	305	15,626	64	215,018
0451	OBAVEZE IZ POSLOVANJA	60,645	2,418,530	931,175	903,186	446,135	16,739,884
0452	Dobavljači - matična i zavisna pravna lica u zemlji	2	1,590,452	196,211			2,443,008
0453	Dobavljači - matična i zavisna pravna lica u inostranstvu						
0454	Dobavljači - ostala povezana pravna lica u zemlji			15,244	80,636		110,034
0455	Dobavljači - ostala povezana pravna lica u inostranstvu						8,828
0456	Dobavljači u zemlji	60,643	623,211	642,752	639,648		6,361,392
0457	Dobavljači u inostranstvu		204,867	76,968	182,902		816,980
0458	Ostale obaveze iz poslovanja						35,442
0459	Ostale kratkoročne obaveze	1,275	137,749	109,305	18,590	16,717	2,730,829
0460	Obaveze po osnovu poreza na dodatu vrednost	793	48,716	95,022		25,868	467,078
0461	Obaveze za ostale poreze, doprinose i druge dažbine	253	115,254	26,543	20,693		323,633
0462	Pasivna vremenska razgraničenja		638	38,128	589	73,407	301,404
0463	Gubitak iznad visine kapitala						7,180,960
0464	UKUPNA PASIVA	80,253	22,407,327	15,173,338	2,349,655	2,616,696	71,309,327
0465	Vanbilansna pasiva		64,150	35,558,686		550,266	40,420,241

Bilans uspeha - uporedni

AOP	Kategorije	OREOVICA AD OREOVICA	IM MATIJEVIĆ DOO NOVI SAD	CARNEX DOO VRBAS	SZTR ĐURĐEVIĆ ĐURĐEVIĆ MILENKO PREDUZETNIK SUBOTIŠTE	BIFTEK	1011 - Prerada i konzervisanje mesa
1001	POSLOVNI PRIHODI	346,901	16,279,689	10,142,557	5,913,527	5,608,855	72,909,651
1002	PRIHODI OD PRODAJE ROBE	30,757	4,233,954	12,906	283,381	2,531,068	14,311,541
1003	Prihodi od prodaje robe matičnim i zavisnim pravnim licima na domaćem tržištu		1,096,611	241			1,564,683
1005	Prihodi od prodaje robe ostalim povezanim pravnim licima na domaćem tržištu				18,925		73,892
1006	Prihodi od prodaje robe ostalim povezanim pravnim licima na inostranom tržištu						2,626
1007	Prihodi od prodaje robe na domaćem tržištu	30,757	2,341,577	12,665	264,456		7,293,248
1008	Prihodi od prodaje robe na inostranom tržištu		795,766				830,169
1009	PRIHODI OD PRODAJE PROIZVODA I USLUGA	316,017	11,753,589	10,000,830	5,618,216	3,077,727	57,868,057
1010	Prihodi od prodaje proizvoda i usluga matičnim i zavisnim pravnim licima na domaćem tržištu		67,560	2,247,128			5,235,976
1011	Prihodi od prodaje proizvoda i usluga matičnim i zavisnim pravnim licima na inostranom tržištu						237,867
1012	Prihodi od prodaje proizvoda i usluga ostalim povezanim pravnim licima na domaćem tržištu	7,059		359,942	1,166,468		2,182,006
1013	Prihodi od prodaje proizvoda i usluga ostalim povezanim pravnim licima na inostranom tržištu						1,208,802
1014	Prihodi od prodaje proizvoda i usluga na domaćem tržištu	304,353	11,318,654	5,368,061	3,657,431		36,594,869
1015	Prihodi od prodaje gotovih proizvoda i usluga na inostranom tržištu	4,605	367,375	2,025,699	794,317		6,145,835
1016	Prihodi od premija, subvencija, dotacija, donacija i sl.		21,480	24,397	5,146	60	126,551
1017	Ostali poslovni prihodi	127	270,666	104,424	6,784		603,502
1018	POSLOVNI RASHODI	340,403	15,103,860	9,425,768	5,794,326	5,375,093	69,941,411
1019	Nabavna vrednost prodane robe	4,315	3,753,251	10,995	287,520	2,122,044	11,380,440
1020	Prihodi od aktiviranja učinaka i robe		263,022	23,896	8,152		614,296
1021	Povećanje vrednosti zaliha nedovršenih i gotovih proizvoda i nedovršenih usluga		84,065		53,294	22,151	583,669
1022	Smanjenje vrednosti zaliha nedovršenih i gotovih proizvoda i nedovršenih usluga	3,911	33,621	313,019			671,005
1023	Troškovi materijala	291,034	8,377,163	5,679,639	4,942,720	2,378,133	43,213,722
1024	Troškovi goriva i energije	11,343	498,574	388,037	144,338	137,873	2,406,484
1025	Troškovi zarada, naknada zarada i ostali lični rashodi	16,918	1,586,506	989,991	199,630	507,918	6,644,481
1026	Troškovi proizvodnih usluga	7,205	446,969	1,385,923	178,447	151,767	3,659,972
1027	Troškovi amortizacije	3,071	557,741	385,254	76,054	15,693	1,820,805
1028	Troškovi dugoročnih rezervisanja			21,897			34,686
1029	Nematerijalni troškovi	2,606	197,122	274,909	27,063	83,816	1,307,781
1030	Poslovni dobitak	6,498	1,175,829	716,789	119,201	233,762	3,301,233
1031	Poslovni gubitak						332,993
1032	FINANSIJSKI PRIHODI	293	1,884,899	85,862	962	4,202	2,069,761

1033	FINANSIJSKI PRIHODI OD POVEZANIH LICA I OSTALI FINANSIJSKI PRIHODI	231	1,870,811	65,645		452	1,978,399
1034	Finansijski prihodi od matičnih i zavisnih pravnih lica	1	1,870,811	34,558			1,907,938
1035	Finansijski prihodi od ostalih povezanih pravnih lica			29,276			45,894
1037	Ostali finansijski prihodi	230		1,811			12,963
1038	Prihodi od kamata (od trećih lica)		7,491	988	149	1,439	16,075
1039	Positivne kursne razlike i pozitivni efekti valutne klauzule (prema trećim licima)	62	6,597	19,229	813	2,311	75,287
1040	FINANSIJSKI RASHODI	277	103,872	70,738	6,444	47,136	563,493
1041	FINANSIJSKI RASHODI IZ ODNOSA SA POVEZANIM PRAVNIM LICIMA I OSTALI FINANSIJSKI RASHODI	21	92,037	18,182	40	127	146,570
1042	Finansijski rashodi iz odnosa sa matičnim i zavisnim pravnim licima	21	46,658	3,618			56,213
1043	Finansijski rashodi iz odnosa sa ostalim povezanim pravnim licima		45,379	13,823			75,008
1045	Ostali finansijski rashodi			741	40		13,930
1046	Rashodi kamata (prema trećim licima)	256	6,230	36,805	5,248	46,804	356,984
1047	Negativne kursne razlike i negativni efekti valutne klauzule (prema trećim licima)		5,605	15,751	1,156	205	59,939
1048	Dobitak iz finansiranja	16	1,781,027	15,124			1,816,466
1049	Gubitak iz finansiranja				5,482	42,934	310,198
1050	Prihodi od usklađivanja vrednosti ostale imovine koja se iskazuje po fer vrednosti kroz bilans uspeha					961	37,999
1051	Rashodi od usklađivanja vrednosti ostale imovine koja se iskazuje po fer vrednosti kroz bilans uspeha	3,378		5,706	10,216	1,597	69,036
1052	Ostali prihodi	1,070	22,198	99,543	20,098	2,411	531,719
1053	Ostali rashodi	3,190	45,578	53,882	9,902	22,023	1,024,370
1054	Dobitak iz redovnog poslovanja pre oporezivanja	1,016	2,933,476	771,868	113,699	170,580	4,685,033
1055	Gubitak iz redovnog poslovanja pre oporezivanja						734,213
1056	Neto dobitak poslovanja koje se obustavlja, efekti promene računovodstvene politike i ispravka grešaka iz ranijih perioda			540			1,412
1057	Neto gubitak poslovanja koje se obustavlja, efekti promene računovodstvene politike i ispravka grešaka iz ranijih perioda		186				19,930
1058	Dobitak pre oporezivanja	1,016	2,933,290	772,408	113,699	170,580	4,667,289
1059	Gubitak pre oporezivanja						734,987
1060	Poreski rashod perioda	253	129,765	97,813	3,859	15,112	335,769
1061	Odloženi poreski rashodi perioda			34,730			51,570
1062	Odloženi poreski prihodi perioda	100	58,929				65,227
1063	Isplaćena lična primanja poslodavca					3,898	5,393
1064	Neto dobitak	863	2,862,454	639,865	109,840	151,570	4,360,435
1065	Neto gubitak						755,638

Zbirni pokazatelji - uporedni

Kategorije	OREOVICA AD OREOVICA	IM MATIJEVIĆ DOO NOVI SAD	CARNEX DOO VRBAS	SZTR ĐURĐEVIĆ ĐURĐEVIĆ MILENKO PREDUZETNIK SUBOTIŠTE	BIFTEK	1011 - Prerada i konzervisanje mesa
Broj zaposlenih (na bazi radnih časova)	28	1,737	878	291	900	8,103
Dobit nakon oporezivanja	863	2,862,454	639,865	109,840	151,570	4,360,435
Ebitda	9,569	1,733,570	1,102,043	195,255	249,455	4,789,263
EBT	1,119	2,868,684	676,670	115,088	198,374	4,717,419
Gotovina	2,395	396,948	2,040,074	40,099	165,803	3,271,081
Neto radni kapital (neto obrtni fond)	-29,445	1,978,714	5,530,562	255,378	338,107	3,314,162
Obaveze prema dobavljačima	60,645	2,418,530	931,175	903,186	446,199	16,790,643
Porez na dobit	253	129,765	97,813	3,859	15,112	335,769
Potraživanja od kupca	27,852	324,580	1,441,577	995,836	496,190	11,312,623
Produktivnost	8	1	1	8	5	2
Prosečna bruto plata						
Ukupni prihodi	348,264	18,186,786	10,327,962	5,934,587	5,616,429	75,524,534

Opis metodologije procene

Predmet procene je procena akcija zbog donošenja Odluke o povlačenju akcija sa regulisanog tržišta , odnosno MTP.

• Zakon nalaže utvrđivanje vrednosti akcija po sledećim osnovama:

1. **Knjigovodstvena vrednost akcija** - Knjigovodstvena vrednost akcija utvrđuje se prema poslednjem redovnom bilansu stanja.

2. **Tržišna vrednost akcije (cena akcija postignuta u trgovanju na berzi)** - U skladu sa članom 259. stav 1. Zakona o privrednim društvima (u daljem tekstu ZPD).

“Tržišna vrednost akcija javnog akcionarskog društva utvrđuje se kao ponderisana prosečna cena ostvarena na regulisanom tržištu, odnosno multilateralnoj trgovačkoj platformi, u smislu zakona kojim se uređuje tržište kapitala, u periodu od šest meseci koji prethodi danu donošenja odluke kojom se utvrđuje tržišna vrednost akcija, pod uslovom da je u tom periodu ostvareni obim prometa akcijama te klase na tržištu kapitala predstavljao najmanje 0,5% ukupnog broja izdatih akcija te klase i da se u istom periodu trgovalo više od 1/3 trgovačkih dana na mesečnom nivou.

Izuzetno, tržišna vrednost akcija javnog akcionarskog društva može se utvrditi putem procene u skladu sa članom 51. ovog zakona pod uslovom da tako utvrđenu tržišnu cenu prihvati skupština na osnovu obrazloženog predloga odbora direktora, odnosno nadzornog odbora ako je upravljanje društvom dvodomno u kome se mora navesti i vrednost tih akcija utvrđena u skladu sa stavom 1. ovog člana.

Tržišna vrednost akcija javnog akcionarskog društva utvrđuje se putem procene u skladu sa članom 51. ovog zakona ako je ispunjen jedan od sledećih uslova:

1) ako nije ostvaren obim prometa iz stava 1. ovog člana;

2) u slučaju izdavanja akcija nove klase.

Tržišna vrednost akcija utvrđena u skladu sa stavom 1. ovog člana, odnosno procena vrednosti iz stava 2. ovog člana važe tri meseca od dana utvrđivanja tržišne vrednosti, odnosno od dana na koji je procena izvršena, i u oba slučaja moraju biti važeće na dan donošenja odgovarajuće odluke skupštine ako se tržišna vrednost utvrđuje za potrebe donošenja te odluke.

Tržišna vrednost akcija društva koje nije javno akcionarsko društvo utvrđuje se u skladu sa članom 51. ovog zakona.”

3. Procenjena vrednost akcije na dan procene]

Prema članu 51. ZPD, procenu vrednosti akcija vrši ovlašćeni sudski veštak, revizor ili drugo stručno lice koje je od strane nadležnog državnog organa Republike Srbije ovlašćeno da vrši procene vrednosti određenih stvari ili prava, a koje odabere nadležni organ Društva.

Zakon o privrednom društvu je predvideo procedure kod sazivanja skupštine, načina obračuna i isplate nesaglasnih akcionara.

Član 475.

Sastavni deo materijala za sednicu skupštine na kojoj se donosi odluka iz člana 474. stav 1. ovog zakona je:

- 1) obaveštenje o pravima nesaglasnih akcionara na otkup njihovih akcija i formular zahteva za ostvarivanje tog prava, koji sadrži polja u koja se unosi ime, odnosno poslovno ime akcionara i njegovo prebivalište, odnosno sedište, kao i broj i klasa akcija čiji otkup zahteva;*
- 2) podatak o tržišnoj vrednosti akcija javnog akcionarskog društva utvrđenoj u skladu sa članom 259. stav 1. ovog zakona;*
- 3) podatak o knjigovodstvenoj vrednosti akcija javnog akcionarskog društva i podatak o procenjenoj vrednosti akcija javnog akcionarskog društva utvrđenoj u skladu sa članom 51. ovog zakona, ako nije ostvaren obim prometa akcijama iz člana 259. stav 1. ovog zakona, pri čemu se te vrednosti utvrđuju na dan donošenja odluke o sazivanju sednice skupštine;*

Član 123 Zakona o tržištu kapitala predviđa uslov za povlačenje akcija sa regulisanog tržišta, odnosno MTP između ostalog način procene vrednosti akcija nesaglasnih akcionara.

Zakon o preuzimanju akcionarskih društava u članu 22 navodi sledeće: "Kada akcije s pravom glasa ciljnog društva nisu likvidne u skladu sa stavom 1. ovog člana ili nisu uključene u trgovanje na regulisano tržište, odnosno MTP (Multilateralna trgovačka platforma), ponuđač je obavezan da ponudi akcionarima najmanje najvišu vrednost od sledećih vrednosti:

- najviša cena iz stava 2. ovog člana,
- knjigovodstvena vrednost akcija s pravom glasa,
- procenjena vrednost akcija s pravom glasa u skladu sa zakonom kojim se uređuju privredna društva".

Tržišna vrednost akcija a koja se utvrdjuje u skladu sa članom iz člana 259. stav 1. Zakona o privrednim društvima se ne može utvrditi jer je u zadnjih 6 meseci (od 15.03.2013.) ostvareni obim prometa akcijama na tržištu kapitala u visini manjem od 0,5% ukupnog broja izdatih akcija i da se u istom periodu nije trgovalo više od 1/3 trgovačkih dana na mesečnom nivou.

- Na osnovu člana 259 ZPD i činjenici da su akcije Društva nisu likvidne, cenu akcija treba odrediti upoređivanjem knjigovodstvene i procenjene vrednosti akcija na dan procene, tj. po višoj vrednosti između ove dve navedene jer tržišne nema.

Knjigovodstvena vrednost akcija

Knjigovodstvena vrednost kapitala Akcionarskog društva "KLANICA" :

Knjigovodstvena vrednost kapitala		
Knjigovodstvena vrednost kapitala na dan 30.06.2019. u '000 RSD	(1)	3,965
Knjigovodstvena vrednost kapitala na dan 30.06.2019. u '000 EUR		34
Broj redovnih akcija sa pravom glasa na dan 30.06.2019.	(2)	25,696
Knjigovodstvena vrednost jedne redovne akcije sa pravom glasa na dan 30.06.2019.g. U RSD	(3)=(1):(2)	154.30
Knjigovodstvena vrednost jedne redovne akcije sa pravom glasa na dan 30.06.2019.G U EUR		1.31

- Sa obzirom na realna ograničenja navedena u ovom izveštaju, podatak o knjigovodstvenoj vrednosti akcije Društva treba uzeti za polaznu osnovu .
- U slučaju profitabilnih i likvidnih kompanija knjigovodstvena vrednost svakako predstavlja najnižu vrednost u poređenju sa tržišnom vrednošću kao i onom koju je moguće postići u trgovanju na berzi. **Medjutim, tamo gde nema trgovanja na berzi i gde je mali iznos EBITDA u odnosu na vrednost celokupnog društva onda knjigovodstvena vrednost postaje veća od tržišne vrednosti.**

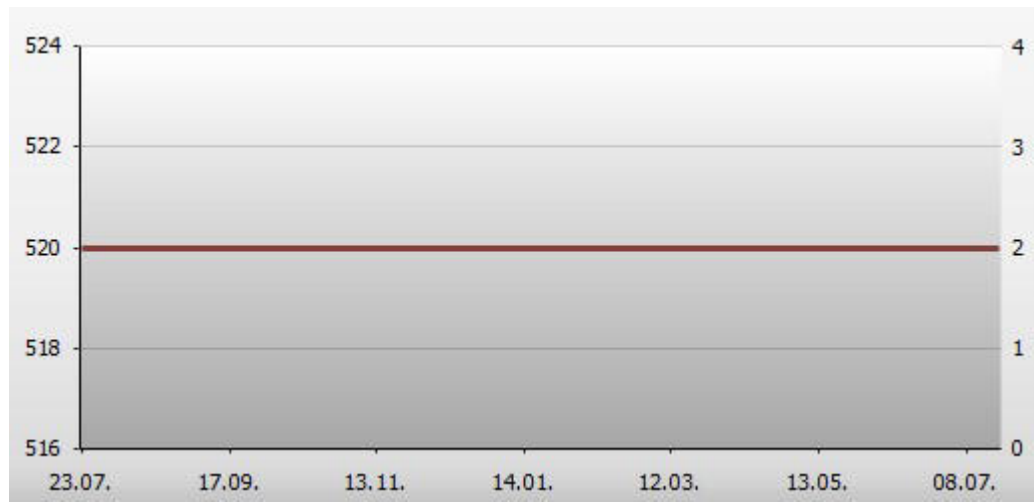
Tržišna vrednost akcija (Cena akcija postignuta na berzi)

Osnovni podaci o akcijama:

Naziv hartije	Oreovica a.d. Oreovica, obične akcije sa pravom glasa	Cena	520
Simbol	OREO	Promena	0,00% 0 RSD
Tržište	MTP	Obim	0
Metod trgovanja	Metod kontinuiranog trgovanja	Promet	0
Matični broj	17342118	Cena otvaranja	/
ISIN	RSOREOE36094	Najviša dnevna cena	/
CFI	ESVUFR	Najniža dnevna cena	/
Oznaka sektora	C-1011	VWAP	/
Naziv sektora	C - Prerađivačka industrija	52 nedelje	
Broj izdatih hartija (prema Informatoru)	25.696	Najviša cena	Najniža cena
Broj uključenih hartija	25.696	/	/
Valuta	RSD	-	-
Statistički prikaz vlasništva preduzeća	Centralni registar HoV	Istorijski	
Pokazatelji		Najviša cena	Najniža cena
Tržišna kapitalizacija	13.361.920	850	520
EPS	33,58	24.12.2007.	15.03.2013.
P/E	15,48		
P/B	1,92		
ROE	12,42		
Pokazatelji su izračunati prema podacima iz poslednjeg godišnjeg bilansa.			

- Akcije Društva su listirane na Beogradskoj Berzi i mogu da se trguju slobodno na MTP tržištu
- Za sagledani period od 6 meseci akcije Društva nisu bile likvidne odnosno u skladu sa članom 259 stav 1 Zakona o privrednim društvima nije bilo trgovanja ..
- Prosečna ponderisana cena akcije za sagledani period iznosi € 0,00.
- Za ponderisanje je uzet u obzir obim trgovanja na dan u odnosu na celokupan obim sagledanog perioda.
- Korišćen je dnevni srednji kurs Narodne Banke za svaki dan trgovanja kako bi se izbegla distorzija prosečnog kursa perioda.
- Tržišna vrednost akcija koja se utvrdjuje u skladu sa članom iz člana 259. stav 1. Zakona o privrednim društvima se ne može utvrditi jer je u zadnjih 6 meseci (od 15,03,2013.) ostvareni je obim prometa akcijama na tržištu kapitala u visini manjem od 0,5% ukupnog broja izdatih akcija.

Tačnije, u ovom periodu nije je došlo do transakcija. Poslednja transakcija bila je 15.03.2013.g. po ceni od 520,00 dinara po akciji.



Izvor: BELEX

Procenjena vrednost – metodologija procene

Prilikom procene vrednosti kapitala Društva primenjene su dve osnovne metode procene:

- Prinosni metod – Diskontni novčani tok (DNT) i
- Tržišni pristup – koji se sastoji od dve metode:
 - Uporedive Društva
 - Uporedive transakcije – multiplikatori

- Troškovni pristup – Neto imovina (NAV) nije korišćen za procenu vrednosti jer svrha procene ne zahteva da se proceni svaka stavka bilansa stanja, a uz to troškovni pristup je statički metod i određuje vrednost kapitala na određeni datum bez uzimanja u obzir budućih efekata poslovanja Društva.
Na taj način je otklonjen rizik uticaja materijalno značajnih promena na bilansnim pozicijama koje nisu efekuirane u zvaničnim finansijskim izveštajima jesu bili predmet revizije. Samim tim očuvana je objektivnost izvršene procene.

- Kamatonosne obaveze i gotovinu i gotovinske ekvivalente menadžment Društva je utvrdio u iznosu najpribližnijem danu Procene.
- Vrednost uloga je dodata na procenjenu vrednost Društva na kontrolnoj i utrživoj osnovi.

- Vrednost 100% kapitala Društva dobijena primenom pomenuta tri metoda procene je ponderisana različitim ponderima, s tim da je metodu diskontovanih novčanih tokova dodeljen najveći ponder budući da se zasniva na konkretnim poslovnim planovima Društva. Odnos pondera je baziran na sledećoj podeli:
 - Diskontovani Novčani Tok: 90%
 - Uporedive Društva: 0%
 - Uporedive transakcije: 10%

Diskontovani novčani tok - Metodologija

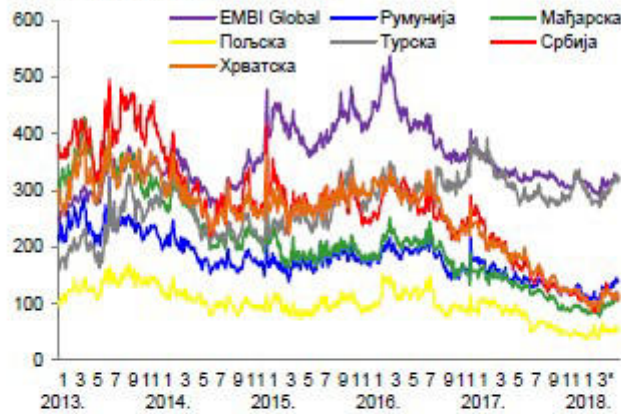
	Srbija
Očekivanja	
Poreska stopa na dobit	15%
Stopa povratka bez rizika	2.92%
Premija rizika	6.00%
Rizik zemlje (Moody's)	BB
Specifičan rizik zemlje	5.20%
Volatilnost tržišta zemalja u razvoju	1
Specifičan rizik preduzeća	2%
Stopara rasta nakon projektovanog perioda	3,3%

Izvor: Bloomberg, KPMG, ECB, Moody's

- WACC¹ (Ponderisani prosečni troškovi kapitala) se smatra sveobuhvatnom diskontnom stopom u obračunu vrednosti Društva u proceni po prinosnoj metodi.
- Stopa povrata bez rizika se smatra kao polazna osnova za ovu kalkulaciju i koristi se prinos na 30-godišnje obveznice Evropske Centralne Banke (ECB). Smatra se da su ove obveznice bez rizika čiji rejting iznosi „AAA“ i garantuje njihovu redovnu isplatu.
- Premija rizika je procena dodatnog prinosa koji vlasnici kapitala odnosno akcionari mogu smatrati kao adekvatnom naknadom za dodatan rizik koji proizilazi iz ulaganja u kompaniju koja nema garancije da će redovno izmirivati svoje obaveze prema akcionarima.

1 WACC(Weighted Average Cost of Capital) = ponderisani prosečni trošak kapitala gde ponderi predstavljaju vrednosne udele svake komponente kapitala u ukupnoj strukturi kapitala preduzeća. Povezan je sa izvorima finansiranja koji se koriste u realizaciji investicijskog projekta i **predstavlja diskontnu stopu** koja bi se trebala koristiti prilikom vrednovanja finansijske efikasnosti investicijskih oportuniteta. .

Графикон 18. Показатељ премије ризика – EMBI
(дневни подаци, у базним поенима)



*Закључно са 9.4.2018.

- Након што се у јануару спустила на рекордно ниски ниво, премија ризика земље благо је повећана, као и у другим земљама у развоју, услед глобалних фактора, као што су пооштравање монетарне политике ФЕД-а и раст неизвесности на глобалним финансијским тржиштима.
- У марту 2017. агенција *Moody's* повећала је кредитни рејтинг Србије са Б1 на Ба3. У децембру 2017, агенције *S&P* и *Fitch* повећале су кредитни рејтинг Србије са ББ- на ББ са стабилним изгледима за даљи раст кредитног рејтинга.

Republika Srbija сарађује са рејтинг агенцијима S&P, Fitch i Moody's које оценјују њен кредитни рејтинг за дугорочно и краткорочно задужевање, у страниј и домаћој валути. У следећој табели приказани су актуелни кредитни рејтинзи за дугорочно задужевање, у страниј валути Републике Србије код наведених агенција.

	Standard and Poor's	Fitch Ratings	Moody's Investors Service
Rejting	BB / позитивни изгледи	BB / стабилни изгледи	Ba3 / стабилни изгледи
Datum	15. 06. 2019.	03. 05. 2019.	17. 03. 2017.
Aktivnost	potvrđen rejting	potvrđen rejting	povećan rejting

- Специфичан ризик земље је базиран на основу процене међународних компанија и њихове оцене кредитног рејтинга и општих услова пословања у појединачним земљама. За потребе анализе – рејтингу земље је дodeljen проценат ризика у складу са међународно признатом скалом Damodaran која додаје специфичне процентуалне износе за квантификавање ризика пословања.
- Volatilnost тржишта је ponder utvrđen на основу процене за тржишта која се сматрају „у развоју“ или имају висок степен ризика на већ дodeljen ризик земље.

- Specifičan rizik preduzeća je dodatna procena koja uvažava činjenicu da neke članice grupe posluju u manjim tržištima sa nižom efikasnošću i da je poslovanje otežano u poređenju sa većim tržištima gde Društva mogu da postignu ekonomiju obima.

Izvor: Bloomberg, CapitalIQ, kalkulacija

- Beta je racio poređenja poslovanja specifične industrije u odnosu na generalno tržište šireg broja industrija. Ovaj koeficijent meri izloženost Društva ukupnom tržišnom riziku, odnosno, sistematski rizik na tržištu.
- Uzorak je primenjen iz baze Damodaran koja je poređena sa Bloomberg i CapitalIQ bazama.
- Stopa rasta nakon projektovanog perioda se odnosi na očekivani godišnji rast i dalji razvoj Društva koja polazi od pretpostavke da je poslovanje Društva neograničeno.
- Faktori koji utiču na rast ne samo Društva već i celokupne industrije se uzimaju u obzir kako bi se postavila realna projekcija daljeg rasta koja utiče na vrednost Društva prilikom vrednovanja po prinosnoj metodi.

Struktura

projektovani D/V RACIJA	6,500	10,465	62.11%
projektovani E/V RACIJA	3,965	10,465	37.89%
projektovani D/E RACIJA			0.61

- Racio duga prema kapitalu (D/E) sagledava strukturu finansiranja Društva kako bi se utvrdio ponder za cenu novca koji kompanija mora da plati da bi pozitivno poslovala.
- Visok nivo duga u odnosu na kapital podrazumeva da kompanija više koristi eksterno finansiranje za svoje poslovanje i da ima izloženost prema spoljašnjim kreditorima kojima je u obavezi da redovno isplaćuje anuitete.
- Sa druge strane, vlasnici kapitala su pošteđeni tereta da finansiraju poslovanje Društva i da mogu da ostvare veći obrt na manje uloženi kapital. Prinos na kapital u apsolutnim iznosima je u tom slučaju smanjen proporcionalno sa nivoom izloženosti ka riziku (nivou kapitala).

- Korišćenjem projektovanog racio duga prema kapitalu dobija se prosek za period koji je očekivan u biznis planu. Umanjuje se efekat trenutnog stanja koji zbog svoje prirode ne može da bude merodavan u projekcijama i može da stvori distorziju.

Proračun diskontne stope Wacc		
	Metode Re	CAPM
1	Stopa povrata bez rizika	2.92%
2	Premija rizika	6.00%
3	Korigovana beta (Leverovana)	0.62
4= (2x3)	Prilagodjen rizik premijumom na rizik	3.72%
5	Specifičan rizik zemlje	5.20%
6	Korigovanje za volatlnost	1
7=5x6	Prilagodjen premijumom na rizik kapitala	5.20%
8	Specifičan rizik preduzeća	3.10%
9=1+4+7+8	Cena sopstvenog kapitala (Re)	14.94%
10	Cena kredita	5.76%
11	Poreska stopa	15.00%
12=10x(1-10)	Cena kredita (duga) nakon poreza	4.90%
	Ponderisana prosečna cena kapitala (WACC)	11.13%

Izvor: Bloomberg, KPMG, ECB, kalkulacija, Moody's

Procena stope rizika ulaganja u preduzeće

Kriterijum	Ocena					%
	1	2	3	4	5	
Veličina preduzeća		*				2
Kvalitet organizacije, kadrova i menadžmenta			*			2.5
Finansijski položaj				*		4
Mogućnost pouzdanog predviđanja poslovanja				*		4
Proizvodno-prodajni potencijal i diversifikacija kupaca			*			3
UKUPNO						3.1

- Kalkulacija cene kapitala je:
- (Stopa povrata bez rizika + Prilagođen premijum na rizik + Prilagođen premijum na rizik kapitala + Rizik Preduzeća)

- Cena zaduživanja je utvrđena na osnovu pregleda dokumentacije društva.
- Kalkulacija ponderisane cene kapitala (WACC) je:
- $((\text{cena kapitala} \times \text{ratio E/V}) + (\text{cena kredita nakon poreza} \times \text{D/V}))$

Kalkulacija DNT

- Kako bi se utvrdila vrednost Društva po DNT metodi uzete su projekcije AKCIONARSKO DRUŠTO “ KLANICA”ad i očekivanja toka poslovanja.
 - Prihodi i troškovi su sagledani i smatra se da su realni i ostvarivi bez ekstremnih instanci koje bi ugrozile likvidnost.
- Ovaj rezultat je uzet kao polazna osnova za obračun DNT-a.
- Kamatonosne obaveze i gotovinu i gotovinske ekvivalente na dan Procene menadžment Društva je utvrdio u iznosu najpribližnijem danu Procene.
 - Na bruto novčani tok se dodaje promena obrtnih sredstava i kapitalne investicije u toku godine.
 - Isplata dividende iz neraspoređene dobiti Društva za sve akcionare koji se na dan 31.12.2018. godine nalaze upisani u knjizi akcionara kod Centralnog registra HOV, se neće izvršiti u toku 2019. godine .
 - Za dobijanje diskontovanog novčanog toka korišćena je standardizovana formula u obračunu:
 - $(\text{neto novčani tok}) / ((1 + \text{WACC Društva})^{\text{faktor diskonta}})$
 - Faktor diskonta se računa po periodima od početnog perioda procene, gde se svaki fiskalni period tumači kao jedna celina.
 - Projektovana Vrednost je vrednost Društva za preostali period njenog trajanja za koji nije moguće sa sigurnošću predvideti kroz projekcije odnosno period. Za potrebe računanja ove vrednosti koristi se Gordonova formula kao standard:
 - $(\text{DNT poslednjeg perioda} * (1 + \text{stopa rasta nakon projektovanog perioda})) / (\text{WACC Društva} - \text{stopa rasta nakon projektovanog perioda})$

- Projektovana Vrednost se dalje diskontuje kako bi se dobila sadašnja vrednost budućih novčanih tokova:
 - $\text{Projektovana vrednost} / ((1 + \text{WACC Društva})^{\text{faktor diskonta za poslednju projektovanu godinu}})$
- Ukupna vrednost Društva se računa prostim sabiranjem diskontovane projektovane vrednosti i zbira diskontovanih novčanih tokova projektovanih perioda.
- Ukupna vrednost Društva je bruto iznos za koji bi potencijalni kupac bio spreman da preuzme celokupno Društvo ali uključuje obaveze po dividendama, preferencijalnim akcijama i kamatonosnim obavezama. Kako bi se utvrdila vrednost kapitala, odnosno vrednost koja ostaje vlasnicima/akcionarima potrebno je oduzeti te obaveze i dodati vrednost novčanih sredstava koje se nalaze u Društvu:
 - $(\text{Ukupna vrednost Društva}) - (\text{kredit i ostale kamatonosne obaveze}) - (\text{preferencijalne akcije}) - (\text{dividende}) + (\text{Novčana sredstva i gotovina})$

u .000 din

R. br.	STRUKTURA	G o d i n a									
		2019	2020	2021	2022	2023	2024	2025	2026	2027	2028
	NETO NOVČANI TOK	-10,812	5,647	5,870	4,959	4,434	3,886	3,370	2,787	2,287	1,905
1.	Diskontna stopa	11.13%									
2.	Diskontni faktor	0.89985	0.80972	0.72863	0.65565	0.58999	0.53090	0.47773	0.42988	0.38683	0.34809
3.	Sadašnja vrednost neto novčanih tokova	-9,729	4,573	4,277	3,251	2,616	2,063	1,610	1,198	885	663
4.	Kumulativ sadašnje vrednosti	-9,729	-5,157	-880	2,372	4,988	7,051	8,661	9,858	10,743	11,406
I.	Neto sadašnja vrednost projekta (NPV)	11,406									

Projektovana vrednost kompanije
(TV - Gordonova formula)

DNT poslednjeg perioda	684.91
Wacc-stopa rast	7.83
	8,747

R. br.	STRUKTURA	2028
	NETO NOVČANI TOK	8,747
1.	Diskontna stopa	
2.	Diskontni faktor	0.34809
3.	Diskontovana projektovana vrednost	3,045

Diskontovana projektovana vrednost

3,045

Ukupna vrednost društva (TEV)	14,451
(-) krediti	6,500
(-) Dividende	
(+) Novčana sredstva	1,987
Ukupna vrednost kapitala	9,938

Tržišni metod – Uporedive Društva

- Tržišni multiplikatori uporedivih kompanija koje se bave istim ili sličnim delatnostima i čijim akcijama se aktivno trguje na slobodnom i otvorenom tržištu.
- Osnova se bazira na relevantnosti tih kompanija:
- Bave se istom ili sličnom delatnošću,
- Slobodno se trguje na tržištu i njihovi finansijski podaci su javni
- Postoji dovoljno veliki uzorak tako da može da se sagleda veći broj kompanija i izbegne distorzija na osnovu relativno malog uzorka
- Veličina Društva odnosno njenog prometa i ostalih parametara u odnosu na Društvo
- Posluju na istim ili sličnim tržištima. Relevantne Društva posluju u komparativnim tržištima ili u relativnoj geografskoj blizini
- Komparativni podaci koji se često koriste za analizu uporedivih kompanija su:
- Vrednost Društva / Neto dobit
- Vrednost Društva / EBIT
- Vrednost Društva / EBITDA
- Vrednost Društva / Kapital
- Vrednost Društva / Bruto Prihod

- Za potrebe ove analize korišćeni su multiplikatori:
- Vrednost Društva / Bruto Prihod
- Vrednost Društva / EBITDA

- Zbog različitosti poslovanja i specifičnosti pojedinih tržišta (načina knjiženja, različitih poreskih troškova itd.), ova dva multiplikatora se smatraju najrelevantnijim zbog njihove preciznosti i homogenizacije na svim tržištima.

- Sagledane su uporedive Društva sa geografskog prostora Evrope koje su komparativne sa Društvom u smislu delatnosti i sektora.

- Vrednosti kapitalizacija, a s tim i multiplikatori su dinamične prirode i menjaju se u odnosu na kretanje cena hartija kompanija na likvidnim evropskim tržištima kapitala. Podaci su analizirani na osnovu najskorijih podataka tih kompanija.
- Ove transakcije se vrše na likvidnom dnevnom tržištu i uključuju transakcije koje se prvenstveno odnose na manjinske pakete akcija.
- **Medjutim, zbog teškoće uporedjivanja Društva sa uporedivim kompanijama u Srbiji I Evropi koja nije validno zbog same prirode delatnosti i sektora u kome posluje. Stoga se ova metoda nije uzimala u obzir.**

Tržišni metod – Uporedive transakcije

- Analizirane su transakcije na području Evrope (razvijena tržišta i tržišta u razvoju)
- Uzete transakcije uključuju samo transakcije koje se smatraju M&A transakcijama (spajanja i akvizicije) odnosno ne uključuju transakcije otkupa (buyback), odvajanja (spinoff) i ostale slične transakcije koje bi stvorile distorziju vrednosti.
- Transakcije spajanja i akvizicije (M&A) se mogu smatrati kao tržišne zbog toga što se dešavaju između lica koja su slobodna da raspolažu sa svojim kapitalom dok ostale transakcije mogu da sadrže limitirajuće faktore (npr. Kompanija u restrukturiranju ili rasprodaja imovine itd.)
- Sagledan je višegodišnji period kako bi se ustanovio trend tržišta u kome Društvo posluje. Za potrebe procene korišćeni su najskoriji podaci iz 2018 godine.
- U ovoj analizi kao i u analizi uporedivih kompanija, korišćeni su multiplikatori:
 - Vrednost Društva / Bruto Prihod
 - Vrednost Društva / EBITDA

- Analizirane su transakcije Društva iz delatnosti Društva odnosno sektori iz iste.
- Postoji jasna indikacija da M&A tržište na području Srbije je stabilna i da je tendencija ka konsolidaciji tržišta odnosno ukрупnjavanju kapitala .
- Prihodi i EBITDA kompanija su korišćeni na osnovu iznosa iz Bilansa stanja na dan 30.06.2019. godine. (U prilogu) .
- Veći ponder je dodeljen multiplikatoru za TEV/EBITDA zbog njegovog značaja na profitabilnost Društva. Iako je TEV/Prihodi relevantan i značajan multiplikator EBITDA ukazuje na operativnu profitabilnost Društva i objektivno očekivani povraćaj ulaganja. Međutim, ovde je EBITDA negativna
- Dobijena vrednosti je Ukupna vrednost Društva iz čega treba da se isključe kamatonosne obaveze, i doda novčana sredstva da bi se svelo na Ukupnu vrednost kapitala Društva.

Primenjeni multiplikatori

Prihodi	163,473
EBITDA	-100
Vrednost kompanije/Prihode	0.06
Vrednost kompanije/EBITDA	0.00
Ponderisanje	
Vrednost kompanije/Prihode	80%
Vrednost kompanije/EBITDA	20%

Ukupna vrednost društva (TEV)	7,847
(-) krediti	6,500
(-) Dividende	
(+) Novčana sredstva	1,987
Ukupna vrednost kapitala	3,334

Procenjena vrednost – Finalna kalkulacija

- Vrednosti dobijene iz sve tri metode se ponderišu po principu 80:0:20 u korist metode diskontovanog novčanog toka koji se smatra najrelevantnijim u utvrđivanju tržišne vrednosti jer uzima u obzir zarađivačku sposobnost Društva kao i efekte strategije koja se sprovodi u upravljanju.

Metoda	Ukupna vrednost kapitala u .000 RSD	Broj akcija	RSD/po akciji	Eur/po akciji	Ponder
Diskontovani novčani tok	9,938	25,696	387	3.28	90.00%
Komparativne kompanije	0	25,696	0		0.00%
Multiplikatori	3,334	25,696	130	1.10	10.00%
Ukupna ponderisana vrednosti	9,278	25,696	361	3.06	

- S druge strane, metodi Uporedivih kompanija i Uporedivih transakcija su korišćeni sa manjim udelom jer su bazirani na pokazateljima poslovanja kompanija koje posluju na drugačijim tržištima, pod drugačijim uslovima, te je dosta teško izvršiti adekvatna prilagođavanja multiplikatora koji bi se primenili u proceni subjekata na našim prostorima.
- Kombinovanje rezultata procene vrednosti primenom DNT metode (prinosni pristup) i tržišnog pristupa – uporedive Društva i uporedive transakcije izvršeno je zbog činjenice da privredna društva zadovoljavaju različite suštinske interese vlasnika te im na taj način stvaraju vrednost. Vrednost za vlasnike kapitala se generiše bilo na osnovu internog povećanja vrednosti privrednog društva kroz ostvarenje profita bilo na osnovu povećanja tržišne vrednosti akcija odnosno omogućavanja kapitalne dobiti za vlasnike. Pritom, kapitalna dobit se može ostvariti bilo na osnovu uobičajenih transakcija na aktivnom berzanskom tržištu (pozitivna razlika vrednosti jedne akcije na berzi i obračunske knjigovodstvene vrednosti jedne akcije izvršena na osnovu tržišne vrednosti kapitala) i neuobičajenih transakcija poput pripajanja kada dolazi do efektuiranja brojnih internih i eksternih faktora pod kontrolom i van kontrole odgovornih lica privrednog (ih) društava koja stupaju u poslovne kombinacije.

Drugim rečima, u zavisnosti od nastupanja ili ne nastupanja budućih, neizvesnih događaja zavisice i ispoljavanje efekata procene vrednosti za svaku od navedenih i korišćenih pristupa (metoda) procene.

Procena ispoljavanja efekata svojstvenih svakom od korišćenih pristupa procene iskazana je u procentualnom učešću vrednosti obračunate po svakom od metoda u ukupnoj procenjenoj vrednosti. Procena kapitala I primenjena metodologija koja se primenjuje u svetu za ovakvu vrstu delatnosti je DNT metoda , naravno ukoliko ciljno društvo posluje .

Napominje se da u krajnjoj instanci vrednosti obračunate na osnovu metoda tržišnog pristupa zavise od racionalnih očekivanja po pitanju zarađivačke sposobnosti privrednih društava te je stoga opravdano davanje najvećeg pondera vrednosti procenjenoj DNT metodom.

PRILOZI

Tabela 1.

KURSNA LISTA BR.121
ZA ZVANIČNI SREDNJI KURS DINARA
FORMIRANA NA DAN 28.06.2019. GODINE

ŠIFRA VALUTE	NAZIV ZEMLJE	OZNAKA VALUTE	VAŽI ZA	SREDNJI KURS
978	EMU	EUR	1	117.9121
36	Australija	AUD	1	72.7314
124	Kanada	CAD	1	79.2101
156	Kina	CNY	1	15.0956
191	Hrvatska	HRK	1	15.9336
203	Češka Republika	CZK	1	4.6324
208	Danska	DKK	1	15.7970
348	Mađarska	HUF	100	36.3870
392	Japan	JPY	100	96.3885
414	Kuvajt	KWD	1	341.9724
578	Norveška	NOK	1	12.1806
643	Ruska Federacija	RUB	1	1.6445
752	Švedska	SEK	1	11.1781
756	Švajcarska	CHF	1	106.3613
826	Velika Britanija	GBP	1	131.4663
840	SAD	USD	1	103.7685
946	Rumunija	RON	1	24.9475
949	Turska	TRY	1	17.9539
975	Bugarska	BGN	1	60.2875
977	Bosna i Hercegovina	BAM	1	60.2875
985	Poljska	PLN	1	27.7277
40	Austrija	ATS	1	8.5690
56	Belgija	BEF	100	292.2965
246	Finska	FIM	1	19.8314
250	Francuska	FRF	1	17.9756
280	Nemačka	DEM	1	60.2875
300	Grčka	GRD	100	34.6037
372	Irska	IEP	1	149.7175
380	Italija	ITL	100	6.0897
442	Luksemburg	LUF	100	292.2965
620	Portugalija	PTE	100	58.8143
724	Španija	ESP	100	70.8666

Tabela 2.

PROJEKTOVANI BILANS USPEHA

u .000 din

R. br.	STRUKTURA										
		2019	2020	2021	2022	2023	2024	2025	2026	2027	2028
I	PRIHODI	327,000	330,000	332,000	332,000	332,000	334,000	334,000	336,000	338,000	340,000
	Prihodi od prodaje	327,000	330,000	332,000	332,000	332,000	334,000	334,000	336,000	338,000	340,000
	Ostali prihodi										
II	RASHODI	323,114	322,954	325,367	326,136	326,934	329,428	330,174	332,732	335,327	337,958
1.	Troškovi direktnog mater.i robe	286,725	285,701	287,516	287,615	287,720	289,550	289,666	291,507	293,354	295,208
2.	Ostali materijal, gorivo i energija	10,029	10,542	10,815	11,097	11,331	11,570	11,756	12,007	12,266	12,531
3.	Zarade i naknade zarada	15,920	15,920	15,920	15,920	15,920	15,920	15,920	15,920	15,920	15,920
4.	Troškovi proizvodnih usluga	7,683	8,021	8,376	8,749	9,139	9,548	9,978	10,428	10,901	11,396
5.	Nematerijalni troškovi	2,757	2,770	2,741	2,755	2,824	2,839	2,854	2,870	2,886	2,903
III	DOBIT I	3,886	7,046	6,633	5,864	5,066	4,572	3,826	3,268	2,673	2,042
5.	Amortizacija	3,056	3,056	2,804	1,028	1,028	1,028	1,028	1,028	1,028	1,028
IV	DOBIT II	830	3,990	3,829	4,836	4,038	3,544	2,798	2,239	1,645	1,014
	Prihodi od finansiranja i ostali prihodi										
6.	Rashodi finansiranja - kamate	176	176	176	176	176	176	176	176	176	176
V	DOBIT III	654	3,814	3,653	4,660	3,862	3,368	2,622	2,063	1,469	1,014
7.	Porez na dobit (15%)	98	572	548	699	579	505	393	310	220	152
VI	DOBIT IV	555	3,242	3,105	3,961	3,283	2,863	2,229	1,754	1,249	862
	Stopa neto dobiti %	0.17	0.98	0.94	1.19	0.99	0.86	0.67	0.52	0.37	0.25

Tabela 3. Projektovani neto novčani tokovi .

u .000 din

R. br.	STRUKTURA	Godina									
		2019	2020	2021	2022	2023	2024	2025	2026	2027	2028
I	PRILIV	56,392	6,271	6,290	4,969	4,444	4,307	3,381	3,209	2,709	2,328
1.	Dobit IV	555	3,242	3,105	3,961	3,283	2,863	2,229	1,754	1,249	862
2.	Amortizacija	3,056	3,056	2,804	1,028	1,028	1,028	1,028	1,028	1,028	1,028
3.	Povećanje dobavljača	51,199	-27	402	128	133	416	124	426	432	439
4.	Smanjenje novčanih sredstava										
5.	Povećanje ost. kratkor.obaveza	1,581		-21	-148						
6.	Smanjenje potraživanja										
7.	Povećanje dug.obaveza										
8.	Povećanje osnovnog kapitala										
II	ODLIV	67,204	624	420	11	10	421	11	422	423	424
	Smanjenje rezervisanja										
1.	Smanjenje dobavljača										
2.	Smanjenje ost.kratkor.obaveza										
3	Smanjenje dug.obaveza										
3.	Povećanje novčanih sredstava	2,725	25	17			17		17	17	17
4.	Povećanje potraživanja	40,875	375	250			250		250	250	250
5.	Povećanje zaliha	23,604	224	153	11	10	154	11	155	156	157
7	Investiciono ulaganje										
III	NOVČANI TOK	-10,812	5,647	5,870	4,959	4,434	3,886	3,370	2,787	2,287	1,905
IV	KUMULATIV NOVČANOG TOKA	-10,812	-5,165	705	5,664	10,098	13,984	17,354	20,140	22,427	24,331

Tabela 4. PROJEKTOVANI BILANS STANJA

U 0.000 RSD

R. br.	STRUKTURA										
		2019	2020	2021	2022	2023	2024	2025	2026	2027	2028
A K T I V A											
I	STALNA IMOVINA	37,846	34,790	31,985	30,957	29,929	28,901	27,873	26,845	25,816	24,788
1.	Nabavna vrednost	110,096	110,096	110,096	110,096	110,096	110,096	110,096	110,096	110,096	110,096
1.1.	Nabavna vrednost u preth. periodu	110,096	110,096	110,096	110,096	110,096	110,096	110,096	110,096	110,096	110,096
1.2.	Investicije u OS										
2.	Ispravka vrednosti	72,250	75,306	78,111	79,139	80,167	81,195	82,223	83,252	84,280	85,308
2.1.	Ispravka vrednosti u preth. periodu	69,194	72,250	75,306	78,111	79,139	80,167	81,195	82,223	83,252	84,280
2.2.	Amortizacija tekuće godine	3,056	3,056	2,804	1,028	1,028	1,028	1,028	1,028	1,028	1,028
II	OBRTNA IMOVINA	89,980	96,252	102,542	107,511	111,955	116,262	119,643	122,852	125,561	127,890
1.	Zalihe	30,101	30,326	30,479	30,490	30,500	30,654	30,665	30,821	30,977	31,134
1.1.	Prethodni period	6,497	30,101	30,326	30,479	30,490	30,500	30,654	30,665	30,821	30,977
1.2.	Povećanje / smanjenje	23,604	224	153	11	10	154	11	155	156	157
2.	Kratkoročna potraživanja	42,351	42,726	42,976	42,976	42,976	43,226	43,226	43,476	43,726	43,976
2.1.	Prethodni period	1,476	42,351	42,726	42,976	42,976	42,976	43,226	43,226	43,476	43,726
2.2.	Povećanje / smanjenje	40,875	375	250			250		250	250	250
3.	Gotovinski ekvivalenti i gotovina	5,120	5,145	5,162	5,162	5,162	5,178	5,178	5,195	5,212	5,228
3.1.	Prethodni period	2,395	5,120	5,145	5,162	5,162	5,162	5,178	5,178	5,195	5,212
3.2.	Povećanje / smanjenje	2,725	25	17			17		17	17	17
4.	Kratkoročna finansijska ulaganja	12,408	18,055	23,925	28,884	33,318	37,204	40,574	43,360	45,647	47,552
4.1.	Prethodni period		12,408	18,055	23,925	28,884	33,318	37,204	40,574	43,360	45,647
4.2.	Povećanje / smanjenje	12,408	5,647	5,870	4,959	4,434	3,886	3,370	2,787	2,287	1,905

III	AVR										
IV	POSLOVNA IMOVINA	127,826	131,041	134,527	138,468	141,884	145,163	147,516	149,697	151,378	152,678
V	GUBITAK										
VI	POSLOVNA AKTIVA	127,826	131,041	134,527	138,468	141,884	145,163	147,516	149,697	151,378	152,678
VII	VANPOSLOVNA AKTIVA										
VIII	UKUPNA AKTIVA	127,826	131,041	134,527	138,468	141,884	145,163	147,516	149,697	151,378	152,678
	P A S I V A										
I	KAPITAL	7,500	10,742	13,847	17,808	21,091	23,954	26,183	27,937	29,186	30,047
1.	Prethodni period	6,945	7,500	10,742	13,847	17,808	21,091	23,954	26,183	27,937	29,186
2.	Povećanje / smanjenje	555	3,242	3,105	3,961	3,283	2,863	2,229	1,754	1,249	862
II	DUGOROČNA REZERVISANJA										
1.1.	Prethodni period										
1.2.	Investiciono održavanje										
1.2.	Povećanje / smanjenje										
III	OBAVEZE	120,325	120,299	120,680	120,660	120,793	121,209	121,333	121,759	122,192	122,630
1.	Dugoročne obaveze	3,000	3,000	3,000	3,000	3,000	3,000	3,000	3,000	3,000	3,000
1.1.	Prethodni period	3,000	3,000	3,000	3,000	3,000	3,000	3,000	3,000	3,000	3,000
1.2.	Otplate										
1.3.	Povećanje / smanjenje										
2.	Kratkoročne obaveze	117,325	117,299	117,680	117,660	117,793	118,209	118,333	118,759	119,192	119,630
2.1.	Dobavljači	111,744	111,717	112,120	112,248	112,381	112,796	112,921	113,347	113,779	114,218
2.1.1.	Prethodni period	60,545	111,744	111,717	112,120	112,248	112,381	112,796	112,921	113,347	113,779
2.1.2.	Povećanje / smanjenje	51,199	-27	402	128	133	416	124	426	432	439
2.2.	Kratkoročne finans.obaveze										
2.2.1.	Prethodni period										

2.2.2.	Povećanje / smanjenje										
2.3.	Ostale kratkoročne obaveze	5,581	5,581	5,560	5,412	5,412	5,412	5,412	5,412	5,412	5,412
2.3.1	Prethodni period	4,000	5,581	5,581	5,560	5,412	5,412	5,412	5,412	5,412	5,412
2.3.2.	Povećanje / smanjenje	1,581		-21	-148						
IV	DEBALANS NOVČANOG TOKA										
3.1.	Prethodni period										
3.2.	Povećanje / smanjenje										
V	PVR										
VI	POSLOVNA PASIVA	127,826	131,041	134,527	138,468	141,884	145,163	147,516	149,696	151,377	152,678
VII	VANPOSLOVNA PASIVA										
VIII	UKUPNA PASIVA	127,826	131,041	134,527	138,468	141,884	145,163	147,516	149,696	151,377	152,678

Tabela 5.

Popunjiva pravno lice - preduzetnik		
Matični broj: 17342118	Šifra delatnosti: 1011	PIB: 101580463
Naziv: ad Klanica Oreovica		
Sedište: Oreovica		

BILANS USPEHA
za period od 01.01. do 30.06.2019 godine

- u hiljadama dinara

Grupa računa, račun	POZICIJA	AOP	Napomena broj	Iznos	
				Tekuća godina	Predhodna godina
1	2	3	4	5	6
	PRIHODI IZ REDOVNOG POSLOVANJA				
60 do 65, osim 62 i 63	A: POSLOVNI PRIHODI (1002+1009+1016+1017)	1001		163,473	346,901
60	I				
	PRIHODI OD PRODAJE ROBE (1003+1004+1005+1006+1007+1008)	1002		18,418	30,757
600	1				
	Prihodi od prodaje robe matičnim i zavisnim pravnim licima na domaćem tržištu	1003			
601	2				
	Prihodi od prodaje robe matičnim i zavisnim pravnim licima na inostranom tržištu	1004			
602	3				
	Prihodi od prodaje robe ostalim povezanim pravnim licima na domaćem tržištu	1005			
603	4				
	Prihodi od prodaje robe ostalim povezanim pravnim licima na inostranom tržištu	1006			
604	5			18,418	30,757
	Prihodi od prodaje robe na domaćem tržištu	1007			

605	6	Prihodi od prodaje robe na inostranom tržištu	1008			
61	II	PRIHODI OD PRODAJE PROIZVODA I USLUGA (1010+1011+1012+1013+1014+1015)	1009		145,004	316,017
610	1	Prihodi od prodaje proizvoda i usluga matičnim i zavisnim pravnim licima na domaćem tržištu	1010			
611	2	Prihodi od prodaje proizvoda i usluga matičnim i zavisnim pravnim licima na inostranom tržištu	1011			
612	3	Prihodi od prodaje proizvoda i usluga ostalim povezanim pravnim licima na domaćem tržištu	1012			7,059
613	4	Prihodi od prodaje proizvoda i usluga ostalim povezanim pravnim licima na inostranom tržištu	1013			
614	5	Prihodi od prodaje proizvoda i usluga na domaćem tržištu	1014		145,004	304,353
615	6	Prihodi od prodaje proizvoda i usluga na inostranom tržištu	1015			4,605
64	III	PRIHODI OD PREMIJA, SUBVENCIJA, DOTACIJA, DONACIJA I SL.	1016			
65	IV.	DRUGI POSLOVNI PRIHODI	1017		51	127
		RASHODI IZ REDOVNOG POSLOVANJA				
50 do 55, 62 i 63	B.	POSLOVNI RASHODI (1019-1020-1021+1022+1023+1024+1025+1026+1027+1028+1029) ≥ 0	1018		165,109	340,403
50	I.	NABAVNA VREDNOS PRODATE ROBE	1019		1,848	4,315
62	II.	PRIHODI OD AKTIVIRANJA UČINAKA I ROBE	1020			
630	III.	POVEĆANJE VREDNOSTI ZALIHA NEDOVRŠENIH I GOTOVIH PROIZVODA I NEDOVRŠENIH USLUGA	1021			
631	IV.	SMANJENJE VREDNOSTI ZALIHA NEDOVRŠENIH I GOTOVIH PROIZVODA I NEDOVRŠENIH USLUGA	1022			3,911
51 osim 513	V.	TROŠKOVI MATERIJALA	1023		143,603	291,034
513	VI.	TROŠKOVI GORIVA I ENERGIJE	1024		4,914	11,343

52	VII.	TROŠKOVI ZARADA, NAKNADA ZARADA I OSTALI LIČNI RASHODI	1025		7,961	16,918
53	VIII.	TROŠKOVI PROOIZVODNIH USLUGA	1026		3,841	7,205
540	IX.	TROŠKOVI AMORTIZACIJE	1027		1,536	3,071
541 do 549	X.	TROŠKOVI DUGOROČNIH REZERVISANJA	1028			
55	XI.	NEMATERIJALNI TROŠKOVI	1029		1,406	2,606
	B.	POSLOVNI DOBITAK (1001-1018) ≥ 0	1030			6,498
	G.	POSLOVNI GUBITAK (1018-1001) ≥ 0	1031		1,636	
66	D.	FINANSIJSKI PRIHODI (1033+1038+1039)	1032		117	293
66,osim 662,663 i 664	I.	FINANSIJSKI PRIHODI OD POVEZANIH LICA I OSTALI FINANSIJSKI PRIHODI (1034+1035+1036+1037)	1033		117	231
660	1	Finansijski prihodi od matičnih i zavisnih pravnih lica	1034			1
661	2	Finansijski prihodi od ostalih povezanih pravnih lica	1035			
665	3	Prihodi od učešća u dobitku pridruženih pravnih lica i zajedničkih poduhvata	1036			
669	4	Ostali finansijski prihodi	1037		117	230
662	II.	PRIHODI OD KAMATA (OD TREĆIH LICA)	1038			
663 i 664	III.	POZITIVNE KURSNE RAZLIKE I POZITIVNI EFEKTI VALUTNE KLAUZULE (PREMA TREĆIM LICIMA)	1039			62
56	Đ	FINANSIJSKI RASHODI (1041+1046+1047)	1040		176	277
56,osim 562,563 i 564	I.	FINANSIJSKI RASHODI OD POVEZANIH LICA I OSTALI FINANSIJSKI RASHODI (1034+1035+1036+1037)	1041			21
560	1	Finansijski rashodi iz odnosa sa matičnim i zavisnim pravnim licima	1042			21
561	2	Finansijski rashodi iz odnosa sa ostalim povezanim pravnim licima	1043			
565	3	Rashodi od učešća u gubitku pridruženih pravnih lica i zajedničkih poduhvata	1044			
566 i 569	4	Ostali finansijski rashodi	1045			
562	II.	RASHODI KAMATE (PREMA TREĆIM LICIMA)	1046		176	256
563 i 564	III.	NEGATIVNE KURSNE RAZLIKE I NEGATIVNI EFEKTI VALUTNE KLAUZULE (PREMA TREĆIM LICIMA)	1047			
	E.	DOBITAK IZ FINANSIRANJA (1032-1040)	1048			16

	Z.	GUBITAK IZ FINANSIRANJA (1040-1032)	1049		59	
683 i 685	Z.	PRIHODI OD USKLADJIVANJA VREDNOSTI OSTALE IMOVINE KOJA SE ISKAZUJE PO FER VREDNOSTI KROZ BILANS USPEHA	1050			
583 i 585	I.	RASHODI OD USKLADJIVANJA VREDNOSTI OSTALE IMOVINE KOJA SE ISKAZUJE PO FER VREDNOSTI KROZ BILANS USPEHA	1051			3,378
67 i 68, osim 683 i 685	J.	OSTALI PRIHODI	1052		223	1,070
57 i 58, osim 583 i 585	K.	OSTALI RASHODI	1053		1,507	3,190
	L.	DOBITAK IZ REDOVNOG POSLOVANJA PRE OPOREZIVANJA (1030-1031+1048-1049+1050-1051+1052-1053)	1054			1,016
	LJ.	GUBITAK IZ REDOVNOG POSLOVANJA PRE OPOREZIVANJA (1031-1030+1049-1048+1051-1050+1053-1052)	1055		2,979	
69-59	M.	NETO DOBITAK POSLOVANJA KOJE SE OBUSTAVLJA, EFEKTI PROMENE RAČUNOVODSTVENE POLITIKE I ISPRAVKA GREŠAKA IZ RANIJIH PERIODA	1056			
59-69	N.	NETO GUBITAK POSLOVANJA KOJE SE OBUSTAVLJA, EFEKTI PROMENE RAČUNOVODSTVENE POLITIKE I ISPRAVKA GREŠAKA IZ RANIJIH PERIODA	1057			
	NJ.	DOBITAK PRE OPOREZIVANJA (1054-1055+1056-1057)	1058			1,016
	O.	GUBITAK PRE OPOREZIVANJA (1055-1054+1057-1056)	1059		2,979	
	P.	POREZ NA DOBITAK				
721	I.	PORESKI RASHOD PERIODA	1060			253
deo 722	II.	ODLOZENI PORESKE RASHOD PERIODA	1061			
deo 722	III.	ODLOZENI PORESKE PRIHOD PERIODA	1062			100
723	R.	ISPLAĆENA LIČNA PRIMANJA POSLODAVCA	1063			
	S.	NETO DOBITAK (1058-1059-1060-1061+1062)	1064			863
	T.	NETO GUBITAK (1059-1058+1060+1061-1062)	1065		2,979	
	I.	NETO DOBITAK KOJI PRIPADA MANJINSKIM ULAGAČIMA	1066			
	II.	NETO DOBITAK KOJI PRIPADA VEĆINSKOM VLASNIKU	1067			
	III.	ZARADA PO AKCIJI				
	1	Osnovna zarada po akciji	1068			
	2	Umanjena (razvodnjena) zarada po akciji	1069			

Tabela 6.

Popunjiva pravno lice - preduzetnik		
Matični broj: 17342118	Šifra delatnosti: 1011	PIB: 101580463
Naziv: ad Klanica Oreovica		
Sedište: Oreovica		

BILANS STANJA
na dan : 30.06.2019

- u hiljadama dinara

Grupa računa, račun		POZICIJA	AOP	Napomena broj	Iznos		
					Tekuća godina	Prethodna godina	
						Krajnje stanje 2015	Početno stanje 01.01.20__
1		2	3	4	5	6	7
		AKTIVA:					
00	A.	A. UPISANI A NEUPLAĆENI KAPITAL	0001				
	B.	STALNA IMOVINA (0003+0010+0019+0024+0034)	0002		40,922	42,324	
01	I	NEMATERIJALNA IMOVINA (0004+0005+0006+0007+0008+0009)	0003				
010 i deo 019	1	Ulaganje u razvoj	0004				
011,012 i deo 019	2	Koncesije, patenti, licence, robne i uslužne marke, softver i ostala prava	0005				
013 i deo 019	3	Gudvil	0006				
014 i deo 019	4	Ostala nematerijalna imovina	0007				
015 i deo 019	5	Nematerijalna imovina u pripremi	0008				
016 i deo 019	6	Avansi za nematerijalnu imovinu	0009				
02	II	NEKRETNINE, POSTROJENJA I OPREMA (0011+0012+0013+0014+0015+0016+0017+0018)	0010		40,902	42,304	

020,021 i deo 029	1	Zemljište	0011		990	990	
022 i deo 029	2	Gradjevinski objekti	0012		34,080	34,933	
023 i deo 029	3	Postrojenja i oprema	0013		5,832	6,381	
024 i deo 029	4	Investicione nekretnine	0014				
025 i deo 029	5	Ostale nekretnine, postrojenja i oprema	0015				
026 i deo 029	6	Nekretnine, postrojenja i oprema u pripremi	0016				
027 i deo 029	7	Ulaganja na tuđim nekretninama, postrojenjima i opremi	0017				
028 i deo 029	8	Avansi za nekretnine, postrojenja i opremu	0018				
03	III	BIOLOŠKA SREDSTVA (0020+0021+0022+0023)	0019				
030,031 i deo 039	1	Šume i višegodišnji zasadi	0020				
032 i deo 039	2	Osnovno stado	0021				
037 i deo 039	3	Biološka sredstva u pripremi	0022				
038 i deo 039	4	Avansi za biološka sredstva	0023				
04 , osim 047	IV	DUGOROČNI FINANSIJSKI PLASMANI (0025+0026+0027+0028+0029+0030+0031+0032+0033)	0024		20	20	
040 i deo 049	1	Učešća u kapitalu zavisnih pravnih lica	0025		20	20	
041 i deo 049	2	Učešće u kapitalu pridruženih pravnih lica i zajedničkim poduhvatima	0026				
042 i deo 049	3	Učešća u kapitalu ostalih pravnih lica i druge hartije od vrednosti raspoložive za prodaju	0027				
deo 043, doe 044 i deo 049	4	Dugoroni plasmani matičnim i zavisnim pravnim licima	0028				
deo 043, doe 044 i deo 049	5	Dugoročni plasmani ostalim povezanim pravnim licima	0029				
deo 045 i deo 049	6	Dugoročni plasmani u zemlji	0030				
deo 045 i deo 049	7	Dugoročni plasmani u inostranstvu	0031				
046 i deo 049	8	Hartije od vrednosti koje se drže do dospeća	0032				
048 i deo 049	9	Ostali dugoročni finansijski plasmani	0033				
05	V	DUGOROČNA POTRAZIVANJA (0035+0036+0037+0038+0039+0040+0041)	0034				

050 i deo 059	1	Potrazivanja od matičnog i zavisnih pravnih lica	0035			
051 i deo 059	2	Potrazivanja od ostalih povezanih lica	0036			
052 i deo 059	3	Potrazivanja po osnovu prodaje na robni kredit	0037			
053 i deo 059	4	Potrazivanja za prodaju po ugovorima o finansijskom lizingu	0038			
054 i deo 059	5	Potrazivanja po osnovu jemstva	0039			
055 i deo 059	6	Sporna i sumnjiva potrazivanja	0040			
056 i deo 059	7	Ostala dugoročna potrazivanja	0041			
288	B.	ODLOZENA PORESKA SREDSTVA	0042			28
	G.	OBRTNA IMOVINA (0044+0051+0059+0060+0061+0062+0068+0069+0070)	0043		41,539	37,901
Klasa 1	I	ZALIHE (0045+0046+0047+0048+0049+0050)	0044		4,656	6,497
10	1	Materijal, rezervni delovi, alat i sitan inventar	0045		2,102	
11	2	Nedovršena proizvodnja i nedovršene usluge	0046			3,304
12	3	Gotovi proizvodi	0047		2,437	2,716
13	4	Roba	0048		117	347
14	5	Stalna sredstva namenjena prodaji	0049			
15	6	Plaćeni avansi za zalihe i usluge	0050			130
20	II	POTRAZIVANJA PO OSNOVU PRODAJE (0052+0053+0054+0055+0056+0057+0058)	0051		33,368	27,852
200 i deo 209	1	Kupci u zemlji -matična i zavisna pravna lica	0052			
201 i deo 209	2	Kupci u inostranstvu - matična i zavisna pravna lica	0053			
202 i deo 209	3	Kupci u zemlji - ostala povezana pravna lica	0054		36	36
203 i deo 209	4	Kupci u inostranstvu - ostala povezana pravna lica	0055			
204 i deo 209	5	Kupci u zemlji	0056		32,630	27,114
205 i deo 209	6	Kupci u inostranstvu	0057		702	702
206 i deo 209	7	Ostala potrazivanja po osnovu prodaje	0058			
21	III	POTRAZIVANJA IZ SPECIFIČNIH POSLOVA	0059			
22	IV	DRUGA POTRAZIVANJA	0060		95	
236	V	FINANSIJSKA SREDSTVA KOJA SE VREDNUJU PO FER VREDNOSTI KROZ BILANS USPEHA	0061			
23 osim 236 I 237	VI	KRA TKOROČNI FINANSIJSKI PLASMANI (0063+0064+0065+0066+0067)	0062			

230 i deo 239	1	Kratkoročni krediti i plasmani - matična i zavisna pravna lica	0063			
231 i deo 239	2	Kratkoročni krediti i plasmani - ostala povezana pravna lica	0064			
232 i deo 239	3	Kratkoročni krediti i zajmovi u zemlji	0065			
233 i deo 239	4	Kratkoročni krediti i zajmovi u inostranstvu	0066			
234,265,238 i deo 239	5	Ostali kratkoročni finansijski plasmani	0067			
24	VII	GOTOVINSKI EKVIVALENTNI I GOTOVINA	0068		1,987	2,395
27	VIII	POREZ NA DODATU VREDNOST	0069			109
28 osim 288	IX	AKTIVNA VREMENSKA RAZGRANIČENJA	0070		1,433	1,048
	D.	UKUPNA AKTIVA=POSLOVNA IMOVINA (0001+0002+0042+0043)	0071		82,461	80,253
88	Đ	VANBILANSNA AKTIVA	0072			
		PASIVA				
	A.	KAPITAL (0402+0411-0412+0413+0414+0415-0416+0417+0420-0421) ≥ 0 = (0071-0424-0441-0442)	0401		3,965	6,945
30	1	OSNOVNI KAPITAL (0403+0404+0405+0406+0407+0408+0409+0410)	0402		25,696	25,696
300	1	Akcijski kapital	0403		25,696	25,696
301	2	Udeli društva sa ograničenom odgovornošću	0404			
302	3	Ulozi	0405			
303	4	Drzavni kapital	0406			
304	5	Društveni kapital	0407			
305	6	Zadruzni udeli	0408			
306	7	Emisiona premija	0409			
309	8	Ostali osnovni kapital	0410			
31	II	UPISANI A NEUPLAĆENI KAPITAL	0411			
047 I 237	III	OTKUPLJENE SOPSTVENE AKCIJE	0412			
32	IV	REZERVE	0413			
330	V.	REVALORIZACIONE REZERVE PO OSNOVU REVALORIZACIJE NEMATERIJALNE IMOVINE, NEKRETNINA, POSTROJENJA I OPREME	0414		18,776	18,777

33 osim 330	VI:	NEREALIZOVANI DOBICI PO OSNOVU HARTIJA OD VREDNOSTI I DRUGIH KOMPONENTI OSTALOG SVEOBUHVAATNOG REZULTATA (potraazna salda računa grupa 33 osim 330)	0415			
33 osim 330	VII.	NEREALIZOVANI GUBICI PO OSNOVU HARTIJA OD VREDNOSTI I DRUGIH KOMPONENTI OSTALOG SVEOBUHVAATNOG REZULTATA (dugovna salda računa grupa 33 osim 330)	0416			
34	VIII.	NERASPOREDJENI DOBITAK (0418+0419)	0417		7,438	7,438
340	1	Nerasporedjeni dobitak ranijih godina	0418		6,575	6,575
341	2	Nerasporedjeni dobitak tekuće godine	0419		863	863
	IX.	UČEŠĆE BEZ PRAVA KONTROLE	0420			
35	X:	GUBITAK (0422+0423)	0421		47,945	44,966
350	1	Gubitak ranijih godina	0422		44,966	44,966
351	2	Gubitak tekuće godine	0423		2,979	
	B.	DUGOROČNA REZERVISANJA I OBAVEZE (0425+0432)	0424		1,433	3,000
40		DUGOROČNA REZERVISANJA (0426+0427+0428+0429+0430+0431)	0425			
400		Rezervisanja za troškove u garantnom roku	0426			
401		Rezervisanja za troškove obnavljanja prirodnih bogastava	0427			
403		Rezervisanja za trškove restrukturiranja	0428			
404		Rezervisanja za naknade i druge beneficije zaposlenih	0429			
405		Rezervisanja za troškove sudskih sporova	0430			
402 i 409		Ostala duoročna rezervisanja	0431			
41		DUGOROČNE OBAVEZE (0433+0434+0435+0436+0437+0348+0439+0440)	0432		1,433	3,000
410	1	Obaveze koje se mogu konvertovati u kapital	0433			
411	2	Obaveze prema matičnim i zavisnim pravnim licima	0434			
412	3	Obaveze prema ostalim povezanim pravnim licima	0435			
413	4	Obaveze o emitovanim hartijama od vrednosti u periodu duzem od godinu dana	0436			
414	5	Dugoročni krediti zajmovi u zemlji	0437		1,433	3,000
415	6	Dugoročni krediti i zajmovi u inostranstvu	0438			
416	7	Obaveze po osnovu finansijskog lizinga	0439			
419	8	Ostale dugoročne obaveze	0440			
498	9	ODLOZENE PORESKE OBAVEZE	0441			2,962
42 do 49 (osim 498)	G.	KRATKOROČNE OBAVEZE (0443+0450+0451+0459+0460+0461+0462)	0442		77,063	67,346

42	I.	KRATKOROČNE FINANSIJSKE OBAVEZE (0444+0445+0446+0447+0448+0449)	0443		5,067	4,000	
420	1	Kratkoročni krediti od matičnih i zavisnih pravnih lica	0444				
421	2	Kratkoročni krediti od ostalih povezanih pravnih lica	0445				
422	3	Kratkoročni krediti i zajmovi u zemlji	0446		5,067	4,000	
423	4	Kratkoročni krediti i zajmovi u inostranstvu	0447				
427	5	Obaveze po osnovu stalnih sredstava i sredstava obustavljenog poslovanja namenjenih prodaji	0448				
424,425,426 i429	6	Ostale kratkoročne finansijske obaveze	0449				
430	II	PRIMLJENI AVANSI , DEPOZITI I KAUCIJE	0450			380	
	III	OBAVEZE IZ POSLOVANJA (0452+0453+0454+0455+0456+0457+0458)	0451		66,696	60,645	
431	1	Dobavljači - matična i zavisna pravna lica u zemlji	0452		2		
432	2	Dobavljači - matična i zavisna pravna lica u inostranstvu	0453				
433	3	Dobavljači - ostala povezana pravna lica u zemlji	0454				
434	4	Dobavljači - ostala povezana pravna lica u inostranstvu	0455				
435	5	Dobavljači u zemlji	0456		66,681	60,645	
436	6	Dobavljači u inostranstvu	0457				
439	7	Ostale obaveze iz poslovanja	0458		13		
44,45 I 46	IV	OSTALE KRATKOROČNE OBAVEZE	0459		1,425	1,275	
47	V	OBAVEZE PO OSNOVU POREZA NA DODATU VREDNOST	0460		735	793	
48	VI	OBAVEZE ZA OSTALE POREZE, DOPRINOSE I DRUGE DAZBINE	0461		178	253	
49 OSI 498	VII.	PASIVNA VREMENSKA RAZGRANIČENJA	0462		2,962		
	D.	GUBITAK IZNAD VISINE KAPITALA (0412+0416+0421-0420-0417-0415-0414-0413-0411-0402) ≥ 0 = (0441+0424+0442-0071) ≥ 0	0463				
	Đ.	UKUPNA PASIVA (0424+0442+0441+0401-0463) ≥ 0	0464		82,461	80,253	
89	E.	VANBILANSNA PASIVA	0465				



РЕПУБЛИКА СРБИЈА
МИНИСТАРСТВО ПРАВДЕ

Број: 740-05-02268/2010-03

Датум: 6.7.2011. год.

Немањина 22-26

Београд

На основу члана 13. став 1. Закона о судским вештацима («Сл. гласник Републике Србије», број 44/2010) и члана 192. став 1. Закона о општем управном поступку («Сл. лист СРЈ», бр.33/97 и 31/2001 и «Сл. гласник Републике Србије», број 30/2010) решавајући по захтеву који је поднео Милојевић Небојша за именоване судског вештака, министар правде донео је

РЕШЕЊЕ

ИМЕНУЈЕ СЕ Милојевић (Милић) Небојша, дипломирани економиста, адреса: Краља Александра I Карађорђевића 88/9, Крагујевац, за судског вештака за област економско-финансијска - ужа специјалност: рачуноводство, ревизија и финансијско управљање

Образложење

Министар правде на основу члана 30. став 2. у вези са чл.11. став 2. Закона о судским вештацима («Сл. гласник Републике Србије», број 44/2010), објавио је Јавни позив за именоване судских вештака у «Сл. гласнику Републике Србије», бр. 72/2010 од 8.10.2010. године, затим у «Сл. гласнику Републике Србије», бр. 79/2010 од 29.10.2010. године и у «Сл. гласнику Републике Србије», бр. 81/2010 од 5.11.2010. године.

У објављеним јавним позивима наведено је у смислу члана 6 и 7. Закона о судским вештацима да уз захтев на јавни позив кандидат за судског вештака доставља следеће доказе о испуњавању услова:

- 1) фотокопију дипломе о стеченом образовању оверену пред надлежним органом,
- 2) фотокопију одлуке комисије о стицању научних звања оверену пред надлежним органом,
- 3) потврду о радном искуству у струци,
- 4) доказ о објављеним стручним или научним радовима,
- 5) потврду о учешћу на саветовањима у организацији стручних удружења,
- 6) мишљења или препоруке судова или других државних органа, стручних удружења, научних и других институција или правних лица у којима је кандидат за судског вештака радио, односно за које је обављао стручне послове,
- 7) фотокопију личне карте, односно фотокопију извода електронског читача личне карте.

Наведено је да кандидати са научним звањем нису дужни да достављају доказе из тачке 4-6.

Најзад, наведено је да кандидат уз захтев доставља и доказе о испуњавању услова за запослење предвиђене Законом о државним службеницима и то:

-уверење о држављанству,

- извод из матичне књиге рођених,
- доказ да му раније није престајао радни однос у државном органу због теже повреде дужности из радног односа,
- доказ да није осуђиван на казну затвора од најмање шест месеци.

Поред општих услова ,описаним доказима доказује се испуњеност посебних услова прописаних Законом о судским вештацима и то да кандидат има одговарајуће стечено високо образовање на студијама другог степена, односно на основним студијама за одређену област вештачења(изузетно да има најмање завршену средњу школу),да има најмање пет година радног искуства у струци, да поседује стручно знање и практично искуство у одређеној области вештачења, да је достојан за обављање послова вештачења.

Подносилац захтева је благовремено поднео захтев и све потребне доказе у смислу одредаба члана 12. Закона о судским вештацима(«Сл. гласник Републике Србије», број 44/2010),којима је прописано да кандидат за вештака подноси министарству надлежном за послове правосуђа захтев за именовање са прилозима којима доказује испуњеност услова за обављање вештачења.

Увидом у поднети захтев и прилоге са доказима утврђено је да подносилац захтева испуњава услове за именовање за вештака, па је донето решење као у изреци на основу члана 13. став 1 Закона о судским вештацима.

Поука: Против овог решења може се покренути управни спор пред Управним судом у року од 30 дана од дана достављања решења

МИНИСТАР

Снежана Маловић





САВЕЗНА РЕПУБЛИКА ЈУГОСЛАВИЈА
САВЕЗНО МИНИСТАРСТВО ЗА ФИНАНСИЈЕ

Број 5/1-05-0772/2000

29. 09. 2000. година

БЕОГРАД
Булевар Лењина 2

На основу члана 20. став 1. Закона о ревизији рачуноводствених извештаја ("Службени лист СРЈ", број 30/96 и 74/99) и члана 192. Закона о општем управном поступку ("Службени лист СРЈ", број 33/97), Савезно министарство за финансије доноси

РЕШЕЊЕ

Милојевић М. Небојша


стекао је звање

РЕВИЗОР

Образложење

Милојевић (Милић) Небојша из Крагујевца, Јосипа Панчића 5/1-11, рођен 09.09.1964. године у Косовској Митровици, поднео је 24.07.2000. године захтев за стицање звања ревизора у складу са чланом 18. став 3. тачка 4. алинеја 4. Закона о ревизији рачуноводствених извештаја по основу стеченог стручног звања овлашћени рачуновођа. Именовани је поднео и доказе о испуњавању прописаних услова за стицање звања ревизора, сходно члану 18. став 3. тач. 1, 2. и 3. Закона, и 24.07.2000. године стекао звање ревизора, на основу чега му припадају права и обавезе по Закону, па се у складу са чланом 20. став 2. Закона, уписује у именик ревизора под редним бројем 796. На основу наведеног, Савезно министарство за финансије донело је решење као у диспозитиву.

Поука о правном леку: Решење је коначно и против њега се може покренути управни спор код Савезног суда у Београду у року од 30 дана од дана пријема решења.





САВЕЗ РАЧУНОВОЂА И РЕВИЗОРА ЈУГОСЛАВИЈЕ
The Association of Accountants and Auditors of Yugoslavia

на основу јавних овлашћења
из члана 66. Закона о рачуноводству и члана 9. Статута Савеза, издаје

ЦЕРТИФИКАТ
(CERTIFICATE)

КОЈИМ СЕ ПОТВРЂУЈЕ ДА ЈЕ

Милојевић (Милић) Небојша

(презиме, име родитеља и име)

Кос. Митровица Кос. Митровица
(место - општина рођења)

ЈМБГ

0909964720035

дана 20.11.1999. године

ПРЕД ИСПИТНОМ КОМИСИЈОМ САВЕЗА РАЧУНОВОЂА И РЕВИЗОРА ЈУГОСЛАВИЈЕ,
ПОЛОЖИО-ЛА СТРУЧНИ ИСПИТ И СТЕКАО-ЛА, САГЛАСНО ЗАКОНУ О РАЧУНОВОДСТВУ,
СТАТУТУ САВЕЗА И ЈРС 31, ПРОФЕСИОНАЛНО-СТРУЧНО ЗВАЊЕ

ОВЛАШЋЕНИ РАЧУНОВОЂА
(CERTIFIED ACCOUNTANT)

Рег. број: 149

На основу овог сертификата именовани-а се уписује у именик професионално-стручних звања
сагласно члану 36. Статута Савеза РР Југославије и стиче права и обавезе
по Закону о рачуноводству и Статуту Савеза.

У Београду, 10.01.2000.

ПРЕДСЕДНИК
ИСПИТНЕ КОМИСИЈЕ

Оливера Мијатовић
др Оливера Мијатовић



ГЕНЕРАЛНИ СЕКРЕТАР

Перо Шкобич
Перо Шкобич

Mentor consulting doo

27 marta br. 2/12, Kragujevac,

tel: 064/116 49 79, e-mail: milonebo99@gmail.com

Mat. br. 20230207, PIB: 104770321

Šifra del. 6920



НЕБОЈША

МИЛОЈЕВИЋ

090996472003

5-0909964720

035

Digitally signed by

НЕБОЈША

МИЛОЈЕВИЋ

0909964720035-090

9964720035

Date: 2019.08.20

09:32:07 +02'00'