

Kvartalni izveštaj
Energoprojekt Holding a.d.
za treće tromesečje 2019. godine

U skladu sa članom 53. Zakona o tržištu kapitala ("Službeni glasnik RS" broj 31/2011, 112/2015 i 108/2016) i članom 5. Pravilnika o sadržini, formi i načinu objavljivanja godišnjih, polugodišnjih i kvartalnih izveštaja javnih društava ("Službeni glasnik RS" broj 14/2012, 5/2015 i 24/2017), **Energoprojekt Holding a.d. iz Beograda, MB: 07023014 objavljuje:**

KVARTALNI IZVEŠTAJ ZA TREĆE TROMESEČJE 2019. GODINE

S A D R Ž A J

1. FINANSIJSKI IZVEŠTAJI ENERGOPROJEKT HOLDING A.D. ZA TREĆE TROMESEČJE 2019. GODINE

(Bilans stanja, Bilans uspeha, Izveštaj o ostalom rezultatu, Izveštaj o tokovima gotovine, Izveštaj o promenama na kapitalu, Napomene uz finansijske izveštaje)

2. IZVEŠTAJ O POSLOVANJU DRUŠTVA

3. IZJAVA LICA ODGOVORNIH ZA SASTAVLJANJE IZVEŠTAJA

4. ODLUKA NADLEŽNOG ORGANA DRUŠTVA O USVAJANJU KVARTALNOG IZVEŠTAJA ZA TREĆE TROMESEČJE 2019. GODINE * (Napomena)

1. FINANSIJSKI IZVEŠTAJI ENERGOPROJEKT HOLDING A.D. ZA TREĆE
TROMESEČJE 2019. GODINE (Bilans stanja, Bilans uspeha, Izveštaj o
ostalom rezultatu, Izveštaj o tokovima gotovine, Izveštaj o promenama
na kapitalu, Napomene uz finansijske izveštaje)

Период извештавања:

од

1.1.2019

до

30.9.2019

Квартални финансијски извештај за привредна друштва КФИ-ПД

Пословно име: ЕНЕРГОПРОЈЕКТ ХОЛДИНГ А.Д.

Матични број (МБ): 07023014

Поштански број и место: 11070

НОВИ БЕОГРАД

Улица и број: БУЛЕВАР МИХАИЛА ПУПИНА 12

Адреса е-поште: ep@energoprojekt.rs

Интернет адреса: www.energoprojekt.rs

Појединачни: ПОЈЕДИНАЧНИ

Усвојен (да/не): ДА

Ревидиран (да/не): НЕ

Особа за контакт: СЕНИША ТЕКИЋ

(уноси се само име и презиме особе за контакт)

Телефон: (011) 310 10 17

Факс: (011) 213 14 12

Адреса е-поште: s.tekic@energoprojekt.rs

Презиме и име: ЧОЛАКОВ СТОЈАН

(особа овлашћена за заступање)

Документација за објаву (у ПДФ формату, као један документ):

1. Финансијски извештаји (биланс стања, биланс успеха, извештај о осталом резултату, извештај о токовима готовине, извештај о променама на капиталу, напомене уз финансијске извештаје),
2. Извештај о пословању,
3. Изјава лица одговорних за састављање извештаја.



Stojan Cholakov

(потпис особе овлашћене за заступање)

БИЛАНС СТАЊА

на дан **30.09.2019.**

у хиљадама динара

Позиција	АОП	Износ	
		Последњи дан квартала текуће године	31.12. претходне године
1	2	3	4
АКТИВА			
A. УПИСАНИ А НЕУПЛАЋЕНИ КАПИТАЛ	0001		
B. СТАЛНА ИМОВИНА (0003 + 0010 + 0019 + 0024 + 0034)	0002	7.648.410	7.021.054
I. НЕМАТЕРИЈАЛНА ИМОВИНА (0004 + 0005 + 0006 + 0007 + 0008 + 0009)	0003	7.075	4.681
1. Улагања у развој	0004		
2. Концесије, патенти, лиценце, робне и услужне марке, софтвер и остала права	0005	2.354	4.681
3. Гудвил	0006		
4. Остала нематеријална имовина	0007		
5. Нематеријална имовина у припреми	0008	4.721	
6. Аванси за нематеријалну имовину	0009		
II. НЕКРЕТНИНЕ, ПОСТРОЈЕЊА И ОПРЕМА (0011 + 0012 + 0013 + 0014 + 0015 + 0016 + 0017 + 0018)	0010	1.927.695	1.933.237
1. Земљиште	0011		
2. Грађевински објекти	0012	1.297.427	1.305.656
3. Постројења и опрема	0013	23.742	27.119
4. Инвестиционе некретнине	0014	555.515	555.515
5. Остале некретнине, постројења и опрема	0015	283	283
6. Некретнине, постројења и опрема у припреми	0016	6.064	
7. Улагања на туђим некретнинама, постројењима и опреми	0017		
8. Аванси за некретнине, постројења и опрему	0018	44.664	44.664
III. БИОЛОШКА СРЕДСТВА (0020 + 0021 + 0022 + 0023)	0019		
1. Шуме и вишегодишњи засади	0020		
2. Основно стадо	0021		
3. Биолошка средства у припреми	0022		
4. Аванси за биолошка средства	0023		
IV. ДУГОРОЧНИ ФИНАНСИЈСКИ ПЛАСМАНИ (0025+0026+0027+0028+0029+0030+0031+0032+0033)	0024	5.713.640	5.083.136
1. Учешће у капиталу зависних правних лица	0025	5.616.041	4.837.763
2. Учешће у капиталу придружених правних лица и заједничким подухватима	0026	13.550	29.550
3. Учешће у капиталу осталих правних лица и друге хартије од вредности расположиве за продају	0027	29.248	43.347
4. Дугорочни пласмани матичним и зависним правним лицима	0028	53.789	171.259
5. Дугорочни пласмани осталим повезаним правним лицима	0029		
6. Дугорочни пласмани у земљи	0030		
7. Дугорочни пласмани у иностранству	0031		
8. Хартије од вредности које се држе до доспећа	0032		
9. Остали дугорочни финансијски пласмани	0033	1.012	1.217
V. ДУГОРОЧНА ПОТРАЖИВАЊА (0035+0036+0037+0038+0039+0040+0041)	0034		
1. Потраживања од матичног и зависних правних лица	0035		
2. Потраживања од осталих повезаних лица	0036		
3. Потраживања по основу продаје на робни кредит	0037		
4. Потраживања за продају по уговорима о финансијском лизингу	0038		
5. Потраживања по основу јемства	0039		
6. Спорна и сумњива потраживања	0040		
7. Остала дугорочна потраживања	0041		
В. ОДЛОЖЕНА ПОРЕСКА СРЕДСТВА	0042		
Г. ОБРТНА ИМОВИНА (0044+0051+0059+0060+0061+0062+0068+0069+0070)	0043	3.729.338	3.311.790
I. ЗАЛИХЕ (0045+0046+0047+0048+0049+0050)	0044	83.428	6.425
1. Материјал, резервни делови, алат и ситан инвентар	0045		
2. Недовршена производња и недовршене услуге	0046		
3. Готови производи	0047		
4. Роба	0048		
5. Стална средства намењена продаји	0049	77.505	
6. Плаћени аванси за залихе и услуге	0050	5.923	6.425
II. ПОТРАЖИВАЊА ПО ОСНОВУ ПРОДАЈЕ (0052+0053+0054+0055+0056+0057+0058)	0051	861.026	765.794
1. Купци у земљи - матична и зависна правна лица	0052	860.395	763.077
2. Купци у иностранству - матична и зависна правна лица	0053		
3. Купци у земљи - остала повезана лица	0054		705
4. Купци у иностранству - остала повезана лица	0055		
5. Купци у земљи	0056	631	2.012
6. Купци у иностранству	0057		
7. Остала потраживања по основу продаје	0058		

Позиција	АОП	Износ	
		Последњи дан квартала текуће године	31.12. претходне године
1	2	3	4
III. ПОТРАЖИВАЊА ИЗ СПЕЦИФИЧНИХ ПОСЛОВА	0059	15.003	7.094
IV. ДРУГА ПОТРАЖИВАЊА	0060	127.747	125.071
V. ФИНАНСИЈСКА СРЕДСТВА КОЈА СЕ ВРЕДНУЈУ ПО ФЕР ВРЕДНОСТИ КРОЗ БИЛАНС УСПЕХА	0061		
VI. КРАТКОРОЧНИ ФИНАНСИЈСКИ ПЛАСМАНИ (0063+0064+0065+0066+0067)	0062	2.114.142	1.795.477
1. Краткорочни кредити и пласмани - матична и зависна правна лица	0063	1.315.691	906.583
2. Краткорочни кредити и пласмани - остала повезана лица	0064	76.479	157.836
3. Краткорочни кредити и зајмови у земљи	0065		
4. Краткорочни кредити и зајмови у иностранству	0066		
5. Остали краткорочни финансијски пласмани	0067	721.972	731.058
VII. ГОТОВИНСКИ ЕКВИВАЛЕНТИ И ГОТОВИНА	0068	122.409	200.519
VIII. ПОРЕЗ НА ДОДАТУ ВРЕДНОСТ	0069		
IX. АКТИВНА ВРЕМЕНСКА РАЗГРАНИЧЕЊА	0070	405.583	411.410
Д. УКУПНА АКТИВА = ПОСЛОВНА ИМОВИНА (0001+0002+0042+0043)	0071	11.377.748	10.332.844
Љ. ВАНБИЛАСНА АКТИВА	0072	20.598.158	22.683.687
ПАСИВА			
A. КАПИТАЛ (0402+0411-0412+0413+0414+0415-0416+0417+0420-0421) ≥ 0 = (0071-0424-0441-0442)	0401	9.026.564	9.094.008
I. ОСНОВНИ КАПИТАЛ (0403+0404+0405+0406+0407+0408+0409+0410)	0402	7.128.301	7.128.301
1. Акцијски капитал	0403	5.574.959	5.574.959
2. Удели друштва с ограниченом одговорношћу	0404		
3. Улози	0405		
4. Државни капитал	0406		
5. Друштвени капитал	0407		
6. Задружни удели	0408		
7. Емисиона премија	0409	1.526.164	1.526.164
8. Остали основни капитал	0410	27.178	27.178
II. УПИСАНИ А НЕУПЛАЋЕНИ КАПИТАЛ	0411		
III. ОТКУПЉЕНЕ СОПСТВЕНЕ АКЦИЈЕ	0412	49.827	49.827
IV. РЕЗЕРВЕ	0413	214.881	214.881
V. РЕВАЛОРИЗАЦИОНЕ РЕЗЕРВЕ ПО ОСНОВУ РЕВАЛОРИЗАЦИЈЕ НЕМАТЕРИЈАЛНЕ ИМОВИНЕ	0414	784.634	784.634
VI. НЕРЕАЛИЗОВАНИ ДОБИЦИ ПО ОСНОВУ ХАРТИЈА ОД ВРЕДНОСТИ И ДРУГИХ КОМПОНЕНТИ ОСТАЛОГ СВЕОБУХВАТНОГ РЕЗУЛТАТА (потражна салда рачуна групе 33 осим 330)	0415		
VII. НЕРЕАЛИЗОВАНИ ГУБИЦИ ПО ОСНОВУ ХАРТИЈА ОД ВРЕДНОСТИ И ДРУГИХ КОМПОНЕНТИ ОСТАЛОГ СВЕОБУХВАТНОГ РЕЗУЛТАТА /дуговна салда рачуна групе 33 осим 330)	0416	18.307	4.208
VIII. НЕРАСПОРЕЂЕНИ ДОБИТАК (0418+0419)	0417	1.019.599	1.020.227
1. Нераспоређени добитак ранијих година	0418	1.019.599	256.754
2. Нераспоређени добитак текуће године	0419		763.473
IX. УЧЕШЋЕ БЕЗ ПРАВА КОНТРОЛЕ	0420		
X. ГУБИТАК (0422+0423)	0421	52.717	
1. Губитак ранијих година	0422		
2. Губитак текуће године	0423	52.717	
Б. ДУГОРОЧНА РЕЗЕРВИСАЊА И ОБАВЕЗЕ (0425+0432)	0424	2.667	2.812
I. ДУГОРОЧНА РЕЗЕРВИСАЊА (0426+0427+0428+0429+0430+0431)	0425	2.667	2.812
1. Резервисања за трошкове у гарантном року	0426		
2. Резервисања за трошкове обнављања природних богатстава	0427		
3. Резервисања за трошкове реструктурирања	0428		
4. Резервисања за накнаде и друге бенефиције запослених	0429	2.667	2.812
5. Резервисања за трошкове судских спорова	0430		
6. Остала дугорочна резервисања	0431		
II. ДУГОРОЧНЕ ОБАВЕЗЕ (0433+0434+0435+0436+0437+0438+0439+0440)	0432		
1. Обавезе које се могу конвертовати у капитал	0433		
2. Обавезе према матичним и зависним правним лицима	0434		
3. Обавезе према осталим повезаним правним лицима	0435		
4. Обавезе по емитованим хартијама од вредности у периоду дужем од годину дана	0436		
5. Дугорочни кредити и зајмови у земљи	0437		
6. Дугорочни кредити и зајмови у иностранству	0438		
7. Обавезе по основу финансијског лизинга	0439		
8. Остале дугорочне обавезе	0440		
В. ОДЛОЖЕНЕ ПОРЕСКЕ ОБАВЕЗЕ	0441	154.137	154.137

Позиција	АОП	Износ	
		Последњи дан квартала текуће године	31.12. претходне године
1	2	3	4
Г. КРАТКОРОЧНЕ ОБАВЕЗЕ (0443+0450+0451+0459+0460+0461+0462)	0442	2.194.380	1.081.887
I. КРАТКОРОЧНЕ ФИНАНСИЈСКЕ ОБАВЕЗЕ (0444+0445+0446+0447+0448+0449)	0443	1.999.206	898.427
1. Краткорочни кредити од матичних и зависних правних лица	0444		
2. Краткорочни кредити од осталих повезаних лица	0445	1.195.968	
3. Краткорочни кредити и зајмови у земљи	0446	803.110	898.279
4. Краткорочни кредити и зајмови у иностранству	0447		
5. Обавезе по основу сталних средстава и средстава обустављеног пословања намењених продаји	0448		
6. Остале краткорочне финансијске обавезе	0449	128	148
II. ПРИМЉЕНИ АВАНСИ, ДЕПОЗИТИ И КАУЦИЈЕ	0450	61.669	51.076
III. ОБАВЕЗЕ ИЗ ПОСЛОВАЊА (0452+0453+0454+0455+0456+0457+0458)	0451	14.933	12.159
1. Добављачи - матична и зависна правна лица у земљи	0452	6.033	977
2. Добављачи - матична и зависна правна лица у иностранству	0453		
3. Добављачи - остала повезана правна лица у земљи	0454		
4. Добављачи - остала повезана правна лица у иностранству	0455		
5. Добављачи у земљи	0456	7.425	5.182
6. Добављачи у иностранству	0457	1.475	3.117
7. Остале обавезе из пословања	0458		2.883
IV. ОСТАЛЕ КРАТКОРОЧНЕ ОБАВЕЗЕ	0459	80.555	42.105
V. ОБАВЕЗЕ ПО ОСНОВУ ПОРЕЗА НА ДОДАТУ ВРЕДНОСТ	0460	4.192	4.700
VI. ОБАВЕЗЕ ЗА ОСТАЛЕ ПОРЕЗЕ, ДОПРИНОСЕ И ДРУГЕ ДАЖБИНЕ	0461	5.519	45.839
VII. ПАСИВНА ВРЕМЕНСКА РАЗГРАНИЧЕЊА	0462	28.306	27.581
ДГУБИТАК ИЗНАД ВИСИНЕ КАПИТАЛА (0412+0416+0421-0420-0417-0415-0414-0413-0411-0402) ≥ 0 = (0441+0424+0442-0071) ≥ 0	0463		
Ђ. УКУПНА ПАСИВА (0424+0442+0441+0401-0463) ≥ 0	0464	11.377.748	10.332.844
Е. ВАНБИЛАНСНА ПАСИВА	0465	20.598.158	22.683.687

БИЛАНС УСПЕХА

од 01.01.2019. до 30.09.2019.

у хиљадама динара

Позиција	АОП	Износ			
		текући период		претходни период	
		квартал	кумулативно	квартал	кумулативно
1	2	3	4	5	6
ПРИХОДИ ИЗ РЕДОВНОГ ПОСЛОВАЊА					
A. ПОСЛОВНИ ПРИХОДИ (1002+1009+1016+1017)	1001	75.161	227.134	100.952	302.639
I. ПРИХОДИ ОД ПРОДАЈЕ РОБЕ (1003+1004+1005+1006+1007+1008)	1002				
1. Приходи од продаје робе матичним и зависним правним лицима на домаћем тржишту	1003				
2. Приходи од продаје робе матичним и зависним правним лицима на иностраном тржишту	1004				
3. Приходи од продаје робе осталим повезаним правним лицима на домаћем тржишту	1005				
4. Приходи од продаје робе осталим повезаним правним лицима на иностраном тржишту	1006				
5. Приходи од продаје робе на домаћем тржишту	1007				
6. Приходи од продаје робе на иностраном тржишту	1008				
II. ПРИХОДИ ОД ПРОДАЈЕ ПРОИЗВОДА И УСЛУГА (1010+1011+1012+1013+1014+1015)	1009	69.718	210.409	94.376	283.169
1. Приходи од продаје производа и услуга матичним и зависним правним лицима на домаћем тржишту	1010	69.701	210.337	94.364	283.115
2. Приходи од продаје производа и услуга матичним и зависним правним лицима на иностраном тржишту	1011				
3. Приходи од продаје производа и услуга осталим повезаним правним лицима на домаћем тржишту	1012				
4. Приходи од продаје производа и услуга осталим повезаним правним лицима на иностраном тржишту	1013				
5. Приходи од продаје производа и услуга на домаћем тржишту	1014	17	72	12	54
6. Приходи од продаје готових производа и услуга на иностраном тржишту	1015				
III. ПРИХОДИ ОД ПРЕМИЈА, СУБВЕНЦИЈА, ДОТАЦИЈА, ДОНАЦИЈА И СЛ.	1016				
IV. ДРУГИ ПОСЛОВНИ ПРИХОДИ	1017	5.443	16.725	6.576	19.470
РАСХОДИ ИЗ РЕДОВНОГ ПОСЛОВАЊА					
B. ПОСЛОВНИ РАСХОДИ (1019-1020-1021+1022+1023+1024+1025+1026+1027+1028+1029) ≥ 0	1018	85.305	255.618	84.485	271.249
I. НАБАВНА ВРЕДНОСТ ПРОДАТЕ РОБЕ	1019				
II. ПРИХОДИ ОД АКТИВИРАЊА УЧИНАКА И РОБЕ	1020				
III. ПОВЕЋАЊЕ ВРЕДНОСТИ ЗАЛИХА НЕДОВРШЕНИХ И ГОТОВИХ ПРОИЗВОДА И НЕДОВРШЕНИХ УСЛУГА	1021				
IV. СМАЊЕЊЕ ВРЕДНОСТИ ЗАЛИХА НЕДОВРШЕНИХ И ГОТОВИХ ПРОИЗВОДА И НЕДОВРШЕНИХ УСЛУГА	1022				
V. ТРОШКОВИ МАТЕРИЈАЛА	1023	1.238	4.053	1.021	4.234
VI. ТРОШКОВИ ГОРИВА И ЕНЕРГИЈЕ	1024	6.511	16.511	5.582	15.544
VII. ТРОШКОВИ ЗАРАДА, НАКНАДА ЗАРАДА И ОСТАЛИ ЛИЧНИ РАСХОДИ	1025	46.895	139.918	49.614	154.281
VIII. ТРОШКОВИ ПРОИЗВОДНИХ УСЛУГА	1026	12.187	38.499	13.341	41.582
IX. ТРОШКОВИ АМОРТИЗАЦИЈЕ	1027	4.835	14.671	5.169	15.806
X. ТРОШКОВИ ДУГОРОЧНИХ РЕЗЕРВИСАЊА	1028				
XI. НЕМАТЕРИЈАЛНИ ТРОШКОВИ	1029	13.639	41.966	9.758	39.802
V. ПОСЛОВНИ ДОБИТАК (1001-1018) ≥ 0	1030			16.467	31.390
G. ПОСЛОВНИ ГУБИТАК (1018-1001) ≥ 0	1031	10.144	28.484		
D. ФИНАНСИЈСКИ ПРИХОДИ (1033+1038+1039)	1032	24.767	82.080	27.915	609.324
I. ФИНАНСИЈСКИ ПРИХОДИ ОД ПОВЕЗАНИХ ЛИЦА И ОСТАЛИ ФИНАНСИЈСКИ ПРИХОДИ (1034+1035+1036+1037)	1033	22.488	76.496	26.114	599.035
1. Финансијски приходи од матичних и зависних правних лица	1034	16.800	49.328	22.978	591.742
2. Финансијски приходи од осталих повезаних правних лица	1035	5.598	9.818	3.136	7.293
3. Приходи од учешћа у добитку придружених правних лица и заједничких подухвата	1036				
4. Остали финансијски приходи	1037	90	17.350		
II. ПРИХОДИ ОД КАМАТА (ОД ТРЕЋИХ ЛИЦА)	1038	106	751	1.801	8.300
III. ПОЗИТИВНЕ КУРСНЕ РАЗЛИКЕ И ПОЗИТИВНИ ЕФЕКТИ ВАЛУТНЕ КЛАУЗУЛЕ (ПРЕМА ТРЕЋИМ ЛИЦИМА)	1039	2.173	4.833		1.989
Ћ. ФИНАНСИЈСКИ РАСХОДИ (1041+1046+1047)	1040	32.396	69.276	10.322	25.853
I. ФИНАНСИЈСКИ РАСХОДИ ИЗ ОДНОСА СА ПОВЕЗАНИМ ПРАВНИМ ЛИЦИМА И ОСТАЛИ ФИНАНСИЈСКИ РАСХОДИ (1042+1043+1044+1045)	1041	21.452	43.738		1.118
1. Финансијски расходи из односа са матичним и зависним правним лицима	1042	8.705	16.609		1.023
2. Финансијски расходи из односа са осталим повезаним правним лицима	1043	12.747	27.129		95
3. Расходи од учешћа у губитку придружених правних лица и заједничких подухвата	1044				
4. Остали финансијски расходи	1045				
II. РАСХОДИ КАМАТА (ПРЕМА ТРЕЋИМ ЛИЦИМА)	1046	9.495	22.789	8.257	23.951
III. НЕГАТИВНЕ КУРСНЕ РАЗЛИКЕ И НЕГАТИВНИ ЕФЕКТИ ВАЛУТНЕ КЛАУЗУЛЕ (ПРЕМА ТРЕЋИМ ЛИЦИМА)	1047	1.449	2.749	2.065	784
E. ДОБИТАК ИЗ ФИНАНСИРАЊА (1032-1040)	1048		12.804	17.593	583.471
Ж. ГУБИТАК ИЗ ФИНАНСИРАЊА (1040-1032)	1049	7.629			
З. ПРИХОДИ ОД УСКЛАЂИВАЊА ВРЕДНОСТИ ОСТАЛЕ ИМОВИНЕ КОЈА СЕ ИСКАЗУЈЕ ПО ФЕР ВРЕДНОСТИ КРОЗ БИЛАНС УСПЕХА	1050				
И. РАСХОДИ ОД УСКЛАЂИВАЊА ВРЕДНОСТИ ОСТАЛЕ ИМОВИНЕ КОЈА СЕ ИСКАЗУЈЕ ПО ФЕР ВРЕДНОСТИ КРОЗ БИЛАНС УСПЕХА	1051				
J. ОСТАЛИ ПРИХОДИ	1052	742	1.150	34	449.182
K. ОСТАЛИ РАСХОДИ	1053	37.635	37.865	40	7.013
L. ДОБИТАК ИЗ РЕДОВНОГ ПОСЛОВАЊА ПРЕ ОПОРЕЗИВАЊА (1030-1031+1048-1049+1050-1051+1052-1053)	1054			34.054	1.057.030
Љ. ГУБИТАК ИЗ РЕДОВНОГ ПОСЛОВАЊА ПРЕ ОПОРЕЗИВАЊА (1031-1030+1049-1048+1051-1050+1053-1052)	1055	54.666	52.395		
M. НЕТО ДОБИТАК ПОСЛОВАЊА КОЈЕ СЕ ОБУСТАВЉА, ЕФЕКТИ ПРОМЕНЕ РАЧУНОВОДСТВЕНЕ ПОЛИТИКЕ И ИСПРАВКА ГРЕШКА ИЗ РАНИЈИХ ПЕРИОДА	1056			1	2.232
N. НЕТО ГУБИТАК ПОСЛОВАЊА КОЈЕ СЕ ОБУСТАВЉА, РАСХОДИ ПРОМЕНЕ РАЧУНОВОДСТВЕНЕ ПОЛИТИКЕ И ИСПРАВКА ГРЕШКА ИЗ РАНИЈИХ ПЕРИОДА	1057	1	322		
Њ. ДОБИТАК ПРЕ ОПОРЕЗИВАЊА (1054-1055+1056-1057)	1058			34.055	1.059.262
O. ГУБИТАК ПРЕ ОПОРЕЗИВАЊА (1055-1054+1057-1056)	1059	54.667	52.717		

Позиција	АОП	Износ			
		текући период		претходни период	
		квартал	кумулативно	квартал	кумулативно
П. ПОРЕЗ НА ДОБИТАК					
I. ПОРЕСКИ РАСХОД ПЕРИОДА	1060			5.108	75.518
II. ОДЛОЖЕНИ ПОРЕСКИ РАСХОДИ ПЕРИОДА	1061				
III. ОДЛОЖЕНИ ПОРЕСКИ ПРИХОДИ ПЕРИОДА	1062				
Р. ИСПЛАЋЕНА ЛИЧНА ПРИМАЊА ПОСПОДАВЦА	1063				
С. НЕТО ДОБИТАК (1058-1059-1060-1061+1062)	1064			28.947	983.744
Т. НЕТО ГУБИТАК (1059-1058+1060+1061-1062)	1065	54.667	52.717		
I. НЕТО ДОБИТАК КОЈИ ПРИПАДА МАЊИНСКИМ УЛАГАЧИМА	1066				
II. НЕТО ДОБИТАК КОЈИ ПРИПАДА ВЕЋИНСКОМ ВЛАСНИКУ	1067				
III. НЕТО ГУБИТАК КОЈИ ПРИПАДА МАЊИНСКИМ УЛАГАЧИМА	1068				
IV. НЕТО ГУБИТАК КОЈИ ПРИПАДА ВЕЋИНСКОМ ВЛАСНИКУ	1069				
V. ЗАРАДА ПО АКЦИЈИ					
1. Основна зарада по акцији	1070				
2. Умањена (разводњена) зарада по акцији	1071				

Колона 3. за: 1. квартал 01.01.-31.03.; 2. квартал 01.04.-30.06.; 3. квартал 01.07.-30.09.
Колона 4. за: 1. квартал 01.01.-31.03.; 2. квартал 01.01.-30.06.; 3. квартал 01.01.-30.09.

ИЗВЕШТАЈ О ОСТАЛОМ РЕЗУЛТАТУ

од до

у хиљадама динара

Позиција	АОП	Износ			
		текући период		претходни период	
		квартал	кумулативно	квартал	кумулативно
1	2	3	4	5	6
A. НЕТО РЕЗУЛТАТ ИЗ ПОСЛОВАЊА					
I. НЕТО ДОБИТАК (АОП 1064)	2001			28.947	983.744
II. НЕТО ГУБИТАК (АОП 1065)	2002	54.667	52.717		
B. ОСТАЛИ СВЕОБУХВАТНИ ДОБИТАК ИЛИ ГУБИТАК					
а) Ставке које неће бити рекласификоване у Билансу успеха у будућим периодима					
1. Промене ревалоризације нематеријалне имовине, некретнина, постројења и опреме					
а) повећање ревалоризационих резерви	2003				
б) смањење ревалоризационих резерви	2004				
2. Актуарски добици или губици по основу планова дефинисаних примања					
а) добици	2005				
б) губици	2006				
3. Добици или губици по основу улагања у власничке инструменте капитала					
а) добици	2007				
б) губици	2008				
4. Добици или губици по основу удела у осталом свеобухватном добитку или губитку придружених друштава					
а) добици	2009				
б) губици	2010				
б) Ставке које накнадно могу бити рекласификоване у Билансу успеха у будућим периодима					
1. Добици или губици по основу прерачуна финансијских извештаја иностраног пословања					
а) добици	2011				
б) губици	2012				
2. Добици или губици од инструмената заштите нето улагања у инострано пословање					
а) добици	2013				
б) губици	2014				
3. Добици или губици по основу инструмената заштите ризика (хеџинга) новчаног тока					
а) добици	2015				
б) губици	2016				
4. Добици или губици по основу хартија од вредности расположивих за продају					
а) добици	2017	3.052	477		7.444
б) губици	2018		14.576	1.727	
I. ОСТАЛИ БРУТО СВЕОБУХВАТНИ ДОБИТАК (2003+2005+2007+2009+2011+2013+2015+2017)- (2004+2006+2008+2010+2012+2014+2016+2018) ≥ 0					
	2019	3.052			7.444
II. ОСТАЛИ БРУТО СВЕОБУХВАТНИ ГУБИТАК (2004+2006+2008+2010+2012+2014+2016+2018)- (2003+2005+2007+2009+2011+2013+2015+2017) ≥ 0					
	2020		14.099	1.727	
III. ПОРЕЗ НА ОСТАЛИ СВЕОБУХВАТНИ ДОБИТАК ИЛИ ГУБИТАК ПЕРИОДА					
	2021				
IV. НЕТО ОСТАЛИ СВЕОБУХВАТНИ ДОБИТАК (2019-2020-2021) ≥ 0					
	2022	3.052			7.444
V. НЕТО ОСТАЛИ СВЕОБУХВАТНИ ГУБИТАК (2020-2019+2021) ≥ 0					
	2023		14.099	1.727	
B. УКУПАН НЕТО СВЕОБУХВАТНИ РЕЗУЛТАТ ПЕРИОДА					
I. УКУПАН НЕТО СВЕОБУХВАТНИ ДОБИТАК (2001-2002+2022-2023) ≥ 0					
	2024			27.220	991.188
II. УКУПАН НЕТО СВЕОБУХВАТНИ ГУБИТАК (2002-2001+2023-2022) ≥ 0					
	2025	51.615	66.816		
Г. УКУПАН НЕТО СВЕОБУХВАТНИ ДОБИТАК ИЛИ ГУБИТАК (2027+2028)=АОП2024 ≥ 0 или АОП2025 > 0					
1. Приписан већинским власницима капитала					
	2027				
2. Приписан власницима који немају контролу					
	2028				

Колона 3. за: 1. квартал 01.01.-31.03.; 2. квартал 01.04.-30.06.; 3. квартал 01.07.-30.09.

Колона 4. за: 1. квартал 01.01.-31.03.; 2. квартал 01.01.-30.06.; 3. квартал 01.01.-30.09.

ИЗВЕШТАЈ О ТОКОВИМА ГОТОВИНЕ

од до

у хиљадама динара

Позиција	АОП	Износ	
		кумулятив одговарајућег квартала текуће године	кумулятив одговарајућег квартала претходне године
1	2	3	4
А. ТОКОВИ ГОТОВИНЕ ИЗ ПОСЛОВНИХ АКТИВНОСТИ			
I. Приливи готовине из пословних активности (1 до 3)	3001	203.202	232.346
1. Продаја и примљени аванси	3002	193.044	197.991
2. Примљене камате из пословних активности	3003		
3. Остали приливи из редовног пословања	3004	10.158	34.355
II. Одливи готовине из пословних активности (1 до 5)	3005	384.176	398.891
1. Исплате добављачима и дати аванси	3006	139.546	145.648
2. Зараде, накнаде зарада и остали лични расходи	3007	137.460	151.458
3. Плаћене камате	3008	38.806	24.084
4. Порез на добитак	3009	29.569	5.774
5. Одливи по основу осталих јавних прихода	3010	38.795	71.927
III. Нето прилив готовине из пословних активности (I-II)	3011		
IV. Нето одлив готовине из пословних активности (II-I)	3012	180.974	166.545
Б. ТОКОВИ ГОТОВИНЕ ИЗ АКТИВНОСТИ ИНВЕСТИРАЊА			
I. Приливи готовине из активности инвестирања (1 до 5)	3013	952.182	1.047.054
1. Продаја акција и удела (нето приливи)	3014		1.035.940
2. Продаја нематеријалне имовине, некретнина, постројења, опреме и биолошких средстава	3015	10.841	
3. Остали финансијски пласмани (нето приливи)	3016	907.663	
4. Примљене камате из активности инвестирања	3017	33.589	8.809
5. Примљене дивиденде	3018	89	2.305
II. Одливи готовине из активности инвестирања (1 до 3)	3019	725.386	924.731
1. Куповина акција и удела (нето одливи)	3020	712.565	
2. Куповина нематеријалне имовине, некретнина, постројења, опреме и биолошких средстава	3021	12.821	23.364
3. Остали финансијски пласмани (нето одливи)	3022		901.367
III. Нето прилив готовине из активности инвестирања (I-II)	3023	226.796	122.323
IV. Нето одлив готовине из активности инвестирања (II-I)	3024		
В. ТОКОВИ ГОТОВИНЕ ИЗ АКТИВНОСТИ ФИНАНСИРАЊА			
I. Приливи готовине из активности финансирања (1 до 5)	3025		4.667
1. Увећање основног капитала	3026		
2. Дугорочни кредити (нето приливи)	3027		
3. Краткорочни кредити (нето приливи)	3028		4.667
4. Остале дугорочне обавезе	3029		
5. Остале краткорочне обавезе	3030		
II. Одливи готовине из активности финансирања (1 до 6)	3031	123.445	16.750
1. Откуп сопствених акција и удела	3032		
2. Дугорочни кредити (одливи)	3033		
3. Краткорочни кредити (одливи)	3034	90.383	
4. Остале обавезе (одливи)	3035	32.370	16.569
5. Финансијски лизинг	3036		
6. Исплаћене дивиденде	3037	692	181
III Нето прилив готовине из активности финансирања (I-II)	3038		
IV Нето одлив готовине из активности финансирања (II-I)	3039	123.445	12.083
Г. СВЕГА ПРИЛИВ ГОТОВИНЕ (3001+3013+3025)	3040	1.155.384	1.284.067
Д. СВЕГА ОДЛИВ ГОТОВИНЕ (3005+3019+3031)	3041	1.233.007	1.340.372
Ђ. НЕТО ПРИЛИВ ГОТОВИНЕ (3040-3041)	3042		
Е. НЕТО ОДЛИВ ГОТОВИНЕ (3041-3040)	3043	77.623	56.305
Ж. ГОТОВИНА НА ПОЧЕТКУ ОБРАЧУНСКОГ ПЕРИОДА	3044	200.519	251.917
З. ПОЗИТИВНЕ КУРСНЕ РАЗЛИКЕ ПО ОСНОВУ ПРЕРАЧУНА ГОТОВИНЕ	3045		868
И. НЕГАТИВНЕ КУРСНЕ РАЗЛИКЕ ПО ОСНОВУ ПРЕРАЧУНА ГОТОВИНЕ	3046	487	
Ј. ГОТОВИНА НА КРАЈУ ОБРАЧУНСКОГ ПЕРИОДА (3042-3043+3044+3045-3046)	3047	122.409	196.480

Колона 3. за: 1. квартал 01.01.-31.03.; 2. квартал 01.01.-30.06.; 3. квартал 01.01.-30.09.



NAPOMENE UZ FINANSIJSKE IZVEŠTAJE NA DAN 30.09.2019. GODINE

Beograd, novembar 2019. godine

S A D R Ź A J

1.	OSNOVNI PODACI O DRUŠTVU	4
2.	UPRAVLJAČKA STRUKTURA	6
3.	VLASNIČKA STRUKTURA	6
4.	OSNOVE ZA SASTAVLJANJE I PREZENTACIJU FINANSIJSKIH IZVEŠTAJA	7
5.	PROCENE I PROSUĐIVANJA RUKOVODSTVA	9
6.	PREGLED ZNAČAJNIH RAČUNOVODSTVENIH POLITIKA	9
7.	POSLOVNI PRIHODI	10
7.1.	Prihodi od prodaje proizvoda i usluga	10
7.2.	Drugi poslovni prihodi	11
8.	TROŠKOVI MATERIJALA, GORIVA I ENERGIJE	11
9.	TROŠKOVI ZARADA, NAKNADA ZARADA I OSTALI LIČNI RASHODI	12
10.	TROŠKOVI PROIZVODNIH USLUGA	12
11.	TROŠKOVI AMORTIZACIJE I DUGOROČNIH REZERVISANJA	13
12.	NEMATERIJALNI TROŠKOVI	14
13.	FINANSIJSKI PRIHODI I RASHODI	15
13.1.	Finansijski prihodi	15
13.2.	Finansijski rashodi	16
14.	OSTALI PRIHODI I RASHODI	17
14.1.	Ostali prihodi	17
14.2.	Ostali rashodi	18
15.	NETO DOBITAK / GUBITAK POSLOVANJA KOJE SE OBUSTAVLJA, EFEKTI PROMENE RAČUNOVODSTVENE POLITIKE I ISPRAVKA GREŠAKA IZ RANIJIH GODINA	18
16.	DOBITAK / (GUBITAK) PRE OPOREZIVANJA	19
17.	POREZ NA DOBITAK I NETO DOBITAK / (GUBITAK)	20
18.	NEMATERIJALNA IMOVINA	21
19.	NEKRETNINE, POSTROJENJA I OPREMA	22
19.1.	Nekretnine, postrojenja i oprema bez investicionih nekretnina	22
19.2.	Investicione nekretnine	24
20.	DUGOROČNI FINANSIJSKI PLASMANI	25
20.1.	Učešća u kapitalu	26
20.2.	Dugoročni plasmani	29

21.	ZALIHE.....	30
22.	POTRAŽIVANJA PO OSNOVU PRODAJE.....	32
23.	POTRAŽIVANJA IZ SPECIFIČNIH POSLOVA.....	35
24.	DRUGA POTRAŽIVANJA.....	37
25.	KRATKOROČNI FINANSIJSKI PLASMANI.....	38
26.	GOTOVINSKI EKVIVALENTI I GOTOVINA.....	41
27.	POREZ NA DODATU VREDNOST I AKTIVNA VREMENSKA RAZGRANIČENJA.....	41
	27.1. Aktivna vremenska razgranicenja.....	41
28.	KAPITAL.....	43
	28.1. Osnovni kapital.....	44
	28.2. Otkupljene sopstvene akcije.....	45
	28.3. Rezerve.....	46
	28.4. Revalorizacije rezerve po osnovu revalorizacije nematerijalne imovine, nekretnina, postrojenja i opreme.....	46
	28.5. Nerealizovani gubici po osnovu hartija od vrednosti i drugih komponenti ostalog sveobuhvatnog rezultata (dugovna salda računa 33 osim 330).....	47
	28.6. Neraspoređeni dobitak.....	47
	28.7. Gubitak.....	47
29.	DUGOROČNA REZERVISANJA.....	48
30.	KRATKOROČNE FINANSIJSKE OBAVEZE.....	48
	30.1. Kratkoročni krediti i zajmovi od matičnih i zavisnih pravnih lica u zemlji.....	49
	30.2. Kratkoročni krediti i zajmovi u zemlji.....	49
	30.3. Ostale kratkoročne finansijske obaveze.....	50
31.	PRIMLJENI AVANSI, DEPOZITI I KAUCIJE.....	50
32.	OBAVEZE IZ POSLOVANJA.....	51
33.	OSTALE KRATKOROČNE OBAVEZE.....	54
34.	OBAVEZE PO OSNOVU POREZA NA DODATU VREDNOST, OBAVEZE ZA OSTALE POREZE, DOPRINOSE I DRUGE DAŽBINE I PASIVNA VREMENSKA RAZGRANIČENJA.....	55
	34.1. Obaveze po osnovu poreza na dodatu vrednost.....	55
	34.2. Obaveze za ostale poreze, doprinose i druge dažbine.....	55
	34.3. Pasivna vremenska razgraničenja.....	56
35.	ODLOŽENA PORESKA SREDSTVA I OBAVEZE.....	56
36.	VANBILANSNA AKTIVA I VANBILANSNA PASIVA.....	57
37.	HIPOTEKE UPISANE NA TERET I U KORIST DRUŠTVA.....	58
38.	POTENCIJALNE OBAVEZE I POTENCIJALNA SREDSTVA.....	58
39.	DOGAĐAJI NAKON DATUMA BILANSA STANJA.....	63

1. OSNOVNI PODACI O DRUŠTVU

Energoprojekt Holding a.d., Beograd (u daljem tekstu: Društvo) je javno akcionarsko društvo čija je pretezna delatnost 6420 - delatnost holding kompanija.

Društvo se uskladilo sa Zakonom o privrednim društvima („Sl.glasnik RS“ br. 36/2011, 99/2011, 83/2014 – dr. zakon 5/2015, 44/2018 i 95/2018) donošenjem Odluke o usklađivanju Osnivačkog akta sa Zakonom o privrednim društvima na Skupštini 16.03.2012. godine i Statuta Društva na Skupštini akcionara održanoj dana 12.01.2012. godine. Navedene odluke, i s tim u vezi promena podataka koji se upisuju u registar, uredno su registrovani.

Društvo je odukama Skupštine akcionara od 28.6.2013. godine i 17.6.2014. godine izmenilo Statut, što je registrovano u registru Agencije za privredne registre.

Opšti podaci o Društvu

<i>Sedište</i>	Beograd, Bulevar Mihaila Pupina 12
<i>Matični broj</i>	07023014
<i>Šifra i naziv delatnosti</i>	6420 - holding kompanija
<i>Poreski identifikacioni broj</i>	100001513

Shodno registraciji u Agenciji za Privredne registre, **osnovna delatnost Društva** je delatnost holding kompanija (6420).

Društvo je matično društvo koje u svom vlasništvu ima veći broj zavisnih društava u zemlji i inostranstvu, kao i jedno zajedničko društvo (zajednički poduhvat).

Zavisna društva u zemlji su sledeća:

- Energoprojekt Visokogradnja a.d.,
- Energoprojekt Niskogradnja a.d.,
- Energoprojekt Oprema a.d.,
- Energoprojekt Hidroinženjering a.d.,
- Energoprojekt Urbanizam i arhitektura a.d.,
- Energoprojekt Energodata a.d.,
- Energoprojekt Industrija a.d.,
- Energoprojekt Entel a.d.,
- Energoprojekt Promet d.o.o.
- Energoprojekt Sunnyville d.o.o. i
- Energoprojekt Park 11 d.o.o.

Energoprojekt Promet d.o.o. je od 2010. godine neaktivno (u dormant statusu) i od tada nije imalo poslovnih aktivnosti i ne raspolaže nikakvom imovinom. Počev od 2019. godine, Agencija za privredne registre (APR) je pokrenula postupak prinudne likvidacije za sva društva koja nisu dostavila finansijske izveštaje u skladu sa propisima o računovodstvu za poslednje dve uzastopne godine koje prethode godini u kojoj se podnose finansijski izveštaji. Društvo Energoprojekt Promet d.o.o. ne predaje finansijske izveštaje APR počev od finansijskih izveštaja za 2017. godinu.

Zavisna društva u inostranstvu – ino kompanije su sledeća:

- Zambia Engineering and Contracting Company Limited, Zambija,
- Energoprojekt Holding Guinee S.A, Gvineja,
- I.N.E.C. Engineering Company Limited, Velika Britanija,
- Dom 12 S.A.L, Liban,
- Energo (Private) Limited, Zimbabve i
- Energo Kaz d.o.o., Kazahstan.

Dana 30.07.2019. godine Društvo je prodalo svoje celokupno učešće u kapitalu u zavisnom društvu Encom GmbH Consulting, Engineering & Trading, Nemačka (100,00%) (Napomena 14.2 i 20.1).

Zajedničko društvo (zajednički poduhvat) u zemlji je:

- Enjub d.o.o.

U 2019. godini pridruženo društvo Zatvoreni investicioni fonda Fima Southern Europe Activist a.d. Beograd - u likvidaciji je likvidirano i izbrisano iz Registra privrednih subjekata i Centralnog registra Hartija od vrednosti (Napomena 20.1).

Procenat vlasništva Društva na dan 30.09.2019. godine u navedenim zavisnim društvima je prikazan u narednoj tabeli.

<i>Učešće u kapitalu zavisnih pravnih lica</i>	
<i>Naziv zavisnog društva</i>	<i>% vlasništva</i>
<i>U zemlji:</i>	
Energoprojekt Visokogradnja a.d.	100,00
Energoprojekt Niskogradnja a.d.	100,00
Energoprojekt Oprema a.d.	67,87
Energoprojekt Hidroinženjering a.d.	100,00
Energoprojekt Urbanizam i arhitektura a.d.	100,00
Energoprojekt Energodata a.d.	100,00
Energoprojekt Industrija a.d.	62,77
Energoprojekt Entel a.d. (Napomena 39)	99,95
Energoprojekt Promet d.o.o.	100,00
Energoprojekt Sunnyville d.o.o.	100,00
Energoprojekt Park 11 d.o.o.	100,00
<i>U inostranstvu:</i>	
Zambia Engineering and Contracting Company Limited, Zambija	100,00
Energoprojekt Holding Guinee S.A, Gvineja	100,00
I.N.E.C. Engineering Company Limited, Velika Britanija	100,00
Dom 12 S.A.L, Liban	100,00
Energo (private) Limited, Zimbabve	100,00
Energo Kaz d.o.o., Kazahstan	100,00

Procenat vlasništva Društva u ostalim povezanim pravnim licima u zemlji je prikazan u narednoj tabeli.

<i>Učešće u kapitalu u ostalim povezanim pravnim licima u zemlji</i>	
<i>Naziv zajedničkog društva</i>	<i>% vlasništva</i>
Enjub d.o.o.	50,00

Pored gore navedenih zavisnih i ostalih povezanih pravnih lica, Društvo ima i svoje predstavništvo u Bagdadu, Irak, koje je od 2015. godine u dormant statusu.

Društvo je, shodno kriterijumima preciziranim Zakonom o računovodstvu, razvrstano u **srednje pravno lice**.

Prosečan broj zaposlenih u Društvu u izveštajnom periodu, na bazi stanja krajem svakog meseca, iznosi 75 (31.12.2018. godine: 75).

Akcije Društva su kotirane i sa njima se trguje na regulisanom tržištu - „Prime listing-u“ Beogradske berze.

Finansijski izveštaji koji su predmet ovih Napomena su **finansijski izveštaji Društva za period od 01.01. do 30.09.2019. godine**, koji su odobreni od strane Izvršnog odbora Društva dana 12.11.2019. godine na 241. sednici Društva i nisu predmet revizije od strane eksternog revizora.

Odobreni finansijski izveštaji mogu naknadno biti izmenjeni u skladu sa važećim propisima.

Rukovodstvo Društva procenjuje da Društvo nastavlja da posluje na neodređeni vremenski period i ne očekuje značajne promene u poslovanju, pa su shodno takvoj proceni finansijski izveštaji Društva na dan 30.09.2019. godine sastavljeni saglasno sa načelom stalnosti.

2. UPRAVLJAČKA STRUKTURA

Ključni rukovodeći kadar Društva u periodu do 30.06. izveštajne godine sačinjavala su sledeća lica:

- Stojan Čolakov - Generalni direktor,
- Vladimir Višnjic - Izvršni direktor za finansije, računovodstvo i plan,
- Milan Mamula - Izvršni direktor za pravne poslove i
- Bogdan Uzelac - Izvršni direktor za operativne poslove.

Ključni rukovodeći kadar Društva u periodu od 01.07. izveštajne godine sačinjavaju sledeća lica:

- Stojan Čolakov - Generalni direktor,
- Siniša Tekić - Izvršni direktor za finansije, računovodstvo i plan,
- Milan Mamula - Izvršni direktor za pravne poslove i
- Bogdan Uzelac - Izvršni direktor za operativne poslove.

3. VLASNIČKA STRUKTURA

Prema evidenciji Centralnog registra hartija od vrednosti, registrovano stanje vlasništva akcija Društva na dan 30.09.2019. godine prikazano je u okviru Napomene 28.1.

4. OSNOVE ZA SASTAVLJANJE I PREZENTACIJU FINANSIJSKIH IZVEŠTAJA

Finansijski izveštaji Društva sastavljeni su u skladu sa Zakonom o računovodstvu ("Službeni glasnik RS", br. 62/2013 i 30/2018 - u daljem tekstu: Zakon).

U skladu sa Zakonom, za priznavanje, vrednovanje, prezentaciju i obelodanjivanje pozicija u finansijskim izveštajima, velika pravna lica, pravna lica koja imaju obavezu sastavljanja konsolidovanih finansijskih izveštaja (matična pravna lica), javna društva, odnosno društva koja se pripremaju da postanu javna, nezavisno od veličine, primenjuju Međunarodne standarde finansijskog izveštavanja (u daljem tekstu: MSFI). MSFI, u smislu Zakona, su:

- Okvir za pripremanje i prikazivanje finansijskih izveštaja,
- Međunarodni računovodstveni standardi - MRS i
- Međunarodni standardi finansijskog izveštavanja - MSFI i sa njima povezana tumačenja, izdata od Komiteta za tumačenje računovodstvenih standarda, naknadne izmene tih standarda i sa njima povezana tumačenja, odobreni od Odbora za međunarodne računovodstvene standarde, čiji je prevod utvrdilo i objavilo ministarstvo nadležno za poslove finansija.

Finansijski izveštaji Društva prikazani su u formi i sadržini koja je precizirana Pravilnikom o sadržini i formi obrazaca finansijskih izveštaja za privredna društva, zadruge i preduzetnike ("Sl. glasnik RS", br. 95/2014 i 144/2014). Ovim pravilnikom je, pored ostalog, propisana forma i sadržini pozicija u obrascima Bilansa stanja, Bilansa uspeha, Izveštaja o ostalom rezultatu, Izveštaja o tokvima gotovine, Izveštaja o promenama na kapitalu i Napomena uz finansijske izveštaje. Prema navedenom Pravilniku, u obrasce se iznosi upisuju u hiljadama dinara.

Kontni okvir i sadržina računa u Kontnom okviru propisana je Pravilnikom o kontnom okviru i sadržini računa u kontnom okviru za privredna društva, zadruge i preduzetnike ("Sl. glasnik RS", br. 95/2014).

Pri izradi finansijskih izveštaja Društva, između ostalih, uvaženi su sledeći zakoni i podzakonski propisi:

- Zakon o porezu na dobit pravnih lica (»Službeni glasnik RS« broj 25/2001, 80/2002, 43/2003, 84/2004, 18/2010, 101/2011, 119/2012, 47/2013, 108/2013, 68/2014 - dr. zakon, 142/2014, 91/2015 - autentično tumačenje, 112/2015, 113/2017 i 95/2018),
- Zakon o porezu na dodatu vrednost (»Službeni glasnik RS« broj 84/2004, 86/2004 - ispravka, 61/2005, 61/2007, 93/2012, 108/2013, 68/2014 - dr. zakon, 142/2014, 5/2015, 83/2015, 108/2016, 113/2017, 30/2018 i 72/2019),
- Pravilnik o sadržaju poreskog bilansa i drugim pitanjima od značaja za način utvrđivanja poreza na dobit pravnih lica (»Službeni glasnik RS« broj 20/2014, 41/2015, 101/2016 i 8/2019),
- Pravilnik o sadržaju poreske prijave za obračun poreza na dobit pravnih lica (»Službeni glasnik RS« 30/2015, 101/2016, 44/2018 – dr. zakon i 8/2019),
- Pravilnik o načinu razvrstavanja stalnih sredstava po grupama i načinu utvrđivanja amortizacije za poreske svrhe (»Službeni glasnik RS« broj 116/2004, 99/2010, 104/2018 i 8/2019),
- Pravilnik o transfernim cenama i metodama koje se po principu „van dohvata ruke“ primenjuju kod utvrđivanja cene transakcija među povezanim licima (»Službeni glasnik RS« broj 61/2013 i 8/2014) i drugi.

Od pravnih akata koji predstavljaju internu regulativu Društva, pri sastavljanju finansijskih izveštaja Društva, korišćen je Pravilnik o računovodstvu i računovodstvenim politikama Društva, koji je donet

27.11.2015. godine od strane Izvršnog odbora Društva. Pored navedenog, korišćena su i druga interna akta Društva, kao što je, na primer, Kolektivni ugovor Energoprojekt Holding a.d. za rad u zemlji.

Zakonom o tržištu kapitala ("Sl. glasnik RS", br. 31/2011, 112/2015 i 108/2016) propisano je koje podatke treba da sadrže godišnji, polugodišnji i kvartalni izveštaji javnih društava čijim se hartijama od vrednosti trguje na regulisanom tržištu.

Napominjemo da u pojedinim slučajevima, pri izradi finansijskih izveštaja Društva, nisu u potpunosti uvažene sve relevantne odredbe MSFI i Tumačenja, a što je detaljnije objašnjeno u nastavku.

Računovodstveni propisi Republike Srbije, a time i prezentovani finansijski izveštaji Društva, odstupaju od MSFI u sledećem:

- Finansijski izveštaji se u Republici Srbiji, za izveštajni period, shodno Zakonu o računovodstvu («Službeni glasnik RS» broj 62/2013 i 30/2018), prikazuju u formatu propisanim Pravilnikom o sadržini i formi obrazaca finansijskih izveštaja za privredna društva, zadruge i preduzetnike ("Sl. glasnik RS", br. 95/2014 i 144/2014), koji odstupa od prezentacije i naziva pojedinih finansijskih izveštaja opšte namene, kao i od načina prikazivanja određenih bilansnih pozicija kako to predviđa Revidirani MRS 1 - „Prezentacija finansijskih izveštaja“; i
- Vanbilansna sredstva i vanbilansne obaveze su prikazana na obrascu bilansa stanja. Ove stavke po definiciji MSFI ne predstavljaju ni sredstva ni obaveze.

Pored navedenog, odstupanja nastaju i kao posledica vremenske razlike između objavljivanja Standarda i Tumačenja, koja su podložna kontinuiranim promenama, i momenta kada ti Standardi i Tumačenja postanu važeći u Republici Srbiji. Tako, na primer, odstupanja od Standarda nastaju kao posledica toga što objavljeni Standardi i Tumačenja, koji su stupili na snagu, još nisu u Republici Srbiji zvanično prevedeni i usvojeni; kao posledica toga što objavljeni Standardi i Tumačenja još nisu stupili na snagu; ili kao posledica drugih razloga na koje Društvo nema mogućnost uticaja, što nema značajniji uticaj na finansijsku poziciju Društva, kao i na rezultate njegovog poslovanja.

Funkcionalna i valuta za prezentaciju

Iznosi u finansijskim izveštajima su iskazani u hiljadama dinara (RSD). RSD predstavlja funkcionalnu i valutu za prezentaciju (izveštajnu valutu) Društva. Sve transakcije koje se obavljaju u valutama koje nisu funkcionalna valuta, tretiraju se kao transakcije u stranim valutama.

Transakcije u stranoj valuti, pri početnom priznavanju, evidentiraju se u dinarskoj protivvrednosti, primenom zvaničnog srednjeg kursa koji važi na dan transakcije.

Shodno odredbama MRS 21 - Efekti promene deviznih kurseva, na svaki datum bilansa stanja se monetarne stavke u stranoj valuti (devizna sredstva, potraživanja i obaveze) preračunavaju primenom važećeg kursa, to jest zvaničnog srednjeg kursa na datum bilansa stanja.

Kursne razlike nastale po osnovu transakcija u stranoj valuti (osim za kursne razlike nastale na monetarnim stavkama koje čine deo neto investicija Društva u inostrano poslovanje, a koje se obuhvataju shodno zahtevima iz MRS 21) se priznaju kao prihod ili rashod Društva u periodu u kojem su kursne razlike nastale.

Zvanični srednji kursevi Narodne banke Srbije na dan bilansa stanja, za strane valute koje su korišćene za preračunavanje monetarnih stavki stranih valuta u dinarsku protivvrednost, su prikazane u narednoj tabeli.

Valuta	30.09.2019.	31.12.2018.	30.09.2018.	31.12.2017.
	<i>Iznos u dinarima</i>			
1 EUR	117,5283	118,1946	118,4179	118,4727
1 USD	107,4299	103,3893	101,6899	99,1155
1 GBP	132,1136	131,1816	133,0239	133,4302

5. PROCENE I PROSUĐIVANJA RUKOVODSTVA

Sastavljanje i prikazivanje finansijskih izveštaja, u skladu sa zahtevima važeće zakonske regulative u Republici Srbiji, zahteva od rukovodstva Društva korišćenje najboljih mogućih procena i razumnih pretpostavki koje se odražavaju na izveštajne iznose aktive, pasive, prihoda i rashoda. Iako se, razumljivo, stvarni budući rezultati mogu razlikovati, procene i pretpostavke su zasnovane na informacijama raspoloživim na datum bilansa stanja.

Najznačajnije procene se odnose na utvrđivanje obezvređenja finansijske i nefinansijske imovine i definisanje pretpostavki neophodnih za aktuarski obračun dugoročnih naknada zaposlenima po osnovu otpremnina.

U kontekstu procenjivanja, poslovna politika Društva je, ako se fer vrednost značajno razlikuje od knjigovodstvene, da obelodani informacije o **fer (pravičnoj) vrednosti** aktive i pasive. U Republici Srbiji je čest problem sa pouzdanom procenom fer vrednosti aktive i pasive usled nedovoljno razvijenog finansijskog tržišta, nedostatka stabilnosti i likvidnosti kod kupovine i prodaje, na primer, finansijske aktive i pasive, i zbog toga što tržišne informacije nisu uvek raspoložive. I pored navedenog, ova problematika u Društvu nije zanemarena, već rukovodstvo vrši kontinuirane procene, uvažavajući rizike, i kada se proceni da je nadoknativa (fer ili upotrebna) vrednost sredstava u poslovnim knjigama Društva precejena, vrši se ispravka vrednosti.

6. PREGLED ZNAČAJNIH RAČUNOVODSTVENIH POLITIKA

Osnovne računovodstvene politike primenjene za sastavljanje predmetnih finansijskih izveštaja, a koje su prvenstveno zasnovane na Pravilniku o računovodstvu i računovodstvenim politikama Društva, dosledne su onim koje su primenjene u finansijskim izveštajima za godinu koja se završila 31. decembra 2018. godine i konzistentno su primenjene na sve prikazane godine, osim ako nije drugačije naznačeno.

Ako pojedini knjigovodstveni aspekti nisu jasno precizirani Pravilnikom o računovodstvu i računovodstvenim politikama Društva, primenjene računovodstvene politike su zasnovane na važećim MSFI.

Shodno gore navedenom, od 01.01.2018. godine Društvo, prospektivno, primenjuje IFRIC Tumačenje 22 - Transakcije u stranoj valuti i avansna protivvrednost koje je doneo Komitet za tumačenje Međunarodnih standarda finansijskog izveštavanja IFRIC krajem 2016. godine.

BILANS USPEHA**7. POSLOVNI PRIHODI****7.1. Prihodi od prodaje proizvoda i usluga**

Struktura prihoda od prodaje proizvoda i usluga je prikazana u narednoj tabeli.

Struktura prihoda od prodaje proizvoda i usluga	u 000 dinara	
	01.01.- 30.09. 2019.	01.01. -30.09. 2018.
Prihodi od prodaje proizvoda i usluga matičnim i zavisnim pravnim licima na domaćem tržištu	210.337	283.115
Prihodi od prodaje proizvoda i usluga na domaćem tržištu	72	54
Prihodi od prodaje proizvoda i usluga na inostranom tržištu		
UKUPNO	210.409	283.169

Prihodi od prodaje proizvoda i usluga matičnim i zavisnim pravnim licima na domaćem tržištu bazirani su na pružanju usluga Društva zavisnim društvima, po osnovu ugovora odobrenih i usvojenih od strane nadležnih organa uprave Društva i zavisnih društava, a u skladu sa relevantnim pravnim aktima, i iznose 210.337 hiljada RSD.

Struktura prihoda od prodaje proizvoda i usluga zavisnim pravnim licima na domaćem tržištu data je u tabeli u nastavku.

Struktura prihoda od prodaje usluga zavisnim pravnim licima na domaćem tržištu	u 000 dinara	
	01.01.- 30.09. 2019.	01.01. -30.09. 2018.
Energoprojekt Visokogradnja a.d.	33.809	72.287
Energoprojekt Niskogradnja a.d.	79.683	96.412
Energoprojekt Hidroinženjering a.d.	10.637	10.200
Energoprojekt Entel a.d.	34.417	36.454
Energoprojekt Energodata a.d.	4.452	4.523
Energoprojekt Industrija a.d.	5.415	4.612
Energoprojekt Urbanizam i arhitektura a.d.	2.851	2.838
Energoprojekt Oprema a.d.	21.755	38.405
Energoprojekt Sunnyville d.o.o.	3.230	4.080
Energoprojekt Park 11 d.o.o.	14.088	13.304
UKUPNO	210.337	283.115

Prihodi od prodaje proizvoda i usluga na domaćem tržištu u iznosu od 72 hiljada RSD ostvareni su prodajom avio karata.

7.2. Drugi poslovni prihodi

Struktura drugih poslovnih prihoda	u 000 dinara	
	01.01. -30.09. 2019.	01.01. -30.09. 2018.
Prihodi od zakupnina od matičnih, zavisnih i ostalih povezanih pravnih lica	10.118	11.010
Prihodi od zakupnina od drugih pravnih lica u zemlji	6.393	8.319
Ostali poslovni prihodi (eksterno)	214	141
<i>Svega</i>	<i>16.725</i>	<i>19.470</i>
UKUPNO	16.725	19.470

Prihodi od zakupnina od matičnih, zavisnih i ostalih povezanih pravnih lica u iznosu 10.118 hiljada RSD ostvareni su po osnovu izdavanja u zakup:

- dela kompleksa zgrada „Samački hotel“ na Batajničkom drumu br. 24, koji se od 2011. godine izdaje u zakup Energoprojekt Visokogradnji u iznosu od 9.795 hiljada RSD i
- dela poslovne zgrade Energoprojekt, koji se od 2016. godine izdaje u zakup Energoprojekt Sunnyvillu u iznosu od 323 hiljada RSD.

Prihodi od zakupnina od drugih pravnih lica u zemlji u iznosu od 6.393 hiljada RSD ostvareni su, pre svega, po osnovu izdavanja u zakup:

- dela kompleksa zgrada „Samački hotel“ na Batajničkom drumu br. 24, koji se od avgusta 2017. godine izdaje u zakup Jerry Catering Service d.o.o. u iznosu od 5.803 hiljada RSD i
- dela poslovne zgrade Energoprojekt koji se izdaje u zakup Sava Neživotno Osiguranje a.d. u iznosu od 484 hiljada RSD.

8. TROŠKOVI MATERIJALA, GORIVA I ENERGIJE

Struktura troškova materijala, goriva i energije	u 000 dinara	
	01.01.- 30.09. 2019.	01.01.-30.09. 2018.
Troškovi materijala:		
a) Troškovi ostalog materijala	4.053	4.234
b) Troškovi jednokratnog otpisa alata i inventara		
<i>Svega</i>	<i>4.053</i>	<i>4.234</i>
Troškovi goriva i energije:		
a) Troškovi goriva	738	687
b) Troškovi električne i toplotne energije	15.773	14.857
<i>Svega</i>	<i>16.511</i>	<i>15.544</i>
UKUPNO	20.564	19.778

Troškovi ostalog materijala u iznosu od 4.053 hiljada RSD odnose se na troškove kancelarijskog materijala u iznosu od 1.582 hiljada RSD, troškove stručne literature, časopisa i ostalog u iznosu od 721 hiljada RSD i troškove ostalog materijala u iznosu od 1.750 hiljada RSD.

9. TROŠKOVI ZARADA, NAKNADA ZARADA I OSTALI LIČNI RASHODI

Struktura troškova zarada, naknada zarada i ostalih ličnih rashoda	u 000 dinara	
	01.01.- 30.09. 2019.	01.01. -30.09. 2018.
Troškovi zarada i naknada zarada (bruto)	102.210	112.030
Troškovi poreza i doprinosa na zarade i naknade zarada na teret poslodavca	16.016	18.080
Troškovi naknada po ugovoru o delu	3.372	2.873
Troškovi naknada po autorskim ugovorima	301	167
Troškovi naknada po ugovoru o privremenim i povremenim poslovima	787	1.797
Troškovi naknada direktoru odnosno članovima organa upravljanja i nadzora	9.417	9.691
Ostali lični rashodi i naknade	7.815	9.643
UKUPNO	139.918	154.281
Prosečan broj zaposlenih	75	78

Ostali lični rashodi i naknade u iznosu od 7.815 hiljada RSD odnose se na troškove službenih putovanja u iznosu od 5.941 hiljada RSD, troškove naknada zaposlenima za prevoz na rad i povratak sa rada u iznosu od 1.814 hiljada RSD i ostala davanja zaposlenima u iznosu od 60 hiljada RSD.

10. TROŠKOVI PROIZVODNIH USLUGA

Struktura troškova proizvodnih usluga	u 000 dinara	
	01.01.- 30.09. 2019.	01.01. -30.09. 2018.
Troškovi transportnih usluga	1.901	2.085
Troškovi usluga održavanja	25.422	26.597
Troškovi zakupnina	108	54
Troškovi reklame i propagande	702	1.589
Troškovi ostalih usluga	10.366	11.257
UKUPNO	38.499	41.582

Troškovi transportnih usluga u iznosu od 1.901 hiljada RSD odnose se na troškove fiksnih i mobilnih telefona, internet usluga, taksi usluga, troškove parkiranja automobila, putarina i dr.

Troškovi usluga održavanja u iznosu od 25.422 hiljada RSD odnose se na investiciono održavanje poslovne zgrade Energoprojekt u iznosu od 20.241 hiljada RSD i tekuće održavanje opreme u iznosu od 5.181 hiljada RSD.

Troškovi reklame i propagande u iznosu od 702 hiljada RSD dominantno se odnose na troškove na ime sponzorstva (26. Kopaonik biznis foruma) u iznosu od 592 hiljada RSD.

Troškovi ostalih usluga u iznosu od 10.366 hiljada RSD odnose se na troškove fotokopiranja i tehničko-operativne podrške: 4.528 hiljada RSD (dominantno, Energoprojekt Energodate po osnovu multimedijalnih prezentacija, ažuriranja i pripreme marketinških materijala za info panel, grafičke usluge i drugo); troškove licenci: 3.221 hiljada RSD; troškove komunalnih usluga 2.014 hiljada RSD i troškove zaštite na radu: 135 hiljada RSD, registracije vozila i ostale usluge: 468 hiljada RSD.

11. TROŠKOVI AMORTIZACIJE I DUGOROČNIH REZERVISANJA

Struktura troškova amortizacije i dugoročnih rezervisanja	u 000 dinara	
	01.01.- 30.09. 2019.	01.01.-30.09. 2018.
Troškovi amortizacije:		
a) Amortizacija nematerijalne imovine (Napomena 18)	2.327	2.392
b) Amortizacija nekretnina, postrojenja i opreme (Napomena 19.1)	12.344	13.414
<i>Svega</i>	<i>14.671</i>	<i>15.806</i>
Troškovi dugoročnih rezervisanja:		
Rezervisanja za naknade i druge beneficije zaposlenih		
<i>Svega</i>		
UKUPNO	14.671	15.806

Obračun amortizacije u izveštajnom periodu urađen je na bazi procene rezidualnih vrednosti i preostalog korisnog veka trajanja na dan 31.12.2018. godine za nekretnine i opremu značajnije knjigovodstvene vrednosti, obzirom da nije bilo značajnijih promena koje bi zahtevale da se izvrše procene i na dan bilansa.

12. NEMATERIJALNI TROŠKOVI

Struktura nematerijalnih troškova	u 000 dinara	
	01.01.- 30.09. 2019.	01.01. -30.09. 2018.
Troškovi neproizvodnih usluga	20.231	15.031
Troškovi reprezentacije	2.420	3.252
Troškovi premija osiguranja	1.071	1.318
Troškovi platnog prometa	1.062	2.678
Troškovi članarina	512	588
Troškovi poreza	14.042	14.664
Ostali nematerijalni troškovi	2.628	2.271
UKUPNO	41.966	39.802

Troškovi neproizvodnih usluga u iznosu od 20.231 hiljada RSD odnose se na troškove advokatskih, konsalting i intelektualnih usluga, troškove stručnog usavršavanja i obrazovanja zaposlenih, troškove usluga brokera i beogradske berze, usluga čišćenja i druge.

Troškovi reprezentacije u iznosu od 2.420 hiljada RSD najvećim delom se odnose na troškove ugostiteljskih usluga.

Troškovi premija osiguranja u iznosu od 1.071 hiljada RSD odnose se na troškove osiguranja imovine i lica.

Troškovi platnog prometa u iznosu od 1.062 hiljada RSD odnose se na troškove platnog prometa u zemlji, dominantno po osnovu naknada za odobrenje i produženje kredita.

Troškovi članarina u iznosu od 512 hiljada RSD, odnose se na članarine Privrednoj komori Srbije, kao i na članarine drugim komorama, savezima i udruženjima.

Troškovi poreza u iznosu od 14.042 hiljada RSD dominantno se odnose na troškove poreza na imovinu u iznosu od 13.751 hiljada RSD.

Ostali nematerijalni troškovi u iznosu od 2.628 hiljada RSD, pre svega se odnose na takse i sudske troškove u iznosu od 1.455 hiljada RSD, troškove štampanja časopisa Energoprojekt u iznosu od 470 hiljada RSD i troškove učešća u finansiranju zarada osoba sa invaliditetom u iznosu od 333 hiljada RSD.

13. FINANSIJSKI PRIHODI I RASHODI**13.1. Finansijski prihodi**

Struktura finansijskih prihoda	u 000 dinara	
	01.01.- 30.09. 2019.	01.01. -30.09. 2018.
Finansijski prihodi od matičnih i zavisnih pravnih lica	49.328	591.742
Finansijski prihodi od ostalih povezanih pravnih lica	9.818	7.293
Prihodi od dividendi	17.350	
<i>Ukupno finansijski prihodi od povezanih lica i ostali finansijski prihodi</i>	<i>76.496</i>	<i>599.035</i>
Prihodi od kamata (od trećih lica)	751	8.300
Pozitivne kursne razlike i prihodi po osnovu efekata valutne klauzule	4.833	1.989
UKUPNO	82.080	609.324

Finansijski prihodi od matičnih i zavisnih pravnih lica u iznosu od 49.328 hiljada RSD odnose se na prihode od kamata od zavisnih pravnih lica u iznosu od 49.052 hiljada RSD i prihode po osnovu efekata valutne klauzule i pozitivnih kursnih razlika od zavisnih pravnih lica u iznosu od 276 hiljada RSD.

Finansijski prihodi od ostalih povezanih pravnih lica u iznosu od 9.818 hiljada RSD odnose se na prihode od kamata na zajam od zajedničkog društva Enjub d.o.o. u iznosu od 5.406 hiljada RSD i prihode po osnovu efekata valutne klauzule na ime obaveze po osnovu zajma od Napred a.d. u iznosu od 4.412 hiljada RSD

Prihodi od dividendi u iznosu od 17.350 hiljada RSD odnose se na prihode po osnovu raspodele likvidacionog ostatka Zatvorenog investicionog fonda Fima Southern Europe Activist a.d. - u likvidaciji u iznosu od 17.261 hiljada RSD (Napomena 20.1) i prihod od dividende Dunav osiguranja u iznosu do 89 hiljada RSD.

Prihodi od kamata (od trećih lica) u iznosu od 751 hiljada RSD odnose se na redovne kamate po viđenju i kamate po osnovu oročenih depozita.

Pozitivne kursne razlike i prihodi po osnovu efekata valutne klauzule u iznosu od 4.833 hiljada RSD odnose se na pozitivne kursne razlike u iznosu od 43 hiljada RSD i prihode po osnovu efekata valutne klauzule u iznosu od 4.790 hiljada RSD (dominantno po osnovu efekata valutne klauzule na ime obaveze za primljene kredite od banaka u iznosu od 9.198 hiljada RSD).

13.2. Finansijski rashodi

Struktura finansijskih rashoda	u 000 dinara	
	01.01.- 30.09. 2019.	01.01.-30.09. 2018.
Finansijski rashodi iz odnosa sa matičnim i zavisnim pravnim licima	16.609	1.023
Finansijski rashodi iz odnosa sa ostalim povezanim pravnim licima	27.129	95
<i>Ukupno finansijski rashodi sa povezanim licima i ostali finansijski rashodi</i>	<i>43.738</i>	<i>1.118</i>
Rashodi kamata (prema trećim licima)	22.789	23.951
Negativne kursne razlike i rashodi po osnovu efekata valutne klauzule (prema trećim licima)	2.749	784
UKUPNO	69.276	25.853

Finansijski rashodi iz odnosa sa matičnim i zavisnim pravnim licima u iznosu 16.609 hiljada RSD dominantno se odnose na rashode po osnovu efekata valutne klauzule iz odnosa sa zavisnim pravnim licima u iznosu od 15.624 hiljada RSD, od kojih se najveći deo odnosi na efekte valutne klauzule na ime: datih zajmova u iznosu od 10.717 hiljada RSD (Energoprojekt Sunnyville, Energoprojekt Oprema, Energoprojekt Urbanizam i Arhitektura, Energoprojekt Energodata i Energoprojekt Visokogradnja) i potraživanja po osnovu prodaje usluga u iznosu od 4.013 hiljada RSD (pre svega, Energoprojekt Visokogradnja: 3.342 hiljada RSD) i rashode po osnovu kamata na zajam od Energoprojekt Niskogradnje u iznosu od 978 hiljada RSD.

Finansijski rashodi od ostalih povezanih pravnih lica u iznosu od 27.129 hiljada RSD, odnose se na društvo Napred Razvoj a.d. u iznosu od 26.101 hiljada RSD (po osnovu jednokratnih troškova odobrenja zajma: 7.202 hiljada RSD i kamata na uzeti zajam: 18.899 hiljada RSD) i zajedničko društvo Enjub d.o.o. u iznosu od 1.028 hiljada RSD (rashodi po osnovu efekata valutne klauzule po osnovu zajmova i kamata na zajmove).

Rashodi kamata (prema trećim licima) u iznosu od 22.789 hiljada RSD, pre svega se odnose na rashode kamata po osnovu uzetih kredita od banaka u zemlji (od Jubmes banke, Erste banke, Societe Generale banke i Komercijalne banke) u iznosu od 16.494 hiljada RSD i zatezne kamate u iznosu od 6.293 hiljada RSD od Komercijalne banke u iznosu od 2.946 hiljada RSD i po osnovu izgubljenog sudskog spora sa R.Ljubojevićem u iznosu od 3.347 hiljada RSD (Napomena 14.2).

Negativne kursne razlike i rashodi po osnovu efekata valutne klauzule u iznosu od 2.749 hiljada RSD odnose se na negativne kursne razlike u iznosu od 551 hiljada RSD i rashode po osnovu efekata valutne klauzule u iznosu od 2.198 hiljada RSD, od kojih se najveći deo odnosi na efekte valutne klauzule na ime potraživanja za nefakturisani prihod po osnovu izgradnje ambasade u Abudži u iznosu od 2.114 hiljada RSD.

14. OSTALI PRIHODI I RASHODI**14.1. Ostali prihodi**

Struktura ostalih prihoda	u 000 dinara	
	01.01.- 30.09. 2019.	01.01. -30.09. 2018.
Dobici od prodaje nematerijalne imovine, nekretnina, postrojenja i opreme	687	95.262
Dobici od prodaje učešća i hartija od vrednosti		353.729
Prihodi po osnovu efekata ugovorene zaštite od rizika, koji ne ispunjavaju uslove da se iskažu u okviru ostalog sveobuhvatnog rezultata	348	
Ostali nepomenuti prihodi	115	191
UKUPNO	1.150	449.182

Dobici od prodaje nematerijane imovine, nekretnine, postrojenja i opreme u iznosu od 687 hiljada RSD dominantno se odnose na dobitke po osnovu prodaje stalne imovine namenjene prodaji u iznosu od 686 hiljada RSD (Napomena 21).

Prihodi po osnovu efekata ugovorene zaštite od rizika, koji ne ispunjavaju uslove da se iskažu u okviru ostalog sveobuhvatnog rezultata u iznosu od 348 hiljada RSD odnose se na prihode po osnovu prevremenog otkupa stana od strane fizičkog lica u skladu sa Ugovorom o otkupu društvenih stanova iz 1995. godine.

Ostali nepomenuti prihodi u iznosu od 115 hiljada RSD odnose se na prihode po osnovu prodaje starog papira.

14.2. Ostali rashodi

Struktura ostalih rashoda	u 000 dinara	
	01.01.- 30.09. 2019.	01.01. -30.09. 2018.
Gubici po osnovu rashodovanja i prodaje namaterijalne imovine, nekretnina, postrojenja i opreme		
Gubici po osnovu prodaje učešća u kapitalu i hartija od vrednosti	3.493	
Rashodi po osnovu direktnih otpisa potraživanja		
Ostali nepomenuti rashodi	34.372	7.013
UKUPNO	37.865	7.013

Gubici po osnovu prodaje učešća u kapitalu i hartija od vrednosti u iznosu od 3.493 hiljada RSD odnose se na gubitke po osnovu prodaje učešća u kapitalu Encom Gmbh Consulting, Engineering & Trading, Nemačka (Napomena 20.1).

Ostali nepomenuti rashodi u iznosu od 34.372 hiljada RSD dominantno se odnose na naknadu štete R.Ljubojeviću po osnovu izgubljenog sudskog spora (po osnovu eksproprijacije zemljišta) u iznosu od 32.370 hiljada RSD, troškove penala banke zbog prekršene preuzete finansijske obaveze iz ugovora koji se odnosi na nivo Net Debt/Ebitda u iznosu 1.772 hiljada RSD i date donacije u iznosu od 200 hiljada RSD.

15. NETO DOBITAK / GUBITAK POSLOVANJA KOJE SE OBUSTAVLJA, EFEKTI PROMENE RAČUNOVODSTVENE POLITIKE I ISPRAVKA GREŠAKA IZ RANIJIH GODINA

Neto dobitak/gubitak poslovanja koje se obustavlja, efekti promene računovodstvene politike i ispravka grešaka iz ranijih godina	u 000 dinara	
	01.01.- 30.09. 2019.	01.01. -30.09. 2018.
Neto dobitak poslovanja koje se obustavlja, efekti promene računovodstvene politike i ispravka grešaka iz ranijih godina		2.232
Neto gubitak poslovanja koje se obustavlja, efekti promene računovodstvene politike i ispravka grešaka iz ranijih godina	322	
UKUPNO	322	2.232

Neto gubitak poslovanja koje se obustavlja, efekti promene računovodstvene politike i ispravka grešaka iz ranijih godina u iznosu od 322 hiljada RSD rezultat je naknadno utvrđenih prihoda, odnosno rashoda iz prethodnog perioda u iznosima koji nisu materijalno značajni i po osnovu kojih je izvršeno priznavanje na teret, odnosno u korist tekućeg perioda.

16. DOBITAK / (GUBITAK) PRE OPOREZIVANJA

Struktura bruto rezultata	u 000 dinara	
	01.01.- 30.09. 2019.	01.01. -30.09. 2018.
Poslovni prihodi	227.134	302.639
Poslovni rashodi	255.618	271.249
Poslovni rezultat	(28.484)	31.390
Finansijski prihodi	82.080	609.324
Finansijski rashodi	69.276	25.853
Finansijski rezultat	12.804	583.471
Ostali prihodi	1.150	449.182
Ostali rashodi	37.865	7.013
Rezultat ostalih prihoda i rashoda	(36.715)	442.169
Neto dobitak poslovanja koje se obustavlja, promene računovodstvene politike i ispravke grešaka iz ranijih perioda		2.232
Neto gubitak poslovanja koje se obustavlja, promene računovodstvene politike i ispravke grešaka ranijih perioda	322	
UKUPNI PRIHODI	310.364	1.363.377
UKUPNI RASHODI	363.081	304.115
DOBITAK/(GUBITAK) PRE OPOREZIVANJA	(52.717)	1.059.262

U odnosu na uporedni period prethodne godine, smanjenje bruto rezultata Društva u iznosu od 1.053.013 hiljada RSD evidentirano je po osnovu smanjenja prihoda u iznosu od 1.111.979 hiljada RSD i povećanja rashoda u iznosu od 58.966 hiljada RSD.

Smanjenje prihoda u odnosu na uporedni period prethodne godine u iznosu od 1.111.979 hiljada RSD, dominantno se odnosi na:

- smanjenje prihoda od dividendi od zavisnih društava u iznosu od 555.807 hiljada RSD, obzirom da u izveštajnom periodu nisu donete odluke o raspodeli neraspoređenog dobitka zavisnih društava (u 2018. godini evidentiran je prihod od dividende Energoprojekt Entela i Energoprojekt Niskogradnje),
- smanjenje ostalih prihoda u iznosu od 448.032 hiljada RSD, dominantno po osnovu dobitaka od prodaje učešća u kapitalu u iznosu od 353.729 hiljada RSD (Beogradskog mešovitog preduzeća a.d., Beograd i Energoprojekt Garant a.d.o.) i dobitaka od prodaje prodaje nekretnina u iznosu od 95.262 hiljada RSD po osnovu prenosa zemljišta kao neneovčanog uloga po tržišnoj vrednosti, a koji su evidentirani u prethodnom izveštajnom periodu i
- smanjenje prihoda po osnovu prodaje usluga u iznosu od 72.778 hiljada RSD, usled smanjenja godišnje cene za pružanje usluga zavisnim društvima u zemlji.

Povećanje rashoda u odnosu na uporedni period prethodne godine u iznosu od 58.966 hiljada RSD, dominantno se odnosi na:

- rashode na ime izgubljenog sudskog spora sa R.Ljubojevićem u iznosu od 35.717 hiljada RSD (rashodi po osnovu naknade štete: 32.370 hiljada RSD i troškovi zatezne kamate: 3.347 hiljada RSD) i
- finansijske rashoda po osnovu zajma od povezanog društva Napred razvoj a.d. (rashode kamata i jednokratne troškove odobrenja zajma) u iznosu od 26.101 hiljada RSD.

17. POREZ NA DOBITAK I NETO DOBITAK/(GUBITAK)

Struktura obračuna poreza na dobitak i neto dobitak/(gubitak)	u 000 dinara	
	01.01.- 30.09. 2019.	01.01. -30.09. 2018.
Dobitak/(gubitak) pre oporezivanja	(52.717)	1.059.262
Kapitalni dobici/(gubici) iskazani u Bilansu uspeha		(95.262)
Usklađivanje i neto korekcija prihoda/(rashoda) u poreskom bilansu		(555.807)
Oporeziva dobit		408.193
Iznos gubitka iz poreskog bilansa iz prethodnih godina do visine oporezive dobiti		
Ostatak oporezive dobiti		408.193
Kapitalni dobici/(gubici) obračunati u skladu sa zakonom		95.262
Preneti kapitalni gubici iz ranijih godina do visine kapitalnog dobitka u skladu sa zakonom		
Ostatak kapitalnog dobitka		95.262
Poreska osnovica		503.455
Obračunati porez (15% od poreske osnovice)		75.518
Ukupna umanjenje obračunatog poreza		
Obračunati porez po umanjenju		75.518
Dobitak/(gubitak) pre oporezivanja	(52.717)	1.059.262
Poreski rashod perioda		75.518
Neto dobitak/(gubitak)	(52.717)	983.744

U izveštajnom periodu Društvo nema obavezu po osnovu poreza na dobit.

BILANS STANJA

18. NEMATERIJALNA IMOVINA

Struktura nematerijalne imovine	Softveri	Koncesije, patenti, licence, robne i uslužne marke	Nematerijalna imovina u pripremi	Avansi za nematerijalnu imovinu	Ukupno
<u>Nabavna vrednost</u>					
Stanje 01.01.2018. godine	16.170	1.842			18.012
Korekcija početnog stanja					
Prenos sa jednog oblika na drugi					
Nove nabavke					
Otuđenje i rashodovanje					
Stanje 31.12.2018. godine	16.170	1.842			18.012
Korekcija početnog stanja					
Prenos sa jednog oblika na drugi					
Nove nabavke			4.721		4.721
Otuđenje i rashodovanje					
Stanje 30.09.2019. godine	16.170	1.842	4.721		22.733
<u>Ispravka vrednosti</u>					
Stanje 01.01.2018. godine	9.972	169			10.141
Korekcija početnog stanja					
Amortizacija	3.006	184			3.190
Otuđenje i rashodovanje					
Obezvredjenja					
Stanje 31.12.2018. godine	12.978	353			13.331
Korekcija početnog stanja					
Amortizacija	2.189	138			2.327
Otuđenje i rashodovanje					
Obezvredjenja					
Stanje 30.09.2019. godine	15.167	491			15.658
<u>Neotpisana vrednost</u>					
31.12.2018. godine	3.192	1.489			4.681
30.09.2019. godine	1.003	1.351	4.721		7.075

19. NEKRETNINE, POSTROJENJA I OPREMA

19.1. Nekretnine, postrojenja i oprema bez investicionih nekretnina

u 000 dinara

Struktura nekretnina, postrojenja i opreme	Gradevinski objekti	Postrojenja i oprema	Ostale nekretnine, postrojenja i oprema	Nekretnine, postrojenja i oprema u pripremi	Avansi za nekretnine, postrojenja i opremu	Ukupno
<u>Nabavna vrednost</u>						
Stanje na dan 01.01.2018. godine	1.325.585	116.672	283	276.390	44.664	1.763.594
Korekcija početnog stanja						
Nove nabavke u toku godine				7.294	800	8.094
Povećanje prenosom sa ulaganja u pripremi		2.194		(4.086)		(1.892)
Ostali prenos i sa/(na)				800	(800)	
Otuđenje i rashodovanje		(8.338)				(8.338)
Dobici/(gubici) uključeni u "Ostali rezultat" (kto 330)	2.983					2.983
Kursne razlike						
Ostala povećanja/(smanjenja)	(22.912)			(280.398)		(303.310)
Stanje na dan 31.12.2018. godine	1.305.656	110.528	283		44.664	1.461.131
Korekcija početnog stanja						
Nove nabavke u toku godine		826		6.064		6.890
Ostali prenos i sa/(na)						
Otuđenje i rashodovanje		(126)				(126)
Dobici/(gubici) uključeni u "Ostali rezultat" (kto 330)						
Kursne razlike						
Ostala povećanja/(smanjenja)						
Stanje na dan 30.09.2019.	1.305.656	111.228	283	6.064	44.664	1.467.895
<u>Ispravka vrednosti</u>						
Stanje na dan 01.01.2018. godine	11.814	79.629				91.443
Korekcija početnog stanja						
Amortizacija	11.098	6.529				17.627
Otuđenje i rashodovanje		(2.749)				(2.749)
Ostala povećanja/(smanjenja)	(22.912)					(22.912)
Stanje na dan 31.12.2018. godine		83.409				83.409
Korekcija početnog stanja						
Amortizacija	8.229	4.115				12.344
Otuđenje i rashodovanje		(38)				(38)
Ostala povećanja/(smanjenja)						
Stanje na dan 30.09.2019. godine	8.229	87.486				95.715
<u>Neotpisana vrednost</u>						
Stanje na dan 31.12.2018. godine	1.305.656	27.119	283		44.664	1.377.722
Stanje na dan 30.09.2019. godine	1.297.427	23.742	283	6.064	44.664	1.372.180

Na dan 31.12.2018. godine urađena je procena rezidualne vrednosti i preostalog korisnog veka trajanja za nekretnine i opremu značajnije knjigovodstvene vrednosti, na bazi čega je urađen obračun amortizacije za izveštajni period.

Procena fer vrednosti „objekata“

Fer vrednost „objekata“ obično se utvrđuje procenom koju vrše nezavisni kvalifikovani procenitelji na osnovu tržišnih dokaza. Fer vrednost objekata je obično njihova tržišna vrednost koja se utvrđuje procenom.

Kada ne postoje dokazi fer vrednosti na tržištu, zbog specifične prirode objekta i zbog toga što se takve stavke retko prodaju, Društvo procenjuje fer vrednost koristeći prinostni pristup ili pristup amortizovanih troškova zamene.

Društvo u svojim poslovnim knjigama ima evidentiran objekat - **poslovna zgrada Energoprojekt**, koji se iskazuje po revalorizovanoj vrednosti na dan procene.

Poslovna zgrada Energoprojekt je na dan 30.09.2019. godine iskazana po revalorizovanoj vrednosti u iznosu od 1.297.427 hiljada RSD, odnosno, utvrđena je tako što je fer vrednost po poslednjoj proceni umanjena za naknadnu akumuliranu amortizaciju. Poslednja procena urađena je na dan 31.12.2018. godine od strane eksternog nezavisnog kvalifikovanog procenitelja, korišćenjem komparativne metode (na način da je ispravka vrednosti eliminisana u potpunosti u iznosu od 22.912 hiljada RSD, dok je nabavna vrednost svedena na revalorizovani iznos, preko konta revalorizacionih rezervi u iznosu od 2.983 hiljada RSD).

U skladu sa relevantnim odredbama MRS 16, obzirom da su kretanja fer vrednosti predmetnog objekta neznatna, nije bilo potrebno izvršiti procenu njegove fer vrednosti na dan bilansa.

Polazeći od revalorizovane vrednosti predmetnog objekta na dan 31.12.2018. godine, kao i procenom utvrđene rezidualne vrednosti na dan 31.12.2018. godine i utvrđenog korisnog veka upotrebe predmetnog objekta (100 godina; preostali korisni vek upotrebe na dan 30.09.2019. godine: 63 godine), trošak amortizacije predmetnog objekta u izveštajnom periodu (obzirom na rezidualnu vrednost koja je niža od revalorizovane vrednosti), iznosi 8.229 hiljada RSD.

Usklađivanje početnog i krajnjeg stanja vrednosti „objekata“ dato je u donjoj tabeli.

u 000 dinara

R. br.	Naziv objekta	Početno stanje	Rezidualna vrednost na dan 31.12.2018.	Preostali korisni vek upotrebe na dan bilansa	Amortizacija	Dobici/ (gubici) uključeni u "Ostali rezultat"	Krajnje stanje
1	Poslovna zgrada Energoprojekt	1.305.656	602.370	63	8.229		1.297.427
	UKUPNO	1.305.656	602.370	63	8.229		1.297.427

Da su se revalorizovane stavke iskazivale po metodu nabavne vrednosti, njihova sadašnja vrednost bi iznosila 529.803 hiljada RSD.

Avansi za nekretnine, postrojenja i opremu u iznosu od 44.664 hiljada RSD odnose se na avans dat Republici Srbiji za kupovinu nepokretnosti u Ugandi, Peruu i Nigeriji.

Na dan 30.09.2019. godine, Društvo nema nepokretnosti ili opremu pod hipotekom ili zalogom uspostavljenim radi obezbeđenja urednog izmirenja svojih finansijskih obaveza.

19.2. Investicione nekretnine

Investicione nekretnine	u 000 dinara	
	30.09.2019.	31.12.2018.
Stanje na dan 01.01.	555.515	556.822
Dodatna ulaganja		1.892
Otuđenje i rashodovanje		
Dobici/(gubici) uključeni u Bilans uspeha		(3.199)
Krajnje stanje	555.515	555.515

U vezi sa investicionim nekretninama, sledeći iznosi priznati su u bilansu uspeha:

Prihodi i troškovi u vezi investicionih nekretnina koji su priznati u Bilansu uspeha	u 000 dinara	
	30.09.2019.	30.09.2018.
Prihodi od zakupnina (Napomena 7.2.)	15.598	15.624
Direktni troškovi poslovanja koji proističu iz investicionih nekretnina koje su generisale prihod od zakupnine u toku godine (kompleks zgrada „Samački hotel“)	1.748	2.040
UKUPNO	17.346	17.664

Usklađivanje početnog i krajnjeg stanja fer vrednosti investicionih nekretnina je dato u donjoj tabeli.

U 000 dinara

Red. broj	Naziv investicione nekretnine	Početno stanje	Povećanja, (nabavke, dodatna ulaganja i dr.)	Smanjenja (prodaja, uništenje i sl.)	Dobici / (gubici) uključeni u Bilans uspeha	Krajnje stanje
1	Kompleks zgrada "Samački hotel"	555.515				555.515
	UKUPNO	555.515				555.515

U poslovnim knjigama Društva investicione nekretnine u iznosu od 555.515 hiljada RSD, koje se odmeravaju po fer vrednosti, odnose se na kompleks zgrada „Samački hotel“, površine 8.034,00 m², sa pravom korišćenja gradskog građevinskog zemljišta površine 18.598,00 m², u Ulici Batajnički drum br. 24, u Zemunu.

Procena fer vrednosti kompleksa zgrada „Samački hotel“ na dan 31.12.2018. godine izvršena je od strane eksternog nezavisnog kvalifikovanog procenitelja, koji ima priznate i relevantne stručne kvalifikacije i iskustvo sa lokacijom i kategorijom investicione nekretnine koju je procenjivao. Prilikom procene, procenitelj je koristio troškovni metod za objekte (obzirom na specifične karakteristike predmeta procene i činjenicu da na tržištu ne postoji ponuda sličnih prostora za prodaju/zakup, a koji su na sličnoj lokaciji) i komparativni metod za zemljište.

Po osnovu izdavanja u zakup predmetne investicione nekretnine Energoprojekt Visokogradnji i Jerry Catering Service d.o.o. u izveštajnom periodu je ostvaren prihod u iznosu od 15.598 hiljada RSD (Napomena 7.2).

Na datum bilansa stanja ne postoje ograničenja koja se odnose na mogućnost prodaje investicione nekretnine i priliva novca od otuđenja.

20. DUGOROČNI FINANSIJSKI PLASMANI

Struktura dugoročnih finansijskih plasmana	u 000 dinara	
	30.09.2019.	31.12.2018.
Učešća u kapitalu zavisnih pravnih lica	6.331.105	5.552.828
Učešća u kapitalu pridruženih pravnih lica i zajedničkim poduhvatima	14.613	30.613
Učešća u kapitalu ostalih pravnih lica i druge hartije od vrednosti raspoložive za prodaju	126.099	126.098
Dugoročni plasmani matičnim i zavisnim pravnim licima	53.789	171.259
Ostali dugoročni finansijski plasmani	1.012	1.217
<i>Svega</i>	<i>6.526.618</i>	<i>5.882.015</i>
<i>Ispravka vrednosti</i>	<i>(812.978)</i>	<i>(798.879)</i>
UKUPNO	5.713.640	5.083.136

20.1. Učešća u kapitalu

Učešća u kapitalu odnose se na akcije i udele kako je prikazano u narednoj tabeli.

Struktura učešća u kapitalu	% učešća	u 000 dinara	
		30.09.2019.	31.12.2018.
<i>Učešća u kapitalu zavisnih pravnih lica</i>			
Energoprojekt Visokogradnja a.d.	100,00%	1.835.787	1.835.167
Energoprojekt Niskogradnja a.d.	100,00%	1.104.981	1.104.981
Energoprojekt Oprema a.d.	67,87%	121.316	121.316
Energoprojekt Hidroinženjering a.d.	100,00%	427.626	427.626
Energoprojekt Urbanizam i arhitektura a.d.	100,00%	192.642	192.642
Energoprojekt Energodata a.d.	100,00%	194.862	194.862
Energoprojekt Industrija a.d.	62,77%	61.209	61.209
Energoprojekt Entel a.d. (Napomena 39)	99,95%	997.573	216.422
Energoprojekt Sunnyville d.o.o.	100,00%	2.500	2.500
Energoprojek Park 11 d.o.o.	100,00%	375.660	375.660
I.N.E.C. Engineering Company Limited, Velika Britanija	100,00%	70.311	70.311
Encom GmbH Consulting, Engineering & Trading, Nemačka			3.493
Dom 12 S.A.L., Liban	100,00%	924.749	924.749
Energoprojekt Kaz d.o.o., Kazahstan	100,00%	101	101
Zambia Engineering and Contracting Company Limited, Zambija	100,00%	587	587
Energoprojekt Holding Guinee S.A., Gvineja	100,00%	1.628	1.628
Energoprojekt (Malezija) Sdn. Bhd., Kuala Lumpur	100,00%	19.574	19.574
<i>Ispravka vrednosti</i>		<i>(715.065)</i>	<i>(715.065)</i>
<i>Svega</i>		<i>5.616.041</i>	<i>4.837.763</i>
<i>Učešća u kapitalu pridruženih pravnih lica i zajedničkim poduhvatima</i>			
Necco Nigerian Engeneering and Construction CO LTD, Kano, Nigerija	40,00%	1.063	1.063
Zatvoreni investicioni fond Fima Southern Europe Activist ad Beograd - u likvidaciji			16.000
Enjub d.o.o.	50,00%	13.550	13.550
<i>Ispravka vrednosti</i>		<i>(1.063)</i>	<i>(1.063)</i>
<i>Svega</i>		<i>13.550</i>	<i>29.550</i>
<i>Učešća u kapitalu ostalih pravnih lica i druge HoV raspoložive za prodaju</i>			
Dunav osiguranje a.d.o.	0,01%	5.814	5.814
Jubmes banka a.d.	1,41%	120.176	120.176
Beogradska berza a.d.	0,12%	100	100
Poljoprivredna banka Agrobanka a.d. Beograd - u stečaju	0,36%	7	7
Beogradska industrija piva,slada i bezalkoholnih pića a.d. Beograd - u stečaju	0,0005%	1	1
Pinki Zemun a.d.	0,004%		
<i>Ispravka vrednosti</i>		<i>(96.850)</i>	<i>(82.751)</i>
<i>Svega</i>		<i>29.248</i>	<i>43.347</i>
UKUPNO		5.658.839	4.910.660

U narednoj tabeli su prikazana učešća u kapitalu za koje je izvršena ispravka vrednosti.

Učešća u kapitalu za koje je izvršena ispravka vrednosti	u 000 dinara		
	Bruto vrednost	Ispravka vrednosti	Neto vrednost
<i>Učešća u kapitalu zavisnih pravnih lica:</i>			
Energoprojekt Visokogradnja a.d.	1.835.787	(641.633)	1.194.154
Energoprojekt Urbanizam i arhitektura a.d.	192.642	(44.277)	148.365
I.N.E.C. Engineering Company Limited, Velika Britanija	70.311	(7.953)	62.358
Energoprojekt Holding Guinee S.A., Gvineja	1.628	(1.628)	-
Energoprojekt (Malezija) Sdn. Bhd., Kuala Lumpur	19.574	(19.574)	-
<i>Svega</i>	<i>2.119.942</i>	<i>(715.065)</i>	<i>1.404.877</i>
<i>Učešća u kapitalu pridruženih pravnih lica i zajedničkim poduhvatima:</i>			
Necco Nigerian Engenering and Construction CO LTD, Kano, Nigerija	1.063	(1.063)	-
<i>Svega</i>	<i>1.063</i>	<i>(1.063)</i>	<i>0</i>
<i>Učešća u kapitalu ostalih pravnih lica i druge HoV raspoložive za prodaju:</i>			
Učešća u kapitalu banaka, finansijskih organizacija i drugih pravnih lica:			
Dunav osiguranje a.d.o.	5.814	(4.246)	1.568
Jubmes banka a.d.	120.176	(92.595)	27.581
Agrobanka a.d. Beograd - u stečaju	8	(8)	-
Beogradska industrija piva,slada i bezalkoholnih pića a.d. Beograd - u stečaju	1	(1)	-
<i>Svega</i>	<i>125.999</i>	<i>(96.850)</i>	<i>29.149</i>
UKUPNO	<i>2.247.004</i>	<i>(812.978)</i>	<i>1.434.026</i>

Učešća u kapitalu predstavljaju dugoročna finansijska ulaganja u akcije i udele u zavisnim, pridruženim društvima i zajedničkim poduhvatima, bankama, osiguravajućim društvima (HoV raspoložive za prodaju) i ostalim pravnim licima.

Učešća u kapitalu zavisnih, pridruženih pravnih lica i zajedničkim poduhvatima vrednuju se prema metodi nabavne vrednosti. Društvo priznaje prihod samo u onoj meri u kojoj stekne pravo da primi svoj deo iz raspodele neraspoređenog neto dobitka korisnika ulaganja, do koje dođe nakon dana kada ga je Društvo steklo.

Do povećanja učešća u kapitalu Energoprojekt Visokogradnje u odnosu na 31.12. prethodne godine, došlo je na osnovu rešenja Privrednog apelacionog suda, po kome je Društvo na ime razlike u ceni akcije, sa pripadajućom zateznom kamatom i troškovima sudskog postupka, isplatilo manjinskim akcionarima predmetnog društava ukupno 620 hiljada RSD.

Do povećanja učešća u kapitalu Energoprojekt Entela u odnosu na 31.12. prethodne godine u iznosu od 781.151 hiljada RSD došlo je po osnovu date ponude za preuzimanje i prinudnog otkupa akcija predmetnog društva. Naime, dana 17.07.2019. godine Društvo je putem objavljene pounce za

preuzimanje steklo 42.355 akcija Energoprojekt Entela po ceni od 13.461 rsd po akciji, dok je dana 15.08.2019. godine putem prinudnog otkupa preostalih akcija steklo 15.484 akcija Energoprojekt Entela po ceni po kojoj je izvršen otkupa akcija u ponudi za preuzimanje akcija predmetnog društva (u skladu sa članom 523. Zakona o privrednim društvima).

Dana 30.07.2019. godine prodato je celokupno učešće u kapitalu zavisnog društva Encom GmbH Consulting, Engineering & Trading, Nemačka (Napomena 14.2).

Ispravka vrednosti učešća u kapitalu Energoprojekt Visokogradnje u iznosu od 641.633 hiljada RSD izvršena je na dan 31.12.2014. godine shodno MRS 36 - Umanjenje vrednosti imovine, a na osnovu Izveštaja Naučno istraživačkog centra Ekonomskog fakulteta Univerziteta u Beogradu o proceni vrednosti kapitala Energoprojekt Visokogradnje za potrebe primene MRS/MSFI na dan 31.12.2014. godine.

Ispravka vrednosti učešća u kapitalu zavisnih i pridruženih pravnih lica u inostranstvu (Energoprojekt (Malezija) Sdn. Bhd., Kuala Lumpur; Energoprojekt Holding Guinee S.A., Gvineja; I.N.E.C. Engineering Company Limited, Velika Britanija i Necco Nigerian Engenering and Construction CO LTD, Kano, Nigerija) izvršena je 2004. godine u skladu sa prvom primenom MRS.

U potpunosti izvršena ispravka vrednosti učešća u kapitalu Energoprojekt (Malezija) Sdn. Bhd., Kuala Lumpuri i Necco Nigerian Engenering and Construction CO LTD, Kano, Nigerija, sprovedena je obzirom da, pored toga što nemaju imovinu, predmetne kompanije nemaju aktivnosti već dugi niz godina. Njihov proces gašenja je u toku, u skladu sa lokalnim propisima.

Na poziciji **učešće u kapitalu pridruženih pravnih lica i zajedničkim poduhvatima** smanjenje od 16.000 hiljada RSD evidentirano je usled likvidacije Zatvorenog investicionog fonda Fima Southern Europe Activist a.d. Beograd - u likvidaciji, po osnovu čega je Društvo ostvarilo prihod od dividende u iznosu od 17.261 hiljada RSD - Napomena 13.1 (obzirom da je u novčanim sredstvima i potraživanjima evidentiralo za toliko veći iznos od svog učešća u kapitalu u predmetnom društvu). Na bazi odluke sa XI redovne Skupštine akcionara društva Fima Southern Europe Activist a.d. Beograd - u likvidaciji održane dana 30.04.2019. godine, predmetno društvo je na ime raspodele likvidacionog ostatka, za deo koji pripada Društvu, uplatilo 33.117 hiljada RSD, dok je za preostali deo likvidacionog ostatka evidentirano potraživanje od Komercijalne banke u iznosu od 144 hiljada dinara.

Učešće u kapitalu ostalih pravnih lica i druge hartije od vrednosti raspoložive za prodaju vrednuju se po njihovoj tržišnoj (fer) vrednosti, ukoliko je istu moguće utvrditi.

Promena na poziciji učešća u kapitalu ostalih pravnih lica i druge hartije od vrednosti raspoložive za prodaju evidentirana je usled usklađivanja vrednosti hartija od vrednosti koje se nalaze u portfoliju hartija od vrednosti Društva (Dunav osiguranje a.d.o. i Jubmes banka a.d.), sa njihovom fer vrednošću na sekundarnom tržištu hartija od vrednosti na dan sastavljanja finansijskih izveštaja (koje se evidentiraju preko računa ispravka vrednosti učešća u kapitalu i dobiti ili gubici po osnovu hartija od vrednosti raspoloživih za prodaju).

Društvo ima učešće u kapitalu u sledećim bankama čijim akcijama se trguje javno na Beogradskoj berzi, i čija se fer vrednost utvrđuje na osnovu tekuće tržišne vrednosti u momentu zaključenja poslovanja na dan 30.09.2019. godine:

- Dunav osiguranje a.d.o: 527 akcija, tržišne vrednosti na dan bilansa 2.974,00 RSD po akciji i
- Jubmes banka a.d.: 4.056 akcija, tržišne vrednosti na dan bilansa 6.800,00 RSD po akciji.

Društvo ima učešće u kapitalu i u sledećim pravnim licima:

- Beogradska berza a.d.: 5 akcija po 20.000,00 RSD, ukupno 100.000,00 RSD
- Poljoprivredna banka Agrobanka a.d. Beograd - stečaju: 15 akcija po 500,00 RSD, ukupno 7.500,00 RSD, koje je obezvređeno po popisu na dan 31.12.2016. godine
- Beogradska industrija piva, slada i bezalkoholnih pića a.d. Beograd - u stečaju: 47 akcija po 29,78 RSD, ukupno 1.400,00 RSD, koje je obezvređeno po popisu na dan 31.12.2016. godine i
- Pinki - Zemun a.d.: 3 akcije po 52,00 RSD, ukupno 156,00 RSD.

Maksimalna izloženost kreditnom riziku na dan izveštavanja predstavlja fer vrednost dužničkih hartija od vrednosti klasifikovanih kao raspoložive za prodaju.

Finansijska sredstva raspoloživa za prodaju su izražena u valuti RSD.

20.2. Dugoročni plasmani

Struktura dugoročnih plasmana	u 000 dinara	
	30.09.2019.	31.12.2018.
Dugoročni plasmani matičnim i zavisnim pravnim licima	53.789	171.259
<i>Ispravka vrednosti</i>		
<i>Svega</i>	53.789	171.259
Ostali dugoročni finansijski plasmani:	1.012	
Stambeni krediti dati zaposlenima		1.217
<i>Ispravka vrednosti</i>		
<i>Svega</i>	-	1.217
UKUPNO	53.789	172.476

Dugoročni plasmani matičnim i zavisnim pravnim licima u iznosu od 53.610 hiljada RSD u celosti se odnose na Energoprojekt Park 11 po osnovu:

- datih dugoročnih zajmova u iznosu 48.304 hiljada RSD (411 hiljada EUR) po Aneksu 1 Ugovora o zajmu br. 208 od 20.07.2018. godine, koji dospeva 31.12.2020. godine (111 hiljada EUR) i po Ugovoru o zajmu br. 163 od 18.06.2018. godine, koji dospeva 31.12.2020. godine (300 hiljada EUR) i
- kamate na gore navedene zajamove u iznosu od 5.485 hiljada RSD (47 hiljada EUR) koja je obračunata u skladu sa principom „van dohvata ruke“ za 2019. godinu i iznosi 2,90% na godišnjem nivou.

Kao instrument obezbeđenja naplate Društvo poseduje po 2 (dve) solo, blanko potpisane menice sa ovlašćenjem za popunjavanje i naplatu menica, na iznos ukupnog duga.

Smanjenje dugočnih plasmana matičnim i zavisnim pravnim licima u iznosu od 1.300 hiljada EUR rezultat je naplate dela glavnice zajma od Energoprojekt Park 11 po Ugovora o zajmu br. 208.

Dugoročni stambeni krediti dati zaposlenima u iznosu 1.012 hiljada RSD koji su evidentirani u okviru ostalih dugoročnih finansijskih plasmana, odnose se na tri beskamatna stambena kredita data zaposlenima, pri čemu su dva kredita data 10.06.1992. godine na 38,5 godina, dok je treći kredit dat 28.11.1995. godine na 40 godina. U skladu sa odredbama ugovora i Zakona o izmenama i dopunama Zakona o stanovanju, Društvo dva puta godišnje vrši revalorizaciju rata prema kretanju potrošačkih cena u Republici Srbiji za obračunski period. Deo dugoročnih finansijskih plasmana po ovom osnovu, koji dospeva do jedne godine i koji se uredno naplaćuje iznosi 64 hiljada RSD (Napomena 25).

21. ZALIHE

Struktura zaliha	u 000 dinara	
	30.09.2019.	31.12.2018.
Stalna sredstva namenjena prodaji	77.505	
<i>Plaćeni avansi za zalihe i usluge:</i>		
a) Plaćeni avansi za zalihe i usluge matičnim i zavisnim pravnim licima		301
b) Plaćeni avansi za materijal, rezervne delove i inventar	438	338
c) Plaćeni avansi za usluge	5.485	5.786
<i>Svega</i>	<i>5.923</i>	<i>6.425</i>
<i>Ispravka vrednosti</i>		
UKUPNO	83.428	6.425

Na osnovu Odluke sa 146. sednice Izvršnog odbora Društva, Zaključka o delimičnom namirenju i troškovima postupka I.IV 122/19 od 17.05.2019. godine i Ugovora o prodaji neposlednom pogodbom nepokretnosti po sporazumu stranaka I.Iv 122/19 od 17.05.2019. godine, Društvo je na ime delimične naplate potraživanja od Enjub d.o.o. Beograd po Ugovoru o reprogramu odobrenog zajma br. 115 od 18.4.2012. godine, na osnovu menice, na nepokretnostima Enjub d.o.o. Beograd koje se nalaze u Objektu K1G u Rakovici, u Beogradu evidentiralo u svojim poslovnim knjigama **stalna sredstva namenjena prodaji** u iznosu od 81.453 hiljada dinara.

Na odnovu odluke sa 200. sednice Izvršnog odbora Društva odobren je Cenovnik za prodaju gore pomenutih nepokretnosti koje se nalaze u Objektu K1G u Rakovici u Beogradu. Društvo aktivno sprovodi planirane planove prodaje, za koje se očekuje da će u celosti biti realizovane u toku jedne godine.

Društvo je u toku izveštajnog perioda po osnovu prodaje nekretnina namenjenih prodaji ostvarilo dobitak po osnovu prodaje u iznosu od 686 hiljada RSD (Napomena 14.1).

U nastavku je prikazan pregled **nekretnina namenjenih prodaji**.

								u 000 RSD	
R. br.	Naziv	Adresa	Broj	Površina u m ²	Nabavna vrednost	Prodajna vrednost	Dobitak/Gubitak od prodaje	Sadašnja vrednost	
1	Dvosoban stan	Petra Konjovića 14	Lamela 1, II sprat, br.15	51	6.072			6.072	
2	Dvoiposoban stan	Petra Konjovića 14	Lamela 1, III sprat, br.16	78	9.234			9.234	
3	Dvosoban stan	Petra Konjovića 14	Lamela 1, III sprat, br.17	46	5.417			5.417	
4	Dvosoban stan	Petra Konjovića 14	Lamela 1, III sprat, br.20	50	5.856			5.856	
5	Dvosoban stan	Petra Konjovića 14	Lamela 1, IV sprat, br.26	45	5.350			5.350	
6	Trosoban stan	Petra Konjovića 14a	Lamela 2, I sprat, br.4	80	9.384			9.384	
7	Dvosoban stan	Petra Konjovića 14a	Lamela 2, III sprat, br.17	60	7.105			7.105	
8	Garsonjera	Petra Konjovića 14b	Lamela 3, prizemlje, br.2	29	3.421			3.421	
9	Poslovni prostor	Petra Konjovića 14b	Lamela 3, prizemlje, br.L5	46	5.442			5.442	
10	Garsonjera	Petra Konjovića 14b	Lamela 3, II sprat, br.13	33	3.948	4.634	686		
11	Dvoiposoban stan	Petra Konjovića 14b	Lamela 3, II sprat, br.14	77	9.083			9.083	
12	Stan	Petra Konjovića 14b	Lamela 3, potkrovlje, br.15	54	6.361			6.361	
13	Garažno mesto	Petra Konjovića 14a	Lamela 2, suteran 2, br.7	12	531			531	
14	Garažno mesto	Petra Konjovića 14a	Lamela 2, suteran 2, br.8	12	531			531	
15	Garažno mesto	Petra Konjovića 14a	Lamela 2, suteran 2, br.9	12	531			531	
16	Garažno mesto	Petra Konjovića 14a	Lamela 2, suteran 2, br.10	12	531			531	
17	Garažno mesto	Petra Konjovića 14a	Lamela 2, suteran 2, br.11	12	531			531	
18	Garažno mesto	Petra Konjovića 14a	Lamela 2, suteran 2, br.12	12	531			531	
19	Garažno mesto	Petra Konjovića 14a	Lamela 2, suteran 2, br.13	12	531			531	
20	Garažno mesto	Petra Konjovića 14a	Lamela 2, suteran 2, br.16	12	531			531	
21	Garažno mesto	Petra Konjovića 14a	Lamela 2, suteran 2, br.17	12	531			531	
Ukupno				757	81.453	4.634	686	77.505	

Plaćeni avansi za materijal, rezervne delove i inventar u iznosu od 438 hiljada RSD, odnose se na date avanse dobavljačima za nabavku materijala (dominantno goriva).

Plaćeni avansi za usluge u iznosu od 5.485 hiljada RSD, najvećim delom se odnose na date avanse društvu Ringier Axel Springer d.o.o. u iznosu od 4.800 hiljada RSD (raskinut Ugovor o korišćenju oglasnog prostora i podnet zahtev za povraćaj avansno plaćenih sredstava u martu 2018. godine, dok je u aprilu 2018. godine podnet tužbeni zahtev - Napomena 38) i Beogradska berza a.d. u iznosu od 627 hiljada RSD (pre svega, na ime godišnje naknade za organizovano trgovanje akcijama u 2019. godini u iznosu od 620 hiljada RSD).

22. POTRAŽIVANJA PO OSNOVU PRODAJE

Struktura potraživanja po osnovu prodaje	u 000 dinara	
	30.09.2019.	31.12.2018.
Kupci u zemlji - matična i zavisna pravna lica	860.395	763.077
Kupci u zemlji - ostala povezana lica		705
Kupci u zemlji (eksterno)	631	2.012
<i>Ispravka vrednosti</i>		
UKUPNO	861.026	765.794

Potraživanja od kupaca u zemlji - matična i zavisna pravna lica odnose se na potraživanja po ugovorima o pružanju usluga i ugovorima o zakupu. Po ugovorima o pružanju usluga zavisnim pravnim licima, Društvo poseduje, osim od Energoprojekt Entela, blanko solo potpisane menice sa ovlašćenjem za popunjavanje i naplatu menice, kao instrumente obezbeđenja naplate.

Struktura potraživanja po osnovu prodaje data je u tabeli u nastavku.

Struktura potraživanja po osnovu prodaje	u 000 dinara	
	30.09.2019.	31.12.2018.
<i>Kupci u zemlji - matična i zavisna pravna lica:</i>		
Energoprojekt Visokogradnja a.d.	716.275	678.761
Energoprojekt Niskogradnja a.d.	70.332	
Energoprojekt Hidroinženjering a.d.	9.890	18.571
Energoprojekt Entel a.d.	4.538	647
Energoprojekt Energodata a.d.	11.634	10.111
Energoprojekt Industrija a.d.	720	615
Energoprojekt Urbanizam i arhitektura a.d.	1.869	
Energoprojekt Oprema a.d.	7.337	
Energoprojekt Sunnyville d.o.o.	472	33.775
Energoprojekt Park 11 d.o.o.	37.328	20.597
Svega	860.395	763.077
<i>Kupci u zemlji - ostala povezana pravna lica:</i>		
Enjub d.o.o.		705
Svega	-	705
<i>Kupci u zemlji (eksterno)</i>	631	2012
Svega	631	2.012
UKUPNO	861.026	765.794

Povećanje **potraživanja od kupaca u zemlji - matična i zavisna pravna lica** u odnosu na 31.12. prethodne godine u iznosu od 97.318 hiljada RSD odnosi na povećanje potraživanja po ugovorima o pružanju usluga u iznosu od 88.832 hiljada RSD (koje je, pre svega, rezultat povećanja u Energoprojekt Visokogradnji, Energoprojekt Niskogradnji, Energoprojekt Parku i Energoprojekt Opremi, i smanjenja u Energoprojekt Sunnyville i Energoprojekt Hidroinženjeringu) i povećanje potraživanja po osnovu zakupa u iznosu od 8.486 hiljada RSD (koje je rezultat povećanja u Energoprojekt Visokogradnji i smanjenja u Energoprojekt Sunnyville).

Smanjenje **potraživanja od kupaca u zemlji – ostala povezana lica** u odnosu na 31.12. prethodne godine odnosi se na promenu načina knjigovodstvenog evidentiranja potraživanja po osnovu prefakturisanih troškova pravnih usluga društvu Enjub, koja se od 01.01.2019. godine evidentiraju na poziciji Potraživanja iz specifičnih poslova (Napomena 23).

Po osnovu potraživanja od kupaca u zemlji – ostala povezana lica društvo ne poseduje instrumente obezbeđenja naplate.

Po osnovu **potraživanja od kupaca u zemlji (eksterno)**, Društvo poseduje instrumente obezbeđenja naplate od Jerry Catering Service d.o.o. (3 blanko solo potpisane menice sa ovlašćenjem za popunjavanje i naplatu menice) i Sava Neživotno osiguranje a.d.o. (2 blanko solo menice sa sa ovlašćenjem za popunjavanje i naplatu menice), dok od ostalih kupaca u zemlji (eksterno) Društvo ne poseduje instrumente obezbeđenja naplate.

Potraživanja od kupaca i ostala potraživanja po osnovu prodaje su nekamatonsna.

Pozicije unutar potraživanja od prodaje ne sadrže obezvređena sredstva. Knjigovodstvena vrednost potraživanja po osnovu prodaje odgovara njihovoj fer vrednosti.

Starosna struktura potraživanja po osnovu prodaje prikazana je u nastavku.

Starosna struktura potraživanja po osnovu prodaje	<i>u 000 dinara</i>	
	<i>30.09.2019.</i>	<i>31.12.2018.</i>
<i>Kupci u zemlji - matična i zavisna pravna lica:</i>		
a) Tekuća	29.151	16.055
b) Do 30 dana	22.010	13.302
c) 30 - 60 dana	20.678	13.301
d) 60 - 90 dana	19.119	13.301
e) 90 - 365 dana	117.722	110.535
f) Preko 365 dana	651.715	596.583
<i>Svega</i>	<i>860.395</i>	<i>763.077</i>
<i>Kupci u zemlji - ostala povezana pravna lica:</i>		
a) Tekuća		
b) Do 30 dana		
c) 30 - 60 dana		
d) 60 - 90 dana		
e) 90 - 365 dana		
f) Preko 365 dana		705
<i>Svega</i>	<i>-</i>	<i>705</i>
<i>Kupci u zemlji (eksterno):</i>		
a) Tekuća	631	1.339
b) Do 30 dana		673
c) 30 - 60 dana		
d) 60 - 90 dana		
e) 90 - 365 dana		
f) Preko 365 dana		
<i>Svega</i>	<i>631</i>	<i>2.012</i>
UKUPNO	<i>861.026</i>	<i>765.794</i>

23. POTRAŽIVANJA IZ SPECIFIČNIH POSLOVA

Struktura potraživanja iz specifičnih poslova	u 000 dinara	
	30.09.2019.	31.12.2018.
Potraživanja iz specifičnih poslova od matičnih i zavisnih pravnih lica	10.460	5.021
Potraživanja iz specifičnih poslova od ostalih povezanih pravnih lica	4.542	2.071
Potraživanja iz specifičnih poslova od drugih pravnih lica	1	2
<i>Ispravka vrednosti</i>		
UKUPNO	15.003	7.094

Detaljni pregled potraživanja iz specifičnih poslova prikazan je u nastavku.

Struktura potraživanja iz specifičnih poslova	u 000 dinara	
	30.09.2019.	31.12.2018.
<i>Potraživanja iz specifičnih poslova od matičnih i zavisnih pravnih lica:</i>		
Energoprojekt Visokogradnja a.d.	5.724	2.321
Energoprojekt Niskogradnja a.d.	1.510	771
Energoprojekt Hidroinženjering a.d.	818	615
Energoprojekt Entel a.d.	19	39
Energoprojekt Energodata a.d.	195	
Energoprojekt Industrija a.d.	277	22
Energoprojekt Urbanizam i arhitektura a.d.	76	33
Energoprojekt Oprema a.d.	159	25
Energoprojekt Sunnyville d.o.o.		
Energoprojekt Park 11 d.o.o.		
I.N.E.C.Engineering Company Limited, Velika Britanija	358	359
Zambia Engineering and Contracting Company Limited, Zambia	1.324	836
<i>Svega</i>	10.460	5.021
<i>Potraživanja iz specifičnih poslova od ostalih povezanih pravnih lica:</i>		
Enjub d.o.o.	4.542	2.071
<i>Svega</i>	4.542	2.071
<i>Potraživanja iz specifičnih poslova od drugih pravnih lica:</i>		
Jedinstvena sindikalna organizacija Energoprojekta	1	2
<i>Svega</i>	1	2
UKUPNO	15.003	7.094

Potraživanja iz specifičnih poslova od matičnih i zavisnih pravnih lica u iznosu od 10.460 hiljada RSD, evidentirana su, pre svega, po osnovu prefakturisanih troškova avio karata u iznosu od 6.124 hiljada (dominantno od Energoprojekt Visokogradnje: 3.983 hiljada RSD i Energoprojekt Niskogradnje: 1.127 hiljada RSD), prefakturisanih troškova poreza i doprinosa direktora kompanije Zambia Engineering and Contracting Company Limited, Zambija: 968 hiljada RSD i prefakturisanih troškova vode, električne energije i članarina Energoprojekt Visokogradnji u iznosu od 1.741 hiljada RSD.

Povećanje potraživanja iz specifičnih poslova u odnosu na 31.12. prethodne godine odnosi se pre svega, na povećanje potraživanja za prefakturisane troškove avio karata od Energoprojekt Visokogradnje i Zambia Engineering and Contracting Company Limited, Zambija .

Potraživanja iz specifičnih poslova od ostalih povezanih pravnih lica u iznosu od 4.542 hiljada RSD, evidentirana su po prefakturisanih sudskih i administrativnih taksi društvu Enjub. Po osnovu predmetnih potraživanja Društvo ne poseduje instrumente obezbeđenja naplate.

U odnosu na 31.12. prethodne godine povećanje potraživanja iz specifičnih poslova od društva Enjub dominantno se odnosi se na promenu načina knjigovodstvenog evidentiranja potraživanja po osnovu prefakturisanih troškova pravnih usluga društvu Enjub, koja su na dan 31.12.2018. godine bila evidentirana na poziciji Potraživanja po osnovu prodaje (Napomena 22).

Starosna struktura potraživanja iz specifičnih poslova prikazana je u nastavku.

Starosna struktura potraživanja iz specifičnih poslova	u 000 dinara	
	30.09.2019.	31.12.2018.
<i>Potraživanja iz specifičnih poslova od matičnih i zavisnih pravnih lica</i>		
a) Tekuća	1.341	1.700
b) Do 30 dana	2.208	422
c) 30 - 60 dana	1.281	855
d) 60 - 90 dana	1.479	414
e) 90 - 365 dana	3.445	1.630
f) Preko 365 dana	706	
<i>Svega</i>	<i>10.460</i>	<i>5.021</i>
<i>Potraživanja iz specifičnih poslova od ostalih povezanih pravnih lica</i>		
a) Tekuća		
b) Do 30 dana	250	
c) 30 - 60 dana	257	
d) 60 - 90 dana	224	
e) 90 - 365 dana	1.035	24
f) Preko 365 dana	2.776	2.047
<i>Svega</i>	<i>4.542</i>	<i>2.071</i>
<i>Potraživanja iz specifičnih poslova od drugih pravnih lica</i>		
a) Tekuća	1	1
b) Do 30 dana		1
c) 30 - 60 dana		
d) 60 - 90 dana		
e) 90 - 365 dana		
f) Preko 365 dana		
<i>Svega</i>	<i>1</i>	<i>2</i>
UKUPNO	15.003	7.094

24. DRUGA POTRAŽIVANJA

Struktura drugih potraživanja	u 000 dinara	
	30.09.2019.	31.12.2018.
Potraživanja za kamatu i dividende:		
a) Potraživanja za kamatu i dividende od matičnih i zavisnih pravnih lica	47.996	32.650
b) Potraživanja za kamatu i dividende od ostalih povezanih pravnih lica	79.384	74.413
d) Potraživanja za dividende-druga pravna lica	144	
<i>Svega</i>	<i>127.524</i>	<i>107.063</i>
Potraživanja od zaposlenih	57	514
Potraživanja za više plaćen porez na dobitak		16.173
Potraživanja po osnovu preplaćenih ostalih poreza i doprinosa		
Potraživanja za naknade zarada koje se refundiraju	113	780
Ostala kratkoročna potraživanja	53	541
<i>Ispravka vrednosti</i>		
UKUPNO	127.747	125.071

Struktura potraživanja za kamatu i dividendu u iznosu od 127.524 hiljada dinara data je u tabeli u nastavku.

Struktura potraživanja za kamatu i dividendu	u 000 dinara	
	30.09.2019.	31.12.2018.
<i>Potraživanja za kamatu od matičnih i zavisnih pravnih lica:</i>		
Energoprojekt Visokogradnja a.d.	21.894	11.447
Energoprojekt Niskogradnja a.d.	4.769	
Energoprojekt Energodata a.d.	2.351	4
Energoprojekt Urbanizam i Arhitektura a.d.	321	
Energoprojekt Oprema a.d.	13.877	
Energoprojekt Sunnyville d.o.o.	4.784	21.199
<i>Svega</i>	<i>47.996</i>	<i>32.650</i>
<i>Potraživanja za kamatu od ostalih povezanih pravnih lica:</i>		
Enjub d.o.o.	79.384	74.413
<i>Svega</i>	<i>79.384</i>	<i>74.413</i>
<i>Potraživanja za dividendu od drugih pravnih lica:</i>		
Komercijalna banka a.d. (Napomena 20.1)	144	
<i>Svega</i>	<i>144</i>	<i>0</i>
UKUPNO	127.524	107.063

Povećanje **potraživanja za kamatu** u odnosu na 31.12. prethodne godine u iznosu od 20.461 hiljada dinara dominantno se odnosi na obračunatu kamatu za prvih 9 meseci izveštajne godine po osnovu datih zajmova povezanim pravnim licima u iznosu od 127.380 hiljada RSD.

Starosna struktura drugih potraživanja prikazana je u nastavku.

Starosna struktura drugih potraživanja	u 000 dinara	
	30.09.2019.	31.12.2018.
<i>Druga potraživanja od matičnih i zavisnih pravnih lica:</i>		
a) Tekuća	47.996	32.650
b) Do 30 dana		
c) 30 - 60 dana		
d) 60 - 90 dana		
e) 90 - 365 dana		
f) Preko 365 dana		
<i>Svega</i>	47.996	32.650
<i>Druga potraživanja od ostalih povezanih pravnih lica:</i>		
a) Tekuća	79.384	74.413
b) Do 30 dana		
c) 30 - 60 dana		
d) 60 - 90 dana		
e) 90 - 365 dana		
f) Preko 365 dana		
<i>Svega</i>	79.384	74.413
<i>Druga potraživanja - ostalo:</i>		
a) Tekuća	206	17.370
b) Do 30 dana		89
c) 30 - 60 dana		88
d) 60 - 90 dana		88
e) 90 - 365 dana	156	373
f) Preko 365 dana	5	
<i>Svega</i>	367	18.008
UKUPNO	127.747	125.071

25. KRATKOROČNI FINANSIJSKI PLASMANI

Struktura kratkoročnih finansijskih plasmana	u 000 dinara	
	30.09.2019.	31.12.2018.
Kratkoročni krediti i plasmani - matična i zavisna pravna lica	1.315.691	906.583
Kratkoročni krediti i plasmani - ostala povezana lica	76.479	157.836
Deo dugoročnih finansijskih plasmana koji dospeva do jedne godine:		
a) Deo dugoročnih finansijskih plasmana u matičnim i zavisnim pravnim licima koji dospeva do jedne godine	721.908	730.981
b) Deo ostalih dugoroč. fin. plasmana koji dospeva do jedne godine	64	77
<i>Svega</i>	721.972	731.058
<i>Ispavka vrednosti</i>		
UKUPNO	2.114.142	1.795.477

Kratkoročni krediti i plasmani - zavisnim i ostalim povezanim pravnim licima odnose se na odobrene zajmove sa rokom dospeća do 12 meseci (uz kamatnu stopu koja se za zavisna pravna lica obračunava u skladu sa principom „van dohvata ruke“ za 2019. godinu), kako je prikazano u narednoj tabeli.

Rb	Naziv zajmoprimioaca i broj ugovora	Original. valuta	Iznos zajma u original. valuti u 000	Ostatak potraž. po osnovu zajma u original. valuti u 000	Ostatak potraž. po osnovu zajma u 000 RSD	Datum dospeća	Kamatna stopa
1 EP Energodata a.d.							
	Ugovor o reprogramu duga br. 13	EUR	945	425	49.978	31.12.2019.	2,71% godišnje
	Aneks 7 Ugovora o zajmu br.349	EUR	60	60	7.052	31.12.2019.	2,71% godišnje
	Aneks 4 Ugovora o zajmu br.353	RSD	2.000	2.000	2.000	31.12.2019.	4,98% godišnje
	Ugovor o zajmu br. 233	RSD	12.180	12.180	12.180	31.12.2019.	4,98% godišnje
2 EP Urbanizam i arhitektura a.d.							
	Ugovor o reprogramu duga br. 20	EUR	135	135	15.828	31.12.2019.	2,71% godišnje
3 EP Oprema a.d.							
	Aneks 4 Ugovora o zajmu br. 302	EUR	1.800	1.337	157.154	31.12.2019.	2,71% godišnje
	Aneks 4 Ugovora o zajmu br. 311	EUR	800	800	94.023	31.12.2019.	2,71% godišnje
	Aneks 2 Ugovor o zajmu br. 35	EUR	1.796	1.796	211.169	31.10.2019.	2,71% godišnje
	Ugovor o zajmu br. 133	EUR	500	500	58.764	31.12.2019.	2,71% godišnje
	Aneks 3 Ugovora o zajmu br. 21	RSD	107.000	107.000	107.000	31.10.2019.	4,98% godišnje
4 EP Visokogradnja a.d.							
	Aneks 3 Ugovora o zajmu br. 141	EUR	2.000	2.000	235.056	31.12.2019.	2,71% godišnje
	Aneks 3 Ugovora o zajmu br. 186	EUR	200	200	23.506	20.12.2019.	2,71% godišnje
	Aneks 2 Ugovora o zajmu br. 205	EUR	590	590	69.342	31.12.2019.	2,71% godišnje
	Aneks 1 Ugovora o zajmu br. 300	RSD	5.160	5.160	5.160	23.11.2019.	4,98% godišnje
	Ugovor o zajmu br. 200	EUR	150	150	17.629	31.12.2019.	2,71% godišnje
	Ugovor o zajmu br. 200	RSD	4.000	4.000	4.000	31.12.2019.	4,98% godišnje
5 EP Niskogradnja a.d.							
	Ugovor o zajmu br. 125	RSD	47.187	47.187	47.187	31.12.2019.	4,98% godišnje
	Aneks 2 Ugovora o zajmu br. 92	RSD	150.000	150.000	150.000	31.12.2019.	4,98% godišnje
6 EP Sunnyville d.o.o.							
	Aneks 4 Ugovora o zajmu br. 197	EUR	1.403	414	48.663	31.12.2019.	2,71% godišnje
Ukupno zavisna pravna lica		EUR	10.379	8.407	1.315.691		
		RSD	327.527	327.527			
1 Enjub d.o.o.							
	Aneks 11 Ugovora o zajmu br. 367	EUR	137	137	16.160	31.12.2019.	3M Euribor + 6,5% godišnje
	Aneks 7 Ugovora o reprogramu zajma br. 115	EUR	1.198	513	60.319	31.12.2019.	3M Euribor + 6,5% godišnje
Ukupno ostala povezana pravna lica		EUR	1.335	650	76.479		
UKUPNO		EUR	11.714	9.057	1.392.170		
		RSD	327.527	327.527			

Povećanje na poziciji kratkoročni krediti i plasmani - matična i zavisna pravna lica u iznosu od 409.108 hiljada RSD rezultat je neto efekta, sa jedne strane

- povećanja po osnovu kratkoročnih zajmova datih, pre svega, Energoprojekt Opremi u iznosu od 358.962 hiljada RSD i Energoprojekt Niskogradnji u iznosu od 197.187 hiljada RSD i sa druge strane,
- smanjenja po osnovu povećanja dela zajma, pre svega, Energoprojekt Sunnyville u iznosu od 117.117 hiljada RSD.

Kao instrument obezbeđenja naplate po ugovorima o zajmovima datim zavisnim pravnim licima Društvo poseduje po 2 (dve) solo, blanko potpisane menice sa ovlašćenjem za popunjavanje i naplatu menica, na iznos primljenog zajma, osim kod zajma datog Energoprojekt Opremi po Ugovoru o zajmu br. 302 i pripadajućim Ankesima za koji Društvo poseduje 4 (četiri) solo blanko potpisane menice.

Kao instrument obezbeđenja naplate po ugovorima o zajmovima datim ostalim povezanim pravnim licima Društvo poseduje blanko menice sa klauzulom „bez protesta i hipoteke nad nekretninama Enjub d.o.o. u Beogradu (Napomena 37).

Deo dugoročnih finansijskih plasmana u matičnim i zavisnim pravnim licima koji dospeva do jedne godine odnosi se na odobrene dugoročne zajmove koji dospevaju do jedne godine (uz kamatnu stopu koja je obračunata u skladu sa principom „van dohvata ruke“ za 2019. godinu), kako je prikazano u narednoj tabeli.

Rb	Naziv zajmoprimioaca i broj ugovora	Iznos zajma u 000 EUR	Ostatak potra. po osnovu zajma u 000 EUR	Ostatak potraž. po osnovu zajma u 000 RSD	Datum dospeća	Kamatna stopa
1 EP Visokogradnja a.d.						
	Anex 2 Ug. o zajmu br. 210	1.316	1.316	154.716	31.12.2019.	2,90% godišnje
2 EP Sunnyville d.o.o.						
	Aneks 1 Ug. o reprogramu duga br. 375	4.868	4.826	567.192	31.12.2019.	2,90% godišnje
UKUPNO		6.184	6.142	721.908		

Deo ostalih dugoročnih finansijskih plasmana koji dospeva do jedne godine u iznosu od 64 hiljada RSD odnose se na dugoročne stambene kredite date zaposlenima koji dospevaju do jedne godine (Napomena 20.2).

26. GOTOVINSKI EKVIVALENTI I GOTOVINA

Struktura gotovinskih ekvivalenata i gotovine	u 000 dinara	
	30.09.2019.	31.12.2018.
Tekući (poslovni) račun	48.971	41.049
Devizni račun	73.394	4.734
Devizna blagajna		
<i>Ostala novčana sredstva:</i>		
a) Kratkoročno oročeni depoziti		154.661
b) Ostala novčana sredstva	44	75
<i>Svega</i>	44	154.736
Novčana sredstva čije je korišćenje ograničeno ili vrednost umanjena		
UKUPNO	122.409	200.519

U okviru **tekućih (poslovnih) računa i deviznih računa** Društva iskazana su sredstva u poslovnim bankama u zemlji i inostranstvu (Banca Intesa, Unicredit banka, Addiko banka, Jubmes banka, Vojvođanska banka - OTP Group, Credit Agricole banka, Erste banka, Komercijalna banka, Eurobank Srbija, Sberbank, NLB Banka, AIK Banka, Banka Poštanska Štedionica, API banka, Direktna Banka i Trade bank of Iraq).

27. POREZ NA DODATU VREDNOST I AKTIVNA VREMENSKA RAZGRANIČENJA**27.1. Aktivna vremenska razgraničenja**

Struktura aktivnih vremenskih razgraničenja	u 000 dinara	
	30.09.2019.	31.12.2018.
<i>Unapred plaćeni troškovi:</i>		
a) Unapred plaćeni troškovi - matična i zavisna pravna lica	2.646	872
b) Unapred plaćene pretplate na stručne publikacije	188	576
c) Unapred plaćene premije osiguranja	841	716
<i>Svega</i>	3.675	2.164
<i>Potraživanja za nefakturisani prihod:</i>		
a) Potraživanja za nefakturisani prihod - matična i zavisna pravna lica		
b) Potraživanja za nefakturisani prihod - ostala pravna lica	372.829	374.943
<i>Svega</i>	372.829	374.943
<i>Ostala aktivna vremenska razgraničenja:</i>		
a) Razgraničeni porez na dodatu vrednost	183	11.429
b) Ostala aktivna vremenska razgraničenja	28.896	22.874
<i>Svega</i>	29.079	34.303
UKUPNO	405.583	411.410

Unapred plaćeni troškovi - matična i zavisna pravna lica u iznosu od 2.646 hiljada RSD u celosti X

Unapred plaćene premije osiguranja po osnovu osiguranja imovine i lica u iznosu od 841 hiljada RSD odnos se se na Sava Neživotno Osiguranje u iznosu do 795 hiljada RSD i Wiener Stadtische Osiguranje u iznosu od 46 hiljada RSD.

Potraživanja za nefakturisani prihod od ostalih pravnih lica u iznosu od 372.829 hiljada RSD odnose se na realizaciju Ugovora o izgradnji ambasade Republike Srbije u Abudži, Savezna Republika Nigerija, po sistemu „ključ u ruke“, na kat. parceli broj 313, upisanoj u registar nepokretnosti Katastarske zone A00.

Razgraničeni porez na dodatu vrednost (PDV) u iznosu od 183 hiljada RSD obuhvata iskazan PDV u primljenim fakturama koje se odnose na izveštajni period, a pravo na odbitak prethodnog poreza nastaje u narednom obračunskom periodu, iz razloga što su ulazne fakture stigle nakon sastavljanja poreske prijave za septembar 2019. godine.

Ostala AVR u iznosu od 28.896 hiljada RSD, pre svega se odnose se na ukalkulisan porez na imovinu za IV kvartal 2019. godine u iznosu od 4.634 hiljada RSD, potraživanja po osnovu osporenih usluga izvršenih u toku 2017. godine od strane društva Ringier Axel Springer d.o.o. u iznosu od 13.200 hiljada RSD (u aprilu 2018. godine podnet je tužbeni zahtev – Napomena 38) i na razvoj lokacije Bloka 26, Bloka 45 objekta C i Bloka 70 objekta C u iznosu od 9.332 hiljada RSD (tretman navedenih uplata biće regulisan u narednom periodu).

28. KAPITAL

U 000 dinara

OPIS	Akcijski kapital	Ostali osnovni kapital	Emisiona premija	Otkupljene sopstvene akcije	Rezerve	Revalorizacione rezerve	Nerealizovani dobitci/gubici po osnovu HoV	Neraspoređeni dobitak	Gubitak	Ukupno
Stanje na dan 1. januara 2018. godine	5.574.959	27.178	1.526.164	(49.827)	214.881	782.098	(18.881)	473.425		8.529.997
Neto dobitak za godinu								763.473		763.473
Ostali sveobuhvatni rezultat:										
a) Promene u fer vrednosti finansijskih sredstava raspoloživih za prodaju							14.673			14.673
b) Revalorizacija						2.983				2.983
c) Ostalo - nivelacija sadašnje vred., MRS 12 i dr.						(447)				(447)
Svega - ostali sveobuh. rezultat						2.536	14.673			17.209
Ukupan sveobuhvatni rezultat za 2018.						2.536	14.673	763.473		780.682
Korekcije										
Povećanje osnovnog kapitala										
Raspodela dobiti								(216.671)		(216.671)
Ostalo - sopstvene akcije										
Stanje na dan 31. decembra 2018.	5.574.959	27.178	1.526.164	(49.827)	214.881	784.634	(4.208)	1.020.227		9.094.008
Neto dobitak / gubitak za godinu									(52.717)	(52.717)
Ostali sveobuhvatni rezultat:										
a) Promene u fer vrednosti finansijskih sredstava raspoloživih za prodaju							(14.099)			(14.099)
b) Revalorizacija										
c) Ostalo - nivelacija sadašnje vred., MRS 12 i dr.										
Svega - ostali sveobuh. rezultat							(14.099)			(14.099)
Ukupan sveobuhvatni rezultat 30. septembar 2019.							(14.099)		(52.717)	(66.816)
Korekcije								(628)		(628)
Povećanje osnovnog kapitala										
Raspodela dobiti										
Ostalo - sopstvene akcije										
Stanje na dan 30. septembar 2019.	5.574.959	27.178	1.526.164	(49.827)	214.881	784.634	(18.307)	1.019.599	(52.717)	9.026.564

28.1. Osnovni kapital

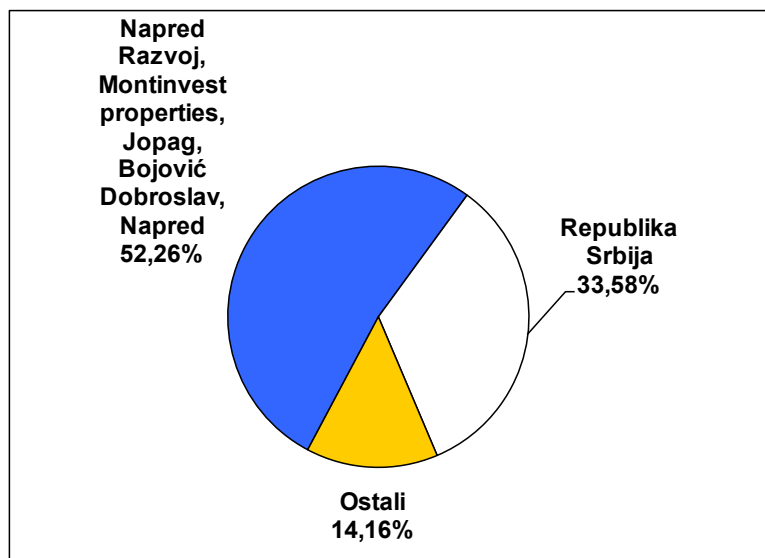
Prema evidenciji Centralnog registra hartija od vrednosti, registrovano stanje vlasništva Energoprojekt Holding a.d. na dan 30. septembar 2019. godine bilo je sledeće:

	broj akcija	% od ukupne emisije
Akcije u vlasništvu fizičkih lica	740.313	6,77%
Akcije u vlasništvu pravnih lica	9.707.603	88,81%
- Republika Srbija	3.671.205	33,58%
- Ostala pravna lica	6.036.398	55,22%
Zbirni (kastodi) račun	483.376	4,42%
Ukupan broj akcija	10.931.292	100%

Broj akcionara sa učešćem u kapitalu	broj lica			broj akcija			% od ukupne emisije		
	domaća	strana	total	domaća	strana	total	domaća	strana	total
do 5%	3.596	165	3.761	1.469.660	134.963	1.604.623	13,44%	1,23%	14,68%
od 5% do 10%	1	1	2	564.699	560.731	1.125.430	5,17%	5,13%	10,30%
preko 10% do 25%	0	0	0	0	0	0	0,00%	0%	0,00%
preko 25% do 33%	0	0	0	0	0	0	0,00%	0,00%	0,00%
preko 33% do 50%	2	0	2	8.201.239	0	8.201.239	75,03%	0,00%	75,03%
preko 50% do 66%	0	0	0	0	0	0	0,00%	0,00%	0,00%
preko 66% do 75%	0	0	0	0	0	0	0,00%	0,00%	0,00%
preko 75%	0	0	0	0	0	0	0,00%	0,00%	0,00%
Ukupan broj	3.599	166	3.765	10.235.598	695.694	10.931.292	93,64%	6,36%	100,00%

Redosled prvih 10 akcionara po broju akcija/glasova :

Naziv	broj akcija	% od ukupne emisije
Napred Razvoj a.d. Novi Beograd	4.530.034	41,44%
Republika Srbija	3.671.205	33,58%
Montinvest Properties d.o.o.	564.699	5,17%
Jopag ag	560.731	5,13%
Tezoro broker ad - zbirni račun	251.976	2,31%
Societe Generale Banka Srbija - kastodi m - fo	123.426	1,13%
Energoprojekt Holding a.d.	97.700	0,89%
Tezoro broker ad	81.150	0,74%
Global Macro Capital Opportuni	74.772	0,68%
Bojović Dobroslav	47.004	0,43%



Struktura osnovnog kapitala prikazana je u narednoj tabeli.

Struktura osnovnog kapitala	<i>u 000 dinara</i>	
	<i>30.09.2018.</i>	<i>31.12.2017.</i>
<i>Akcijski kapital:</i>		
a) Akcijiški kapital matična, zavisna i ostala povezana pravna lica		
b) Akcijiški kapital (eksterno)	5.574.959	5.574.959
<i>Svega</i>	<i>5.574.959</i>	<i>5.574.959</i>
Emisiona premija	1.526.164	1.526.164
Ostali osnovni kapital	27.178	27.178
UKUPNO	7.128.301	7.128.301

Akcijški kapital čini 10.931.292 običnih akcija, pojedinačne nominalne vrednosti od 510,00 RSD (5.574.959 hiljada RSD), odnosno pojedinačne knjigovodstvene vrednosti od 825,75 RSD.

Akcijški kapital - obične akcije obuhvataju osnivačke i, u toku poslovanja, emitovane akcije sa pravom upravljanja, pravom na učešće u dobiti akcionarskog društva i na deo stečajne mase u skladu sa aktom o osnivanju, odnosno odlukom o emisiji akcija.

Akcijama Društva se trguje na Prime listingu Beogradske berze.

Emisiona premija u iznosu od 1.526.164 hiljada RSD evidentirana je po osnovu pozitivne razlike između postignute prodajne vrednosti akcija i njihove nominalne vrednosti, koja je nastala konverzijom akcija zavisnih društava iz sistema Energoprojekt u akcije Društva po paritetu 1:1 u 2006. godini u iznosu od 1.363.471 hiljada RSD, po osnovu otkupa i prodaje sopstvenih akcija Društva u periodu od 2006. godine do 2011. godine u iznosu od 237.014 hiljada RSD i po osnovu otkupa sopstvenih akcija po vrednosti iznad nominalne vrednosti akcija u 2017. godini u iznosu od 74.321 hiljada RSD za koji je umanjen prethodni saldo emisione premije (Napomena 28.2).

Ostali osnovni kapital je nastao preknjižavanjem izvora vanposlovnih sredstava u 2005. godini i iznosi 27.178 hiljada RSD.

28.2. Otkupljene sopstvene akcije

Struktura otkupljenih sopstvenih akcija	<i>u 000 dinara</i>	
	<i>30.09.2019.</i>	<i>31.12.2018.</i>
Otkupljene sopstvene akcije	49.827	49.827
UKUPNO	49.827	49.827

Na osnovu Odluke o sticanju sopstvenih akcija na regulisanom tržištu, koju je doneo Nadzorni odbor Društva dana 13.02.2017. godine, Društvo je steklo, kupovinom na Beogradskoj berzi 97.700 sopstvenih akcija (što iznosi 0,89376% od ukupnog broja akcija sa pravom glasa) čija nominalna vrednost iznosi 49.827 hiljada dinara.

28.3. Rezerve

Struktura rezervi	u 000 dinara	
	30.09.2019.	31.12.2018.
Zakonske rezerve	23.185	23.185
Statutarne i druge rezerve	111.696	111.696
Druge rezerve	80.000	80.000
UKUPNO	214.881	214.881

Zakonske rezerve su obavezno formirane do 2004. godine, tako što se svake godine iz dobitka unosilo najmanje 5%, dok rezerve ne dostignu najmanje 10% osnovnog kapitala.

Opštim aktom Društva do 2011. godine formirane su **statutarne rezerve** o čijoj visini je odlučivala Skupština akcionara Društva, a koje nisu mogle biti manje od 5% ostvarenog neto dobitka.

Odlukom Skupštine akcionara Društva iz 2017. godine, formirane su **namenske rezerve** za sticanje sopstvenih akcija radi raspodele zaposlenima u Društvu ili povezanom društvu, ili za nagrađivanje članova Izvršnog i Nadzornog odbora Društva, shodno članu 282. stav 4. tačka 2. Zakona o privrednim društvima u iznosu od 80.000 hiljada RSD.

28.4. Revalorizacione rezerve po osnovu revalorizacije nematerijalne imovine, nekretnina, postrojenja i opreme

Struktura revalorizacionih rezervi po osnovu nematerijalne imovine, nekretnina, postrojenja i opreme	u 000 dinara	
	30.09.2019.	31.12.2018.
Revalorizacione rezerve po osnovu revalorizacije nekretnina - poslovna zgrada Energoprojekt	784.634	784.634
UKUPNO	784.634	784.634

Na poziciji revalorizacione rezerve po osnovu revalorizacije nekretnina - poslovna zgrada Energoprojekt u iznosu od 784.634 hiljada RSD, evidentirani su:

- efekti knjiženja fer vrednosti poslovne zgrade Energoprojekt na dan 31.12.2018. godine u iznosu od 824.556 hiljada RSD;
- nivelacije sadašnje vrednosti po m² poslovne zgrade Energoprojekt u iznosu od 98.543 hiljada RSD i
- knjiženja 15% poreza na dobit (negativan aspekt revalorizacionih rezervi) za iznos odložene poreske obaveze po osnovu revalorizacionih rezervi, shodno MRS 12 - Porezi na dobitak, u iznosu od 138. 465 hiljada RSD.

28.5. Nerealizovani gubici po osnovu hartija od vrednosti i drugih komponenti ostalog sveobuhvatnog rezultata (dugovna salda računa 33 osim 330)

Struktura nerealizovanih gubitaka po osnovu HoV i drugih komponenti ostalog sveobuhvatnog rezultata (dugovna salda računa 33 osim 330)	u 000 dinara	
	30.09.2019.	31.12.2018.
Nerealizovani gubici po osnovu hartija od vrednosti raspoloživih za prodaju	18.307	4.208
UKUPNO	18.307	4.208

Promene na poziciji **Nerealizovani gubici po osnovu hartija od vrednosti raspoloživih za prodaju** u odnosu na prethodnu godinu u iznosu od 14.099 hiljada RSD odnose se na usklađivanje vrednosti hartija od vrednosti koje se nalaze u portfoliju hartija od vrednosti Društva (Dunav osiguranje a.d.o i Jubmes banke a.d.), sa njihovom fer vrednošću na sekundarnom tržištu hartija od vrednosti na dan sastavljanja finansijskih izveštaja (Napomena 20.1).

28.6. Neraspoređeni dobitak

Struktura neraspoređenog dobitka	u 000 dinara	
	30.09.2019.	31.12.2018.
<i>Neraspoređeni dobitak ranijih godina:</i>		
a) Stanje na dan 01. januara izveštajnog perioda	1.020.227	473.425
b) Korekcije dobitka po osnovu poreza na dobitak	(628)	
c) Raspodela dobitka		(216.671)
<i>Svega</i>	1.019.599	256.754
Neraspoređeni dobitak tekuće godine		763.473
UKUPNO	1.019.599	1.020.227

Na 50. redovnoj sednici Skupštine Društva održanoj dana 28.06.2019. godine, u okviru tačke 3 dnevnog reda, doneta je odluka da ostvarena dobit Društva za 2018. godinu u iznosu od 763.473 hiljada RSD ostaje neraspoređena, tako da ukupna neraspoređena dobit Društva na početku godine iznosi 1.020.227 hiljada RSD.

28.7. Gubitak

Struktura gubitaka	u 000 dinara	
	30.09.2019.	31.12.2018.
Gubitak ranijih godina		
Gubitak tekuće godine	52.717	
UKUPNO	52.717	0

U izveštajnim periodu ostvaren je gubitak tekuće godine u iznosu od 52.717 hiljada RSD (Napomena 16 i 17).

29. DUGOROČNA REZERVISANJA

Dugoročna rezervisanja se priznaju kada:

- društvo ima obavezu (pravnu ili stvarnu) koja je nastala kao rezultat prošlog događaja,
- je verovatno da će odliv resursa koji sadrži ekonomske koristi biti potreban za izmirenje obaveze i
- iznos obaveze može pouzdano da se izmeri.

Struktura dugoročnih rezervisanja prikazana je u narednoj tabeli.

U 000 dinara

Struktura dugoročnih rezervisanja	Naknade i druge beneficije zaposlenih	UKUPNO
Stanje na dan 01.01.2018. godine	2.735	2.735
Dodatna rezervisanja	216	216
Iskorišćeno u toku godine	(139)	(139)
Ukidanje neiskorišćenih iznosa		
Stanje na dan 31.12.2018. godine	2.812	2.812
Dodatna rezervisanja		
Iskorišćeno u toku godine	(145)	(145)
Ukidanje neiskorišćenih iznosa		
Stanje na dan 30.09.2019. godine	2.667	2.667

Rezervisanja za naknade i druge beneficije zaposlenih (rezervisanja za nedospele otpremnine prilikom odlaska u penziju), su iskazana na osnovu aktuarskog obračuna.

30. KRATKOROČNE FINANSIJSKE OBAVEZE

Struktura kratkoročnih finansijskih obaveza	<i>u 000 dinara</i>	
	<i>30.09.2019.</i>	<i>31.12.2018.</i>
<i>Kratkoročni krediti:</i>		
a) Kratkoročni krediti i zajmovi od matičnih i zavisnih pravnih lica u zemlji		
b) Kratkoročni krediti i zajmovi od ostalih povezanih lica u zemlji	1.195.968	
c) Kratkoročni krediti i zajmovi u zemlji	803.110	898.279
Svega	1.999.078	898.279
<i>Ostale kratkoročne finansijske obaveze:</i>		
a) Deo dugoročnih obaveza koje dospevaju do jedne godine		
b) Ostale kratkoročne finansijske obaveze	128	148
Svega	128	148
UKUPNO	1.999.206	898.427

30.1. Kratkoročni krediti i zajmovi od ostalih povezanih lica u zemlji

Struktura kratkoročnih kredita i zajmova od ostalih povezanih lica u zemlji	Kamatna stopa	u 000 dinara	
		30.09.2019.	31.12.2018.
<i>Napred Razvoj a.d.</i>			
a) Dinarski krediti			
b) Krediti sa valutnom klauzulom	4% godišnje	1.195.968	
UKUPNO		1.195.968	0

Kratkoročni krediti i zajmovi od ostalih povezanih lica u zemlji u iznosu od 1.195.968 hiljada RSD (10.176 hiljada EUR) odnose se na zajam uzet od Napred Razvoj a.d., po Aneksu br. 3 Ugovora o zajmu br. 91 (po kamatnoj stopi od 4% godišnje i rokom vraćanja do 29.03.2020. godine), za potrebe vraćanja kredita, deponovanja novčanih sredstava za kupovinu akcija Energoprojekt Entel a.d. i davanja novih zajmova zavisnim društvima. Kao sredstvo obezbeđenja plaćanja Društvo je dalo 4 solo blanko potpisane menice.

30.2. Kratkoročni krediti i zajmovi u zemlji

Struktura kratkoročnih kredita i zajmova u zemlji	Kamatna stopa	u 000 dinara	
		30.09.2019.	31.12.2018.
<i>Kratkoročni krediti od banaka u zemlji:</i>			
a) Dinarski krediti			
b) Krediti sa valutnom klauzulom	3M Euribor + 2,90% godišnje, 3M Euribor + 3,00% godišnje	803.110	898.279
UKUPNO		803.110	898.279

Kratkoročni krediti od banaka u zemlji sa valutnom klauzulom (EUR) u iznosu od 803.110 hiljada RSD (6.833 hiljada EUR) odnose se na kredite od:

- Erste Bank a.d. u iznosu od 587.642 hiljada RSD (5.000 hiljada EUR), po kamatnoj stopi od 3M Euribor + 2,90% godišnje. Kao sredstvo obezbeđenja plaćanja dato je 6 blanko menica Društva i 6 blanko menica Energoprojekt Niskogradnje,
- Komercijalna banka a.d u iznosu od 215.468 hiljada RSD (1.833 hiljada EUR), po kamatnoj stopi od 3M Euribor + 3,00% godišnje. Kao sredstvo obezbeđenja plaćanja dato je 10 blanko menica Društva i po 2 blanko menica Energoprojekt Niskogradnje i Energoprojekt Opreme.

Smanjenje obaveza po osnovu kratkoročnih kredita od banaka u zemlji u odnosu na 31.12. prethodne godine u iznosu od 95.169 hiljada RSD rezultat je vraćanja kredita Societe Generale banci u iznosu od 70.781 hiljada RSD (600 hiljada EUR) i dela kredita Komercijalnoj banci u iznosu od 19.602 hiljada RSD (167 hiljada EUR), kao i pozitivnih efekata valutne klauzula u iznosu od 4.786 hiljada RSD.

30.3. Ostale kratkoročne finansijske obaveze

Struktura dugoročnih obaveza koje dospevaju do jedne godine	u 000 dinara	
	30.09.2019.	31.12.2018.
Deo dugoročnih kredita u zemlji koji dospeva do jedne godine		
Ostale kratkoročne finansijske obaveze	128	148
UKUPNO	128	148

Ostale kratkoročne finansijske obaveze u iznosu od 128 hiljada RSD odnose se na obaveze po osnovu troškova plaćenih službenim viza karticama, a koje su izmirene u oktobru 2019. godine.

31. PRIMLJENI AVANSI, DEPOZITI I KAUCIJE

Struktura primljenih avansa, depozita i kaucija	u 000 dinara	
	30.09.2019.	31.12.2018.
Primljeni avansi od matičnih i zavisnih pravnih lica	10.296	
Primljeni avansi od drugih pravnih lica u zemlji	51.340	51.043
Primljeni depoziti od drugih pravnih lica u zemlji	33	33
UKUPNO	61.669	51.076

Primljeni avansi od matičnih i zavisnih pravnih lica u iznosu od 10.296 hiljada RSD odnose se na primljene avanse od zavisnih društava po osnovu Sporazuma o uvođenju elektronskog dokument sistema Business Connect.

Primljeni avansi od drugih pravnih lica u zemlji u iznosu od 51.340 hiljada RSD, pre svega se odnose na primljen avans od društva Jerry catering service d.o.o., Beograd, u iznosu od 45.204 hiljada RSD, po Anexu 1 Ugovora broj 123/1583 od 10.04.2017. godine o dugoročnom zakupu (na 15 godina) dela poslovnog prostora površine 935,56 m² koji se nalazi u okviru kompleksa zgrada „Samački hotel“, u ulici Batajnički drum br. 24, u Zemunu.

32. OBAVEZE IZ POSLOVANJA

Struktura obaveza iz poslovanja	u 000 dinara	
	30.09.2019.	31.12.2018.
Dobavljači:		
Dobavljači - matična i zavisna pravna lica u zemlji	6.033	977
Dobavljači - matična i zavisna pravna lica u inostranstvu		
Dobavljači u zemlji	7.425	5.182
Dobavljači u inostranstvu	1.475	3.117
<i>Svega</i>	14.933	9.276
Ostale obaveze iz poslovanja		2.883
UKUPNO	14.933	12.159

U narednoj tabeli je prikazan ukupan iznos obaveza prema dobavljačima prema valuti u kojoj su obaveze izražene.

Struktura obaveza prema dobavljačima izraženih u valutama	u 000 dinara	
	30.09.2019.	31.12.2018.
RSD	14.933	6.099
EUR		3.177
UKUPNO	14.933	9.276

Geografski raspored dobavljača je sledeći:

Geografski raspored dobavljača	u 000 dinara	
	30.09.2019.	31.12.2018.
Dobavljači u zemlji (zavisna i ostala pravna lica)	13.458	6.159
Dobavljači u inostranstvu (zavisna pravna lica):		
Evropa		
<i>Svega</i>	-	-
Dobavljači u inostranstvu (ostala pravna lica):		
Evropa	1.475	3.117
<i>Svega</i>	1.475	3.117
<i>Ispravka vrednosti</i>		
UKUPNO	14.933	9.276

U narednoj tabeli prikazani su najznačajniji dobavljači, prema stanju obaveza na datum bilansa stanja Društva.

Struktura obaveza prema dobavljačima	u 000 dinara	
	30.09.2019.	31.12.2018.
<i>Dobavljači u zemlji - povezana pravna lica:</i>		
Energoprojekt Energodata a.d.	2.291	
Energoprojekt Oprema a.d.	1.409	
Energoprojekt Visokogradnja a.d.	1.259	683
Energoprojekt Niskogradnja a.d.	530	
Energoprojekt Urbanizam i arhitektura a.d.	390	294
Energoprojekt Industrija a.d.	154	
<i>Svega</i>	<i>6.033</i>	<i>977</i>
<i>Dobavljači u zemlji - ostala pravna lica:</i>		
Sava neživotno osiguranje a.d.o.	1.671	
JKP „Beogradske elektrane“, Beograd	898	899
Algotech d.o.o.	840	506
ICP International Communications Partners d.o.o.	706	
Dedinje d.o.o.	423	421
Tabulir Komerc d.o.o.	401	197
Bel Computers d.o.o.	297	55
Compacc d.o.o.	246	73
FIN & CONS	180	
Advokat Ljiljana Gnjatović	175	172
Ostali	1.588	2.859
<i>Svega</i>	<i>7.425</i>	<i>5.182</i>
<i>Dobavljači u inostranstvu - ostala pravna lica:</i>		
International Air Transport Association (IATA)	1.475	3.117
<i>Svega</i>	<i>1.475</i>	<i>3.117</i>
UKUPNO	14.933	9.276

Na ime obezbeđenja plaćanja, a saglasno odredbama ugovora, Društvo je dobavljaču JP Elektroprivreda Srbije dalo dvanaest solo blanko menice sa klauzulom "bez protesta" (za period 2019-2021. godinu).

Obaveze prema dobavljačima ne sadrže kamatu i imaju valutu plaćanja koja se kreće uglavnom u rasponu od 5 do 30 dana.

Rukovodstvo Društva smatra da iskazana vrednost obaveza iz poslovanja odražava njihovu fer vrednost na dan bilansa stanja.

Starosna struktura obaveza prema dobavljačima prikazana je u narednoj tabeli.

Starosna struktura obaveza prema dobavljačima	u 000 dinara	
	30.09.2019.	31.12.2018.
<i>Povezana pravna lica:</i>		
a) Tekuća	4.210	977
b) Do 30 dana	715	
c) 30 - 60 dana	503	
d) 60 - 90 dana	596	
e) 90 - 365 dana	9	
f) Preko 365 dana		
Svega	6.033	977
<i>Dobavljači u zemlji:</i>		
a) Tekuća	4.496	4.171
b) Do 30 dana	1.400	502
c) 30 - 60 dana	566	509
d) 60 - 90 dana	724	
e) 90 - 365 dana	239	
f) Preko 365 dana		
Svega	7.425	5.182
<i>Dobavljači u inostranstvu:</i>		
a) Tekuća	1.475	3.117
b) Do 30 dana		
c) 30 - 60 dana		
d) 60 - 90 dana		
e) 90 - 365 dana		
f) Preko 365 dana		
Svega	1.475	3.117
UKUPNO	14.933	9.276

33. OSTALE KRATKOROČNE OBAVEZE

Struktura ostalih kratkoročnih obaveza	u 000 dinara	
	30.09.2019.	31.12.2018.
Obaveze po osnovu zarada i naknada zarada	12.121	13.033
Druge obaveze:		
a) Obaveze po osnovu kamata i troškova finansiranja	3.987	
b) Obaveze za dividende	26.747	27.439
c) Obaveze prema zaposlenima	171	218
d) Obaveze prema direktoru, odnosno članovima organa upravljanja i nadzora	731	652
e) Obaveze prema fizičkim licima za naknade po ugovorima	342	356
f) Ostale razne obaveze	36.456	407
<i>Svega</i>	<i>68.434</i>	<i>29.072</i>
UKUPNO	80.555	42.105

Obaveze po osnovu zarada i naknada zarada u iznosu od 12.121 hiljada RSD, odnose se na obaveze (neto, porezi i doprinosi) za zarade, koje su u Društvu isplaćene u oktobru 2019. godine.

Obaveze po osnovu kamata i troškova finansiranja u iznosu od 3.987 hiljada dinara u celosti se odnose na obavezu za kamatu po osnovu kratkoročnog zajma od Napred Ravoj a.d. za septembar mesec izveštajne godine, koja je izmirena početkom oktobra meseca.

Obaveze za dividende u iznosu od 26.747 hiljada RSD, odnose se na obavezu po osnovu odluke Skupštine akcionara Društva iz 2018. godine o raspodeli neraspoređenog dobitka za isplatu dividende u iznosu od 4.601 hiljada RSD i na obaveze za dividende iz ranijih godina u iznosu od 22.146 hiljada RSD, a koje do danas nisu isplaćene usled nerešenih imovinsko - pravnih odnosa (ostavinske rasprave i dr.) i neotvorenih vlasničkih računa akcionara.

Ostale razne obaveze u iznosu od 36.456 hiljada RSD dominantno se odnose na obaveze prema akcionarima po osnovu prinudnog otkupa akcija Energoprojekt Entela u iznosu od 36.088 hiljada RSD. Korporativni agent M&V Investments dana 15.09.2019. godine izvršilo povraćaj sredstava Društva koje su bila deponovana u svrhu realizacije prinudnog otkupa akcija Energoprojekt Entela i to, za deo akcionara koji nisu imali odgovarajuće podatke, te isplata nije mogla biti realizovana. Društvo izmiruje predmetne obaveze po zahtevu akcionara.

Rukovodstvo Društva smatra da iskazana vrednost ostalih kratkoročnih obaveza odgovara njihovoj fer vrednosti na dan bilansa stanja.

34. OBAVEZE PO OSNOVU POREZA NA DODATU VREDNOST, OBAVEZE ZA OSTALE POREZE, DOPRINOSE I DRUGE DAŽBINE I PASIVNA VREMENSKA RAZGRANIČENJA

34.1. Obaveze po osnovu poreza na dodatu vrednost

Obaveze po osnovu poreza na dodatu vrednost	u 000 dinara	
	30.09.2019.	31.12.2018.
Obaveze po osnovu poreza na dodatu vrednost	4.192	4.700
UKUPNO	4.192	4.700

34.2. Obaveze za ostale poreze, doprinose i druge dažbine

Obaveze za ostale poreze, doprinose i druge dažbine	u 000 dinara	
	30.09.2019.	31.12.2018.
Obaveze za porez iz rezultata		45.113
Obaveze za ostale poreze, doprinose i druge dažbine:		
a) Obaveze za porez na imovinu	4.634	
b) Ostale obaveze za poreze, doprinose i druge dažbine	885	726
<i>Svega</i>	<i>5.519</i>	<i>726</i>
UKUPNO	5.519	45.839

Obaveze za porez na imovinu u iznosu od hiljada RSD odnosi se na obavezu za IV kvartal 2019. godine, a koja će se u celosti izmiriti u zakonskom roku, do 15.11.2019. godine.

Ostale obaveze za poreze, doprinose i druge dažbine u iznosu od 885 hiljada RSD, pre svega se odnose na obaveze za poreze i doprinose za naknade članovima nadzornog odbora i naknade po autorskim ugovorima i ugovorima o delu: 616 hiljada RSD i obaveze za porez po odbitku za dividende u iznosu od 97 hiljada RSD.

Od ukupnog iznosa obaveza za ostale poreze, doprinose i druge dažbine u iznosu od 5.519 hiljada RSD, u oktobru 2019. godine izmireno je 655 hiljada RSD (ostale su neizmirene, pre svega, obaveze za porez na imovinu u iznosu od 4.634 hiljada RSD - koje se izmiruju u zakonski propisanom roku i obaveze za porez po odbitku na dividende u iznosu od 97 hiljada RSD, koje se odnose na neisplaćene dividende - Napomena 33).

34.3. Pasivna vremenska razgraničenja

Pasivna vremenska razgraničenja	u 000 dinara	
	30.09.2019.	31.12.2018.
<i>Unapred obračunati troškovi:</i>		
a) Unapred obračunati troškovi - matična, zavisna i ostala povezana pravna lica	24.548	25.715
b) Unapred obračunati troškovi - druga pravna lica	2.025	6
<i>Svega</i>	<i>26.573</i>	<i>25.721</i>
Ostala pasivna vremenska razgraničenja	1.733	1.860
UKUPNO	28.306	27.581

Unapred obračunati troškovi - matična, zavisna i ostala povezana pravna lica u iznosu od 24.548 hiljada RSD odnose se, pre svega, na obavezu prema Energoprojekt Opremi po osnovu ukalkuliranih troškova za period do 30.06.2015. godine po Ugovoru o izgradnji ambasade Republike Srbije u Abudži, Savezna Republika Nigerija, po sistemu „ključ u ruke“, na kat. parceli broj 313, upisanoj u registar nepokretnosti Katastarske zone A00 u iznosu od 24.295 hiljada RSD.

Unapred obračunati troškovi – druga pravna lica u iznosu od 2.026 hiljada RSD, odnose se na obaveze po osnovu ukalkuliranih troškova za septembar 2019. godine (pre svega, troškova električne energije: 1.221 hiljada RSD, troškova konsultantskih usluga: 589 hiljada RSD, troškova fiksnih telefona: 99 hiljada RSD i troškova goriva: 71 hiljada RSD).

Ostala pasivna vremenska razgraničenja u iznosu od 1.733 hiljada RSD, u celosti se odnose na ukalkulisanu kamatu na uzete kredite od banaka u zemlji za septembar 2019. godine.

35. ODLOŽENA PORESKA SREDSTVA I OBAVEZE

Odložena poreska sredstva i obaveze	u 000 dinara	
	30.09.2019.	31.12.2018.
Odložena poreska sredstva	2.273	2.273
Odložene poreske obaveze	156.410	156.410
Neto efekat odloženih poreskih sredstava (obaveza)	(154.137)	(154.137)

Odložena poreska sredstva su iznosi poreza na dobitak koji će biti nadoknadivi u budućim periodima po osnovu *odbitnih privremenih razlika*.

Odbitna privremena razlika nastaje u slučajevima kada je u bilansima društava, po određenim osnovama, već prikazan rashod, koji će se sa poreskog aspekta priznati u narednim periodima. Odložena poreska sredstva se proveravaju na dan 31. decembra i priznaju se samo ako društvo proceni da je verovatno da će u budućim periodima postojati oporeziva dobit za čije umanjeње će moći da se koriste odložena poreska sredstva.

Iznos odloženih poreskih sredstava izračunat je množenjem visine odbitne privremene razlike na kraju godine sa stopom poreza na dobit Društva (15%).

Odložene poreske obaveze koje su iskazane na dan 31. decembra se odnose na *oporezive privremene razlike* između knjigovodstvene vrednosti sredstava koja podležu amortizaciji i njihove poreske osnovice. Naime, usled različitih odredbi na bazi kojih se u Društvu određuje računovodstvena amortizacija (shodno odredbama MRS/MSFI i dr.) i odredbi kojima se određuje poreska amortizacija (Shodno Zakonu o porezu na dobit pravnih lica), Društvo će u budućem periodu platiti veći porez na dobitak nego što bi platilo da mu se sa aspekta poreskog zakonodavstva prizna stvarno iskazana knjigovodstvena amortizacija. Iz navedenog razloga Društvo priznaje odloženu poresku obavezu, koja predstavlja porez na dobitak koji će biti plativ kada Društvo „povrati“ knjigovodstvenu vrednost sredstava.

Iznos odloženih poreskih obaveza izračunat je množenjem visine oporezive privremene razlike na kraju godine sa stopom poreza na dobit Društva (15%).

36. VANBILANSNA AKTIVA I VANBILANSNA PASIVA

Shodno zakonskim odredbama (Pravilnikom o sadržini i formi obrazaca finansijskih izveštaja za privredna društva, zadruge i preduzetnike), Društvo je u svojim finansijskim izveštajima iskazalo vanbilansnu aktivnu i vanbilansnu pasivu. Stavke iskazane u okviru vanbilansne aktive i vanbilansne pasive, a koje su prikazane u narednoj tabeli, ne predstavljaju sredstva ni obaveze Društva, već prvenstveno služe u kontekstu informativne uloge korisnika finansijskih izveštaja.

Struktura vanbilansne aktive i pasive data je u tabeli u nastavku.

Struktura vanbilansne aktive i pasive	u 000 dinara	
	30.09.2019.	31.12.2018.
Data jemstva i garancije	17.756.104	19.898.629
Date hipoteke i druga prava		2.500
Primljene hipoteke i druga prava	76.479	16.252
Ostala vanbilansna aktiva/pasiva	2.765.575	2.766.306
UKUPNO	20.598.158	22.683.687

Data jemstva i garancije u iznosu od 17.756.104 hiljada RSD odnose se na:

- Data jemstva po osnovu kredita i garancija za zavisna društva u iznosu od 11.524.446 hiljada RSD,
- Date korporativne garancije Energoprojekt Niskogradnji u iznosu od 6.228.720 hiljada RSD, za projekte: Banco Pichincha - Peru u iznosu od 1.074.299 hiljada RSD, Deponija Vinča - Srbija u iznosu od 5.066.950 hiljada RSD i Ub-Lajkovac u iznosu od 87.471 hiljada RSD i
- Datu garanciju od strane Unicredit banke u korist IATA (International Air Transport Association) za uredno izmirenje obaveza po osnovu avio karata u iznosu od 2.938 hiljada RSD, koja ističe 23.01.2020. godine i obnavlja se jednom godišnje.

Po osnovu datih jemstava i korporativnih garancija, Društvo je sklopilo ugovore sa zavisnim društvima kojima je jemac/garant i od istih je dobilo odgovarajuća sredstva obezbeđenja (menice društva).

Primljene hipoteke i druga prava u iznosu od 76.479 hiljada RSD odnose se na hipoteku na nekretninama Enjub d.o.o., po osnovu ugovora o zajmovima datim Enjub d.o.o. (Napomena 37).

Ostala vanbilansna aktiva/pasiva u iznosu od 2.765.575 hiljada RSD odnosi se na :

- Pravo korišćenja gradskog građevinskog zemljišta - Blok 26, Novi Beograd u iznosu od 2.735.133 hiljada RSD,
- Potraživanja za dividende od Enjub d.o.o., koja su direktno otpisana u prethodnom periodu u iznosu od 30.442 hiljada RSD i
- Građevinske objekte van upotrebe u Budvi, koji su direktno otpisani po popisu na dan 31.12.2014. godine i uvedeni u vanbilansnu evidenciju bez vrednosti.

37. HIPOTEKE UPISANE NA TERET I U KORIST DRUŠTVA

Hipoteke upisane u korist društva su sledeće:

- Na ime obezbeđenja povraćaja zajma po Aneksu br. 11 Ugovora o zajmu br. 367, u iznosu od 16.160 hiljada RSD (137 hiljada EUR), koji je Društvo odobrilo Enjub d.o.o., upisana je izvršna vansudska hipoteka na osnovu založne izjave, do celokupnog iznosa zajma sa pripadajućom kamatom, na stanovima u Ulici Jurija Gagarina 91A, na drugom i trećem spratu, kat. parcela br. 5089/9, KO Novi Beograd, upisanim u list nepokretnosti br. 4550, KO Novi Beograd u korist Društva i
- Na ime obezbeđenja povraćaja zajma po Aneksu br. 7 Ugovora o reprogramu zajma br. 115, odobrenog Enjub d.o.o. u iznosu od 60.319 hiljada RSD (513 hiljada EUR), Rešenjem br. 952-02-1973/2012 upisana je izvršna vansudska hipoteka I reda po osnovu založne izjave, do celokupnog iznosa zajma sa pripadajućom kamatom, na nekretninama (stanovi i poslovni prostor) u Ulici Jurija Gagarina br. 93, br. 93A, br. 91A.

38. POTENCIJALNE OBAVEZE I POTENCIJALNA SREDSTVA

Potencijalne obaveze, koje mogu da rezultiraju odlivom ekonomskih koristi Društva, prvenstveno mogu da nastanu po osnovu sudskih sporova. Potencijalna **obaveza po osnovu sudskih sporova** se prvenstveno ogleda u mogućnosti okončanja sudskih sporova na štetu Društva, a za šta nije stvorena obaveza ili izvršeno rezervisanje u bilansu stanja.

Detaljnije informacije o sudskim sporovima u kojima je Društvo tužena strana i u kojima je visina potencijalne obaveze, koja obuhvata samo glavicu po sporovima, određena na dan bilansa, prezentovane su u sledećoj tabeli.

Tužilac	Osnov tužbe	Vrednost spora u 000 dinara	Prognoza ishoda spora
Sreta Ivanišević	Naknada za eksproprisanu nepokretnost (Bežanija)	Neodređeno	Neizvesno
Vladan i Tomislav Krdžić	Naknada štete (na ime vrednosti besplatnih akcija koje nisu stekli)	444	Neosnovano, prvostepenom presudom odbijen tužbeni zahtev, čeka se odluku po žalbi
Pavle, Radmila i Milan Kovačević	Naknada za oduzeto zemljište (Blok 26)	Neodređeno	Neizvesno
Aleksandar i Nenad Radovanac	Iseljenje iz baraka	Neodređeno	Neosnovano
Alco Investments Holding Ltd. Kipar	Utvrđenje ništavosti Aneksa br. 1a Ugovora o zajedničkoj izgradnji (Blok 26)	Bez vrednosti	Neosnovano u odnosu na Energoprojekt Holding a.d.
Marko Martinoli, Activist d.o.o., Activeast ltd.	Prinudni otkup akcija Energoprojekt Entel a.d.	176.745	Neosnovano u odnosu na Energoprojekt Holding a.d.
Nikola Malbaša, Marko Martinoli i drugi mali akcionari Energoprojekt Industrija a.d.	Prinudni otkup akcija Energoprojekt Industrija a.d.	280.427	Neosnovano u odnosu na Energoprojekt Holding a.d.
Dekada Export-Import KFT Budimpešta	Utvrđivanje ništavnosti ugovora o ustupanju potraživanja Društa prema Vivand BT i opcionog ugovora o kupoprodaji nepokretnosti	Neodređeno	Neizvesno
Edmond Gašpar, Gojko Babić, Petar Rajačić	Prinudni otkup akcija Energoprojekt Industrija a.d.	9.193	Neosnovano u odnosu na Energoprojekt Holding a.d.
Zoran Petrović	Poništaj rešenja o otkazu ugovora o radu	Neodređeno	Neizvesno
Zoran Petrović	Naknada štete	900	Neizvesno
Žito Mlin d.o.o.	Isplata razlike u ceni akcija Energoprojekt Visokogradnje a.d.	326	Neizvesno
Milan Branković, Slobodan Vučković i Zoran Čupin	Isplata razlike u ceni akcija Energoprojekt Visokogradnje a.d.	433	Neizvesno
Matjaž Rupar	Isplata razlike u ceni akcija Energoprojekt Visokogradnje a.d.	53	Neizvesno
Henigman France	Isplata razlike u ceni akcija Energoprojekt Visokogradnje a.d.	237	Neizvesno
Alco Investments Holding Ltd. Kipar	Ispunjenje Ugovora o zajedničkoj izgradnji (Blok 26)	Bez vrednosti	Neizvesno
Darovi Rokus d.o.o.	Isplata razlike u ceni akcija Energoprojekt Visokogradnje a.d.	79	Neizvesno
Andrej Mavrič	Isplata razlike u ceni akcija Energoprojekt Visokogradnje a.d.	26	Neizvesno
Regvat Milan	Isplata razlike u ceni akcija Energoprojekt Visokogradnje a.d.	79	Neizvesno

Tabela sudskih sporova u kojima je Društvo tužena strana – nastavak:

Tužilac	Osnov tužbe	Vrednost spora u 000 dinara	Prognoza ishoda spora
Srđan Cekić, Vladimir Šešljija	Isplata razlike u ceni akcija Energoprojekt Visokogradnje a.d.	405	Neizvesno
Janez Dežman	Isplata razlike u ceni akcija Energoprojekt Visokogradnje a.d.	52	Neizvesno
Ilin Aleksandar	Isplata razlike u ceni akcija Energoprojekt Visokogradnje a.d.	11	Neizvesno
Proinvestments a.d.	Isplata razlike u ceni akcija Energoprojekt Visokogradnje a.d.	3.234	Neizvesno
Ariana d.o.o	Isplata razlike u ceni akcija Energoprojekt Visokogradnje a.d.	48	Neizvesno
Jenić Goran	Isplata razlike u ceni akcija Energoprojekt Visokogradnje a.d.	74	Neizvesno
Igor Mitrović	Isplata razlike u ceni akcija Energoprojekt Visokogradnje a.d.	331	Neizvesno
Damjan Pate	Isplata razlike u ceni akcija Energoprojekt Visokogradnje a.d.	767	Neizvesno
Treven Tomaž	Isplata razlike u ceni akcija Energoprojekt Visokogradnje a.d.	1.051	Neizvesno
Jopo Int d.o.o	Isplata razlike u ceni akcija Energoprojekt Visokogradnje a.d.	21	Neizvesno
Goran Grbić	Isplata razlike u ceni akcija Energoprojekt Visokogradnje a.d.	685	Neizvesno
Matija Rojec	Isplata razlike u ceni akcija Energoprojekt Visokogradnje a.d.	26	Neizvesno
Dušica Milić	Isplata razlike u ceni akcija Energoprojekt Visokogradnje a.d.	53	Neizvesno
Kolar Mihael	Isplata razlike u ceni akcija Energoprojekt Visokogradnje a.d.	26	Neizvesno
Robert Žvab	Isplata razlike u ceni akcija Energoprojekt Visokogradnje a.d.	102	Neizvesno
Blaž Kolar	Isplata razlike u ceni akcija Energoprojekt Visokogradnje a.d.	53	Neizvesno
Edvard Kolar	Isplata razlike u ceni akcija Energoprojekt Visokogradnje a.d.	105	Neizvesno
Aleksa Marijanović	Isplata razlike u ceni akcija Energoprojekt Visokogradnje a.d.	306	Neizvesno
Milan Orlić	Isplata razlike u ceni akcija Energoprojekt Visokogradnje a.d.	445	Neizvesno
Over Atlantic Holding a.d.	Isplata razlike u ceni akcija Energoprojekt Visokogradnje a.d.	749	Neizvesno
Boris Ožegović	Isplata razlike u ceni akcija Energoprojekt Visokogradnje a.d.	18	Neizvesno
Dragan Opanković	Prinudni otkup akcija Energoprojekt Industrija a.d.	1.809	Neizvesno
Željko Deretić	Isplata razlike u ceni akcija Energoprojekt Visokogradnje a.d.	144	Neizvesno
Tesla Kapital a.d.	Isplata razlike u ceni akcija Energoprojekt Visokogradnje a.d.	2.891	Neizvesno
Zečević Srbislav	Isplata razlike u ceni akcija Energoprojekt Visokogradnje a.d.	202	Neizvesno

Tabela sudskih sporova u kojima je Društvo tužena strana – nastavak:

Tužilac	Osnov tužbe	Vrednost spora u 000 dinara	Prognoza ishoda spora
Repić Stana	Isplata razlike u ceni akcija Energoprojekt Visokogradnje a.d.	478	Neizvesno
Nešić Dragoslav	Isplata razlike u ceni akcija Energoprojekt Visokogradnje a.d.	474	Neizvesno
Đurović Radojko	Isplata razlike u ceni akcija Energoprojekt Visokogradnje a.d.	108	Neizvesno
Todorović Mile	Isplata razlike u ceni akcija Energoprojekt Visokogradnje a.d.	135	Neizvesno
Milošević Staniša	Isplata razlike u ceni akcija Energoprojekt Visokogradnje a.d.	74	Neizvesno
Dobrota Branko	Isplata razlike u ceni akcija Energoprojekt Visokogradnje a.d.	96	Neizvesno
Đurović Marko	Isplata razlike u ceni akcija Energoprojekt Visokogradnje a.d.	421	Neizvesno
Tarlać Lazo	Isplata razlike u ceni akcija Energoprojekt Visokogradnje a.d.	176	Neizvesno
Stojanović Predrag	Isplata razlike u ceni akcija Energoprojekt Visokogradnje a.d.	61	Neizvesno
Stegnjava Luka	Isplata razlike u ceni akcija Energoprojekt Visokogradnje a.d.	153	Neizvesno
Bihorac Nuro	Isplata razlike u ceni akcija Energoprojekt Visokogradnje a.d.	145	Neizvesno
Minčić Igor	Isplata razlike u ceni akcija Energoprojekt Visokogradnje a.d.	63	Neizvesno
Kardelis Paljo	Isplata razlike u ceni akcija Energoprojekt Visokogradnje a.d.	132	Neizvesno
Mandić Dragan	Isplata razlike u ceni akcija Energoprojekt Visokogradnje a.d.	125	Neizvesno
Lazić Mirko	Isplata razlike u ceni akcija Energoprojekt Visokogradnje a.d.	135	Neizvesno
Krstić Dragomir	Isplata razlike u ceni akcija Energoprojekt Visokogradnje a.d.	710	Neizvesno
Jelisavac Zlatomir	Isplata razlike u ceni akcija Energoprojekt Visokogradnje a.d.	100	Neizvesno
Šalipur Tijosav i Aščerić Radomir	Isplata razlike u ceni akcija Energoprojekt Visokogradnje a.d.	3.647	Neizvesno
Rakić Dragan	Isplata razlike u ceni akcija Energoprojekt Visokogradnje a.d.	108	Neizvesno
Popović Dragiša	Isplata razlike u ceni akcija Energoprojekt Visokogradnje a.d.	106	Neizvesno
Trivunović Luka	Isplata razlike u ceni akcija Energoprojekt Visokogradnje a.d.	1.024	Neizvesno
Radoš Nenad	Prinudni otkup akcija Energoprojekt Industrija a.d.	32	Neizvesno
Polić Vlastimir	Isplata razlike u ceni akcija Energoprojekt Visokogradnje a.d.	145	Neizvesno
Pejčić Jugoslav	Isplata razlike u ceni akcija Energoprojekt Visokogradnje a.d.	47	Neizvesno
Urošević Radmila	Isplata razlike u ceni akcija Energoprojekt Visokogradnje a.d.	455	Neizvesno
Rupnik Olivera	Utvrđivanje vlasništva na stanu u ul. Maršala Birjuzova br.35	Bez vrednosti	Osnovano

Pored prezentovanih sudskih sporova u kojima je Društvo tužena strana, postoji i spor sa New Company d.o.o. ogranak IN Hotel, u kojem tužilac traži od društva GP Napred Razvoj a.d. utvrđenje prava svojine na zgradi hotela sagrađenoj na parceli na kojoj je, pored GP Napred Razvoj a.d., kao nosilac prava korišćenja upisano i Društvo. U ovom postupku Društvo je pasivni suparničar, s toga nema potencijalnih obaveza, ali je tužbom, iz formalnih razloga, moralo biti obuhvaćeno.

Potencijalna sredstva, koja mogu da rezultiraju prilivom ekonomskih koristi Društva, prvenstveno mogu da nastanu po osnovu sudskih sporova u kojima je Društvo tužilac.

Potencijalna **sredstva po osnovu sudskih sporova** se ogledaju u mogućnosti okončanja sudskih sporova u korist Društva, a za šta nije stvoreno potraživanje u bilansu stanja ili na neki drugi način iskazana ekonomska korist Društva (na primer, umanjenjem vrednosti neopravdanog avansa i sl.).

Detaljnije informacije o sudskim sporovima u kojima je Društvo tužilac su prezentovane u sledećoj tabeli.

Tuženo lice	Osnov tužbe	Vrednost spora u 000 RSD	Prognoza ishoda spora
Republika Srbija, EPS Srbije, Epsturs d.o.o. i Republika Crna Gora	Utvrđivanje idealnog dela vlasništva na hotelu „Park“ u Budvi	Vrednost nije utvrđena	Osnovano
Komisija za hartije od vrednosti	Poništaj privremenog rešenja Komisije za HoV kojim je Društvu oduzeto pravo glasa u Energoprojekt Oprema a.d.	Bez vrednosti	Neizvesno
Komisija za hartije od vrednosti	Poništaj privremenog rešenja Komisije za HoV kojim je Društvu oduzeto pravo glasa u Energoprojekt Industrija a.d.	Bez vrednosti	Neizvesno
Komisija za hartije od vrednosti	Poništaj konačnog rešenja Komisije za HoV kojim je Društvu oduzeto prava glasa u Energoprojekt Oprema a.d.	Bez vrednosti	Neizvesno
Komisija za hartije od vrednosti	Poništaj konačnog rešenja Komisije za HoV kojim je Društvu oduzeto prava glasa u Energoprojekt Industrija a.d.	Bez vrednosti	Neizvesno
Komisija za hartije od vrednosti	Poništaj konačnog rešenja Komisije za HoV kojim je prekinut postupak odlučivanja po zahtevu za objavljivanje ponude za preuzimanje Energoprojekt Entel a.d.	Bez vrednosti	Neizvesno
Ringier Axel Springer d.o.o.	Utvrđivanje ništavosti ugovora i povraćaj datog avansa	18.000	Neizvesno
Energoprojekt Oprema a.d., Jadran d.o.o. i Viacom VS d.o.o.	Utvrđivanje ništavosti ugovora	82.270	Neizvesno

Pored prezentovanih sudskih sporova u kojima je Društvo tužilac, vodi se i sudski spor protiv Grada Beograda i BG Hala d.o.o., za dug po osnovu radova izvedenih od strane Energoprojekt Visokogradnje na objektu „Arena“, koje je ugovorila Energoprojekt Holding Koprornacija. Po navedenom sudskom sporu dobijena je pravosnažna presuda prema BG Hala d.o.o., dok je odbijen tužbeni zahtev u odnosu na Grad Beograd. Društvo je protiv ove odluke izjavilo reviziju. Nakon što je usvojena revizija Društva, postupak je u jednom manjem delu zahteva pravosnažan u odnosu na BG Hala d.o.o., a u preostalom delu tužbenog zahteva je u toku prvostepeni postupak prema BG Hala d.o.o. i Grad Beograd.

39. DOGAĐAJI NAKON DATUMA BILANSA STANJA

Nakon dana bilansa stanja nije bilo događaja koji bi bitnije uticali na verodostojnost iskazanih finansijskih izveštaj.

U Beogradu,
08.11.2019. godine

2. IZVEŠTAJ O POSLOVANJU DRUŠTVA

- Verodostojan prikaz razvoja i rezultata poslovanja društva, finansijsko stanje i podaci važni za procenu stanja imovine;
 - Opis očekivanog razvoja društva u narednom periodu, promena u poslovnim politikama društva i glavnih rizika i pretnji kojima je poslovanje društva izloženo;
 - Važniji poslovni događaji koji su nastupili nakon proteka poslovne godine za koju je izveštaj pripremljen;
 - Značajniji poslovi sa povezanim licima;
 - Aktivnosti društva na polju istraživanja i razvoja;
-

Verodostojan prikaz razvoja i rezultata poslovanja društva, finansijsko stanje i podaci važni za procenu stanja imovine

Verodostojan prikaz razvoja i rezultata poslovanja Energoprojekt Holding a.d. (matičnog društva), finansijsko stanje i podaci važni za procenu stanja imovine društva detaljno su prikazani i objašnjeni u okviru "Napomena uz finansijske izveštaje" (videti u poglavlju 1. predmetnog izveštaja).

Za 2019. godinu planirano je ukupno ugovaranje novih poslova sistema Energoprojekt u zemlji i inostranstvu u iznosu od 273,1 miliona evra, i to: u zemlji 143,1 miliona evra (52%) i u inostranstvu 130 miliona evra (48%). U periodu januar-septembar 2019. godine je ukupno ugovoreno 151,9 miliona evra novih poslova: u zemlji 98,6 miliona evra (65%) i u inostranstvu 53,3 miliona evra (35%).

Na poslednji dan izveštajnog perioda, na nivou sistema Energoprojekt je preostalo cca 379 miliona evra ugovorenih poslova za realizaciju u narednim periodima (u Srbiji 227 miliona evra ; u inostranstvu 152 miliona evra).

Opis očekivanog razvoja društva u narednom periodu, promena u poslovnim politikama društva i glavnih rizika i pretnji kojima je poslovanje društva izloženo

Polazeći od strateškog opredeljenja trajnog i održivog razvoja sistema Energoprojekt orijentisanog ka kontinuelnom uvećanju profitabilnosti, poslovanja na tradicionalnim tržištima (u zemlji i inostranstvu), ekonomski isplative uposlenosti resursa kao i globalnih makroekonomskih tokova, planirani su sledeći poslovni zadaci za 2019. godinu:

Prioritetni zadaci:

- Ugovaranje novih poslova i obezbeđenje kontinuiranog rada društava iz sistema Energoprojekt;
- Obezbeđenje likvidnosti – aktivnosti na naplati potraživanja i optimizaciji kreditne zaduženosti društava iz sistema Energoprojekt;
- Obezbeđenje preduslova za realizaciju poslovnih aktivnosti društava iz sistema Energoprojekt;
- Praćenje započetih postupaka u vezi završetka procesa vlasničke transformacije.

Ostali poslovni zadaci:

- Realizacija tekućih poslova uz adekvatno rešavanje ugovorne problematike, sa imperativnim ciljem da se ostvaruje zadovoljavajući profit na svakom projektu;
- Poslovna i finansijska stabilizacija sistema uz aktivan rad na naplati starih potraživanja;
- Prilagođavanje marketinških aktivnosti i stvaranje poslovnih uslova za nova ugovaranja i maksimalno zapošljavanje postojećih kapaciteta;
- Racionalizacija poslovanja, kvalitetnije planiranje i kontrola uz tehnološki i organizacioni razvoj;
- Uključenje svih resursa i imovine preduzeća u poslovne procese;
- Razvoj lokacija, uključenje u koncesije i privatne investicije;
- Jačanje poslovne saradnje kroz projektnu i funkcionalnu saradnju uz stalno jačanje korporativnih funkcija;
- Razvoj društva će se planirati i sagledavati kroz moguće organizacione promene i tržišno usklađivanje;
- Transparentnost poslovanja i prezentacije Energoprojekta u javnosti, kroz davanje relevantnih informacija preko Berze i redovne komunikacije sa investitorima, partnerima i stručnom javnošću, u zemlji i u inostranstvu.

Najznačajnije pretnje i opasnosti kojima je društvo izloženo su: Produžavanje i produblivanje globalne ekonomske krize; Konkurencija stranih kompanija iz mnogoljudnih zemalja sa jeftinom radnom snagom; Konkurencija stranih firmi kojima su dostupnija jeftinija finansijska sredstva; Institucionalne promene na domaćem i odabranim stranim tržištima; Zavisnost poslovanja od političke stabilnosti tržišta na kojima Energoprojekt realizuje projekte i slično.

Poslovanje Energoprojekta u zemlji i na inostranim tržištima zahteva uspostavljanje sistema za pravovremeno prepoznavanje i upravljanje rizicima poslovanja koje treba da budu sastavni deo svih izvršnih funkcija, i jedna je od osnovnih funkcija unutrašnje revizije društva. Na razvoju strategije upravljanja rizicima radiće se intenzivno i planski u narednom periodu, u skladu sa utvrđenim godišnjim planom sektora unutrašnjeg nadzora Energoprojekt Holding a.d. za 2019. godinu.

Važniji poslovni događaji koji su nastupili nakon protoka poslovne godine za koju je izveštaj pripremljen

U trećem kvartalu 2019. godine završen je proces preuzimanja akcija zavisnog društva Energoprojekt Entel a.d., čime je Društvo povećalo učešće u kapitalu predmetnog društva sa 86,26% na 99,95%.

Nakon dana bilansa stanja, osim gore navedenih nekorektivnih događaja posle izveštajnog perioda, nije bilo događaja koji bi bitnije uticali na verodostojnost iskazanih finansijskih izveštaja.

Relevantne poslovne vesti o bitnim događajima redovno se objavljuju na web sajtu Energoprojekta (<http://www.energoprojekt.rs>) i Beogradske berze (na srpskom i engleskom jeziku), u sklopu obaveza vezanih za kotiranje na Prime listingu Beogradske berze.

Značajniji poslovi sa povezanim licima

Potraživanja od povezanih pravnih lica potiču uglavnom iz transakcija prodaje usluga i dospevaju u roku od 15 dana od datuma fakture.

Obaveze prema povezanim pravnim licima potiču uglavnom od kupovnih transakcija i dospevaju u rasponu od 5 do 30 dana nakon datuma kupovine. Obaveze ne sadrže kamatu.

Društvo nema date instrumente obezbeđenja plaćanja na ime obaveza prema povezanim pravnim licima.

Detaljnija objašnjenja su navedena u okviru "Napomena uz finansijske izveštaje".

Aktivnosti društva na polju istraživanja i razvoja

U toku su aktivnosti na daljem razvoju i implementaciji adekvatnog poslovnog i informacionog sistema, primerenog aktuelnom obimu i planiranom rastu poslovanja, kao i aktivnosti u vezi implementacije integrisanog dokument menadžment sistema (DMS) u sistem Energoprojekt.

Energoprojekt Holding a.d. je u junu 2019. godine završio resertifikaciju uspostavljena tri integrisana menadžment sistema prema standardima ISO 9001:2015 upravljanje kvalitetom, ISO 14001:2015) upravljanje zaštitom životne sredine i OHSAS 18001:2007 upravljanje bezbednošću i zdravljem na radu.

Eksterna provera revizorske kuće „Lloyd’s Register“ uspešno je okončana 20.6.2019. godine, a sertifikat je produžen na period od tri godine.

3. IZJAVA LICA ODGOVORNIH ZA SASTAVLJANJE IZVEŠTAJA

Prema našem najboljem saznanju, kvartalni finansijski izveštaj Energoprojekt Holding a.d. za treće tromesečje 2019. godine sastavljen je uz primenu odgovarajućih međunarodnih standarda finansijskog izveštavanja i daje istinite i objektivne podatke o imovini, obavezama, finansijskom položaju i poslovanju, dobitima i gubicima, tokovima gotovine i promenama na kapitalu javnog društva, uključujući i društva koja su uključena u izveštaje.

U skladu sa Zakonom o tržištu kapitala ("Službeni glasnik RS" broj 31/2011, 112/2015 i 108/2016) izjavljujemo da predmetni finansijski izveštaji nisu revidirani.

Lice odgovorno za sastavljanje izveštaja:

Izvršni direktor za finansije, računovodstvo i plan

Energoprojekt Holding a.d.





Siniša Tekić, dipl. ek.

Zakonski zastupnik:

Generalni direktor

Energoprojekt Holding a.d.




Stojan Čolakov, dipl. inž.

4. ODLUKA NADLEŽNOG ORGANA DRUŠTVA O USVAJANJU KVARTALNOG IZVEŠTAJA ZA TREĆE TROMESEČJE 2019. GODINE *

Napomena *:

- Kvartalni izveštaj Energoprojekt Holding a.d. za treće tromesečje 2019. godine je odobren i prihvaćen 12. novembra 2019. godine na 241. sednici Izvršnog odbora izdavaoca.


U Beogradu, Novembar 2019. god.

Lice odgovorno za sastavljanje izveštaja:

Izvršni direktor za finansije, računovodstvo i plan

Energoprojekt Holding a.d.




Siniša Tekić, dipl. ek.

Zakonski zastupnik:

Generalni direktor

Energoprojekt Holding a.d.




Stojan Čolakov, dipl. inž.