



**НИС А.Д. – Нафтна индустрија Србије  
Нови Сад**

**Консолидовани финансијски извештаји  
и извештај независног ревизора**

**31. децембар 2019. године**

Нови Сад, 26. фебруар 2020. године

**САДРЖАЈ:****ИЗВЕШТАЈ НЕЗАВИСНОГ РЕВИЗОРА****КОНСОЛИДОВАНИ ФИНАНСИЈСКИ ИЗВЕШТАЈИ ПРИПРЕМЉЕНИ У СКЛАДУ СА ЗАКОНОМ О РАЧУНОВОДСТВУ РЕПУБЛИКЕ СРБИЈЕ**

Консолидовани биланс стања	1
Консолидовани биланс успеха	4
Консолидовани извештај о осталом резултату	6
Консолидовани извештај о токовима готовине	7
Консолидовани извештај о променама на капиталу	8
Напомене уз консолидоване финансијске извештаје	
1. Опште информације	10
2. Преглед значајних рачуноводствених политика	10
3. Кључне рачуноводствене процене и просуђивања у примени рачуноводствених политика	28
4. Примена нових МСФИ	31
5. Нови рачуноводствени стандарди	33
6. Управљање финансијским ризиком	34
7. Информације о сегментима	42
8. Нематеријална имовина	46
9. Некретнине, постројења и опрема	48
10. Учешћа у капиталу придружених субјеката и заједничким подухватима	53
11. Остали дигорочни финансијски пласмани	54
12. Одложена пореска средства и обавезе	55
13. Залихе	57
14. Потраживања по основу продаје	57
15. Друга потраживања	58
16. Краткорочни финансијски пласмани	58
17. Готовински еквиваленти и готовина	58
18. Активна временска разграничења	58
19. Ванбилансна актива и пасива	59
20. Капитал	60
21. Дугорочна резервисања	61
22. Дугорочне обавезе	63
23. Краткорочне финансијске обавезе	65
24. Обавезе из пословања	65
25. Остале краткорочне обавезе	65
26. Обавезе за остале порезе, доприносе и друге дажбине	65
27. Пасивна временска разграничења	66
28. Трошкови производних услуга	66
29. Нематеријални трошкови	66
30. Финансијски приходи	67
31. Финансијски расходи	67
32. Приходи од усклађивања вредности остале имовине која се исказује по фер вредности кроз биланс успеха	67
33. Остали приходи	68
34. Остали расходи	68
35. Порез на добитак	68
36. Потенцијалне и преузете обавезе	69
37. Друштва Групе	70
38. Трансакције са повезаним правним лицима	70
Контакт информације	73

## Извештај независног ревизора

Акционарима и Одбору директора Нафтне индустрије Србије а.д. Нови Сад

### Мишљење

По нашем мишљењу, консолидовани финансијски извештаји дају истинит и објективан приказ, по свим материјално значајним аспектима, консолидоване финансијске позиције друштва Нафтна индустрија Србије а.д. Нови Сад (у даљем тексту „Друштво“) и његових зависних друштава (заједно у даљем тексту „Група“) на дан 31. децембра 2019. године, и њене консолидоване финансијске успешности и консолидованих токова готовине за годину завршену на тај дан у складу са Законом о рачуноводству важећим у Републици Србији.

### Предмет ревизије

Консолидовани финансијски извештаји Групе укључују:

- Консолидовани биланс стања друштва са стањем на дан 31. децембра 2019. године;
- Консолидовани биланс успеха за годину завршену на тај дан;
- Консолидовани извештај о осталом резултату за годину завршену на тај дан;
- Консолидовани извештај о променама на капиталу за годину завршену на тај дан;
- Консолидовани извештај о токовима готовине за годину завршену на тај дан; и
- Напомене уз консолидоване финансијске извештаје, које садрже преглед значајних рачуноводствених политика и друге напомене уз финансијске извештаје.

### Основа за мишљење

Ревизију смо извршили у складу са Законом о ревизији Републике Србије. Наше одговорности у складу са том регулативом су детаљније описане у одељку извештаја који је насловљен *Одговорности ревизора за ревизију консолидованих финансијских извештаја*.

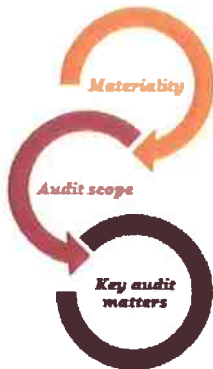
Сматрамо да су ревизијски докази које смо прибавили довољни и адекватни да нам пруже основу за наше мишљење.

### Независност

Ми смо независни у односу на Групу у складу са Етичким кодексом за професионалне рачуновође издатим од стране Одбора за међународне етичке стандарде за рачуновође (IESBA Кодекс) и етичким захтевима Закона о ревизији Републике Србије који су релевантни за нашу ревизију консолидованих финансијских извештаја у Републици Србији. Испунили смо наше друге етичке одговорности у складу са IESBA Кодексом и етичким захтевима Закона о ревизији Републике Србије.

## Наш приступ ревизији

### Преглед



- Материјалност Групе: РСД 1.437 милиона динара (у даљем тексту „РСД“), што представља 5% просечне добити пре опорезивања за претходне три године.
- Ревизија је извршена у 9 зависних друштава која се налазе на територији четири државе.
- Тим ангажован на ревизији Групе извршио је ревизију зависних друштава у Републици Србији, док је ревизија зависних друштава у Румунији и Бугарској извршена заједно са чланицама РwC мреже у тим државама. Чланица РwC мреже у Босни и Херцеговини је извршила ревизију зависних друштава Нафтне индустрије Србије а.д. која се налазе у поменутој држави. Обимом ревизије обухваћено је 99% прихода Групе и 98% апсолутне вредности добити пре опорезивања за Групу.
- Процена резервисања за потребе обнављања природних ресурса и заштите животне средине.

При конципирању ревизије утврдили смо ниво материјалности и проценили ризике од материјално значајних грешака у консолидованим финансијским извештајима. Посебну пажњу посветили смо случајевима који предвиђају субјективну процену руководства, као што су нпр. материјално значајне рачуноводствене процене које укључују утврђивање претпоставки и узимање у обзир неизвесних будућих догађаја од стране руководства. Као и код сваке ревизије, пажњу смо посветили ризику од заобилажења интерне контроле од стране руководства, што између осталог укључује, разматрање да ли постоје докази о пристрасности који представљају ризик од постојања материјално значајних грешака насталих услед проневере.

### Материјалност

На обим наше ревизије утицала је примена нивоа материјалности. Ревизија је конципирана на начин да се стекне разумно уверење да консолидовани финансијски извештаји не садрже материјално значајне погрешне исказе. Погрешни искази могу настати услед проневере или грешке. Погрешни искази се сматрају материјално значајним ако је разумно очекивати да ће они, појединачно или збирно, утицати на економске одлуке корисника донете на основу консолидованих финансијских извештаја.

На основу нашег професионалног просуђивања, дефинисали смо одређене квантитативне критеријуме материјалности, као и ниво материјалности Групе за консолидоване финансијске извештаје, узете у целини, као што је приказано у табели ниже. Поменуто нам је, уз квалитативне факторе, помогло да дефинишемо обим ревизијског ангажовања, као и природу, временски оквир и опсег ревизијских поступака, као и да извршимо процену ефеката погрешних исказа, уколико постоје, појединачно или збирно, на консолидоване финансијске извештаје, узете у целини.

<b>Ниво материјалности</b>	РСД 1.437 милиона (2018: РСД 1.540 милиона)
<b>Како смо одредили материјалност</b>	5% просечне добити пре опорезивања за претходне три године.
<b>Образложење за примењену основу за одређивање материјалности</b>	Имајући у виду да је на добит пре опорезивања текуће године материјално утицао нови циклус инвестирања у рафинерији, одлучили смо да материјалност треба да буде одређена на основу просека добити пре опорезивања у претходне три године, што представља репрезентативнији показатељ одрживог пословања у поређењу са консолидованом добити пре опорезивања коју смо користили прошле године као полазну основу за одређивање материјалности. За стопу од 5% смо се определили јер је унутар прихватљивих квантитативних критеријума који се користе за профитно оријентисана друштва у овом индустријском сектору.

Са Комисијом за ревизију постигли смо договор о обавештавању Комисије о свим погрешним исказима већим од РСД 57 милиона идентификованим у току ревизије, као и о погрешним исказима мањим од наведеног износа који, према нашем мишљењу, захтевају извештавање.

### Кључна ревизијска питања

Кључна ревизијска питања су питања која су, по нашем професионалном просуђивању, била од највећег значаја у нашој ревизији консолидованих финансијских извештаја за текући период. Ова питања су разматрана у контексту ревизије консолидованих финансијских извештаја у целини и у формирању нашег мишљења о њима, и ми нисмо изнели издвојено мишљење о овим питањима.

Кључна ревизијска питања	Како смо приступили кључним ревизијским питањима
<p>Процена резервисања за потребе обнављања природних ресурса и заштите животне средине</p> <p>Резервисање за потребе обнављања природних ресурса и заштите животне средине обелодањено је у напомени 21 уз Консолидоване финансијске извештаје; рачуноводствене политике и кључна просуђивања и процене садржане су у напомени 2 и напомени 3.</p> <p>Обрачун резервисања за потребе обнављања природних ресурса и заштите животне средине захтева значајно просуђивање руководства због сложености поступка процене будућих трошкова, дисконтне стопе и рочности обавеза.</p> <p>Обнављање природних ресурса инфраструктуре гаса и нафте је активност у настанку, стога постоје ограничени историјски подаци који би служили у компаративне сврхе, а за потребе процене будућих трошкова. Поменути фактори усложњавају поступак утврђивања тачног износа резервисања, који је материјално значајан за консолидовани биланс стања Групе.</p> <p>Руководство врши преглед резервисања за потребе обнављања природних ресурса и заштите животне средине на годишњем нивоу, и то за средства за истраживање и процењивање и средства за прераду. Преглед од стране руководства обухвата и анализу ефеката промена у законској регулативи Републике Србије, очекиваног приступа руководства обнављању природних ресурса, процену трошкова, дисконтне стопе, рочност обавеза као и ефекти промена девизних курсева.</p>	<p>Ми смо извршили критичку оцену годишњих извештаја руководства о исказаним резервисањима. Посебну пажњу смо посветили средствима код којих се промене у процени трошкова директно одражавају на консолидовани биланс успеха и консолидовани извештај о осталом резултату, а не исказују се као средство.</p> <p>Тестирањем је обухваћено разумевање законских и изведених обавеза у погледу обнављања природних ресурса средстава, и то на основу процене корисног века употребе средства и трошка за заштиту животне средине.</p> <p>Посебно, обавили смо следеће поступке ревизије:</p> <ul style="list-style-type: none"><li>- Утврдили смо и проверили претпоставке везане за трошкове а које најзначајније утичу на резервисања, и то путем прегледа стварно насталих трошкова у току године и њиховог упоређивања са подацима из ранијих година;</li><li>- Утврдили смо стручност и објективност лица која су вршила процену трошкова, и то путем ангажовања проценитеља да оцене оправданост дисконтне стопе примењене на претпоставке везане за трошкове и њеним упоређивањем са стопама на државне обвезнице Републике Србије за слични период;</li><li>- Извршили смо проверу математичке тачности релевантних модела;</li><li>- Извршили смо проверу потпуности података, и то путем њиховог упоређивања са другим нефинансијским информацијама и ревизијским поступцима извршеним везано за некретнине, постројења и опрему;</li><li>- Извршили смо проверу промене статуса нафтних бушотина у односу на прошлу годину, и то физичким прегледом, с обзиром да статус нафтних бушотина има материјалан утицај на обрачун резервисања.</li><li>- Извршили смо проверу анализе осетљивости коју је припремило руководство за главне претпоставке (дисконтна стопа и процена трошкова). Проверили смо математичку тачност калкулације и закључили да резултати нису материјално различити и да с у оквиру дозвољеног распона.</li></ul>

## Како смо прилагодили обим ревизије Групе

Прилагодили смо обим ревизије са циљем да обезбедимо примену довољних поступака за потребе изражавања мишљења о консолидованим финансијским извештајима, узетим у целини, при чему смо водили рачуна о структури Групе, рачуноводственим процесима и системима контрола, као и сектору привреде у коме Група послује.

Приликом дефинисања обима ревизије Групе, утврдили смо природу и обим посла који ће бити спроведен у зависним друштвима, као и на консолидованом нивоу. Тамо где је ревизија спроведена од стране локалних ревизора ми смо вршили надзор на нивоу консолидације, и спровели поступке прегледа са циљем да прибавимо довољно ревизијских доказа који поткрепљују наше мишљење о консолидованим финансијским извештајима, узетим у целини. У свим локалним зависним друштвима ревизију смо вршили или ми или друштва која су чланице PwC мреже.

Наш приступ приликом утврђивања обима ревизије Групе састоји се од три корака, а зависна друштва која испуњавају један или више доле наведених критеријума се сматрају онима која спадају у обим ревизијског тестирања:

- 1) Значајан допринос, већи од 15%, на добит пре опорезивања, приход, односно укупну имовину. Код ових зависних друштава ревизија се врши у пуном обиму;
- 2) Постојање материјално значајног ризика, било на нивоу зависног друштва, узетог у целини, или, пак, на нивоу линије у финансијским извештајима. Ово се односи на позиције у финансијским извештајима код којих постоји ризик од материјално значајних погрешних исказа, утврђених у току фазе планирања ревизије; или
- 3) Најзначајнија друга зависна друштва која нам омогућавају да се уверимо у обухватност поступака на нивоу сваке линије у финансијским извештајима, као и да укључимо у ревизију додатне непредвиђене поступке.

На основу овог процеса идентификовано је девет зависних друштава на територији четири државе која су, према нашем мишљењу, захтевала или пун обим ревизије (Нафтна Индустрија Србије а.д.) или примену усмерених ревизорских поступака за одређене позиције у финансијским извештајима. Поменута зависна друштва заједно остварују 99% прихода и имају 98% апсолутне добити пре опорезивања Групе.

Због своје структуре и величине, Група има неколико малих зависних друштава која посматрано појединачно нису материјално значајна али заједно чине значајан део добити пре опорезивања Групе, њених прихода, односно укупних средстава. Ова зависна друштва су обухваћена ревизијом консолидованих финансијских извештаја и том приликом су спроведени:

- 1) Укупни аналитички поступци ревизије: Значајан део преосталих зависних друштава која нису била одабрана за ревизију на појединачном нивоу, био је предмет анализе промена на годишњем нивоу, на консолидованом нивоу, уз посебан осврт на салда са високим степеном ризика и неуобичајеним кретањима. Зависна друштва која нису била предмет укупних аналитичких поступака ревизије нису материјално значајна, било да су посматрана појединачно или у збиру.
- 2) Тестирање финансијских система, процеса и контрола: Тестирање општих контрола обавили смо на нивоу ревизије консолидованих финансијских извештаја. Тестирањем система и ефикасности контрола, руководио је наш тим задужен за ревизију Групе. Преглед резултата тестирања се врши током године и узима се у обзир при континуираном ажурирању обима ревизије Групе.
- 3) Тестирање конкретних пословних промена: Приликом ревизије консолидованих финансијских извештаја извршили смо тестирање конкретних пословних промена, као и тестирање умањења вредности гудвила и тестирање стања резервисања за судске спорове.

## Остале информације

Руководство је одговорно за остале информације. Остале информације обухватају Годишњи извештај о пословању (али не укључује консолидоване финансијске извештаје и извештај ревизора о њима), за који очекујемо да ће нам бити стављен на располагање након датума извештаја ревизора.

Наше мишљење о консолидованим финансијским извештајима се не односи на остале информације и не изражавамо било који облик закључка којим се пружа уверавање о њима.

У вези са нашом ревизијом консолидованих финансијских извештаја, наша одговорност је да прочитамо остале информације, наведене у тексту горе, када нам буду доступне, и при томе размотримо да ли постоји материјална недоследност између њих и консолидованих финансијских извештаја или наших сазнања стечених током ревизије, или на други начин, представљају материјално погрешна исказивања.

Када прочитамо Годишњи извештај о пословању, ако закључимо да постоји материјално погрешно исказивање у њему, од нас се захтева да о тој чињеници обавестимо лица овлашћена за управљање.

### Одговорности руководства и лица овлашћених за управљање за консолидоване финансијске извештаје

Руководство је одговорно за припрему и фер презентацију ових консолидованих финансијских извештаја у складу са Законом о рачуноводству важећим у Републици Србији, и за оне интерне контроле за које одреди да су потребне за припрему консолидованих финансијских извештаја који не садрже материјално значајне погрешне исказе, настале било услед проневере или грешке.

При састављању консолидованих финансијских извештаја, руководство је одговорно за процену способности Групе да настави са пословањем у складу са начелом сталности, обелодањујући, по потреби, питања која се односе на сталност пословања и примену начела сталности пословања као рачуноводствене основе, осим ако руководство намерава да ликвидира Групу или да обустави пословање или нема другу реалну могућност осим да то уради.

Лица овлашћена за управљање су одговорна за надгледање процеса финансијског извештавања Групе.

### Одговорност ревизора за ревизију консолидованих финансијских извештаја

Наш циљ је стицање уверавања у разумној мери о томе да консолидовани финансијски извештаји, узети у целини, не садрже материјално значајне погрешне исказе настале услед проневере или грешке, и издавање ревизорског извештаја који садржи мишљење ревизора. Уверавање у разумној мери означава висок ниво уверења али не представља гаранцију да ће ревизија спроведена у складу са Законом о ревизији Републике Србије увек открити материјално погрешне исказе, ако такви искази постоје. Погрешни искази могу да настану услед проневере или грешке и сматрају се материјално значајним ако је разумно очекивати да ће они, појединачно или збирно, утицати на економске одлуке корисника донете на основу консолидованих финансијских извештаја.

Као део ревизије коју обављамо у складу са Законом о ревизији важећим у Републици Србији, ми примењујемо професионално просуђивање и одржавамо професионални скептицизам током ревизије. Исто тако, ми:

- Вршимо идентификацију и процену ризика од материјално значајних погрешних исказа у консолидованим финансијским извештајима, насталих услед проневере или грешке, осмишљавамо и обављамо ревизијске поступке који су прикладни за те ризике и прибављамо довољно адекватних ревизијских доказа да обезбеде основу за мишљење ревизора. Ризик да неће бити идентификовани материјално значајни погрешни искази који су резултат проневере је већи него за погрешне исказе настале услед грешке, зато што проневера може да укључи удруживање, фалсификовање, намерне пропусте, лажно представљање или заобилажење интерне контроле.
- Стичемо разумевање о интерним контролама које су релевантне за ревизију ради осмишљавања ревизијских поступака који су прикладни у датим околностима, али не у циљу изражавања мишљења о ефикасности система интерне контроле Групе.
- Вршимо процену примењених рачуноводствених политика и у којој мери су разумне рачуноводствене процене и повезана обелодањивања које је извршило руководство.
- Доносимо закључак о прикладности примене начела сталности као рачуноводствене основе од стране руководства и, на основу прикупљених ревизијских доказа, доносимо закључак о томе да ли постоји материјална неизвесност у вези са догађајима или условима који могу да изазову значајну сумњу у погледу способности Групе да настави са пословањем у складу са начелом сталности. Ако закључимо да постоји материјална неизвесност, дужни смо да у свом извештају скренемо пажњу на повезана обелодањивања у консолидованим финансијским извештајима или, ако таква обелодањивања нису адекватна, да модификујемо своје мишљење. Наши закључци се заснивају на ревизијским доказима прикупљеним до датума извештаја ревизора. Међутим, будући догађаји или услови могу за последицу да имају да Група престане да послује у складу са начелом сталности.
- Вршимо процену укупне презентације, структуре и садржаја консолидованих финансијских извештаја, укључујући обелодањивања, као и да ли су у консолидованим финансијским извештајима приказане основне трансакције и догађаји на такав начин да се постигне фер презентација.

- Прибављамо довољно адекватних ревизијских доказа о финансијским информацијама друштвава односно о пословним активностима унутар Групе са циљем да изразимо мишљење о консолидованим финансијским извештајима. Ми смо одговорни за усмеравање, надзор и извршење ревизије Групе. Такође, ми смо искључиво одговорни за наше ревизијско мишљење,
- Саопштавамо лицима овлашћеним за управљање, између осталог, планирани обим и време ревизије и значајне ревизијске налазе, укључујући све значајне недостатке интерне контроле које смо идентификовали током ревизије.
- Такође, достављамо лицима овлашћеним за управљање изјаву да смо усклађени са релевантним етичким захтевима у погледу независности и да ћемо их обавестити о свим односима и осталим питањима за која може разумно да се претпостави да утичу на нашу независност, и где је то могуће, о повезаним мерама заштите.
- Од питања која су саопштена лицима овлашћеним за управљање, ми одређујемо која питања су била од највеће важности у ревизији консолидованих финансијских извештаја за текући период и стога су кључна ревизијска питања. Ми описујемо ова питања у извештају ревизора, осим ако закон или регулатива искључује јавно обелодањивање о том питању или када, у изузетно ретким околностима, утврдимо да питање не треба да буде укључено у извештај ревизора, зато што је разумно очекивати да негативне последице буду веће него користи од такве комуникације.
- Партнер на пројекту ревизије, након које ревизор издаје Извештај независног ревизора је Емануел Кениг (Emmanuel Koenig).
- Лиценцирани овлашћени ревизор који је ангажован као кључни ревизорски партнер на пројекту ревизије, након које ревизор издаје Извештај независног ревизора је Соња Раленац.

*Ralenać Sođa*

Соња Раленац  
Лиценцирани овлашћени ревизор

Београд, 26. фебруар 2020. године



*PricewaterhouseCoopers d.o.o.*  
PricewaterhouseCoopers d.o.o., Beograd



**НИС Група**

**Консолидовани финансијски извештаји за годину која се завршила на дан  
31. децембра 2019. године**

*(Сви износи су изражени у РСД 000, осим ако није другачије назначено)*

**КОНСОЛИДОВАНИ БИЛАНС СТАЊА**

	АОП	Напомена	31. децембар 2019	31. децембар 2018
<b>A. УПИСАНИ А НЕУПЛАЋЕНИ КАПИТАЛ</b>	<b>0001</b>		-	-
<b>B. СТАЛНА ИМОВИНА</b> (0003 + 0010 + 0019+ 0024 + 0034)	<b>0002</b>		<b>317.342.624</b>	<b>296.537.210</b>
<b>I. НЕМАТЕРИЈАЛНА ИМОВИНА (0004+0005+0006+0007+0008+0009)</b>	<b>0003</b>	<b>8</b>	<b>24.413.233</b>	<b>23.371.384</b>
1. Улагања у развој	0004		11.439.829	9.306.365
2. Концесије, патенти, лиценце, софтвер и остала права	0005		1.988.931	1.729.128
3. Гудвил	0006		1.354.508	1.549.378
4. Остала нематеријална имовина	0007		924.956	1.126.420
5. Нематеријална имовина у припреми	0008		8.705.009	9.660.093
6. Аванси за нематеријалну имовину	0009		-	-
<b>II. НЕКРЕТНИНЕ, ПОСТРОЈЕЊА И ОПРЕМА</b> (0011+0012+0013+0014+0015+0016+0017+0018)	<b>0010</b>	<b>9</b>	<b>289.781.916</b>	<b>270.113.614</b>
1. Земљиште	0011		17.050.221	16.981.657
2. Грађевински објекти	0012		149.732.966	142.827.273
3. Постројења и опрема	0013		65.767.335	67.730.378
4. Инвестиционе некретнине	0014		1.579.798	1.615.391
5. Остале некретнине, постројења и опрема	0015		89.817	88.732
6. Некретнине, постројења и опрема у припреми	0016		55.064.088	39.896.274
7. Улагања на туђим некретнинама, постројењима и опреми	0017		152.325	212.398
8. Аванси за некретнине, постројења и опрему	0018		345.366	761.511
<b>III. БИОЛОШКА СРЕДСТВА (0020+0021+0022+0023)</b>	<b>0019</b>		-	-
1. Шуме и вишегодишњи засади	0020		-	-
2. Основно стадо	0021		-	-
3. Биолошка средства у припреми	0022		-	-
4. Аванси за биолошка средства	0023		-	-
<b>IV. ДУГОРОЧНИ ФИНАНСИЈСКИ ПЛАСМАНИ</b> (0025+0026+0027+0028+0029+0030+0031+0032+0033)	<b>0024</b>		<b>2.913.291</b>	<b>3.043.233</b>
1. Учешћа у капиталу зависних правних лица	0025		-	-
2. Учешћа у капиталу придружених субјеката и заједничким подухватима	0026	10	1.851.101	1.980.388
3. Учешћа у капиталу осталих правних лица и друге хартије од вредности расположиве за продају	0027		95.662	114.162
4. Дугорочни пласмани матичним и зависним правним лицима	0028		-	-
5. Дугорочни пласмани осталим повезаним правним лицима	0029		-	-
6. Дугорочни пласмани у земљи	0030		-	-
7. Дугорочни пласмани у иностранству	0031		-	-
8. Хартије од вредности које се држе до доспећа	0032		-	-
9. Остали дугорочни финансијски пласмани	0033	11	966.528	948.683
<b>V. ДУГОРОЧНА ПОТРАЖИВАЊА</b> (0035+0036+0037+0038+0039+0040+0041)	<b>0034</b>		<b>234.184</b>	<b>8.979</b>
1. Потраживања од матичног и зависних правних лица	0035		-	-
2. Потраживања од осталих повезаних лица	0036		-	-
3. Потраживања по основу продаје на робни кредит	0037		-	-
4. Потраживања за продају по уговорима о финансијском лизингу	0038		9.515	8.979
5. Потраживања по основу јемства	0039		-	-
6. Спорна и сумњива потраживања	0040		-	-
7. Остала дугорочна потраживања	0041		224.669	-
<b>В. ОДЛОЖЕНА ПОРЕСКА СРЕДСТВА</b>	<b>0042</b>	<b>12</b>	<b>697.689</b>	<b>545.497</b>

(наставља се)

**НИС Група**

**Консолидовани финансијски извештаји за годину која се завршила на дан 31. децембра 2019. године**

*(Сви износи су изражени у РСД 000, осим ако није другачије назначено)*

**КОНСОЛИДОВАНИ БИЛАНС СТАЊА (наставак)**

	АОП	Напомена	31. децембар 2019	31. децембар 2018
<b>Г. ОБРТНА ИМОВИНА</b>				
(0044+0051+0059+0060+0061+0062+0068+0069+0070)	0043		97.223.713	98.902.636
<b>I. ЗАЛИХЕ (0045+0046+0047+0048+0049+0050)</b>	<b>0044</b>	<b>13</b>	<b>48.001.622</b>	<b>48.472.071</b>
1. Материјал, резервни делови, алат и ситан инвентар	0045		29.878.660	24.951.994
2. Недовршена производња и недовршене услуге	0046		4.855.798	4.923.492
3. Готови производи	0047		9.758.823	13.828.273
4. Роба	0048		2.986.653	4.152.553
5. Стална средства намењена продаји	0049		88.416	-
6. Плаћени аванси за робу и услуге	0050		433.272	615.759
<b>II. ПОТРАЖИВАЊА ПО ОСНОВУ ПРОДАЈЕ</b>				
(0052+0053+0054+0055+0056+0057+0058)	<b>0051</b>	<b>14</b>	<b>25.572.859</b>	<b>26.007.811</b>
1. Купци у земљи - матична и зависна правна лица	0052		-	-
2. Купци у иностранству - матична и зависна правна лица	0053		-	99
3. Купци у земљи - остала повезана правна лица	0054		1.184.469	1.227.518
4. Купци у иностранству - остала повезана правна лица	0055		100.451	645.804
5. Купци у земљи	0056		23.265.532	23.348.658
6. Купци у иностранству	0057		1.022.407	785.732
7. Остала потраживања по основу продаје	0058		-	-
<b>III. ПОТРАЖИВАЊА ИЗ СПЕЦИФИЧНИХ ПОСЛОВА</b>	<b>0059</b>		<b>673.870</b>	<b>542.613</b>
<b>IV. ДРУГА ПОТРАЖИВАЊА</b>	<b>0060</b>	<b>15</b>	<b>935.757</b>	<b>223.571</b>
<b>V. ФИНАНСИЈСКА СРЕДСТВА КОЈА СЕ ВРЕДНУЈУ ПО ФЕР ВРЕДНОСТИ КРОЗ БИЛАНС УСПЕХА</b>	<b>0061</b>		<b>-</b>	<b>-</b>
<b>VI. КРАТКОРОЧНИ ФИНАНСИЈСКИ ПЛАСМАНИ</b>				
(0063+0064+0065+0066+0067)	<b>0062</b>	<b>16</b>	<b>1.843.473</b>	<b>2.263.431</b>
1. Краткорочни кредити и пласмани - матична и зависна правна лица	0063		-	-
2. Краткорочни кредити и пласмани - остала повезана правна лица	0064		-	-
3. Краткорочни кредити и зајмови у земљи	0065		-	23.593
4. Краткорочни кредити и зајмови у иностранству	0066		-	-
5. Остали краткорочни финансијски пласмани	0067		1.843.473	2.239.838
<b>VII. ГОТОВИНСКИ ЕКВИВАЛЕНТИ И ГОТОВИНА</b>	<b>0068</b>	<b>17</b>	<b>15.295.810</b>	<b>15.480.830</b>
<b>VIII. ПОРЕЗ НА ДОДАТУ ВРЕДНОСТ</b>	<b>0069</b>		<b>452.571</b>	<b>295.900</b>
<b>IX. АКТИВНА ВРЕМЕНСКА РАЗГРАНИЧЕЊА</b>	<b>0070</b>	<b>18</b>	<b>4.447.751</b>	<b>5.616.409</b>
<b>Д. УКУПНА АКТИВА = ПОСЛОВНА ИМОВИНА</b>				
(0001+0002+0042+0043)	<b>0071</b>		<b>415.264.026</b>	<b>395.985.343</b>
<b>Ђ. ВАНБИЛАНСНА АКТИВА</b>	<b>0072</b>	<b>19</b>	<b>117.099.179</b>	<b>113.781.102</b>
<b>А. КАПИТАЛ</b>				
(0402+0411-0412+0413+0414+0415-0416+0417+0420-0421)	<b>0401</b>		<b>254.694.792</b>	<b>242.875.804</b>
<b>I. ОСНОВНИ КАПИТАЛ (0403+0404+0405+0406+0407+0408+0409+0410)</b>	<b>0402</b>	<b>20</b>	<b>81.548.930</b>	<b>81.548.930</b>
1. Акцијски капитал	0403	20.1	81.548.930	81.548.930
2. Удели друштва са ограниченом одговорношћу	0404		-	-
3. Улози	0405		-	-
4. Државни капитал	0406		-	-
5. Друштвени капитал	0407		-	-
6. Задружни удели	0408		-	-
7. Емисиона премија	0409		-	-
8. Остали основни капитал	0410		-	-
<b>II. УПИСАНИ А НЕУПЛАЋЕНИ КАПИТАЛ</b>	<b>0411</b>		<b>-</b>	<b>-</b>
<b>III. ОТКУПЉЕНЕ СОПСТВЕНЕ АКЦИЈЕ</b>	<b>0412</b>		<b>-</b>	<b>-</b>
<b>IV. РЕЗЕРВЕ</b>	<b>0413</b>		<b>-</b>	<b>-</b>
<b>V. РЕВАЛОРИЗАЦИОНЕ РЕЗЕРВЕ ПО ОСНОВУ РЕВАЛОРИЗАЦИЈЕ НЕМАТЕРИЈАЛНЕ ИМОВИНЕ, НЕКРЕТНИНА, ПОСТРОЈЕЊА И ОПРЕМЕ</b>	<b>0414</b>		<b>79.755</b>	<b>79.755</b>
<b>VI. НЕРЕАЛИЗОВАНИ ДОБИЦИ ПО ОСНОВУ ХАРТИЈА ОД ВРЕДНОСТИ И ДРУГИХ КОМПОНЕНТИ ОСТАЛОГ СВЕОБУХВАТНОГ РЕЗУЛТАТА</b>	<b>0415</b>		<b>400.112</b>	<b>251.499</b>
<b>VII. НЕРЕАЛИЗОВАНИ ГУБИЦИ ПО ОСНОВУ ХАРТИЈА ОД ВРЕДНОСТИ И ДРУГИХ КОМПОНЕНТИ ОСТАЛОГ СВЕОБУХВАТНОГ РЕЗУЛТАТА</b>	<b>0416</b>		<b>58.183</b>	<b>60.082</b>
<b>VIII. НЕРАСПОРЕЂЕНИ ДОБИТАК (0418+0419)</b>	<b>0417</b>		<b>172.724.178</b>	<b>161.055.702</b>
1. Нераспоређени добитак ранијих година	0418		156.127.776	135.921.400
2. Нераспоређени добитак текуће године	0419		16.596.402	25.134.302
<b>IX. УЧЕШЋЕ БЕЗ ПРАВА КОНТРОЛЕ</b>	<b>0420</b>		<b>-</b>	<b>-</b>
<b>X. ГУБИТАК (0422+0423)</b>	<b>0421</b>		<b>-</b>	<b>-</b>
1. Губитак ранијих година	0422		-	-
2. Губитак текуће године	0423		-	-

(наставља се)

**НИС Група**

**Консолидовани финансијски извештаји за годину која се завршила на дан 31. децембра 2019. године**

(Сви износи су изражени у РСД 000, осим ако није другачије назначено)


**КОНСОЛИДОВАНИ БИЛАНС СТАЊА (наставак)**

	АОП Напомена		31. децембар 2019	31. децембар 2018
<b>Б. ДУГОРОЧНА РЕЗЕРВИСАЊА И ОБАВЕЗЕ (0425+0432)</b>	<b>0424</b>		<b>95.462.060</b>	<b>98.029.207</b>
<b>I. ДУГОРОЧНА РЕЗЕРВИСАЊА (0426+0427+0428+0429+0430+0431)</b>	<b>0425</b>	<b>21</b>	<b>11.419.129</b>	<b>10.210.005</b>
1. Резервисања за трошкове у гарантном року	0426		-	-
2. Резервисања за трошкове обнављања природних богатстава	0427		9.882.315	9.169.159
3. Резервисања за трошкове реструктурирања	0428		-	-
4. Резервисања за накнаде и друге бенефиције запослених	0429		1.262.848	791.889
5. Резервисања за трошкове судских спорова	0430		273.966	248.957
6. Остала дугорочна резервисања	0431		-	-
<b>II. ДУГОРОЧНЕ ОБАВЕЗЕ (0433+0434+0435+0436+0437+0438+0439+0440)</b>	<b>0432</b>	<b>22</b>	<b>84.042.931</b>	<b>87.819.202</b>
1. Обавезе које се могу конвертовати у капитал	0433		-	-
2. Обавезе према матичним и зависним правним лицима	0434		13.673.582	19.240.982
3. Обавезе према осталим повезаним правним лицима	0435		-	-
4. Обавезе према емитованим хартијама од вредности у периоду дужем од годину дана	0436		-	-
5. Дугорочни кредити и зајмови у земљи	0437		46.581.096	50.326.307
6. Дугорочни кредити и зајмови у иностранству	0438		22.404.642	17.454.236
7. Обавезе по основу финансијског лизинга	0439		1.326.436	755.575
8. Остале дугорочне обавезе	0440		57.175	42.102
<b>В. ОДЛОЖЕНЕ ПОРЕСКЕ ОБАВЕЗЕ</b>	<b>0441</b>	<b>12</b>	<b>-</b>	<b>-</b>
<b>Г. КРАТКОРОЧНЕ ОБАВЕЗЕ (0443+0450+0451+0459+0460+0461+0462)</b>	<b>0442</b>		<b>65.107.174</b>	<b>55.080.332</b>
<b>I. КРАТКОРОЧНЕ ФИНАНСИЈСКЕ ОБАВЕЗЕ (0444+0445+0446+0447+0448+0449)</b>	<b>0443</b>	<b>23</b>	<b>6.761.897</b>	<b>6.395.091</b>
1. Краткорочни кредити од матичних и зависних правних лица	0444		-	-
2. Краткорочни кредити од осталих повезаних правних лица	0445		-	-
3. Краткорочни кредити и зајмови у земљи	0446		-	-
4. Краткорочни кредити и зајмови у иностранству	0447		-	-
5. Обавезе по основу сталних средстава и средстава обустављеног пословања намењених продаји	0448		-	-
6. Остале краткорочне финансијске обавезе	0449		6.761.897	6.395.091
<b>II. ПРИМЉЕНИ АВАНСИ, ДЕПОЗИТИ И КАУЦИЈЕ</b>	<b>0450</b>		<b>2.323.105</b>	<b>1.456.981</b>
<b>III. ОБАВЕЗЕ ИЗ ПОСЛОВАЊА (0452+0453+0454+0455+0456+0458)</b>	<b>0451</b>	<b>24</b>	<b>35.341.330</b>	<b>25.834.088</b>
1. Добављачи - матична и зависна правна лица у земљи	0452		-	-
2. Добављачи - матична и зависна правна лица у иностранству	0453		10.500.427	10.243.742
3. Добављачи - остала повезана правна лица у земљи	0454		1.208.375	1.251.648
4. Добављачи - остала повезана правна лица у иностранству	0455		543.563	684.857
5. Добављачи у земљи	0456		9.170.737	8.481.121
6. Добављачи у иностранству	0457		13.786.047	5.168.398
7. Остале обавезе из пословања	0458		132.181	4.322
<b>IV. ОСТАЛЕ КРАТКОРОЧНЕ ОБАВЕЗЕ</b>	<b>0459</b>	<b>25</b>	<b>8.375.054</b>	<b>8.687.986</b>
<b>V. ОБАВЕЗЕ ПО ОСНОВУ ПОРЕЗА НА ДОДАТУ ВРЕДНОСТ</b>	<b>0460</b>		<b>1.088.459</b>	<b>1.383.089</b>
<b>VI. ОБАВЕЗЕ ЗА ОСТАЛЕ ПОРЕЗЕ, ДОПРИНОСЕ И ДРУГЕ ДАЖБИНЕ</b>	<b>0461</b>	<b>26</b>	<b>7.584.465</b>	<b>7.687.953</b>
<b>VII. ПАСИВНА ВРЕМЕНСКА РАЗГРАНИЧЕЊА</b>	<b>0462</b>	<b>27</b>	<b>3.632.864</b>	<b>3.635.144</b>
<b>Д. ГУБИТАК ИЗНАД ВИСИНЕ КАПИТАЛА (0412+0416+0421-0420-0417-0415-0414-0413-0411-0402)&gt;=0(0441+0424+0442-0071)&gt;=0</b>	<b>0463</b>		<b>-</b>	<b>-</b>
<b>Ђ. УКУПНА ПАСИВА (0424+0442+0441+0401-0463)&gt;=0</b>	<b>0464</b>		<b>415.264.026</b>	<b>395.985.343</b>
<b>Е. ВАНБИЛАНСНА ПАСИВА</b>	<b>0465</b>	<b>19</b>	<b>117.099.179</b>	<b>113.781.102</b>


У Новом Саду

дана 26. фебруара 2020. године

Лице одговорно за састављање  
консолидованих финансијских  
извештаја




Законски заступник



Пратеће напомене од стране 10 до 73 су саставни део ових консолидованих финансијских извештаја.

НИС Група

Консолидовани финансијски извештаји за годину која се завршила на дан 31. децембра 2019. године

(Сви износи су изражени у РСД 000, осим ако није другачије назначено)

**КОНСОЛИДОВАНИ БИЛАНС УСПЕХА**

	АОП	Напомена	Година која се завршила	
			31. децембра 2019	2018
<b>ПРИХОДИ И РАСХОДИ ИЗ РЕДОВНОГ ПОСЛОВАЊА</b>				
<b>А. ПОСЛОВНИ ПРИХОДИ</b>				
(1002+1009+1016+1017)	1001	7	272.096.500	280.983.749
<b>I. ПРИХОДИ ОД ПРОДАЈЕ РОБЕ (1003+1004+1005+1006+1007+1008)</b>	<b>1002</b>		<b>65.592.808</b>	<b>38.545.631</b>
1. Приходи од продаје робе матичним и зависним правним лицима на домаћем тржишту	1003		-	-
2. Приходи од продаје робе матичним и зависним правним лицима на иностраном тржишту	1004		-	-
3. Приходи од продаје робе осталим повезаним правним лицима на домаћем тржишту	1005		1.312	102
4. Приходи од продаје робе осталим повезаним правним лицима на иностраном тржишту	1006		187.210	135.052
5. Приходи од продаје робе на домаћем тржишту	1007		27.314.259	8.428.537
6. Приходи од продаје робе на иностраном тржишту	1008		38.090.027	29.981.940
<b>II. ПРИХОДИ ОД ПРОДАЈЕ ПРОИЗВОДА И УСЛУГА (1010+1011+1012+1013+1014+1015)</b>	<b>1009</b>		<b>206.093.358</b>	<b>241.912.753</b>
1. Приходи од продаје производа и услуга матичним и зависним правним лицима на домаћем тржишту	1010		-	-
2. Приходи од продаје производа и услуга матичним и зависним правним лицима на иностраном тржишту	1011		-	961
3. Приходи од продаје производа и услуга осталим повезаним правним лицима на домаћем тржишту	1012		19.072.216	26.700.155
4. Приходи од продаје производа и услуга осталим повезаним правним лицима на иностраном тржишту	1013		405.754	555.164
5. Приходи од продаје производа и услуга на домаћем тржишту	1014		150.765.338	171.203.221
6. Приходи од продаје готових производа и услуга на иностраном тржишту	1015		35.850.050	43.453.252
<b>III. ПРИХОДИ ОД ПРЕМИЈА, СУБВЕНЦИЈА, ДОТАЦИЈА, ДОНАЦИЈА И СЛ.</b>	<b>1016</b>		<b>-</b>	<b>3.340</b>
<b>IV. ДРУГИ ПОСЛОВНИ ПРИХОДИ</b>	<b>1017</b>		<b>410.334</b>	<b>522.025</b>
<b>РАСХОДИ ИЗ РЕДОВНОГ ПОСЛОВАЊА</b>				
<b>Б. ПОСЛОВНИ РАСХОДИ</b>				
(1019-1020-1021+1022+1023+1024+1025+1026+1027+1028+1029)>=0	1018		248.735.954	248.318.196
I. НАБАВНА ВРЕДНОСТ ПРОДАТЕ РОБЕ	1019		44.635.555	23.441.660
II. ПРИХОДИ ОД АКТИВИРАЊА УЧИНАКА И РОБЕ	1020		14.451.129	13.188.633
III. ПОВЕЋАЊЕ ВРЕДНОСТИ ЗАЛИХА НЕДОВРШЕНИХ И ГОТОВИХ ПРОИЗВОДА И НЕДОВРШЕНИХ УСЛУГА	1021		-	6.011.313
IV. СМАЊЕЊЕ ВРЕДНОСТИ ЗАЛИХА НЕДОВРШЕНИХ И ГОТОВИХ ПРОИЗВОДА И НЕДОВРШЕНИХ УСЛУГА	1022		3.437.901	-
V. ТРОШКОВИ МАТЕРИЈАЛА	1023		136.940.194	168.678.465
VI. ТРОШКОВИ ГОРИВА И ЕНЕРГИЈЕ	1024		4.371.248	4.552.772
VII. ТРОШКОВИ ЗАРАДА, НАКНАДА ЗАРАДА И ОСТАЛИ ЛИЧНИ РАСХОДИ	1025		21.364.042	20.101.583
VIII. ТРОШКОВИ ПРОИЗВОДНИХ УСЛУГА	1026	28	15.605.920	14.926.665
IX. ТРОШКОВИ АМОРТИЗАЦИЈЕ	1027	8,9	20.976.349	20.340.977
X. ТРОШКОВИ ДУГОРОЧНИХ РЕЗЕРВИСАЊА	1028		652.769	667.650
XI. НЕМАТЕРИЈАЛНИ ТРОШКОВИ	1029	29	15.203.105	14.808.370
<b>В. ПОСЛОВНИ ДОБИТАК (1001-1018)&gt;=0</b>	<b>1030</b>		<b>23.360.546</b>	<b>32.665.553</b>
<b>Г. ПОСЛОВНИ ГУБИТАК (1018-1001)&gt;=0</b>	<b>1031</b>		<b>-</b>	<b>-</b>

(наставља се)

## НИС Група

### Консолидовани финансијски извештаји за годину која се завршила на дан 31. децембра 2019. године

(Сви износи су изражени у РСД 000, осим ако није другачије назначено)

#### КОНСОЛИДОВАНИ БИЛАНС УСПЕХА (наставак)

	АОП Напомена		Година која се завршила	
			31. децембра 2019	2018
<b>Д. ФИНАНСИЈСКИ ПРИХОДИ (1033+1038+1039)</b>	<b>1032</b>	<b>30</b>	<b>2.563.129</b>	<b>3.826.427</b>
I. ФИНАНСИЈСКИ ПРИХОДИ ОД ПОВЕЗАНИХ ЛИЦА И ОСТАЛИ ФИНАНСИЈСКИ ПРИХОДИ (1034+1035+1036+1037)	1033		1.126.759	1.254.731
1. Финансијски приходи од матичних и зависних правних лица	1034		1.103.117	1.189.687
2. Финансијски приходи од осталих повезаних правних лица	1035		12.004	36.108
3. Приходи од учешћа у добитку зависних правних лица и заједничких аранжмана	1036		-	-
4. Остали финансијски приходи	1037		11.638	28.936
II. ПРИХОДИ ОД КАМАТА (ОД ТРЕЋИХ ЛИЦА)	1038		515.861	766.588
III. ПОЗИТИВНЕ КУРСНЕ РАЗЛИКЕ И ПОЗИТИВНИ ЕФЕКТИ ВАЛУТНЕ КЛАУЗУЛЕ (ПРЕМА ТРЕЋИМ ЛИЦИМА)	1039		920.509	1.805.108
<b>Ђ. ФИНАНСИЈСКИ РАСХОДИ (1041+1046+1047)</b>	<b>1040</b>	<b>31</b>	<b>4.178.538</b>	<b>5.748.045</b>
I. ФИНАНСИЈСКИ РАСХОДИ ИЗ ОДНОСА СА ПОВЕЗАНИМ ПРАВНИМ ЛИЦИМА И ОСТАЛИ ФИНАНСИЈСКИ РАСХОДИ (1042+1043+1044+1045)	1041		2.066.382	1.811.230
1. Финансијски расходи из односа са матичним и зависним правним лицима	1042		1.901.458	1.713.344
2. Финансијски расходи из односа са осталим повезаним правним лицима	1043		14.330	23.682
3. Расходи од учешћа у губитку зависних правних лица и заједничких улагања	1044		129.287	66.634
4. Остали финансијски расходи	1045		21.307	7.570
II. РАСХОДИ КАМАТА (ПРЕМА ТРЕЋИМ ЛИЦИМА)	1046		1.578.043	2.069.547
III. НЕГАТИВНЕ КУРСНЕ РАЗЛИКЕ И НЕГАТИВНИ ЕФЕКТИ ВАЛУТНЕ КЛАУЗУЛЕ (ПРЕМА ТРЕЋИМ ЛИЦИМА)	1047		534.113	1.867.268
<b>Е. ДОБИТАК ИЗ ФИНАНСИРАЊА (1032-1040)</b>	<b>1048</b>		<b>-</b>	<b>-</b>
<b>Ж. ГУБИТАК ИЗ ФИНАНСИРАЊА (1040-1032)</b>	<b>1049</b>		<b>1.615.409</b>	<b>1.921.618</b>
<b>З. ПРИХОДИ ОД УСКЛАЂИВАЊА ВРЕДНОСТИ ОСТАЛЕ ИМОВИНЕ КОЈА СЕ ИСКАЗУЈЕ ПО ФЕР ВРЕДНОСТИ КРОЗ БИЛАНС УСПЕХА</b>	<b>1050</b>	<b>32</b>	<b>121.212</b>	<b>868.513</b>
<b>И. РАСХОДИ ОД УСКЛАЂИВАЊА ВРЕДНОСТИ ОСТАЛЕ ИМОВИНЕ КОЈА СЕ ИСКАЗУЈЕ ПО ФЕР ВРЕДНОСТИ КРОЗ БИЛАНС УСПЕХА</b>	<b>1051</b>		<b>134.564</b>	<b>170.170</b>
<b>Ј. ОСТАЛИ ПРИХОДИ</b>	<b>1052</b>	<b>33</b>	<b>1.265.910</b>	<b>1.215.316</b>
<b>К. ОСТАЛИ РАСХОДИ</b>	<b>1053</b>	<b>34</b>	<b>1.868.685</b>	<b>1.804.368</b>
<b>Л. ДОБИТАК ИЗ РЕДОВНОГ ПОСЛОВАЊА ПРЕ ОПОРЕЗИВАЊА (1030-1031+1048-1049+1050-1051+1052-1053)</b>	<b>1054</b>		<b>21.129.010</b>	<b>30.853.226</b>
<b>Љ. ГУБИТАК ИЗ РЕДОВНОГ ПОСЛОВАЊА ПРЕ ОПОРЕЗИВАЊА (1031-1030+1049-1048+1051-1050+1053-1052)</b>	<b>1055</b>		<b>-</b>	<b>-</b>
<b>М. НЕТО ДОБИТАК ПОСЛОВАЊА КОЈИ СЕ ОБУСТАВЉА, ЕФЕКТИ ПРОМЕНА РАЧУНОВОДСТВЕНЕ ПОЛИТИКЕ И ИСПРАВКА ГРЕШАКА ИЗ РАНИЈИХ ПЕРИОДА</b>	<b>1056</b>		<b>-</b>	<b>-</b>
<b>Н. НЕТО ГУБИТАК ПОСЛОВАЊА КОЈИ СЕ ОБУСТАВЉА, ЕФЕКТИ ПРОМЕНА РАЧУНОВОДСТВЕНЕ ПОЛИТИКЕ И ИСПРАВКА ГРЕШАКА ИЗ РАНИЈИХ ПЕРИОДА</b>	<b>1057</b>		<b>-</b>	<b>-</b>
<b>Њ. ДОБИТАК ПРЕ ОПОРЕЗИВАЊА (1054-1055+1056-1057)</b>	<b>1058</b>		<b>21.129.010</b>	<b>30.853.226</b>
<b>О. ГУБИТАК ПРЕ ОПОРЕЗИВАЊА (1055-1054+1057-1056)</b>	<b>1059</b>		<b>-</b>	<b>-</b>
<b>П. ПОРЕЗ НА ДОБИТАК</b>				
I. ПОРЕСКИ РАСХОД ПЕРИОДА	1060	35	3.100.414	4.066.760
II. ОДЛОЖЕНИ ПОРЕСКИ РАСХОДИ ПЕРИОДА	1061	35	1.443.301	1.674.486
III. ОДЛОЖЕНИ ПОРЕСКИ ПРИХОДИ ПЕРИОДА	1062	35	11.107	22.322
<b>Р. ИСПЛАЋЕНА ЛИЧНА ПРИМАЊА ПОСЛОДАВЦА</b>	<b>1063</b>		<b>-</b>	<b>-</b>
<b>С. НЕТО ДОБИТАК (1058-1059-1060-1061+1062)</b>	<b>1064</b>		<b>16.596.402</b>	<b>25.134.302</b>
<b>Т. НЕТО ГУБИТАК (1059-1058+1060+1061-1062)</b>	<b>1065</b>		<b>-</b>	<b>-</b>
I. НЕТО ДОБИТАК КОЈИ ПРИПАДА МАЊИНСКИМ УЛАГАЧИМА	1066		-	-
II. НЕТО ДОБИТАК КОЈИ ПРИПАДА ВЕЋИНСКОМ ВЛАСНИКУ	1067		16.610.847	25.150.220
III. НЕТО ГУБИТАК КОЈИ ПРИПАДА МАЊИНСКИМ УЛАГАЧИМА	1068		14.445	15.918
IV. НЕТО ГУБИТАК КОЈИ ПРИПАДА ВЕЋИНСКОМ ВЛАСНИКУ	1069		-	-
<b>У. ЗАРАДА ПО АКЦИЈИ</b>				
1. Основна зарада по акцији	1070		0,102	0,154
2. Умањена (разводњена) зарада по акцији	1071		-	-

**НИС Група**

**Консолидовани финансијски извештаји за годину која се завршила на дан 31. децембра 2019. године**

*(Сви износи су изражени у РСД 000, осим ако није другачије назначено)*

**КОНСОЛИДОВАНИ ИЗВЕШТАЈ О ОСТАЛОМ РЕЗУЛТАТУ**

	АОП	Напомена	Година која се завршила	
			31. децембра 2019	2018
<b>A. НЕТО РЕЗУЛТАТ ИЗ ПОСЛОВАЊА</b>				
I. НЕТО ДОБИТАК (АОП 1064)	2001		16.596.402	25.134.302
II. НЕТО ГУБИТАК (АОП 1065)	2002		-	-
<b>B. ОСТАЛИ СВЕОБУХВАТНИ ДОБИТАК ИЛИ ГУБИТАК</b>				
<i>а) Ставке које неће бити рекласификоване у Билансу успеха у будућим периодима</i>				
1. Промене ревалоризације нематеријалне имовине, некретнина, постројења и опреме				
а) повећање ревалоризационих резерви	2003		-	360
б) смањење ревалоризационих резерви	2004		-	-
2. Актуарски добици или губици по основу планова дефинисаних примања				
а) добици	2005		-	3.316
б) губици	2006		45.334	-
3. Добици или губици по основу улагања у власничке инструменте капитала				
а) добици	2007		-	-
б) губици	2008		-	-
4. Добици или губици по основу удела у осталом свеобухватном добитку или губитку придружених друштава				
а) добици	2009		-	-
б) губици	2010		-	-
<i>б) Ставке које накнадно могу бити рекласификоване у Билансу успеха у будућим периодима</i>				
1. Добици или губици по основу прерачуна финансијских извештаја иностраног пословања				
а) добици	2011		193.947	35.372
б) губици	2012		-	-
2. Добици или губици од инструмената заштите нето улагања у инострано пословање				
а) добици	2013		-	-
б) губици	2014		-	-
3. Добици или губици по основу инструмената заштите ризика (хеџинга) новчаног тока				
а) добици	2015		-	-
б) губици	2016		-	-
4. Добици или губици по основу хартија од вредности расположивих за продају				
а) добици	2017		7.267	477
б) губици	2018		-	-
I. ОСТАЛИ БРУТО СВЕОБУХВАТНИ ДОБИТАК (2003+2005+2007+2009+2011+2013+2015+2017)-(2004+2006+2008+2010+2012+2014+2016+2018)>=0	2019		155.880	39.525
II. ОСТАЛИ БРУТО СВЕОБУХВАТНИ ГУБИТАК (2004+2006+2008+2010+2012+2014+2016+2018)-(2003+2005+2007+2009+2009+2011+2013+2015+2017)>=0	2020		-	-
III. ПОРЕЗ НА ОСТАЛИ СВЕОБУХВАТНИ ДОБИТАК ИЛИ ГУБИТАК ПЕРИОДА	2021		-	-
<b>IV. НЕТО ОСТАЛИ СВЕОБУХВАТНИ ДОБИТАК (2019-2020-2021)&gt;=0</b>	<b>2022</b>		<b>155.880</b>	<b>39.525</b>
<b>V. НЕТО ОСТАЛИ СВЕОБУХВАТНИ ГУБИТАК (2020-2019+2021)&gt;=0</b>	<b>2023</b>		<b>-</b>	<b>-</b>
<b>В. УКУПАН НЕТО СВЕОБУХВАТНИ РЕЗУЛТАТ ПЕРИОДА</b>				
I. УКУПАН НЕТО СВЕОБУХВАТНИ ДОБИТАК (2001-2002+2022-2023)>=0	2024		16.752.282	25.173.827
II. УКУПАН НЕТО СВЕОБУХВАТНИ ГУБИТАК (2002-2001+2023-2022)>=0	2025		-	-
<b>Г. УКУПАН НЕТО СВЕОБУХВАТНИ ДОБИТАК ИЛИ ГУБИТАК (2027+2028)=АОП 2024&gt;=0 или АОП 2025&gt;0</b>	<b>2026</b>		<b>16.752.282</b>	<b>25.173.827</b>
1. Приписан већинским власницима капитала	2027		16.752.282	25.173.827
2. Приписан власницима који немају контролу	2028		-	-

**НИС Група**

**Консолидовани финансијски извештаји за годину која се завршила на дан 31. децембра 2019. године**

*(Сви износи су изражени у РСД 000, осим ако није другачије назначено)*

**КОНСОЛИДОВАНИ ИЗВЕШТАЈ О ТОКОВИМА ГОТОВИНЕ**

	АОП Напомена	Година која се завршила 31. децембра	
		2019	2018
<b>А. ТОКОВИ ГОТОВИНЕ ИЗ ПОСЛОВНИХ АКТИВНОСТИ</b>			
<b>I. Приливи готовине из пословних активности (1 до 3)</b>	<b>3001</b>	<b>508.836.518</b>	<b>517.301.936</b>
1. Продаја и примљени аванси	3002	508.048.842	516.240.758
2. Примљене камате из пословних активности	3003	377.342	539.153
3. Остали приливи из редовног пословања	3004	410.334	522.025
<b>II. Одливи готовине из пословних активности (1 до 5)</b>	<b>3005</b>	<b>451.903.613</b>	<b>479.924.756</b>
1. Исплате добављачима и дати аванси	3006	210.583.641	235.577.593
2. Зараде, накнаде зарада и остали лични расходи	3007	19.854.905	20.125.461
3. Плаћене камате	3008	1.705.155	2.071.683
4. Порез на добитак	3009	4.329.868	5.470.912
5. Плаћања по основу осталих јавних прихода	3010	215.430.044	216.679.107
<b>III. Нето прилив готовине из пословних активности (I - II)</b>	<b>3011</b>	<b>56.932.905</b>	<b>37.377.180</b>
<b>IV. Нето одлив готовине из пословних активности (II - I)</b>	<b>3012</b>	<b>-</b>	<b>-</b>
<b>Б. ТОКОВИ ГОТОВИНЕ ИЗ АКТИВНОСТИ ИНВЕСТИРАЊА</b>			
<b>I. Приливи готовине из активности инвестирања (1 до 5)</b>	<b>3013</b>	<b>2.551.510</b>	<b>8.012.829</b>
1. Продаја акција и удела (нето приливи)	3014	26.968	-
2. Продаја нематеријалне имовине, некретнина, постројења, опреме и биолошких средстава	3015	282.172	368.037
3. Остали финансијски пласмани (нето приливи)	3016	2.233.913	7.619.661
4. Примљене камате из активности инвестирања	3017	-	-
5. Примљене дивиденде	3018	8.457	25.131
<b>II. Одливи готовине из активности инвестирања (1 до 3)</b>	<b>3019</b>	<b>49.112.305</b>	<b>47.225.072</b>
1. Куповина акција и удела (нето одливи)	3020	-	-
2. Куповина нематеријалне имовине, некретнина, постројења, опреме и биолошких средстава	3021	46.846.795	47.089.576
3. Остали финансијски пласмани (нето одливи)	3022	2.265.510	135.496
<b>III. Нето прилив готовине из активности инвестирања (I - II)</b>	<b>3023</b>	<b>-</b>	<b>-</b>
<b>IV. Нето одлив готовине из активности инвестирања (II - I)</b>	<b>3024</b>	<b>46.560.795</b>	<b>39.212.243</b>
<b>В. ТОКОВИ ГОТОВИНЕ ИЗ АКТИВНОСТИ ФИНАНСИРАЊА</b>			
<b>I. Приливи готовине из активности финансирања (1 до 5)</b>	<b>3025</b>	<b>15.060.454</b>	<b>37.213.097</b>
1. Увећање основног капитала	3026	-	-
2. Дугорочни кредити (нето приливи)	3027	22	15.060.454
3. Краткорочни кредити (нето приливи)	3028	-	-
4. Остале дугорочне обавезе	3029	-	-
5. Остале краткорочне обавезе	3030	-	-
<b>II. Одливи готовине из активности финансирања (1 до 6)</b>	<b>3031</b>	<b>25.645.247</b>	<b>47.031.592</b>
1. Откуп сопствених акција и удела	3032	-	-
2. Дугорочни кредити (нето одливи)	3033	22	18.760.583
3. Краткорочни кредити (нето одливи)	3034	-	-
4. Остале обавезе (нето одливи)	3035	-	-
5. Финансијски лизинг	3036	22	367.140
6. Исплаћене дивиденде	3037	20.1	6.517.524
<b>III. Нето прилив готовине из активности финансирања (I - II)</b>	<b>3038</b>	<b>-</b>	<b>-</b>
<b>IV. Нето одлив готовине из активности финансирања (II - I)</b>	<b>3039</b>	<b>10.584.793</b>	<b>9.818.495</b>
<b>Г. СВЕГА ПРИЛИВИ ГОТОВИНЕ (3001+3013+3025)</b>	<b>3040</b>	<b>526.448.482</b>	<b>562.527.862</b>
<b>Д. СВЕГА ОДЛИВИ ГОТОВИНЕ (3005+3019+3031)</b>	<b>3041</b>	<b>526.661.165</b>	<b>574.181.420</b>
<b>Ђ. НЕТО ПРИЛИВИ ГОТОВИНЕ (3040-3041)</b>	<b>3042</b>	<b>-</b>	<b>-</b>
<b>Е. НЕТО ОДЛИВИ ГОТОВИНЕ (3041-3040)</b>	<b>3043</b>	<b>212.683</b>	<b>11.653.558</b>
<b>Ж. ГОТОВИНА НА ПОЧЕТКУ ОБРАЧУНСКОГ ПЕРИОДА</b>	<b>3044</b>	<b>15.480.830</b>	<b>27.075.370</b>
<b>З. ПОЗИТИВНЕ КУРСНЕ РАЗЛИКЕ ПО ОСНОВУ ПРЕРАЧУНА ГОТОВИНЕ</b>	<b>3045</b>	<b>268.965</b>	<b>385.469</b>
<b>И. НЕГАТИВНЕ КУРСНЕ РАЗЛИКЕ ПО ОСНОВУ ПРЕРАЧУНА ГОТОВИНЕ</b>	<b>3046</b>	<b>241.302</b>	<b>326.451</b>
<b>Ј. ГОТОВИНА НА КРАЈУ ОБРАЧУНСКОГ ПЕРИОДА (3042-3043+3044+3045-3046)</b>	<b>3047</b>	<b>15.295.810</b>	<b>15.480.830</b>

**НИС Група**

**Консолидовани финансијски извештаји за годину која се завршила на дан 31. децембра 2019. године**

(Сви износи су изражени у РСД 000, осим ако није другачије назначено)

**КОНСОЛИДОВАНИ ИЗВЕШТАЈ О ПРОМЕНАМА НА КАПИТАЛУ**

	Компоненте капитала				Компоненте осталог резултата			
	АОП	Основни капитал	АОП	Губитак	АОП	Нераспоређени добитак	АОП	Резерве
<b>Почетно стање на дан 01.01.2018. године</b>								
а) Дуговни салдо рачуна	4001	-	4055	-	4091	-	4109	-
б) потражни салдо рачуна	4002	81.548.930	4056	-	4092	143.271.986	4110	81.796
<b>Исправка материјално значајних грешака и промена рачуноводствене политике</b>								
а) исправке на дуговој страни рачуна	4003	-	4057	-	4093	401.527	4111	-
б) исправке на потражној страни рачуна	4004	-	4058	-	4094	-	4112	-
<b>Кориговано почетно стање на дан 01.01.2018.</b>								
а) кориговани дуговни салдо рачуна $(1a+2a-2b) \geq 0$	4005	-	4059	-	4095	-	4113	-
б) кориговани потражни салдо рачуна $(1b-2a+2b) \geq 0$	4006	81.548.930	4060	-	4096	142.870.459	4114	81.796
<b>Промене у претходној 2018. години</b>								
а) промет на дуговој страни рачуна	4007	-	4061	-	4097	6.949.059	4115	2.401
б) промет на потражној страни рачуна	4008	-	4062	-	4098	25.134.302	4116	360
<b>Стање на крају претходне године 31.12.2018.</b>								
а) Дуговни салдо рачуна $(3a+4a-4b) \geq 0$	4009	-	4063	-	4099	-	4117	-
б) потражни салдо рачуна $(3b-4a+4b) \geq 0$	4010	81.548.930	4064	-	4100	161.055.702	4118	79.755
<b>Исправка материјално значајних грешака и промена рачуноводствене политике</b>								
а) исправке на дуговој страни рачуна	4011	-	4065	-	4101	-	4119	-
б) исправке на потражној страни рачуна	4012	-	4066	-	4102	-	4120	-
<b>Кориговано почетно стање текуће године на дан 01.01.2019. године</b>								
а) кориговани дуговни салдо рачуна $(5a+6a-6b) \geq 0$	4013	-	4067	-	4103	-	4121	-
б) кориговани потражни салдо рачуна $(5b-6a+6b) \geq 0$	4014	81.548.930	4068	-	4104	161.055.702	4122	79.755
<b>Промене у текућој 2019. години</b>								
а) промет на дуговој страни рачуна	4015	-	4069	-	4105	6.517.524	4123	-
б) промет на потражној страни рачуна	4016	-	4070	-	4106	18.186.000	4124	-
<b>Стање на крају текуће године 31.12.2019.</b>								
а) дуговни салдо рачуна $(7a+8a-8b) \geq 0$	4017	-	4071	-	4107	-	4125	-
б) потражни салдо рачуна $(7b-8a+8b) \geq 0$	4018	81.548.930	4072	-	4108	172.724.178	4126	79.755

(наставаља се)



**НИС Група**

**Консолидовани финансијски извештаји за годину која се завршила на дан 31. децембра 2019. године**

(Сви износи су изражени у РСД 000, осим ако није другачије назначено)

**КОНСОЛИДОВАНИ ИЗВЕШТАЈ О ПРОМЕНАМА НА КАПИТАЛУ (наставак)**

	Компоненте осталог резултата						
	Актуарски добици или губици		Добици или губици по основу иностраног пословања и прерачуна финансијских извештаја		Губици или добици по основу ХОВ расположивих за продају		УКУПАН КАПИТАЛ
	АОП	АОП	АОП	АОП	АОП	АОП	
<b>Почетно стање на дан 01.01.2018. године</b>							
а) дуговни салдо рачуна	4127	-	4181	-	4217	64.013	
б) потражни салдо рачуна	4128	195.215	4182	17.596	4218	-	4235
<b>Исправка материјално значајних грешака и промена рачуноводствене политике</b>							
а) исправке на дуговној страни рачуна	4129	-	4183	-	4219	-	
б) исправке на потражној страни рачуна	4130	-	4184	-	4220	-	4236
<b>Кориговано почетно стање на дан 01.01.2018.</b>							
а) кориговани дуговни салдо рачуна (1а+2а-2б)>=0	4131	-	4185	-	4221	64.013	
б) кориговани потражни салдо рачуна (1б-2а+2б)>=0	4132	195.215	4186	17.596	4222	-	4237
<b>Промене у претходној 2018. години</b>							
а) промет на дуговној страни рачуна	4133	-	4187	-	4223	-	
б) промет на потражној страни рачуна	4134	3.316	4188	35.372	4224	3.931	4238
<b>Стање на крају претходне године 31.12.2018.</b>							
а) дуговни салдо рачуна (3а+4а-4б)>=0	4135	-	4189	-	4225	60.082	
б) потражни салдо рачуна (3б-4а+4б)>=0	4136	198.531	4190	52.968	4226	-	4239
<b>Исправка материјално значајних грешака и промена рачуноводствене политике</b>							
а) исправке на дуговној страни рачуна	4137	-	4191	-	4227	-	
б) исправке на потражној страни рачуна	4138	-	4192	-	4228	-	4249
<b>Кориговано почетно стање текуће године на дан 01.01.2019. године</b>							
а) кориговани дуговни салдо рачуна (5а+6а-6б)>=0	4139	-	4193	-	4229	60.082	
б) кориговани потражни салдо рачуна (5б-6а+6б)>=0	4140	198.531	4194	52.968	4230	-	4241
<b>Промене у текућој 2019. години</b>							
а) промет на дуговној страни рачуна	4141	45.334	4195	-	4231	-	
б) промет на потражној страни рачуна	4142	-	4196	193.947	4232	1.899	4242
<b>Стање на крају текуће године 31.12.2019.</b>							
а) дуговни салдо рачуна (7а+8а-8б)>=0	4143	-	4197	-	4233	58.183	
б) потражни салдо рачуна (7б-8а+8б)>=0	4144	153.197	4198	246.915	4234	-	4243
							<b>254.694.792</b>

Пратеће напомене од стране 10 до 73 су саставни део ових консолидованих финансијских извештаја.

## НИС Група

### Напомене уз консолидоване финансијске извештаје за годину која се завршила на дан 31. децембра 2019. године

(Сви износи су изражени у РСД 000, осим ако није другачије назначено)

## 1. ОПШТЕ ИНФОРМАЦИЈЕ

Отворено акционарско друштво Нафтна индустрија Србије, Нови Сад (у даљем тексту: Друштво) и њена зависна правна лица (заједно: Група), је вертикално интегрисана нафтна компанија која претежно послује у Републици Србији. Основне активности Групе обухватају:

- Истраживање, развој и производњу сирове нафте и гаса,
- Производњу нафтних деривата,
- Трговину нафтним дериватима и гасом и
- Производњу и трговину електричном енергијом.

Остале активности односе се на продају осталих производа и услуга.

Друштво је основано Одлуком Владе Републике Србије од 7. јула 2005. године. Дана 2. фебруара 2009. године Гаспром Њефт је реализовао куповину 51% основног капитала Друштва чиме НИС а.д. постаје зависно друштво ПАО Гаспром Њефта. У марту 2011. године у складу са Уговором о продаји и куповини акција Друштва, ПАО Гаспром Њефт је реализовао куповину додатних 5,15% акција чиме је повећао своје учешће у власништву на 56,15%. Крајњи власник Групе је ПАО Гаспром, Руска Федерација.

Друштво је регистровано као отворено акционарско друштво чије се акције котирају на Београдској берзи.

Ови консолидовани финансијски извештаји одобрени су од стране генералног директора и биће презентовани на Скупштини акционара ради одобравања.

## 2. ПРЕГЛЕД ЗНАЧАЈНИХ РАЧУНОВОДСТВЕНИХ ПОЛИТИКА

### 2.1. Основе за састављање консолидованих финансијских извештаја

Приложени консолидовани финансијски извештаји за годину која се завршила 31. децембра 2019. године састављени су у складу са Законом о рачуноводству који захтева да финансијски извештаји буду припремљени у складу са свим преведеним Међународним стандардима финансијског извештавања (МСФИ) као и другим прописима издатим од стране Министарства финансија Републике Србије. Осим поменутог, Закон захтева одређена приказивања и одређени третман рачуна и стања, што има за последицу додатна одступања од МСФИ као што следи:

- Група је ове консолидоване финансијске извештаје саставила у формату прописаном од стране Министарства финансија Републике Србије,
- „Ванбилансна средства и обавезе“ су приказани на обрасцу биланса стања. Ове ставке по дефиницији МСФИ не представљају ни средства ни обавезе.

Сходно томе, приложени консолидовани финансијски извештаји се не могу сматрати финансијским извештајима састављеним у потпуној сагласности са МСФИ.

Састављање консолидованих финансијских извештаја у складу са Законом о рачуноводству Републике Србије захтева примену извесних кључних рачуноводствених процена. Оно, такође, захтева да Руководство користи своје просуђивање у примени рачуноводствених политика Групе. Области које захтевају просуђивање већег степена или веће сложености, односно области у којима претпоставке и процене имају материјални значај за консолидоване финансијске извештаје обелодањени су у напомени 3.

На дан потписивања консолидованих финансијских извештаја, цена сирове нафте у односу на цену на дан 31. децембра 2019. године смањила се са 66,765 УСД/ббл на 56,170 УСД/ббл. Руководство прати ситуацију на тржишту и припрема различите сценарије у односу на сваку значајну промену цене нафте.

У обзир су узети сви догађаји након датума извештавања настали након 31. децембра 2019. године до 26. фебруара 2020. године, када су ови консолидовани финансијски извештаји одобрени.

## НИС Група

### Напомене уз консолидоване финансијске извештаје за годину која се завршила на дан 31. децембра 2019. године

(Сви износи су изражени у РСД 000, осим ако није другачије назначено)

#### 2.2. Основе за припрему

Приложени консолидовани финансијски извештаји састављени су по принципу историјског трошка осим за одређена финансијска средства и обавезе као и инвестиционе некретнине које су одмерене по фер вредности.

#### 2.3. Извештавање о сегментима

О пословним сегментима извештава се на начин који је доследан интерном извештавању за потребе Главног доносиоца одлука („ГДО“). ГДО, који је одговоран за алокацију ресурса и оцену перформанси оперативних сегмената, чине Одбор директора и Саветодавни одбор Генералног директора. Главни индикатор за оцену перформанси оперативних сегмената је EBITDA која се на регуларној бази подноси ГДО. Подаци о имовини и обавезама сегмената се не презентују ГДО на регуларној бази.

#### 2.4. Сезонске операције

Група као целина није субјект са израженим сезонским флукуацијама.

#### 2.5. Прерачунавање страних валута

##### (а) Функционална и валута приказивања

Билансне ставке зависних друштава Групе које су укључене у консолидоване финансијске извештаје се вреднују коришћењем валуте примарног економског окружења у којима друштва послују („функционална валута“). Консолидовани финансијски извештаји су презентовани у динарима („РСД“), који представља функционалну валуту Друштва и презентациону валуту Групе.

##### (б) Трансакције и стања

Трансакције у страниј валути се прерачунавају у функционалну валуту применом девизних курсева важећих на дан трансакције или на дан процене вредности ако су ставке поново одмераване. Позитивне и негативне курсне разлике настале из измирења таквих трансакција и из прерачуна монетарних средстава и обавеза изражених у страним валутама на крају периода, признају се у консолидованом билансу успеха.

Позитивне и негативне курсне разлике које настају по основу кредита и готовине и готовинских еквивалената и осталих монетарних средстава и обавеза приказују се у консолидованом билансу успеха у оквиру позиције „Финансијски приходи/финансијски расходи“.

##### (в) Друштва Групе

Финансијска позиција и резултат свих друштава Групе чија је функционална валута различита од презентационе валуте Групе прерачунати су на следећи начин:

- I. Средства и обавезе прерачунати су у динарску противвредност по девизном курсу на дан извештавања;
- II. Приходи и расходи прерачунати су по средњем курсу. Све настале курсне разлике препознате су као посебне ставке капитала (исказане у оквиру Резерви).

## НИС Група

### Напомене уз консолидоване финансијске извештаје за годину која се завршила на дан 31. децембра 2019. године

*(Сви износи су изражени у РСД 000, осим ако није другачије назначено)*

#### 2.6. Принципи консолидације

Консолидовани финансијски извештаји укључују рачуне зависних друштава у којима Група има контролу. Контрола подразумева изложеност или право на варијабилне приносе и способност утицаја на те приносе кроз контролу над учешћем. Инвеститор има контролу над учешћем када има право које му омогућава да управља релевантним активностима, односно активностима које значајно утичу на приносе од улагања. Инвеститор је изложен или има право на варијабилне приносе из инвестирања када инвеститорови приноси могу да варирају у зависности од резултата улагања. Финансијски извештаји зависних друштава су укључени у консолидоване финансијске извештаје Групе од дана када је контрола стечена до дана када она престаје.

При стицању контроле, Група узима у обзир потенцијално значајна гласачка права. Улагања у ентитете које Група не контролише, али у којима има значајан утицај над оперативним и финансијским политикама вреднују се по методи удела, осим за учешћа која задовољавају критеријуме заједничког пословања, које се вреднује на бази учешћа Групе у средствима, обавезама, трошковима и приходима насталим у заједничком пословању. Сва остала улагања су класификована као улагања која се држе до доспећа или као расположива за продају.

##### а) *Заједничка пословања и заједнички подухвати*

Заједничко пословање је заједнички аранжман где лица која заједнички контролишу пословање имају право на средства и обавезе произашле из аранжмана.

Заједнички подухват је заједнички аранжман где лица која заједнички контролишу подухват имају право на нето средства аранжмана.

Где се Група јавља као оператор у заједничком пословању, у висини свог учешћа, Група признаје:

- своја средства, укључујући и учешће у средствима која се заједнички контролишу,
- своје обавезе, укључујући и учешће у заједнички насталим обавезама,
- своје приходе од продаје свог учешћа у резултатима насталим из заједничког пословања,
- свој део прихода од продаје резултата заједничког пословања,
- своје трошкове, укључујући и своје учешће у заједнички насталим трошковима.

Што се тиче заједничких аранжмана, где Група учествује у заједничком подухвату, Група признаје своје учешће у заједничком подухвату као пласман и обрачунава га применом методе удела.

##### б) *Елиминација трансакција при консолидацији*

Интеркомпанијска салда и трансакције, као и било који нереализовани приходи и расходи по основу трансакција унутар Групе, су елиминисане приликом припреме консолидованих финансијских извештаја. Нереализовани добици по основу трансакција са инвестицијама обрачунатих методом удела, су елиминисани на рачун инвестиције, у висини учешћа Групе. Нереализовани губици елиминишу се на исти начин као и нереализовани добици, али само у мери да не постоји индикатор обезвређења.

##### в) *Учешћа без права контроле*

Учешћа без права контроле у зависним друштвима у приложеним консолидованим финансијским извештајима су издвојена од капитала власника матичног друштва Групе као учешћа без права контроле. Учешће без права контроле вреднује се по фер вредности или на основу пропорционалног учешћа стечених средстава. За сваку пословну комбинацију одређује се принцип вредновања посебно.

## НИС Група

### Напомене уз консолидоване финансијске извештаје за годину која се завршила на дан 31. децембра 2019. године

(Сви износи су изражени у РСД 000, осим ако није другачије назначено)

#### г) Улагања у придружене ентитете

Придружено правно лице је правно лице над којим инвеститор има значајан утицај. Значајан утицај је моћ учествовања у доношењу одлука о финансијској и пословној политици правног лица, али не и контролу или удружену контролу над тим политикама. Улагања у придружена правна лица рачуноводствено се обухватају коришћењем метода удела и иницијално се признају по набавној вредности. По примени метода удела, Група процењује када је неопходно извршити обезвређење свог улагања у придружено правно лице. На сваки датум извештавања, Група процењује да ли постоје објективни докази да су улагања у придружена правна лица обезвређена.

#### 2.7. Пословне комбинације

Група рачуноводствено обухвата пословне комбинације у складу са МСФИ 3 Пословне комбинације. Група примењује метод стицања за рачуноводствено обухватање пословне комбинације. Пренесена накнада у пословној комбинацији јесте сума фер вредности пренете имовине на датум стицања обавеза, које је направио стицалац бившим власницима стеченог ентитета и учешћа у капиталу која је емитовао стицалац и признатог гудвила или негативног гудвила. Пренесена накнада укључује фер вредност средства и обавеза који резултирају од споразума о потенцијалној накнади. Препознатљива стечена имовина и обавезе у пословној комбинацији се иницијално одмеравају по фер вредности на датум стицања. Трошкови стицања се признају као расходи периода у којима су и настали.

#### 2.8. Гудвил

Гудвил се одмерава одузимањем нето имовине стеченог ентитета од збира пренесене накнаде за стицање, износа учешћа без права контроле у стеченом ентитету и фер вредности на датум стицања стицаоачевог претходно држаног учешћа у капиталу стеченог ентитета. Било који негативни износ („повољна куповина“) се признаје у билансу успеха, након што Руководство Групе идентификује сву стечену имовину и све преузете и потенцијалне обавезе и провери исправност њиховог вредновања.

Пренесена накнада за стицање не укључује износе везане за измирење трансакција које су настале пре пословне комбинације. Ови износи се углавном признају у консолидованом билансу успеха. Трансакциони трошкови, који настају у вези пословне комбинације признају се као расход у периодима у којима настају.

#### 2.9. Нематеријална средства

##### (а) Гудвил

Гудвил који настаје кроз пословне комбинације укључен је у нематеријална улагања. Гудвил се накнадно вреднује по набавној вредности умањеној за обезвређење.

За потребе тестирања умањења вредности, гудвил стечен у пословној комбинацији расподељује се на сваку од јединица које генеришу готовину, односно групе јединица које генеришу готовину за које се очекује да ће остварити корист тј. прилив од синергије настале по основу пословне комбинације. Свака јединица или, пак, група јединица на које се гудвил расподељује представља најнижи ниво на којем се гудвил прати за интерне потребе руководства.

Провера умањења вредности гудвил-а врши се једном годишње или чешће уколико догађаји или измењене околности укажу на евентуално постојање умањења вредности. Књиговодствена вредност гудвил-а пореди се са његовом надокнадивом вредношћу која представља вредност већу од вредности у употреби и фер вредности средства умањене за трошкове продаје. Свако умањење вредности одмах се признаје као трошак и накнадно се не укида (напомена 8).

## НИС Група

### Напомене уз консолидоване финансијске извештаје за годину која се завршила на дан 31. децембра 2019. године

(Сви износи су изражени у РСД 000, осим ако није другачије назначено)

#### (б) Лиценце и права

Засебно стечене лиценце исказују се по историјској набавној вредности. Лиценце имају ограничен век трајања и исказују се по набавној вредности умањеној за акумулирану амортизацију. Амортизација се обрачунава применом пропорционалне методе, како би се трошкови лиценци расподелили у току њиховог процењеног века употребе (просечан век употребе је 5 година).

#### (в) Софтвер

Овде пре свега спадају трошкови имплементације (САП) рачунарског софтвера. Рачунарски софтвери обухватају трошкове имплементације (САП) рачунарског софтвера. Стечене лиценце рачунарских софтвера капитализују се у износу трошкова насталих у стицању и стављању у употребу софтвера.

Ови трошкови се амортизују током њиховог процењеног века употребе (до 8 година).

## 2.10. Средства за производњу нафте и гаса

#### (а) Средства за истраживање и процењивање

Група користи методу капитализације трошкова успешних истраживања (*the successful efforts method*) за потребе рачуноводственог обухватања средстава за истраживање и процењивање (минералних ресурса).

Набавна вредност средстава укључује износ плаћен за потребе стицања лиценци за обављање послова истраживања и развоја.

Средства за истраживање и процењивање (минералних ресурса) укључују:

- Трошкове извођења топографских, геолошких и геофизичких студија, као и трошкове стицања права на имовину помоћу које се изводе поменуте студије;
- Трошкове поседовања и чувања недовршених ресурса;
- Накнаду за пружену услугу без обзира на резултате истраживања (*Bottom hole contribution*);
- Накнаду за пружену услугу само у случају тзв. „суве“ бушотине (*Dry hole contribution*) и
- Трошкове бушења и опремања бушотина.

Трошкови настали у процесу проналажења, стицања и формирања резерви капитализују се на свако налазиште посебно. Када се комерцијалне резерве минералних ресурса потврде, капиталисани трошкови се расподељују у оквиру ставке истраживање. Ако се комерцијалне резерве не потврде, трошкови се исказују као расход. Трошкови бушотина настали у сврху истраживања лежишта минералних ресурса и накнаде исплаћене по основу уговора који предвиђа накнаду за пружену услугу без обзира на резултате истраживања (*Bottom hole contribution*) и уговора који предвиђа накнаду само у случају тзв. „суве“ бушотине (*Dry hole contribution*) привремено се капитализују у складу са методом капитализације трошкова успешних истраживања (*successful efforts method*) и третирају као средства нафте и гаса у оквиру ставке некретнине, постројења и опрема.

Трошкови извођења топографских, геолошких и геофизичких студија, као и трошкови стицања права на имовину помоћу које се изводе поменуте студије, привремено се сматрају саставним делом средстава нафте и гаса док се минералне резерве не потврде, као и док се не потврди да су оне комерцијално исплативе.

## НИС Група

### Напомене уз консолидоване финансијске извештаје за годину која се завршила на дан 31. децембра 2019. године

*(Сви износи су изражени у РСД 000, осим ако није другачије назначено)*

Ако резерве нису пронађене, врши се провера обезвређења средстава за истраживање. Ако су пронађени угљоводоници и ако, након даље процене која може да предвиђа бушење додатних бунара/бушотина, постоји вероватноћа да се они могу искористити у комерцијалне сврхе, трошкови ће наставити да се исказују као средство нафте и гаса све док постоји задовољавајући/континуиран прогрес у процени комерцијалне исплативости угљоводоника. Сви трошкови који се исказују на овакав начин подлежу техничкој и комерцијалној провери, провери од стране руководства, као и провери да ли је дошло до умањења њихове вредности, и то најмање једном годишње, ради потврде да још увек постоји намера у погледу развоја, односно коришћења потврђене вредности. Када то није случај, трошкови се отписују.

Остали трошкови истраживања се исказују као расход у моменту настанка.

Средство за истраживање и процењивање (минералних ресурса) не класификује се више као такво када се техничка изводљивост и комерцијална исплативост екстракције минералног ресурса могу доказати. Пре рекласификације средства за истраживање и процењивање врши се провера да ли је дошло до обезвређења и сваки губитак по основу обезвређења се исказује.

#### *(б) Развој основних и нематеријалних средстава*

Трошкови развоја настају за потребе добијања приступа утврђеним резервама и за потребе обезбеђивања средстава за извлачење, обраду, прикупљање и складиштење нафте и природног гаса. Трошкови развоја обухватају трошкове бушотина које „доносе” утврђене резерве и трошкове производних постројења.

Издаци за изградњу, инсталацију или комплетирање инфраструктурних објеката, као што су платформе, нафтоводи и бушење комерцијално исплативих нафтних бушотина су капитализовани у оквиру основних средстава у припреми према њиховој природи. Када је развој на одређеном нафтном пољу завршен, врши се пренос на основна средства намењена производњи. Амортизација се не обрачунава у току периода развоја.

#### *(в) Средства за производњу нафте и гаса*

Средства за производњу нафте и гаса обухватају основна средства за истраживање и процену, као и трошкове развоја, повезане са производњом потврђених резерви.

#### *(г) Амортизација*

На основна средства/нематеријална улагања намењена производњи нафте и гаса примењује се метода амортизације према учинку. Амортизација према учинку се заснива на потврђеним резервама, а то су резерве нафте, гаса и остале минералне резерве за које се процењује да ће бити надокнађене из постојећих средстава, користећи постојеће пословне методе. Нафта и гас се сматрају произведеним у моменту мерења на „Custody Transfer”-у или местима продаје на излазним вентилима резервоара на нафтним пољима.

#### *(д) Обезвређивање – Средства за истраживање и процену*

Тест обезвређења стицања права на истраживање се врши увек када постоје индикатори обезвређења. У сврху теста обезвређења, трошкови стицања права на истраживање, који су предмет процене, групишу се заједно са постојећим јединицама које генеришу добит према географском подручју у којем се налазе.

## НИС Група

### Напомене уз консолидоване финансијске извештаје за годину која се завршила на дан 31. децембра 2019. године

(Сви износи су изражени у РСД 000, осим ако није другачије назначено)

#### (е) Обезвређивање – Потврђена основна средства и нематеријална улагања намењена производњи нафте и гаса

Тест обезвређења потврђених основних средстава/нематеријалних улагања намењених производњи нафте и гаса се врши увек када постоје индикатори да је књиговодствена вредност ненадокнадива.

Губици по основу обезвређења се признају у износу у коме књиговодствена вредност премашује надокнадиву вредност средства. Надокнадива вредност је већа од фер вредности средства умањене за трошкове продаје и вредности у употреби. За сврху процене обезвређења, средства су груписана на најнижем нивоу на којем је могуће идентификовати новчане токове.

#### 2.11. Некретнине, постројења и опрема

Од дана оснивања, вредновање некретнина, постројења и опреме врши се по набавној вредности умањеној за исправке вредности по основу акумулиране амортизације и обезвређења, где је потребно. Набавна вредност укључује трошкове који се могу директно приписати набавци средства.

Накнадни трошкови се укључују у набавну вредност средства или се признају као посебно средство, у зависности од тога шта је применљиво, само када постоји вероватноћа да ће Група у будућности имати економску корист од тог средства и ако се његова вредност може поуздано утврдити. Књиговодствена вредност замењеног средства се искњижава. Сви други трошкови текућег одржавања терете биланс успеха периода у коме су настали.

Земљиште и уметничка дела се не амортизују. Амортизација других средстава се обрачунава применом пропорционалне методе како би се распоредила њихова набавна вредност до њихове резидуалне вредности током њиховог процењеног века трајања, и то:

Опис	Век трајања
Грађевински објекти	10 - 50
Машине и опрема	
- Производна и преносна опрема	2 - 35
- Намештај	3 - 10
- Возила	5 - 25
- Рачунари	3 - 10
Остало	3 - 20

Резидуална вредност и корисни век употребе средства се ревидирају, и по потреби коригују, на датум сваког биланса стања.

Књиговодствена вредност средства своди се одмах на његову надокнадиву вредност уколико је књиговодствена вредност већа од његове процењене надокнадиве вредности.

Добици и губици по основу отуђења средства утврђују се као разлика између новчаног прилива и књиговодствене вредности и исказују се у консолидованом билансу успеха у оквиру 'Осталих прихода/(расхода)' (напомене 33 и 34).

#### 2.12. Умањење вредности нефинансијских средстава

Средства са неограниченим корисним веком употребе не подлежу амортизацији и тестирају се на умањење вредности једном годишње. За средства која подлежу амортизацији тестирање на умањење њихове вредности врши се када догађаји или измењене околности укажу да књиговодствена вредност можда неће бити надокнадива. Губитак због умањења вредности се признаје у висини износа за који је књиговодствена вредност средства већа од његове надокнадиве вредности. Надокнадива вредност је вредност већа од фер вредности средства умањене за трошкове продаје или вредности у употреби. За сврху процене умањења вредности, средства се групишу на најнижим нивоима на којима могу да се утврде одвојени препознатљиви новчани токови (јединице које генеришу готовину). Нефинансијска средства, осим гудвила, код којих је дошло до умањења вредности се ревидирају на сваки извештајни период због могућег укидања ефеката умањења вредности.



## НИС Група

### Напомене уз консолидоване финансијске извештаје за годину која се завршила на дан 31. децембра 2019. године

(Сви износи су изражени у РСД 000, осим ако није другачије назначено)

#### 2.13. Инвестиционе некретнине

Инвестиционе некретнине се држе ради зараде од закупнине или ради повећања капитала, или ради и једног и другог.

Инвестиционе некретнине се претежно састоје од бензинских станица и пословних објеката датих у закуп на период преко годину дана.

Инвестициона некретнина се исказује по фер вредности. Промене фер вредности се признају у консолидованом билансу успеха у оквиру Осталих прихода/расхода.

Накнадни издаци се капитализују само када је вероватно да ће будуће економске користи повезане са тим издацима припасти Групи и да могу поуздано да се измере. Сви остали трошкови текућег одржавања терете трошкове периода у коме настану. Када инвестициону некретнину користи њен власник, она се рекласификује на некретнине, постројења и опрему, и њена књиговодствена вредност на дан рекласификације постаје њена затечена вредност која ће се надаље амортизовати.

#### 2.14. Финансијски инструменти

##### (а) Кључни термини

Фер вредност је цена која би била наплаћена за продају имовине, односно плаћена за пренос обавезе у редовној трансакцији између учесника на тржишту на датум одмеравања. Најбољи доказ фер вредности је цена на активном тржишту. Активно тржиште је оно тржиште на коме се трансакције са имовином и обавезама одвијају довољно често и у обиму који обезбеђује информације о ценама на континуираној основи.

Фер вредност финансијских инструмената којима се тргује на активним тржиштима се одмерава као производ котиране цене за поједину имовину или обавезу и броја инструмената које субјект поседује.

Технике процене вредности, као што су модели дисконтованог новчаног тока или модели засновани на недавним трансакцијама између независних страна или на разматрању финансијских података субјекта у који се инвестира, користе се за одмеравање фер вредности одређених финансијских инструмената за које нису доступне екстерне информације о тржишним ценама.

*Трошкови трансакције* су инкрементални трошкови који се директно могу приписати стицању, издавању или отуђењу финансијског инструмента. Инкрементални трошак је трошак који не би настао да се трансакција није десила.

*Амортизовани трошак* јесте износ у коме је финансијски инструмент био признат при почетном признавању, умањен за било које отплате главнице, плус обрачуната камата, а у случају финансијских средстава, умањен и за било која резервисања за очекиване кредитне губитке.

##### (б) Класификација и одмеравање

Од 1. јануара 2018. године, Група класификује своја финансијска средства у следеће категорије одмеравања:

- она која се накнадно одмеравају према фер вредности (било кроз остали укупни резултат или кроз биланс успеха) и
- она која се одмеравају према амортизованом трошку.

Класификација зависи од пословног модела субјекта за управљање финансијским средствима и уговорених услова новчаних токова.

## НИС Група

### Напомене уз консолидоване финансијске извештаје за годину која се завршила на дан 31. децембра 2019. године

*(Сви износи су изражени у РСД 000, осим ако није другачије назначено)*

Рекласификација финансијских инструмената се врши само онда када дође до промене пословног модела за управљање портфолијом у целини. Рекласификација има проспективни ефекат и врши се од почетка првог извештајног периода након промене пословног модела. Друштво није мењало свој пословни модел ни у текућем ни у упоредном периоду, те нису вршене никакве рекласификације.

При почетном признавању, Група одмерава финансијско средство према његовој фер вредности, која је, у случају финансијских средстава која се не одмеравају по фер вредности кроз биланс успеха, увећана за трансакционе трошкове који се директно приписују стицању финансијских средстава. Трансакциони трошкови финансијских средстава која се одмеравају по фер вредности кроз биланс успеха приказују се као расходи периода у билансу успеха. Након почетног признавања, резервисање за очекиване кредитне губитке признаје се за финансијска средства која се одмеравају по амортизованом трошку и улагања у дужничке инструменте који се одмеравају по фер вредности кроз остали укупни резултат узрокујући непосредни губитак.

#### *Дужнички инструменти*

Накнадно одмеравање дужничких инструмената Групе зависи од пословног модела за управљање имовином и карактеристика новчаног тока имовине.

Пословни модел одражава начин на који Група управља имовином у циљу генерисања новчаних токова, односно да ли је циљ Групе: (i) само прикупљање уговорених новчаних токова из имовине („држање ради прикупљања уговорених новчаних токова“) или (ii) прикупљање како уговорених новчаних токова, тако и новчаних токова који су настали продајом имовине („држање ради прикупљања уговорених новчаних токова и новчаних токова од продаје“) или, уколико ни (i) ни (ii) није случај, финансијска средства се класификују као део „другог“ пословног модела и одмеравају се према фер вредности кроз биланс успеха.

Фактори које Група разматра приликом одређивања пословног модела обухватају сврху и структуру портфолија, претходно искуство о начину наплате новчаних токова предметне имовине, начин процене и управљања ризицима, као и начин на који се прати извршење и учинак датог средства.

У случају када пословни модел подразумева држање имовине ради прикупљања уговорених новчаних токова или држање ради прикупљања уговорених новчаних токова и новчаних токова од продаје, Група процењује да ли новчани токови представљају искључиво плаћање главнице и камате. Приликом ове процене, Група разматра да ли су уговорени новчани токови у складу са основним кредитним условима, односно да камата само обухвата накнаду за кредитни ризик, временску вредност новца, друге основне ризике кредитирања и маржу. Процена искључивог плаћања главнице и камате врши се при почетном признавању имовине и накнадно се не врши поновна процена.

Група класификује своје дужничке инструменте у три категорије одмеравања:

- Амортизовани трошак: Имовина која се држи ради прикупљања уговорених новчаних токова, при чему ти новчани токови представљају искључиво плаћање главнице и камате, одмерава се по амортизованом трошку. Приход од камате од ових финансијских средстава је признат као финансијски приход користећи методу ефективне каматне стопе. Било који добитак или губитак настао услед престанка признавања се признаје директно у билансу успеха и представља остале добитке/(губитке) заједно са позитивним и негативним курсним разликама. Губици по основу умањења вредности се приказују засебно.

## НИС Група

### Напомене уз консолидоване финансијске извештаје за годину која се завршила на дан 31. децембра 2019. године

*(Сви износи су изражени у РСД 000, осим ако није другачије назначено)*

- Фер вредност кроз остали укупни резултат: Имовина која се држи ради прикупљања уговорених новчаних токова и продаје финансијских средстава, при чему новчани токови имовине представљају искључиво плаћање главнице и камате, одмерава се по фер вредности кроз остали укупни резултат. Промене у књиговодственој вредности се признају кроз остали укупни резултат, осим признавања добитака и губитака по основу обезвређења, прихода од камата и позитивних и негативних курсних разлика, који се признају кроз биланс успеха. Приликом престанка признавања финансијског средства, кумулативни добитак или губитак, који је претходно признат кроз остали укупни резултат, рекласификује се из капитала у добитак или губитак и признаје се као остали добитак/(губитак). Приход по основу камата на ова финансијских средстава се признаје у оквиру финансијских прихода, а одмерава методом ефективне каматне стопе. Позитивне и негативне курсне разлике исказују се кроз остали добитак/(губитак), док се трошкови по основу умањења вредности приказују засебно.
- Фер вредност кроз биланс успеха: Имовина која не испуњава услов за признавање према амортизованом трошку или фер вредности исказаној кроз остали укупни резултат одмерава се према фер вредности исказаној кроз биланс успеха. Добитак или губитак од дужничког улагања које се накнадно одмерава према фер вредности кроз биланс успеха признаје се у билансу успеха и представља се у нето вредности у оквиру осталих добитака/(губитака) у периоду у коме је настао.

**Готовина и готовински еквиваленти.** Готовина и готовински еквиваленти обухватају новчана средства у благајни, депозите код банака по виђењу, и остала краткорочна високо ликвидна улагања са доспећем до три месеца или мање. Готовина и готовински еквиваленти књиже се по амортизованом трошку из разлога што: (i) држе се ради прикупљања уговорених новчаних токова, при чему ти новчани токови представљају искључиво плаћање главнице и камате и (ii) нису исказани према фер вредности кроз биланс успеха. Својства дозвољена искључиво законом немају утицаја на процену искључивог плаћања камате и главнице, осим уколико нису обухваћена уговорним условима, тако да се та својства примењују чак и уколико накнадно дође до измена у закону.

**Потраживања од купаца и остала потраживања.** Потраживања од купаца и остала потраживања почетно се признају према фер вредности и накнадно се исказују према амортизованом трошку, користећи методу ефективне каматне стопе, умањена за резервисања за умањење вредности. Потраживања од купаца представљају износе које купци дугују за продате производе и робу или пружене услуге у редовном току пословања. Уколико се наплата очекује у року од годину дана или краће (или у току редовног оперативног циклуса пословања, уколико он траје дуже), класификују се као текућа средства. У супротном, класификују се као стална средства.

**Позајмице.** Позајмице се почетно признају према фер вредности, умањеној за настале трансакционе трошкове, и накнадно се исказују према амортизованом трошку, коришћењем методе ефективне каматне стопе.

**Обавезе према добављачима и друге обавезе.** Обавезе према добављачима настају када друга уговорна страна изврши своје обавезе према уговору, и почетно се признају према фер вредности, док се накнадно исказују према амортизованом трошку, коришћењем методе ефективне каматне стопе. Обавезе према добављачима представљају обавезе плаћања за робу или услуге које се набављају од добављача у редовном току пословања. Обавезе према добављачима се класификују као текуће обавезе, уколико плаћање доспева у року од годину дана или мање (или у току редовног оперативног циклуса пословања, уколико он траје дуже). У супротном, класификују се као дугорочне обавезе.

## НИС Група

### Напомене уз консолидоване финансијске извештаје за годину која се завршила на дан 31. децембра 2019. године

(Сви износи су изражени у РСД 000, осим ако није другачије назначено)

#### *Власнички инструменти*

Група накнадно одмерава сва улагања у власнички капитал по фер вредности. Уколико руководство Групе одлучи да се фер вредност добитка и губитка по основу улагања у власнички капитал прикаже у осталом укупном резултату, након престанка признавања улагања није могућа накнадна рекласификација добитака и губитака по основу фер вредновања у биланс успеха. Дивиденде од таквих улагања и даље се признају у билансу успеха као остали приход, када се установи право Групе да прими исплату.

#### **(в) Отпис**

Отпис финансијских средстава се врши, у целости или делимично, када Група искористи све могућности наплате и закључи да не постоје разумна очекивања да је наплату могуће извршити. Отпис представља случај престанка признавања. Група може отписати финансијска средства која су и даље у процесу принудне наплате, тамо где Група покушава да наплати средства која уговорно потражује, међутим, где не постоје разумна очекивања да ће наплата бити извршена.

#### **(г) Признавање и престанак признавања**

Редовна куповина или продаја финансијских средстава се признаје на дан трансакције, односно на дан када се група обавезе да изврши куповину или продају средства. Престанак признавања финансијских средстава се врши по истеку права на новчане токове од финансијских средстава, или по преносу истих, при чему група преноси суштински све ризике и користи од власништва.

Финансијске обавезе престају да се признају када се затворе (тј. када се обавеза утврђена уговором измири, откаже или истекне њено важење).

Размена која се врши између Групе и њених првобитних зајмодаваца дужничким инструментима са значајно различитим условима, као и значајне измене услова постојећих финансијских инструмената, рачуноводствено се обухвата као гашење првобитне финансијске обавезе и признавање нове финансијске обавезе. Услови су значајно измењени уколико се дисконтована садашња вредност новчаних токова под новим условима, укључујући све плаћене накнаде умањене за примљене накнаде, и дисконтована по оригиналној ефективној каматној стопи, разликује најмање 10% од дисконтоване садашње вредности преосталих новчаних токова проистеклих по основу првобитне финансијске обавезе. Уколико се размена дужничких инструмената или измена услова третира као укидање обавезе, сви трошкови или накнаде настали у вези са истим се признају као део добити или губитка приликом укидања. Уколико се размена дужничких инструмената или измена услова не третира као укидање, сви трошкови или накнаде настали у вези се истим коригују садашњу вредност обавезе и амортизују се током преосталог века трајања измењене финансијске обавезе.

Измене обавезе које немају за последицу укидање обавезе се рачуноводствено третирају као промена процене, применом кумулативне „catch-up“ методе, осим уколико је економска суштина разлике у књиговодственим вредностима приписана капиталним трансакцијама са власницима.

## НИС Група

Напомене уз консолидоване финансијске извештаје за годину која се завршила на дан 31. децембра 2019. године

(Сви износи су изражени у РСД 000, осим ако није другачије назначено)

### (д) Модификација

Група понекад изнова преговара, или на други начин мења уговорене услове финансијских средстава. Група процењује да ли је измена уговорених новчаних токова значајна, имајући у виду, између осталог, следеће факторе: значајну промену каматне стопе или побољшање услова кредита, који у знатној мери утичу на кредитни ризик повезан са имовином, или пак значајан продужетак рока враћања зајма када зајмопримац нема финансијских потешкоћа.

Уколико се измењени услови значајно разликују, права на новчане токове од првобитног средства истичу, и Група престаје са признавањем првобитних финансијских средстава и врши признавање новог средства према његовој фер вредности. Било која разлика између књиговодствене вредности средства чије је признавање престало и фер вредности новог значајно измењеног средства се признаје у билансу успеха, осим уколико се суштина разлике односи на капиталне трансакције са власницима.

### (е) Обезвређење финансијских средстава

Група унапред процењује ECL (очекивани кредитни губитак) по дужничким инструментима мереним по амортизованом трошку и фер вредности кроз остали резултат и признаје нето губитке по основу обезвређења на сваки датум извештавања. Мерење ECL одражава: (i) објективни износ пондерисан вероватноћом који се утврђује проценом опсега могућих резултата, (ii) временску вредност новца и (iii) све разумне и расположиве информације које су доступне без непотребних трошкова и напора на крају сваког извештајног периода а тичу се протеклих догађаја, текућих услова и предвиђених будућих услова.

Дужнички инструменти који се мере по амортизованом трошку и уговорна средства се приказују у консолидованом извештају о финансијској позицији умањени за очекивани кредитни губитак. За дужничке инструменте који се мере по фер вредности кроз остали укупни резултат, промене у амортизованим трошковима, умањеним за очекивани кредитни губитак, признају се у извештају о укупном резултату а остале промене књиговодствене вредности се признају у осталом укупном резултату као добици умањени за губитке по дужничким инструментима мереним по фер вредности кроз остали укупни резултат.

- Општи модел обезвређења финансијских средстава - тростепени модел

Група примењује тростепени модел обезвређења који се базира на променама у кредитном квалитету након иницијалног признавања. Финансијски инструмент који није кредитно обезвређен при иницијалном признавању се класификује у Степен 1. Финансијска средства у Степену 1 имају очекивани кредитни губитак који се мери по вредности једнакој делу очекиваног кредитног губитка током целокупног животног века средства, који је последица могућих догађаја неизвршења обавеза у наредних 12 месеци или до истека уговора, уколико је тај период краћи („12-месечни ECL“). Уколико група идентификује значајан пораст кредитног ризика након иницијалног признавања, средство се рекласификује у Степен 2 и његов очекивани кредитни губитак се мери на основу очекиваног кредитног губитка током целокупног животног века тог средства тј. до истека важења уговора али узимајући у обзир очекиване авансе, ако постоје („ECL целокупног животног века инструмента“).

Уколико група утврди да је финансијско средство кредитно обезвређено, средство се рекласификује у Степен 3 и његов очекивани кредитни губитак се мери као ECL целокупног животног века.

Када се дефинише неизвршење обавеза у сврху утврђивања ризика од настанка неизвршења обавеза, Група примењује дефиницију неизвршења обавеза која је доследна са дефиницијом коришћеном за интерно управљање кредитним ризиком за релевантан финансијски инструмент и разматра квалитативне индикаторе (на пример, финансијске ковенанте), када је то прикладно.

## НИС Група

### Напомене уз консолидоване финансијске извештаје за годину која се завршила на дан 31. децембра 2019. године

*(Сви износи су изражени у РСД 000, осим ако није другачије назначено)*

У сврху мерења очекиваних кредитних губитака, процена очекиваних новчаних мањкова одржава новчане токове очекиване из колатерала и других инструмената обезбеђења кредита који су део уговорних услова и који се не признају посебно.

Група признаје износ очекиваних кредитних губитака (или их укида) у извештају о укупном резултату, као добитак или губитак по основу обзвређења.

- Поједностављени приступ обезвређењу потраживања и потраживања по основу лизинга

Група примењује поједностављени приступ за потраживања од купаца, уговорна средства и потраживања по основу лизинга и мери резервисања за губитке у износу који је једнак очекиваним кредитним губицима током целокупног животног века.

Група користи матрицу резервисања приликом израчунавања очекиваних кредитних губитака по основу потраживања од купаца. Група користи историјске кредитне губитке (кориговане на основу текућих података који се могу уочити како би приказали ефекте текућих услова и предвиђања будућих услова) за потраживања од купаца како би проценила 12-месечне очекиване кредитне губитке или очекиване кредитне губитке током целокупног животног века финансијских средстава, сходно томе шта је применљиво.

Књиговодствена вредност средства се умањује коришћењем рачуна исправке вредности а висина губитка се признаје у извештају о укупном резултату у оквиру продајних, општих и административних трошкова.

Губици по основу обезвређења се укидају кроз извештај о укупном резултату уколико се износ губитка по основу обезвређења смањи а такво смањење се може приписати догађају који је настао након признавања обезвређења.

#### **2.15. Залихе**

Залихе се исказују по цени коштања или по нето продајној вредности у зависности од тога која је нижа. Цена коштања се утврђује применом методе пондерисаног просечног трошка. Цена коштања готових производа и производње у току обухвата трошкове утрошене сировине, директну радну снагу, остале директне трошкове и припадајуће режијске трошкове производње (засноване на нормалном коришћењу производног капацитета). У цену коштања учинака Групе нису укључени трошкови позајмљивања.

Нето продајна вредност је процењена продајна цена у уобичајеном току пословања, умањена за припадајуће варијабилне трошкове продаје. Тестирање умањења вредности залиха, као на пример резервних делова, услед оштећености или застарелости се врши квартално. Губици услед умањења вредности се признају као Остали расходи (напомена 34).

#### **2.16. Ванбилансна средства и обавезе**

Ванбилансна средства/обавезе укључују: материјал примљен на обраду и дораду и остала средства која нису у власништву Групе, потраживања/обавезе по инструментима обезбеђења плаћања као што су гаранције и други облици јемства.

#### **2.17. Основни капитал**

Друштво је регистровано као отворено акционарско друштво. Обичне акције се класификују као основни капитал.

## НИС Група

### Напомене уз консолидоване финансијске извештаје за годину која се завршила на дан 31. децембра 2019. године

*(Сви износи су изражени у РСД 000, осим ако није другачије назначено)*

#### 2.18. Зарада по акцији

Група израчунава и обелодањује основну зараду по акцији. Основна зарада по акцији обрачунава се дељењем нето добитка који припада акционарима, имаоцима обичних акција Друштва, пондерисаним просечним бројем обичних акција емитованих у току периода.

#### 2.19. Резервисања

Резервисања за обнављање и очување животне средине и судске спорове се признају: када Група има постојећу законску или уговорну обавезу која је резултат прошлих догађаја; када је у већој мери вероватније него што то није да ће подмирење обавезе изискивати одлив средстава; када се може поуздано проценити износ обавезе. Резервисања се не признају за будуће пословне губитке.

Када постоји одређени број сличних обавеза, вероватноћа да ће подмирење обавеза изискивати одлив средстава се утврђује на нивоу тих категорија као целине. Резервисање се признаје чак и онда када је та вероватноћа, у односу на било коју од обавеза у истој категорији, мала.

Резервисање се одмерава по садашњој вредности издатка потребног за измирење обавезе, применом дисконтне стопе пре пореза која одражава текућу тржишну процену вредности за новац и ризике повезане са обавезом. Повећање резервисања због истека времена се исказује као трошак резервисања на терет консолидованог биланса успеха Групе.

#### 2.20. Текући и одложени порез на добит

Трошкови пореза за период укључују текући и одложени порез. Пореска обавеза се признаје у консолидованом билансу успеха, изузев износа који се односи на ставке директно признате у капиталу. У том случају се и одложена пореска обавеза признаје у капиталу.

Текући порез на добит се обрачунава на датум биланса стања на основу важеће законске пореске регулативе Републике Србије где Група послује и остварује опорезиву добит. Руководство периодично врши процену ставки садржаних у пореској пријави са становишта околности у којима примењива пореска регулатива подлеже тумачењу, и врши резервисање, ако је примерено, на основу износа за које се очекује да ће бити плаћен пореским органима.

Одложени порез на добит се признаје коришћењем методе обавеза, за привремене разлике које настану између пореске основице средстава и обавеза и њихових књиговодствених износа у консолидованим финансијским извештајима. Међутим, уколико одложени порез на добит, под условом да није рачуноводствено обухваћен, проистекне из иницијалног признавања средства или обавезе у некој другој трансакцији осим пословне комбинације која у тренутку трансакције не утиче ни на рачуноводствену ни на опорезиву добит или губитак, тада се он рачуноводствено не обухвата.

Одложени порез на добит се одмерава према пореским стопама (и закону) које су на снази на датум биланса стања и за које се очекује да ће бити примењене у периоду у коме ће се одложена пореска средства реализовати или одложене пореске обавезе измирити.

Одложено пореско средство се признаје само до износа за који је вероватно да ће будућа добит за опорезивање бити расположива и да ће се привремене разлике измирити на терет те добити.

## НИС Група

### Напомене уз консолидоване финансијске извештаје за годину која се завршила на дан 31. децембра 2019. године

(Сви износи су изражени у РСД 000, осим ако није другачије назначено)

#### 2.21. Примања запослених

##### (а) Обавезе за пензије

Група има план дефинисаних доприноса за пензије. Група издваја доприносе у друштвене пензионе фондове на обавезној основи. Када су доприноси уплаћени, Група нема даљу обавезу плаћања доприноса. Доприноси се признају као трошкови примања запослених онда када доспеју за плаћање. Више плаћени доприноси се признају као средство у износу који је могуће рефундирати или у износу за који се смањује будуће плаћање обавеза.

##### (б) Бенефиције запослених дефинисане Колективним уговором

Група обезбеђује јубиларне награде, примања приликом пензионисања и остала примања у складу са Колективним уговором о раду. Право на ове накнаде је обично условљено остајањем запосленог лица у служби до старосне границе одређене за пензионисање односно до остварења минималног радног стажа. Очекивани трошкови наведених накнада се разграничавају током периода запослења. Актуарски добици и губици који проистичу из искуствених корекција и промена у актуарским претпоставкама књиже се на терет или у корист капитала у оквиру извештаја о консолидованом укупном осталом резултату у периоду у коме су настали. Ове обавезе се процењују на годишњем нивоу од стране независних актуара применом метода пројектовања по јединици права. Садашња вредност обавезе по основу дефинисаних примања утврђује се дисконтовањем процењених будућих готовинских исплата применом каматних стопа на обвезнице и државне записе Републике Србије које су исказане у валути у којој ће обавезе за пензије бити плаћене и које имају рок доспећа који приближно одговара роковима доспећа повезаних обавеза.

##### (в) Бонуси запослених

Група признаје обавезу и трошак за бонусе на основу оцене испуњења постављених циљева сваког запосленог. Група признаје резервисање у случају уговорене обавезе или ако је ранија пракса створила изведену обавезу.

У 2017. години Група је започела нови трогодишњи (2018 – 2020) програм подстицаја руководиоца компаније који ће бити базирани на основу реализације постављених кључних индикатора ефикасности ("КПИ") (напомена 21).

#### 2.22. Признавање прихода од уговора са купцима

Група признаје приход од продаје нафте, нафтних деривата, гаса и других производа и услуга, када изврши уговорену обавезу и када се изврши пренос контроле над робом и услугама. Код већине уговора, контрола над робом или услугама прелази на купца у одређеној тачки у времену и накнада постаје безусловна јер је само потребно да прође одређено време пре него што доспе на наплату.

Приход се признаје у износу цене трансакције. Цена трансакције представља износ накнаде, за коју Група очекује да има право у замену за пренос контроле над уговореном робом или услугама на купца, искључујући износе који су наплаћени у име трећих лица.

Приход се приказује умањен за порез на додату вредност, акцизу, повраћаје, рабате и попусте након елиминисања продаје унутар Групе.



## НИС Група

### Напомене уз консолидоване финансијске извештаје за годину која се завршила на дан 31. децембра 2019. године

(Сви износи су изражени у РСД 000, осим ако није другачије назначено)

#### (а) Приход од продаје – велепродаја

Група производи и продаје нафту, петрохемијске производе, течни природни гас и електричну енергију на тржишту велепродаје. Приход од продате робе се признаје када Група пренесе контролу над робом, односно када је роба испоручена купцу, купац стекао пуна дискрециона права над робом и не постоје неиспуњене обавезе које могу утицати на прихватање робе од стране купца. Испорука се није догодила све док се роба не испоручи на назначено место, док се ризик застаревања и губитка не пренесе на велетрговца, и све док или велетрговац не прихвати производе у складу са купопродајним уговором, или не истекну рокови за прихватање робе, или док Група не буде имала објективне доказе да су сви критеријуми за прихватање робе испуњени.

Приходи од продаје са попустима се признају на основу цене наведене у уговору, умањене за процењене попусте на количину. При процени и одређивању попушта, користи се претходно искуство, употребом методе очекиване вредности, а приход се признаје само у мери у којој постоји висока вероватноћа да неће доћи до значајног укидања. Обавеза по основу рефундације се признаје за очекиване попусте на количину одобрене купцима на основу продаје реализоване до краја извештајног периода.

Сматра се да није присутан ниједан елемент финансирања пошто се продаја врши уз кредитни рок отплате у складу са тржишном праксом.

Потраживање се признаје по испоруци робе, јер је то моменат када накнада постаје безусловна, и потребан је само проток времена до доспећа на наплату.

#### (б) Приход од продаје робе – малопродаја

Група послује преко ланца бензинских пумпи. Приход од продаје робе се признаје када Група прода производ купцу. У малопродаји се обично роба плаћа готовином или кредитном картицом. Група нуди купцу подстицаје превасходно у форми програма лојалности који су описани у одељку г.

#### (в) Приход од електричне енергије

Група продаје електричну енергију на краткорочној и дугорочној основи, под уговорним условима који су општеприхваћени у енергетској индустрији (применом билатералних терминских стандардизованих општих споразума Европске федерације трговаца енергијом („EFET“)). Највећи део продаје се одвија на тржишту на велико без структуриране трговине.

У складу са уговорним условима, уколико Група очекује да физички испоручи уговорену количину електричне енергије, приход се у консолидованим финансијским извештајима признаје на бруто основи у тренутку испоруке. Све уговорене обавезе су испуњене у тренутку времена у коме купац оствари контролу над предметом уговора, односно Група изврши своју уговорену обавезу.

#### (г) Програм лојалности купаца

Група нуди програм лојалности у оквиру кога купци сакупљају наградне поене за извршене куповине, чиме остварују попуст на наредне куповине. Приход од награда поена се признаје када се поени искористе или када истекну након иницијалне трансакције. Цена трансакције се алоцира на продату робу и на наградне поене на основу њихове појединачне продајне вредности. Признавање уговорне обавезе за наградне поене врши се у тренутку продаје. Уговорне обавезе које проистичу из програма лојалности купаца су приказане у напомени 27.

## НИС Група

### Напомене уз консолидоване финансијске извештаје за годину која се завршила на дан 31. децембра 2019. године

(Сви износи су изражени у РСД 000, осим ако није другачије назначено)

#### (д) Приход од камата

Приход од камате се признаје на временски пропорционалној основи применом методе ефективне каматне стопе по основу свих дужничких инструмената, осим оних исказаних по фер вредности кроз биланс успеха. Ова метода разграничава, као део прихода од камате, све накнаде примљене између уговорних страна, које су саставни део ефективне каматне стопе, све остале премије или попусте.

Приход од камате на дужничке инструменте по фер вредности кроз биланс успеха, обрачунат по номиналној каматној стопи, признаје се као финансијски приход у билансу успеха.

Провизије које су саставни део ефективне каматне стопе обухватају провизије које Група прими или плати у вези са емисијом или стицањем финансијског средства, на пример провизије за процену кредитне способности, процену и евиденцију гаранција или средстава обезбеђења, преговарање услова инструмента или за обраду докумената трансакције.

Приход од камате се обрачунава применом ефективне каматне стопе на бруто књиговодствену вредност финансијског средства, осим (i) финансијских средстава којима је кредитни квалитет погоршан (Степен 3), за које се приход од камате обрачунава применом ефективне каматне стопе на њихов амортизовани трошак, умањен за резервисања за очекиване кредитне губитке и (ii) купљених или стечених финансијских средстава обезвређених у моменту иницијалног признавања, код којих се првобитна кредитно коригована ефективна каматна стопа примењује на амортизовани трошак.

#### 2.23. Закупи

Рачуноводствена политика примењена у 2019. години, од иницијалног датума примене МСФИ 16 „Закупи“

Група закупљује различите канцеларијске просторе, складишта, малопродајне објекте, опрему и моторна возила. Уговори о закупу су обично закључени на фиксни период али могу имати опцију продужетка. О условима закупа се преговара на појединачној основи те уговори садрже широку палету различитих услова.

До финансијске 2018. године, закуп некретнина, постројења и опреме је био класификован или као финансијски или као оперативни закуп. Плаћања по оперативном закупу (без било којих подстицаја закуподавца) се бележе у укупном резултату линеарном методом током периода закупа.

Од 1. јануара 2019. године, закупи се признају као право коришћења средстава и коресподентна обавеза на датум када је имовина која је предмет закупа доступна за употребу од стране Групе. Свако плаћање закупа је подељено између обавезе и финансијског трошка. Финансијски трошак се признаје у извештају о укупном резултату током периода закупа применом константне периодичне каматне стопе на преостали салдо обавеза сваког периода. Право коришћења средстава се амортизује током периода краћег од века трајања имовине или трајања закупа линеарном методом. Уколико је готово сигурно да ће Група искористити могућност куповине, право коришћења амортизује се током века трајања средстава. Амортизација средстава рачуна се линеарном методом током процењеног века трајања на следећи начин:

	<u>Век трајања у годинама</u>
Земљиште	25
Некретнине	2 - 22
Постројења и опрема	3 - 15
Возила	2 - 10

## НИС Група

### Напомене уз консолидоване финансијске извештаје за годину која се завршила на дан 31. децембра 2019. године

*(Сви износи су изражени у РСД 000, осим ако није другачије назначено)*

Средства и обавезе које проистичу из закупа се почетно одмеравају применом методе садашње вредности. Обавезе по основу закупа укључују нето садашњу вредност следећих плаћања закупа:

- фиксних плаћања (укључујући и плаћања која су у суштини фиксна), умањено за било које потраживање подстицаја закупа
- варијабилних плаћања закупа која су заснована на индексу или стопи
- износа који се очекује да ће бити плаћен од стране закупца у оквиру гаранције преостале вредности
- извршне цене опције куповине уколико је закупца у разумној мери сигуран да ће искористити ту опцију, и
- плаћања пенала за прекид закупа, ако услови закупа указују да ће закупца извршити ту опцију.

Плаћања закупа су дисконтвана коришћењем каматне стопе садржане у закупу. Уколико та стопа не може бити утврђена, користи се инкрементална каматна стопа задуживања закупца, односно стопа коју би закупца морао да плати за позајмљивање средстава потребних за добијање имовине сличне вредности у сличном економском окружењу и са сличним условима.

Право коришћења средстава одмерава се на основу трошкова који се састоје од следећег:

- износа почетног одмеравања обавеза за закуп
- било ког плаћања закупа извршеног на дан или пре датума почетка закупа умањено за било које примљене подстицаје закупу
- било ког почетног директног трошка, и
- трошкова враћања у претходно стање.

Плаћања везана за краткорочне закупе и закупе средстава мале вредности се признају на линеарној основи као трошак у извештају о укупном резултату. Краткорочни закупци су закупци са трајањем 12 месеци или мање. Имовину мале вредности чини рачунарска опрема и мањи канцеларијски намештај.

#### Рачуноводствена политика примењена до 31. децембра 2018. године

Закуп под условима под којима Група суштински преузима све ризике и користи од власништва класификује се као финансијски закуп. Приликом почетног признавања средство под закупом се одмерава по вредности нижој од његове фер вредности и садашње вредности минималних плаћања закупнина. Након почетног признавања средство се рачуноводствено обухвата у складу са одговарајућом рачуноводственом политиком.

Остали закупци спадају у категорију оперативних закупа тако да се средства под закупом не признају у консолидованом билансу стања Групе. Укупна плаћања по основу закупа исказују се на терет консолидованог биланса успеха за годину и то на пропорционалној основи током периода трајања закупа.

#### (а) Право коришћења земљишта

Право коришћења земљишта стечено било куповином или засебном трансакцијом у виду плаћања трећем лицу или локалној државној управи се сматра као нематеријална имовина. Овако стечена нематеријална имовина има неограничен век употребе и предмет је годишњег тестирања на обезвређење.

#### **2.24. Расподела дивиденди**

Расподела дивиденди акционарима Групе се признаје као обавеза у периоду у којем су акционари Групе одобрили дивиденде.

## НИС Група

### Напомене уз консолидоване финансијске извештаје за годину која се завршила на дан 31. децембра 2019. године

(Сви износи су изражени у РСД 000, осим ако није другачије назначено)

#### 2.25. Капитализација трошкова позајмљивања

Трошкови позајмљивања који се директно могу приписати стицању, изградњи или изради средстава, која се не вреднују по фер вредности и која захтевају дужи временски период да би била спремна за планирану употребу или продају (квалификована средства) се капитализују као део набавне вредности тих средстава. Сви остали трошкови позајмљивања се признају на терет резултата у периоду у коме су и настали.

### 3. КЉУЧНЕ РАЧУНОВОДСТВЕНЕ ПРОЦЕНЕ И ПРОСУЂИВАЊА У ПРИМЕНИ РАЧУНОВОДСТВЕНИХ ПОЛИТИКА

Састављање консолидованих финансијских извештаја захтева да руководство примени извесне кључне рачуноводствене процене и претпоставке које утичу на исказане износе средстава и обавеза, обелодањивање потенцијалних средстава и обавеза на дан извештавања, као и на висину прихода и расхода у извештајном периоду.

Руководство континуирано ревидира поменуте процене и претпоставке позивајући се на претходна искуства и друге факторе који се оправдано могу користити за потребе процене књиговодствене вредности средстава и обавеза. Корекције рачуноводствених процена се признају у периоду у коме је процена ревидирана уколико промена утиче само на тај период, односно у периоду у коме је извршено ревидирање и каснијим периодима, ако су оба погођена.

Осим просуђивања која укључују процене, руководство врши и друга просуђивања у процесу примене рачуноводствених политика Групе. Добијени резултати могу се разликовати од поменутих процена уколико се примењују другачије претпоставке или околности.

О просуђивањима и проценама које имају најзначајнији утицај на износе приказане у овим консолидованим финансијским извештајима и садрже ризик да ће проузроковати материјално значајне корекције књиговодствених вредности средстава и обавеза биће речи у даљем тексту.

#### 3.1. Процена резерви нафте и гаса

Резерве нафте и гаса се не могу са извесношћу проценити те су инжењерске процене поменутих резерви подложне будућим ревизијама. Група процењује своје резерве нафте и гаса у складу са прописима донетим од стране Комисије за хартије од вредности САД (СЕЦ) који се односе на утврђене и потенцијалне резерве. Рачуноводствене мере (као што су амортизација, исцрпљивање залиха и отпис, као и процене обезвређења) које се заснивају на проценама потврђених резерви подложне су променама у зависности од будућих промена у проценама резерви нафте и гаса.

Утврђене резерве се дефинишу као процењене количине нафте и гаса за које геолошки и инжењерски подаци са прихватљивом сигурношћу показују да ће у будућим годинама бити придобиве тј. да се могу црпети из познатих лежишта при постојећим економским условима. У појединим случајевима биће потребна значајна нова улагања у додатне бушотине и пратећа постројења како би се омогућила производња нафте из поменутих резерви. Због постојања неизвесности и ограничене природе података који се односи на лежишта, процене подземних резерви су током времена подложне променама у складу са новим расположивим информацијама.

Резерве нафте и гаса директно утичу на износе обелодањене у консолидованим финансијским извештајима, пре свега на амортизацију, исцрпљивање залиха и отпис, као и на трошкове обезвређења.

## НИС Група

### Напомене уз консолидоване финансијске извештаје за годину која се завршила на дан 31. децембра 2019. године

*(Сви износи су изражени у РСД 000, осим ако није другачије назначено)*

Амортизација средстава намењених производњи нафте и гаса применом методе јединица производње за свако нафтно поље врши се на основу доказаних разрађених резерви за трошкове разраде, односно на основу укупних доказаних резерви за трошкове настале у вези са стицањем доказаних резерви. Осим тога, процењене доказане резерве се користе за обрачун будућих токова готовине по основу истраживања и процењивања минералних ресурса, који служе као показатељ при утврђивању да ли је дошло до обезвређења налазишта.

Детаљно обелодањивање о резервама нафте и гаса није извршено обзиром да су ови подаци у складу са законом Републике Србије класификовани као државна тајна.

#### 3.2. Користан век употребе некретнина, постројења и опреме

Руководство процењује користан век употребе средства узимајући у обзир његов очекивани век употребе, процењену техничку застарелост, резидуалну вредност, физичку оштећеност и радно окружење у коме се средство налази. Разлике између поменутих процена и стварних резултата могу материјално значајно да утичу на књиговодствену вредност некретнина, постројења и опреме, као и да доведу до корекција будућих стопа амортизације и расхода за годину.

Уколико се процењени корисни век употребе буде разликовао за 10% од процене руководства, амортизација за годину завршену на дан 31. децембра 2019. године биће већа/мања за РСД 1.900.267 (2018: РСД 1.849.565).

#### 3.3. Обезвређење гудвила

Гудвил се тестира на обезвређење годишње.

Надокнадива вредност средстава или ЈГГ је већа од његове вредности у употреби и фер вредности умањене за трошкове продаје. При процени вредности у употреби, процењени будући новчани токови су дисконттовани на садашњу вредност користећи дисконтну стопу пре пореза, која рефлектује тренутне тржишне процене временске вредности новца и ризике специфичне за средство или ЈГГ. Процењени будући новчани токови укључују процену будућих трошкова резервисања, будуће цене сировина, валутни курс, дисконтну стопу итд. (напомена 8)

#### 3.4. Обавезе за додатна примања запослених

Садашња вредност обавеза за додатна примања запослених зависи од бројних фактора који се одређују на актуарској основи коришћењем бројних претпоставки. Претпоставке коришћене приликом одређивања нето трошкова (прихода) укључују дисконтну стопу. Било које промене у овим претпоставкама утицаће на књиговодствену вредност обавезе.

Група одређује одговарајућу дисконтну стопу на крају сваке године. То је каматна стопа која треба да буде примењена приликом одређивања садашње вредности очекиваних будућих готовинских исплата за које се очекује да ће бити потребне у циљу измирења обавеза за пензије. Приликом одређивања одговарајуће дисконтне стопе, Група узима у разматрање каматне стопе на обвезнице и државне записе Републике Србије које су исказане у валути у којој ће обавезе за пензије бити плаћене и које имају рок доспећа који приближно одговара роковима доспећа обавезе за пензије.

Да је при обрачуну садашње вредности обавеза за бенефиције запосленима коришћена дисконтна стопа од 5,40% (уместо коришћене 4,40%) за целу Групу, садашња вредност обавеза за отпремнине би се смањила за 9,4%, односно 7,2% за јубиларне награде. У случају да примања запослених расту по стопи од 1%, садашња вредност обавеза за отпремнине Групе би порасла за 10,7% односно 7,7% за јубиларне награде.

## НИС Група

### Напомене уз консолидоване финансијске извештаје за годину која се завршила на дан 31. децембра 2019. године

*(Сви износи су изражени у РСД 000, осим ако није другачије назначено)*

#### 3.5. Обавезе за обнављање природних ресурса и заштита животне средине

Руководство Групе врши резервисање за будуће трошкове уклањања постројења за производњу нафте и гаса, бушотина, цевовода и пратеће опреме и за враћање терена у пробитно стање на основу најбоље процене будућих трошкова и животног века средстава за производњу нафте и гаса. Процена будућих обавеза за обнављање природних ресурса је комплексна и захтева процену и просуђивање руководства о висини обавеза уклањања које ће настати за много година у будућности.

Промене у вредновању постојећих обавеза могу бити резултат промене процене времена настанка, будућих трошкова или дисконтних стопа коришћених приликом иницијалног вредновања.

Износ признатог резервисања (напомена 21) јесте најбоља процена трошкова неопходних за измирење садашње обавезе на датум биланса засноване на важећим законима у свакој држави где су лоцирана оперативна средства Групе, и такође је подложна изменама услед ревидирања и измена закона и регулативе и њихове интерпретације. Услед субјективног карактера ових резервисања постоји неизвесност у вези износа и процењеног времена настанка ових трошкова.

Уколико би дисконтна стопа коришћена за израчунавање садашње вредности обавеза за обнављање природних ресурса била 5,40% (уместо коришћене 4,40%) на годишњем нивоу, садашња вредност обавезе би се смањила за РСД 419.182.

#### 3.6. Потенцијалне обавезе

Могуће је да на дан издавања ових консолидованих финансијских извештаја постоје одређене околности које Групи могу донети губитак, осим оних који настају као последица једног или више будућих догађаја. Руководство процењује поменуте потенцијалне обавезе на основу претпоставки односно просуђивања. При процењивању непредвиђених губитака по основу судских и пореских поступака у које је укључена Група, као и евентуалних потраживања односно захтева који могу довести до таквих поступака, Група након консултација са правним и пореским саветницима процењује основ за све евентуалне судске и пореске поступке односно потраживања, као и основ за накнаду која може бити тражена или очекивана у поменутим околностима.

Уколико процена потенцијалне обавезе буде указивала на то да је вероватно да ће губитак настати и да се његов износ може поуздано проценити, процењени износ обавезе ће бити признат у консолидованим финансијским извештајима Групе. Уколико процена буде указивала на то да материјално значајан непредвиђени губитак није вероватан, али је у разумној мери могућ, односно вероватан је али се не може проценити, природа потенцијалне обавезе, као и процена износа евентуалног губитка уколико се исти може утврдити и материјално је значајан, се обелодањују. Уколико се непредвиђени губитак не може поуздано проценити, руководство признаје губитак у тренутку када му је на располагању информација која му омогућава да да разумну процену. Непредвиђени губитак чија је вероватноћа настанка мала се по правилу не обелодањује, осим уколико се не односи на гаранције, у ком случају се обелодањује и природа гаранције. Међутим, у одређеним околностима у којима се обелодањивање иначе не захтева, Група може да обелодани потенцијалне обавезе необичне природе које по мишљењу руководства и његовог правног саветника могу бити од значаја за акционаре и друга лица (напомена 36).

#### 3.7. Надокнадива вредност некретнина, постројења и опреме

У складу са променама у цени сирове нафте на светском тржишту, руководство Групе је извршило анализу осетљивости тих утицаја на надокнадиву вредност некретнина, постројења и опреме и на свеукупно пословање Групе. На основу тренутно доступних информација и прогноза у кретању цена сирове нафте добијених од реномиране фирме, Руководство верује да на датум извештавања надокнадива вредност некретнина, постројења и опреме достиже своју садашњу вредност.

## НИС Група

### Напомене уз консолидоване финансијске извештаје за годину која се завршила на дан 31. децембра 2019. године

(Сви износи су изражени у РСД 000, осим ако није другачије назначено)

Анализа осетљивости на промене цене нафте је главни индикатор за обезвређење средстава. Према прогнози, уколико би цена нафте пала за 10 УСД/ барел и даље постоји позитивна разлика између надокнадиве вредности некретнина, постројења и опреме и њихове садашње вредности (РСД 46,5 млрд.).

Руководство ће наставити да константно прати флукуације у цени сирове нафте и њен утицај на пословање Групе, са циљем адекватног предузимања мера за ублажавање њиховог утицаја.

## 4. ПРИМЕНА НОВИХ МСФИ

### Рачуноводствене политике примењене 1. јануара 2019. године

Група је усвојила МСФИ 16 од 1. јануара 2019. године, ретроспективно, али није кориговала упоредне податке за извештајни период 2018. године, како је дозвољено према специфичним прелазним одредбама у стандарду. Рекласификације и усклађивања по основу новог начина признавања лизинга признају се као промене почетног стања од 1. јануара 2019. године.

### Усклађивања призната приликом усвајања МСФИ 16

Приликом усвајања МСФИ 16, Група је признала обавезе по основу закупа везано за закупе који су претходно били класификовани као "оперативни закуп" по принципима МРС 17 "Закуп". Ове обавезе су одмерене по вредности преосталих рата плаћања за лизинг, дисконтованих коришћењем инкременталне каматне стопе задуживања закупца на дан 1. јануара 2019. године. Просечна пондерисана инкрементална каматна стопа задуживања закупца примењена на ове обавезе по основу закупа на дан 1. јануара 2019. године је износила 4%.

За закупе који су претходно класификовани као финансијски закуп, ентитет је признао књиговодствену вредност имовине која је предмет закупа и обавезе по основу закупа непосредно пре прелаза као књиговодствену вредност права коришћења средстава и обавеза по основу закупа на дан прве примене. Принципи мерења МСФИ 16 су примењени само након тог датума.

Обавезе по основу оперативног лизинга обелодањене на дан 31. децембра 2018. године	1.548.081
(Мање): краткорочни закуп признати на директној основи као трошак	(54.306)
(Мање): уговори са датумом ступања на снагу након 1. јануара 2019. године	(385.001)
(Мање): закуп средстава мале вредности признати на директној основи као трошак	(206.937)
Плус/(мање): усклађивања која се односе на промене у индексу или стопи која утиче на варијабилна плаћања	2.954
(Мање): аванси плаћени на датум почетка примене МСФИ 16	(71.944)
Остало	(11.255)
<b>Недисконтован закуп у складу са МСФИ 16</b>	<b>821.592</b>
<b>Дисконтовано коришћењем инкременталне каматне стопе задуживања закупца на дан почетка примене</b>	<b>790.946</b>
Плус: обавезе финансијског лизинга признате на дан 31. децембра 2018. године	828.104
<b>Обавезе закупа признате на дан 1. јануара 2019. године</b>	<b>1.619.050</b>
Од чега:	
Текуће обавезе по основу закупа	298.269
Дугорочне обавезе по основу закупа	1.320.781
	<b>1.619.050</b>

## НИС Група

### Напомене уз консолидоване финансијске извештаје за годину која се завршила на дан 31. децембра 2019. године

(Сви износи су изражени у РСД 000, осим ако није другачије назначено)

Право коришћења средстава везана за закуп одмерено је по износу који је једнак обавези за закуп умањеној за износ унапред плаћених рата које се односе на лизинг признат у билансу стања на дан 31. децембра 2018. године. Није било штетних уговора о закупу који би захтевали корекције права коришћења средстава на дан прве примене.

Признато право коришћења средстава односи се на следећа средства:

	31. децембар 2019	1. јануар 2019
Некретнине (земљиште и зграде)	1.171.875	1.414.558
Постројења и опрема	438.495	335.712
Моторна возила	263.429	85.151
<b>Укупно право коришћења средстава</b>	<b>1.873.799</b>	<b>1.835.421</b>

Промена рачуноводствене политике утицала је на следеће ставке у билансу стања на дан 1. јануара 2019. године:

Некретнине, постројења и опрема и нематеријална улагања – смањење (напомене 8 и 9)	(972.531)
Право коришћења средстава – повећање (напомена 9)	1.835.421
Аванси – смањење	(71.944)
Обавезе по основу закупа – повећање	(790.946)

Приликом прве примене МСФИ 16, Група је користила следеће могућности практичне примене и изузетке дозвољене стандардом:

- употреба једне дисконтне стопе на читав портфолио закупа са разумно сличним карактеристикама;
- признавање оперативног закупа чији је рок трајања краћи од 12 месеци на дан 1. јануара 2019. године као краткорочни закуп;
- признавање оперативног закупа за средства мале вредности;
- искључивање почетних директних трошкова из мерења права коришћења средстава на дан прве примене, и
- употреба искуства приликом дефинисања периода закупа у ситуацијама када уговор садржи опције за продужење или прекид закупа.

Група је такође одабрала да не процењује поново да ли уговор јесте уговор о закупу, или садржи закуп, на дан почетка примене. Уместо тога, за уговоре који су закључени пре датума прве примене, Група се ослонила на своју процену која је начињена применом МРС 17 и ИФРИЦ 4 приликом утврђивања да ли уговор садржи закуп.



## НИС Група

Напомене уз консолидоване финансијске извештаје за годину која се завршила на дан 31. децембра 2019. године

(Сви износи су изражени у РСД 000, осим ако није другачије назначено)

### 5. НОВИ РАЧУНОВОДСТВЕНИ СТАНДАРДИ

Издати су одређени нови стандарди и тумачења чија је примена на годишње периоде који почињу на дан или након 1. јануара 2020. године обавезна, а које Група није раније усвојила.

**Продаја или улагање средстава између инвеститора и његовог придруженог ентитета или заједничког улагања – Измене и допуне МСФИ 10 и МРС 28 (објављене 11. септембра 2014. године и на снази за годишње периоде који почињу на дан или након датума које одреди Одбор за међународне рачуноводствене стандарде („IASB“))** Ове измене и допуне се односе на недоследности између захтева МСФИ 10 и МРС 28 по питању продаје или улагања средстава између инвеститора и његовог придруженог ентитета или заједничког улагања. Главна последица ових измена и допуна је да се целокупни добитак или губитак признају када се трансакција односи на обављање пословне активности. Делимичан добитак или губитак се признају када се трансакција односи на средства која нису кључна за обављање пословне активности, чак и када су поменута средства у власништву зависног ентитета. Група тренутно разматра утицај измена и допуна на своје консолидоване финансијске извештаје.

**Измене и допуне Концептуалног оквира финансијског извештавања (објављене 29. марта 2018. године и на снази за годишње периоде који почињу на дан или након 1. јануара 2020. године).** Ревидирани Концептуални оквир обухвата ново поглавље о одмеравању; смернице за извештавање о финансијским резултатима; унапређене дефиниције и смернице – нарочито дефиницију обавезе; као и појашњења битних области, као што су улога руковођења, расуђивања и одмеравања неизвесности у финансијском извештавању.

**Дефиниција пословања – Измене и допуне МСФИ 3 (објављене 22. октобра 2018. и на снази за аквизиције од почетка периода годишњег извештавања који почиње на дан или након 1. јануара 2020. године).** Овим изменама и допунама мења се дефиниција пословања. Пословање се мора заснивати на улазним вредностима и независном процесу који заједно значајно доприносе способности креирања излазних вредности. Нове смернице обезбеђују оквир за процену постојања улазних вредности и независног процеса, укључујући и компаније у почетној фази пословања и које још нису произвеле излазне вредности. Организована радна снага мора постојати као услов да би се нешто класификовало као пословна активност, уколико не постоје излазне вредности. Дефиниција термина 'излазне вредности' је сужена тако да се фокусира на робу и услуге које се обезбеђују купцима, а које генеришу приход од улагања и друге приходе, док искључује повраћај у облику нижих трошкова и других економских користи. Такође, више није неопходно процењивати да ли су тржишни учесници способни да замене недостајуће елементе или интегришу стечене активности и средства. Ентитет може да примени 'тест концентрације'. Купљена средства не представљају пословање уколико је суштински сва фер вредност свих купљених средстава сконцентрисана на једно средство (или групу сличних средстава). Измене и допуне су проспективне и Група ће их примењивати и проценити њихов утицај од 1. јануара 2020. године.

**Дефиниција материјалности – Измене и допуне МРС 1 и МРС 8 (објављене 31. октобра 2018. и на снази за годишње периоде који почињу на дан или након 1. јануара 2020. године).** Измене и допуне појашњавају дефиницију материјалности и како се она примењује укључујући у дефиницију смернице које су до сада биле у другим МСФИ. Потом, унапређена су објашњења уз дефиницију. Напокон, измене и допуне обезбеђују доследност дефиниције материјалности у свим МСФИ стандардима. Информација је материјално значајна уколико се може разумно очекивати да би њено изостављање, погрешно или нејасно навођење утицало на одлуке које примарни корисници финансијских извештаја за опште намене доносе на основу поменутих финансијских извештаја, који пружају финансијске информације о конкретном ентитету које извештава. Група тренутно процењује утицај ових измена и допуна на своје финансијске извештаје.

## НИС Група

### Напомене уз консолидоване финансијске извештаје за годину која се завршила на дан 31. децембра 2019. године

(Сви износи су изражени у РСД 000, осим ако није другачије назначено)

Следећи измењени и допуњени стандарди су ступили на снагу без икаквог утицаја на Групу:

- МСФИ 17 – Уговори о осигурању (објављен 18. маја 2017. године и ступа на снагу за периоде који почињу на дан или након 1. јануара 2021.).

Осим ако горе није другачије наведено, не очекује се да ће нови стандарди и тумачења имати значајан утицај на консолидоване финансијске извештаје Групе.

## 6. УПРАВЉАЊЕ ФИНАНСИЈСКИМ РИЗИКОМ

### 6.1. Фактори финансијског ризика

Пословање Групе је изложено различитим финансијским ризицима: тржишни ризик (који обухвата валутни ризик, ризик каматне стопе и ризик готовинског тока), кредитни ризик и ризик ликвидности. Управљање ризицима у Групи је усмерено на настојање да се у ситуацији непредвидивости финансијских тржишта потенцијални негативни утицаји на финансијско пословање Групе сведу на минимум.

За управљање ризицима задужен је део за финансије и финансијску контролу Друштва у оквиру Функције за економику, финансије и рачуноводство (у даљем тексту „ФЕПА“) и у складу са политикама одобреним од стране Групе идентификује и процењује финансијске ризике и дефинише начине заштите од ризика тесно сарађујући са пословним јединицама Групе.

У току свог редовног пословања Група је изложена следећим финансијским ризицима:

- а) тржишни ризик (који обухвата ризик од промена курсева страних валута и каматни ризик);
- б) кредитни ризик и
- в) ризик ликвидности.

#### **Тржишни ризик**

Група је изложена тржишном ризику. Тржишни ризик проистиче из пословања са различитим а) валутама, б) каматним стопама, где су сваке од њих изложене општим и специфичним променама на тржишту. Руководство анализира и прати ниво ризика који је прихватљив, међутим овај приступ не искључује губитке који би настали услед значајних померања на тржишту.

#### **Валутни ризик**

Група послује у међународним оквирима и изложена је ризику промена курса страних валута који проистиче из пословања са различитим валутама, првенствено УСД и ЕУР. Ризик проистиче из будућих трговинских трансакција и признатих средстава и обавеза.

Руководство Групе је установило политику за управљање ризику од промена курса страних валута у односу на њену функционалну валуту. Да би управљало ризику од промене курса страних валута који проистиче из будућих трговинских трансакција и признатих средстава и обавеза, задужени у делу Функције ФЕПА за финансије уговарају најповољније курсеве за куповине ино валута који се уговарају на дневном нивоу у зависности од кретања курса тог дана. Ризик од промене курса страних валута настаје када су будуће трансакције и призната средства и обавезе исказане у валути која није функционална валута Групе.

Група има кредите деноминоване у страним валутама, најзначајније у ЕУР, које превасходно излажу Групу ризику промене девизног курса.

**НИС Група****Напомене уз консолидоване финансијске извештаје за годину која се завршила на дан 31. децембра 2019. године***(Сви износи су изражени у РСД 000, осим ако није другачије назначено)*

Књиговодствена вредност (без исправке) финансијских инструмената Групе по валутама приказана је у следећој табели:

На дан 31. децембра 2019. године

	РСД	ЕУР	УСД	Остало	Укупно
<b>Финансијска средства</b>					
<b>Стална средства</b>					
Финансијски инструменти који се вреднују кроз остали укупни резултат	95.662	-	-	-	95.662
Остали дугорочни финансијски пласмани	231.671	729.893	4.964	-	966.528
Дугорочна потраживања	9.515	224.669	-	-	234.184
<b>Обртна средства</b>					
Потраживања по основу продаје	22.758.194	1.107.544	128.120	1.579.001	25.572.859
Потраживања из специфичних послова	497.459	2.822	164.460	9.129	673.870
Друга потраживања	877.230	19.232	3.567	35.728	935.757
Краткорочни финансијски пласмани	1.114.559	75.810	-	653.104	1.843.473
Готовина и готовински еквиваленти	6.206.398	5.408.179	2.148.914	1.532.319	15.295.810
<b>Финансијске обавезе</b>					
<b>Дугорочне обавезе</b>					
Дугорочне обавезе	(12.489)	(82.942.688)	(173.130)	(914.624)	(84.042.931)
<b>Краткорочне обавезе</b>					
Краткорочне финансијске обавезе	(15.559)	(6.462.042)	(36.162)	(248.134)	(6.761.897)
Обавезе из пословања	(9.280.442)	(8.013.428)	(16.284.376)	(1.763.084)	(35.341.330)
Остале краткорочне обавезе	(7.860.308)	(227.495)	(168.997)	(118.254)	(8.375.054)
<b>Нето изложеност</b>	<b>14.621.890</b>	<b>(90.077.504)</b>	<b>(14.212.640)</b>	<b>765.185</b>	<b>(88.903.069)</b>

## НИС Група

### Напомене уз консолидоване финансијске извештаје за годину која се завршила на дан 31. децембра 2019. године

(Сви износи су изражени у РСД 000, осим ако није другачије назначено)

На дан 31. децембра 2018. године

	РСД	ЕУР	УСД	Остало	Укупно
<b>Финансијска средства</b>					
<b>Стална средства</b>					
Финансијски инструменти који се вреднују кроз остали укупни резултат	111.475	-	-	2.687	114.162
Остали дугорочни финансијски пласмани	104.100	767.463	6.203	70.917	948.683
Дугорочна потраживања	8.979	-	-	-	8.979
<b>Обртна средства</b>					
Потраживања по основу продаје	23.128.244	885.305	536.185	1.458.077	26.007.811
Потраживања из специфичних послова	366.173	3.523	162.063	10.854	542.613
Друга потраживања	143.567	44.057	1.243	34.704	223.571
Краткорочни финансијски пласмани	2.124.148	139.237	-	46	2.263.431
Готовина и готовински еквиваленти	5.187.670	4.717.880	4.074.271	1.501.009	15.480.830
<b>Финансијске обавезе</b>					
<b>Дугорочне обавезе</b>					
Дугорочне обавезе	(649)	(87.070.328)	(309.067)	(439.158)	(87.819.202)
<b>Краткорочне обавезе</b>					
Краткорочне финансијске обавезе	-	(6.302.164)	(52.628)	(40.299)	(6.395.091)
Обавезе из пословања	(8.522.174)	(14.823.629)	(897.986)	(1.590.299)	(25.834.088)
Остале краткорочне обавезе	(8.219.003)	(219.021)	(166.430)	(83.532)	(8.687.986)
<b>Нето изложеност</b>	<b>14.432.530</b>	<b>(101.857.677)</b>	<b>3.353.854</b>	<b>925.006</b>	<b>(83.146.287)</b>

Приликом прерачуна страних валута у РСД коришћени су следећи курсеви:

	На дан извештавања	
	31 децембар 2019.	31 децембар 2018.
ЕУР	117,5928	118,1946
УСД	104,9186	103,3893

#### Анализа осетљивости

Група је одлучила да обелодани информације о тржишној и потенцијалној изложености хипотетичком добитку/(губитку) од коришћења финансијских инструмената кроз анализу осетљивости.

Анализа осетљивости приказана ниже приказује хипотетички утицај на консолидоване финансијске извештаје Групе и добитак/(губитак) који ће се појавити услед промене курса а не промене у структури портфолија улагања и других варијабли на дан извештавања.

На дан 31. децембра 2019. године, уколико би био забележен раст/пад локалне валуте за 5% у односу на ЕУР, а све остале варијабиле биле непромењене, добит пре опорезивања и капитал била би већа/мања за РСД 4.503.875 (2018: РСД 5.092.884), углавном због позитивних и негативних курсних разлика по основу прерачуна обавеза по кредитима деноминираним у ЕУР.

На дан 31. децембра 2019. године, уколико би био забележен раст/пад локалне валуте за 10% у односу на УСД, а све остале варијабиле биле непромењене, добит пре опорезивања и капитал били би већи/мањи за 1.421.264 РСД (2018: 335.385 РСД), углавном због позитивних и негативних курсних разлика по основу прерачуна обавеза према добављачима деноминираним у УСД.

## НИС Група

### Напомене уз консолидоване финансијске извештаје за годину која се завршила на дан 31. децембра 2019. године

(Сви износи су изражени у РСД 000, осим ако није другачије назначено)

#### Ризик каматне стопе

Кредити повучени по променљивим каматним стопама излажу Групу каматном ризику новчаног тока, док кредити дати по фиксним каматним стопама излажу Групу ризику промене фер вредности кредитних стопа. У зависности од нето задужености у неком временском периоду, било која промена основне каматне стопе (Еурибор или Либор) има пропорционални утицај на резултат Групе. Да су каматне стопе на зајмове у страним валутама са променљивом каматном стопом биле за 1% више/ниже, са свим осталим параметрима непромењеним, резултат пре пореза на добит и капитал у 2019. години били би РСД 718.111 (2018: РСД 862.976) нижи/виши, највише због виших/нижих трошкова камата на зајмове са променљивим каматним стопама.

#### Кредитни ризик

Група се излаже кредитном ризику, односно ризику да ће једна страна финансијског инструмента узроковати финансијски губитак другој страни, тиме што неће испунити своје обавезе.

Изложеност ризику настаје као резултат задуживања Групе и других трансакција са саговорачима, услед којих настају финансијска средства и ванбилансне кредитне обавезе.

Максимална изложеност кредитном ризику Групе по врсти средстава исказана у садашњим вредностима финансијских средстава у билансу стања приказана је у следећој табели:

	31. децембра 2019	2018
Финансијски инструменти који се вреднују кроз остали укупни резултат	95.662	114.162
Остали дугорочни финансијски пласмани (напомена 11)	966.528	948.683
Дугорочна потраживања	234.184	8.979
Потраживања по основу продаје (напомена 14)	25.572.859	26.007.811
Потраживања из специфичних послова	673.870	542.613
Друга потраживања (напомена 15)	935.757	223.571
Краткорочни финансијски пласмани (напомена 16)	1.843.473	2.263.431
Готовински еквиваленти и готовина (напомена 17)	15.295.810	15.480.830
<b>Укупно максимална изложеност кредитном ризику</b>	<b>45.618.143</b>	<b>45.590.080</b>

*Управљање кредитним ризицима.* Кредитни ризик представља највећи појединачни ризик пословања Групе; руководство у складу са тим пажљиво управља изложеношћу кредитном ризику. Кредитни ризик настаје из готовине и готовинских еквивалената, депозита код банака и финансијских институција, као и кредитне изложености у вези са купцима на велико и мало, укључујући ненаплаћена потраживања и извршене трансакције.

*Лимити.* Група дефинише нивое кредитних ризика које предузима, тако што поставља лимите на износе ризика који су прихватљиви у односу на једног зајмопримца. Кредитни лимит се утврђује за сваког купца појединачно, као максимални износ кредитног ризика, имајући у виду бројне карактеристике, као што су:

- Финансијски извештаји саговорача;
- Скоринг код Агенције за привредне регистре, компаније НИС и/или D&B извештаја;
- Количина уписаних залога;
- Подаци о блокадама рачуна купца;
- Претходни односи са Групом;
- Планирани обим продаје;
- Дужина сарадње са Групом, укључујући старосну структуру, доспеће и постојање било каквих финансијских потешкоћа.

## НИС Група

### Напомене уз консолидоване финансијске извештаје за годину која се завршила на дан 31. децембра 2019. године

(Сви износи су изражени у РСД 000, осим ако није другачије назначено)

#### Потраживања по основу продаје, потраживања из специфичних послова и остала потраживања

На изложеност Групе кредитном ризику у највећој мери утичу индивидуалне карактеристике сваког купца.

Група примењује поједностављен приступ МСФИ 9 за одмеравање очекиваних кредитних губитака, који користи исправку за очекиване губитке током века трајања.

У циљу одмеравања очекиваних кредитних губитака, потраживања по основу продаје, потраживања из специфичних послова и остала потраживања груписана су на основу заједничких карактеристика кредитног ризика и броја дана кашњења.

Очекиване стопе кредитних губитака се заснивају на профелима плаћања по основу продаје у периоду од 48 месеци пре 31. децембра 2019. године као и одговарајућих претходних кредитних губитака претрпљених у наведеном периоду. Историјске стопе губитка нису кориговане у односу на информације о будућим макроекономским факторима, обзиром да нису установљене корелације које би значајно утицале на способност купаца да измире потраживања.

Резервисање за кредитне губитке у вези са потраживањима по основу продаје, потраживањима из специфичних послова и осталим потраживањима се одређује у складу са матрицом резервисања која је приказана у табели у наставку.

На дан 31. децембра 2019. године матрица резервисања се заснива на броју дана доспелих потраживања:

	Стопа обезвређења	Бруто износ	Укупни ECL	Укупно потраживања по основу продаје, специфична и остала потраживања
Потраживања по основу продаје, специфична и остала потраживања:				
- недоспела	0,05%	24.959.646	(12.085)	24.947.561
- доспела до 30 дана	0,18%	1.313.262	(2.369)	1.310.893
- од 31 до 90 дана	1,10%	124.561	(1.375)	123.186
- од 91 до 270 дана	2,58%	113.860	(2.936)	110.924
- преко 270 дана	96,09%	17.776.085	(17.086.163)	689.922
<b>Укупно потраживања од продаје, специфична и остала потраживања</b>		<b>44.287.414</b>	<b>(17.104.928)</b>	<b>27.182.486</b>

**НИС Група****Напомене уз консолидоване финансијске извештаје за годину која се завршила на дан 31. децембра 2019. године***(Сви износи су изражени у РСД 000, осим ако није другачије назначено)*

На дан 31. децембра 2018. године матрица резервисања се заснива на броју дана доспелих потраживања:

	Стопа обезвређења	Бруто износ	Укупни ECL	Укупно потраживања по основу продаје, специфична и остала потраживања
Потраживања по основу продаје, специфична и остала потраживања:				
- недоспела	0,09%	24.436.650	(21.506)	24.415.144
- доспела до 30 дана	0,32%	1.350.903	(4.355)	1.346.548
- од 31 до 90 дана	1,13%	354.744	(4.007)	350.737
- од 91 до 270 дана	4,22%	202.389	(8.542)	193.847
- преко 270 дана	97,41%	17.877.762	(17.410.043)	467.719
<b>Укупно потраживања од продаје, специфична и остала потраживања</b>		<b>44.222.448</b>	<b>(17.448.453)</b>	<b>26.773.995</b>

По правилу, износ потраживања које превазилази износ одобреног кредитног лимита осигуран је путем банкарске гаранције, примљеног аванса или другим средством обезбеђења.

Руководство Групе, редовно испитује кредитни квалитет потраживања по основу продаје, специфичних и осталих потраживања узимајући у обзир старосни профил потраживања као и временски период пословног односа са Групом.

Руководство верује да су неисправљена потраживања по основу продаје, специфичних и осталих потраживања у потпуности надокнадива.

Промене на исправци вредности по основу потраживања од продаје и потраживања за закуп су:

	Потраживања по основу продаје			
	Специфична исправка	Општа исправка	Потраживања за закуп	Укупно
<b>На дан 1. јануара 2018. године</b>	<b>2.405.561</b>	<b>5.537.017</b>	-	<b>7.942.578</b>
Накнадно вредновање ECL	29.710	-	-	29.710
<b>Кориговано стање на дан 1. јануара 2018. године</b>	<b>2.435.271</b>	<b>5.537.017</b>	-	<b>7.972.288</b>
Рекласификација потраживања по основу закупа на дан 1. јануара 2018.	-	(72.630)	72.630	-
Резервисања за обезвређење потраживања	3.648	67.590	3.239	74.477
Укидање резервисања (напомена 32)	(98.877)	(592.748)	(15.724)	(707.349)
Потраживања отписана током године као ненаплатива	-	(1.150.269)	(533)	(1.150.802)
Дисконт дугорочних потраживања (напомена 30)	-	(44.661)	-	(44.661)
Остало	186	970	-	1.156
<b>На дан 31. децембра 2018. године</b>	<b>2.340.228</b>	<b>3.745.269</b>	<b>59.612</b>	<b>6.145.109</b>
Резервисања за обезвређење потраживања	7.261	75.724	2.321	85.306
Укидање резервисања (напомена 32)	(6.218)	(73.532)	(7.870)	(87.620)
Потраживања отписана током године као ненаплатива	-	(263.040)	(1.232)	(264.272)
Остало	(953)	3.298	-	2.345
<b>На дан 31. децембра 2019. године</b>	<b>2.340.318</b>	<b>3.487.719</b>	<b>52.831</b>	<b>5.880.868</b>

Трошкови обезвређења или отписа су укључени у расходе од усклађивања вредности остале имовине која се исказује по фер вредности кроз биланс успеха. Износи резервисања за обезвређење се углавном отписују када се више не очекује прилив готовине.

**НИС Група****Напомене уз консолидоване финансијске извештаје за годину која се завршила на дан 31. децембра 2019. године***(Сви износи су изражени у РСД 000, осим ако није другачије назначено)*

Максимална изложеност кредитном ризику на дан извештавања је књиговодствена вредност сваке класе наведених потраживања. Остале класе у оквиру потраживања по основу продаје, специфичних и других потраживања не садрже средства која су обезвређена.

Промене на рачунима исправке вредности потраживања из специфичних послова су приказане у табели:

	<b>Потраживања из специфичних послова</b>
<b>На дан 1. јануара 2018.</b>	<b>3.394.091</b>
Резервисања за обезвређење потраживања	3.879
Укидање резервисања (напомена 32)	(142.362)
Потраживања отписана током године као ненаплатива	(1.500.778)
Остало	(116)
<b>На дан 31. децембра 2018.</b>	<b>1.754.714</b>
Резервисања за обезвређење потраживања	2.185
Укидање резервисања (напомена 32)	(3.068)
Потраживања отписана током године као ненаплатива	(12.958)
Остало	(480)
<b>На дан 31. децембра 2019.</b>	<b>1.740.393</b>

Промене на исправци вредности других потраживања су:

	<b>Потраживања за камате</b>	<b>Остала потраживања</b>	<b>Укупно</b>
<b>На дан 1. јануара 2018. године</b>	<b>4.191.764</b>	<b>7.495.688</b>	<b>11.687.452</b>
Резервисања за обезвређење осталих потраживања	5.856	13.682	19.538
Укидање резервисања (напомена 32)	(12.919)	(3.577)	(16.496)
Потраживања отписана током године као ненаплатива	(2.048.409)	(92.703)	(2.141.112)
Остало	(5.427)	4.675	(752)
<b>На дан 31. децембра 2018. године</b>	<b>2.130.865</b>	<b>7.417.765</b>	<b>9.548.630</b>
Резервисања за обезвређење осталих потраживања	4.813	9.415	14.228
Укидање резервисања (напомена 32)	(12.914)	(1.088)	(14.002)
Потраживања отписана током године као ненаплатива	(55.294)	(7.177)	(62.471)
Остало	(2.629)	(89)	(2.718)
<b>На дан 31. децембра 2019. године</b>	<b>2.064.841</b>	<b>7.418.826</b>	<b>9.483.667</b>



## НИС Група

### Напомене уз консолидоване финансијске извештаје за годину која се завршила на дан 31. децембра 2019. године

(Сви износи су изражени у РСД 000, осим ако није другачије назначено)

#### Ризик ликвидности

Пројекција укупних токова готовине врши се на нивоу Групе. Дирекција за финансије прати континуирано ликвидност Групе како би обезбедила довољно готовине за потребе пословања, уз одржавање нивоа неискоришћених кредитних линија, тако да Група не прекорачи дозвољени кредитни лимит код банака или услове из уговора о позајмицама. Овакво пројектовање узима у обзир планове Групе у погледу измирења дугова, усклађивање са уговореним условима, усклађивање са интерно дефинисаним циљевима, и ако је применљиво, екстерне законске или правне захтеве као што су на пример валутна ограничења.

Вишак готовине изнад нивоа потребног за управљање обртним капиталом полаже се као вишак готовине на орочене депозите.

У табели ниже анализирани су финансијске обавезе на датум биланса стања Групе које су груписане према датуму доспећа.

Износи приказани у табели представљају уговорне недисконтване новчане токове. Износи који доспевају на наплату у року од 12 месеци једнаки су њиховим књиговодственим износима, будући да ефекат дисконтовања није материјално значајан.

	Уговорени				
	Садашња вредност	новчани токови	Мање од 1 године	1 - 5 година	Преко 5 година
<b>На дан 31. децембра 2019.</b>					
Финансијске обавезе (кредити и лизинг)	90.804.828	96.685.828	8.528.198	83.672.824	4.484.806
Добављачи и обавезе за дивиденду	39.122.022	39.122.022	39.122.022	-	-
	<b>129.926.850</b>	<b>135.807.850</b>	<b>47.650.220</b>	<b>83.672.824</b>	<b>4.484.806</b>
<b>На дан 31. децембра 2018.</b>					
Финансијске обавезе (кредити и лизинг)	94.214.293	100.623.609	8.147.806	86.866.787	5.609.016
Добављачи и обавезе за дивиденду	29.606.396	29.606.396	29.606.396	-	-
	<b>123.820.689</b>	<b>130.230.005</b>	<b>37.754.202</b>	<b>86.866.787</b>	<b>5.609.016</b>

Циљ управљања капиталом је да Група задржи способност да настави да послује у неограниченом периоду у предвидљивој будућности, како би акционарима обезбедило повраћај (профит), а осталим интересним странама повољности, и да би очувало оптималну структуру капитала са циљем да смањи трошкове капитала.

Да би очувала односно кориговала структуру капитала, Група може да изврши корекцију исплата дивиденди акционарима, врати капитал акционарима, изда нове акције или, пак, може да прода средства како би смањила дуговање.

Капитал се прати на групном нивоу на основу коефицијента задужености, тј. односа нето дуговања и ЕБИТДА. Нето дуговање се израчунава када се укупна дуговања (укључујући краткорочне и дугорочне кредите) умање за готовину и готовинске еквиваленте и краткорочне депозите. ЕБИТДА се дефинише као добит пре одбитка камата и пореза на добит, амортизације, финансијских прихода (расхода) нето и других неоперативних прихода (трошкова).

## НИС Група

### Напомене уз консолидоване финансијске извештаје за годину која се завршила на дан 31. децембра 2019. године

(Сви износи су изражени у РСД 000, осим ако није другачије назначено)

На крају извештајних периода коефицијент задужености Групе био је као што следи:

	31. децембар 2019	31. децембар 2018
Обавезе по кредитима – укупно (напомене 22 и 23)	90.804.828	94.214.293
Минус: готовина и готовински еквиваленти (напомена 17)	(15.295.810)	(15.480.830)
<b>Нето дуговања</b>	<b>75.509.018</b>	<b>78.733.463</b>
ЕБИТДА	44.479.734	53.708.499
<b>Коефицијент задужености</b>	<b>1,70</b>	<b>1,47</b>

Група се обавезала (на нивоу Гаспром Њефт Групе) да одржава коефицијент укупне задужености и ЕБИТДА испод 3,0 за време трајања споразума о дугорочним кредитима са појединим пословним банкама. Група константно прати утврђене обавезе како би се одржао овај однос покривености дугова и до сада није било кршења ових обавеза.

У току године није било промене у приступу управљања ризиком капитала.

Фер вредност финансијских инструмената којима се тргује на активном тржишту (као што су хартије од вредности којима се тргује и хартије од вредности расположиве за продају) заснива се на котираним тржишним ценама на дан биланса стања. Котирана тржишна цена која се користи за финансијска средства Групе представља текућу цену понуде.

Фер вредност финансијских инструмената којима се не тргује на активном тржишту утврђује се различитим техникама процене. Група примењује различите методе и утврђује претпоставке које се заснивају на тржишним условима који постоје на датум биланса стања. Котиране тржишне цене или котиране цене дилера за сличне инструменте користе се за дугорочне обавезе. Остале технике, као што су процењене дисконтване вредности новчаних токова, користе се за одређивање фер вредности преосталих финансијских инструмената.

Књиговодствена вредност потраживања по основу продаје, специфичних и других потраживања, остале обртне имовине и добављача и осталих обавеза из пословања сматра се да је једнака фер вредности услед њихове краткорочне природе. За већину дугорочних финансијских средстава и обавеза фер вредност не одступа значајно од њихове књиговодствене вредности.

## 7. ИНФОРМАЦИЈЕ О СЕГМЕНТИМА

Испод су презентоване информације о пословним сегментима Групе за године које се завршавају 31. децембра 2019. и 2018. Пословни сегменти су компоненте чији пословни резултат редовно прати Главни Доносилац Одлука (ГДО) и за које постоје засебне финансијске информације.

Пословне активности Групе су организоване у два главна пословна сегмента: Upstream и Downstream.

Upstream (истраживање и производња) обухвата следеће операције Групе: Истраживање, развој и производња сирове нафте и природног гаса и услуге на нафтним пољима. Downstream (прерада и маркетинг) обухвата прераду сирове нафте у нафтне деривате, те набавку, продају и транспорт сирове нафте и осталих нафтних деривата. Трошкови корпоративне администрације и сегмент Енергетика су презентовани у оквиру пословног сегмента прерада и маркетинг.

Секција Елиминације обухвата елиминације и друге корекције у вези са продајом међу сегментима и нереализоване профите настале од продаје сирове нафте и производа. Продаја међу сегментима се заснива на процењеним тржишним ценама.

**НИС Група****Напомене уз консолидоване финансијске извештаје за годину која се завршила на дан 31. децембра 2019. године***(Сви износи су изражени у РСД 000, осим ако није другачије назначено)*

ЕБИТДА представља ЕБИТДА-у Групе. Руководство верује да ЕБИТДА представља користан показатељ пословања Групе јер представља тренд резултата без приказивања утицаја одређених трошкова. ЕБИТДА представља добитак пре трошка камата, трошка пореза на добит, амортизације, финансијских прихода (расхода) нето и осталих неоперативних прихода (расхода). ЕБИТДА је додатни не-МСФИ финансијски показатељ који руководство користи да оцени успешност пословања.

Резултати извештајних сегмената за годину која се завршила на дан 31. децембра 2019. године дати су у прегледу који следи:

	Upstream	Downstream	Елиминације	Укупно
Приходи од продаје	48.317.499	272.263.504	(48.484.503)	272.096.500
Интерсегментни	47.501.435	983.068	(48.484.503)	-
Екстерни	816.064	271.280.436	-	272.096.500
<b>ЕБИТДА (сегментни резултат)</b>	<b>34.188.266</b>	<b>10.291.468</b>	-	<b>44.479.734</b>
Амортизација	(11.402.076)	(9.574.273)	-	(20.976.349)
Губици због обезвређења (напомена 33 и 34)	(18.054)	32.032	-	13.978
Обезвређење истраживања (напомена 9)	(377.207)	-	-	(377.207)
Удео у резултату придружених ентитета и заједничких улагања	-	(129.287)	-	(129.287)
Финансијски расходи, нето	(365.574)	(1.120.548)	-	(1.486.122)
Порез на добит	(212.842)	(4.319.766)	-	(4.532.608)
Сегментни добитак (губитак)	21.632.035	(5.035.633)	-	16.596.402

Резултати извештајних сегмената за годину која се завршила на дан 31. децембра 2018. године дати су у прегледу који следи:

	Upstream	Downstream	Елиминације	Укупно
Приходи од продаје	52.134.006	281.446.809	(52.597.066)	280.983.749
Интерсегментни	50.567.429	2.029.637	(52.597.066)	-
Екстерни	1.566.577	279.417.172	-	280.983.749
<b>ЕБИТДА (сегментни резултат)</b>	<b>38.791.347</b>	<b>14.917.152</b>	-	<b>53.708.499</b>
Амортизација	(10.805.415)	(9.535.562)	-	(20.340.977)
Губици због обезвређења (напомена 33 и 34)	(3.756)	(266.918)	-	(270.674)
Обезвређење истраживања (напомена 9)	(57.075)	-	-	(57.075)
Удео у резултату придружених ентитета и заједничких улагања	-	(66.634)	-	(66.634)
Финансијски расходи, нето	(203.244)	(1.651.740)	-	(1.854.984)
Порез на добит	(323.003)	(5.395.921)	-	(5.718.924)
Сегментни добитак (губитак)	27.015.242	(1.880.940)	-	25.134.302

ЕБИТДА за године које се завршавају 31. децембра 2019. и 2018. године је усаглашена у табели испод:

	Година која се завршила 31. децембра	
	2019	2018
Нето добит	16.596.402	25.134.302
Порез на добит	4.532.608	5.718.924
Остали расходи	1.868.685	1.804.368
Остали приходи	(1.265.910)	(1.215.316)
Расходи од усклађивања вредности остале имовине која се исказује по фер вредности кроз биланс успеха	134.564	170.170
Приходи од усклађивања вредности остале имовине која се исказује по фер вредности кроз биланс успеха	(121.212)	(868.513)
Финансијски расходи	4.178.538	5.748.045
Финансијски приходи	(2.563.129)	(3.826.427)
Трошкови амортизације	20.976.349	20.340.977
Остали неоперативни трошкови, нето*	142.839	701.969
<b>ЕБИТДА</b>	<b>44.479.734</b>	<b>53.708.499</b>

**НИС Група****Напомене уз консолидоване финансијске извештаје за годину која се завршила на дан 31. децембра 2019. године***(Сви износи су изражени у РСД 000, осим ако није другачије назначено)*

\* Остали неоперативни трошкови, нето се већином односе на укидање резервисања, трошак резервисања, исправку вредности потраживања и остало.

Анализа прихода од продаје нафте, гаса и нафтних деривата (са аспекта порекла тржишта купца) дата је у табели:

	Година која се завршила 31. децембра 2019.		
	Домаће тржиште	Извоз и међународна продаја	Укупно
Продаја сирове нафте	824.057	665.186	1.489.243
Продаја природног гаса	1.388.688	-	1.388.688
Малопродаја	-	-	-
Велепродаја	1.388.688	-	1.388.688
Продаја нафтних деривата	186.520.141	70.167.285	256.687.426
Малопродаја	66.171.840	17.557.295	83.729.135
Велепродаја	120.348.301	52.609.990	172.958.291
Продаја електричне енергије	782.645	233.715	1.016.360
Приходи по основу закупа	351.477	6.439	357.916
Остала продаја	7.696.451	3.460.416	11.156.867
<b>Продаја укупно</b>	<b>197.563.459</b>	<b>74.533.041</b>	<b>272.096.500</b>

	Година која се завршила 31. децембра 2018.		
	Домаће тржиште	Извоз и међународна продаја	Укупно
Продаја сирове нафте	-	1.528.011	1.528.011
Продаја природног гаса	1.610.675	-	1.610.675
Малопродаја	-	-	-
Велепродаја	1.610.675	-	1.610.675
Продаја нафтних деривата	196.980.360	68.224.641	265.205.001
Малопродаја	63.956.088	17.446.040	81.402.128
Велепродаја	133.024.272	50.778.601	183.802.873
Продаја електричне енергије	746.559	842.728	1.589.287
Приходи по основу закупа	474.818	-	474.818
Остала продаја	7.044.968	3.530.989	10.575.957
<b>Продаја укупно</b>	<b>206.857.380</b>	<b>74.126.369</b>	<b>280.983.749</b>

Од укупног износа прихода од продаје нафтних деривата (велепродаја) у износу од РСД 172.958.291 (2018: РСД 183.802.873) приходи у износу од РСД 19.070.224 (2018: РСД 26.679.415) односе се на домаћег купца ХИП Петрохемија. Ови приходи чине велепродају у оквиру Downstream сегмента пословања.

Продаја електричне енергије највећим делом се односи на продају Network for trading д.о.о. Београд у износу од РСД 309.224 (2018: Energy Financing Team-у у износу од РСД 518.173).

Остала продаја се углавном односи на продају допунског асортимана на бензинским станицама у износу од РСД 8.828.683 (2018: РСД 8.269.395).

**НИС Група****Напомене уз консолидоване финансијске извештаје за годину која се завршила на дан 31. децембра 2019. године***(Сви износи су изражени у РСД 000, осим ако није другачије назначено)*

Седиште Групе је у Републици Србији. Укупан приход од екстерних купаца на територији Републике Србије износио је РСД 197.563.459 (2018: РСД 206.857.380) док је укупан приход од екстерних купаца са територије других земаља износио РСД 74.533.041 (2018: РСД 74.126.369).

Анализа укупног прихода од екстерних купаца са територије других земаља дата је у табели:

	Година која се завршила 31. децембра	
	2019	2018
Продаја сирове нафте	665.186	1.528.011
Продаја нафтних деривата (малопродаја и велепродаја)		
Бугарска	14.559.719	18.130.815
Босна и Херцеговина	27.417.504	18.704.608
Румунија	13.415.451	14.877.723
Хрватска	2.431.173	2.997.771
Швајцарска	1.888.635	2.777.082
Велика Британија	1.063.213	1.839.930
Северна Македонија	1.343.723	1.726.618
Мађарска	1.610.845	1.810.152
Остала тржишта	6.437.022	5.359.942
	70.167.285	68.224.641
Продаја електричне енергије	233.715	842.728
Приходи по основу закупа	6.439	-
Остали приходи	3.460.416	3.530.989
	<b>74.533.041</b>	<b>74.126.369</b>

Приходи од појединачних земаља укључених у остала тржишта нису материјално значајни.

Стална имовина, осим финансијских инструмената и одложених пореских средстава (без средстава за бенефиције за запослене нити права која проистичу из уговора о осигурању), по земљи:

	31. децембар 2019	31. децембар 2018
Србија	287.838.624	269.381.825
Румунија	11.853.104	9.103.409
Босна и Херцеговина	7.276.613	7.304.192
Бугарска	6.881.442	6.934.061
	<b>313.849.783</b>	<b>292.723.487</b>

**НИС Група**

**Напомене уз консолидоване финансијске извештаје за годину која се завршила на дан 31. децембра 2019. године**

*(Сви износи су изражени у РСД 000, осим ако није другачије назначено)*

**8. НЕМАТЕРИЈАЛНА ИМОВИНА**

	Улагања у развој	Концесије, патенти, лиценце, софтвер и остала права	Гудвил	Остала нематеријална улагања	Нематеријална улагања у припреми	Укупно
<b>На дан 1. јануара 2018.</b>						
Набавна вредност	9.330.701	9.133.906	2.256.798	1.436.956	9.089.090	31.247.451
Исправка вредности и обезвређење	(1.565.494)	(6.584.823)	(513.308)	(266.031)	(56.647)	(8.986.303)
<b>Неотписана вредност</b>	<b>7.765.207</b>	<b>2.549.083</b>	<b>1.743.490</b>	<b>1.170.925</b>	<b>9.032.443</b>	<b>22.261.148</b>
<b>Година завршена дана 31. децембра 2018.</b>						
Повећања	-	-	-	37	3.170.422	3.170.459
Пословне комбинације	-	-	11.986	-	-	11.986
Активација	2.299.438	211.033	-	7.584	(2.518.055)	-
Амортизација	(758.280)	(1.027.607)	-	(54.642)	(4.802)	(1.845.331)
Обезвређење (напомена 34)	-	-	(201.854)	-	-	(201.854)
Пренос на некретнине, постројења и опрему (напомена 9)	-	-	-	-	(5.622)	(5.622)
Остали преноси	-	(3.356)	-	3.356	-	-
Транслационе резерве	-	(25)	(4.244)	(840)	(14.293)	(19.402)
<b>Неотписана вредност</b>	<b>9.306.365</b>	<b>1.729.128</b>	<b>1.549.378</b>	<b>1.126.420</b>	<b>9.660.093</b>	<b>23.371.384</b>
<b>На дан 31. децембра 2018.</b>						
Набавна вредност	11.630.138	9.287.315	2.262.796	1.443.305	9.721.470	34.345.024
Исправка вредности и обезвређење	(2.323.773)	(7.558.187)	(713.418)	(316.885)	(61.377)	(10.973.640)
<b>Неотписана вредност</b>	<b>9.306.365</b>	<b>1.729.128</b>	<b>1.549.378</b>	<b>1.126.420</b>	<b>9.660.093</b>	<b>23.371.384</b>
<b>На дан 1. јануара 2019.</b>						
Набавна вредност	11.630.138	9.287.315	2.262.796	1.443.305	9.721.470	34.345.024
Исправка вредности и обезвређење	(2.323.773)	(7.558.187)	(713.418)	(316.885)	(61.377)	(10.973.640)
<b>Неотписана вредност</b>	<b>9.306.365</b>	<b>1.729.128</b>	<b>1.549.378</b>	<b>1.126.420</b>	<b>9.660.093</b>	<b>23.371.384</b>
<b>Година завршена дана 31. децембра 2019.</b>						
Повећања	-	-	-	704	3.283.123	3.283.827
Активација	3.139.293	829.622	-	-	(3.968.915)	-
Амортизација	(1.005.829)	(574.386)	-	(46.496)	-	(1.626.711)
Обезвређење (напомена 34)	-	-	(180.004)	-	-	(180.004)
Пренос на некретнине, постројења и опрему (напомена 9)	-	-	-	-	(42.660)	(42.660)
Остали преноси	-	4.697	-	(1.457)	(108.081)	(104.841)
Пренос на право коришћења средстава	-	-	-	(153.119)	-	(153.119)
Транслационе резерве	-	(130)	(14.866)	(1.096)	(118.551)	(134.643)
<b>Неотписана вредност</b>	<b>11.439.829</b>	<b>1.988.931</b>	<b>1.354.508</b>	<b>924.956</b>	<b>8.705.009</b>	<b>24.413.233</b>
<b>На дан 31. децембра 2019.</b>						
Набавна вредност	14.769.430	10.033.485	2.233.762	1.252.029	8.760.424	37.049.130
Исправка вредности и обезвређење	(3.329.601)	(8.044.554)	(879.254)	(327.073)	(55.415)	(12.635.897)
<b>Неотписана вредност</b>	<b>11.439.829</b>	<b>1.988.931</b>	<b>1.354.508</b>	<b>924.956</b>	<b>8.705.009</b>	<b>24.413.233</b>

## НИС Група

### Напомене уз консолидоване финансијске извештаје за годину која се завршила на дан 31. децембра 2019. године

(Сви износи су изражени у РСД 000, осим ако није другачије назначено)

Нематеријална улагања у припреми са стањем на дан 31. децембра 2019. године у износу од РСД 8.705.009 (2018: РСД 9.660.093) се највећим делом односе на улагања у истраживање (непотврђене резерве) у износу од РСД 8.538.201 (2018: РСД 9.398.379).

#### Обезвређење гудвила

Гудвил руководство посматра на бази индивидуалних једница које генеришу готовину (ЈГГ) и географске локације. Надокнадива вредност сваке ЈГГ је утврђена од стране независног проценитеља на бази веће од вредности у употреби или фер вредности минус трошкови продаје. Наведене калкулације су засноване на пројекцијама токова готовине пре-пореза, на основу петогодишњег финансијског плана усвојеног од стране руководства.

Кључне претпоставке коришћене за обрачун вредности у употреби:

	2019	2018
Просечна бруто маржа	21,0%	22,0%
Стопа раста	1%	1%
Дисконтна стопа		
- Румунско тржиште	6,99%	6,78%
- Бугарско тржиште	6,30%	6,67%
- Тржиште Босне и Херцеговине	8,73%	11,13%

Руководство је утврдило планирану бруто маржу на бази претходно остварених резултата и очекиваног привредног раста. Просечна стопа раста је конзистентна са прогнозом у индустрији. Дисконтна стопа је пре пореза и одражава специфичне ризике у односу на релевантну ЈГГ. У наставку је дат преглед алокације гудвила.

	Почетно стање	Повећања	Обезвређење	Транслаци- оне резерве	Крајње стање
<b>2019</b>					
Босна и Херцеговина	484.855	-	-	(2.468)	482.387
Румунија	286.915	-	-	(8.355)	278.560
Бугарска	777.608	-	(180.004)	(4.043)	593.561
	<b>1.549.378</b>	-	<b>(180.004)</b>	<b>(14.866)</b>	<b>1.354.508</b>
<b>2018</b>					
Босна и Херцеговина	474.012	11.986	-	(1.143)	484.855
Румунија	287.848	-	-	(933)	286.915
Бугарска	981.629	-	(201.854)	(2.167)	777.608
	<b>1.743.489</b>	<b>11.986</b>	<b>(201.854)</b>	<b>(4.243)</b>	<b>1.549.378</b>

Осим признатог обезвређења у Бугарској у износу од РСД 180.004 (2018: РСД 201.854), тест обезвређења у Румунији и Босни и Херцеговини показао је да је надокнадива вредност израчуната по основу вредности у употреби/фер вредности већа од садашње вредности средстава.

Уколико би ревидирана процењена стопа раста била 0,5% уместо коришћене 1% и уколико би повећали дисконтну стопу за 1% у односу на стопу процењену од стране менаџмента, надокнадива вредност сваке ЈГГ у тоталу превазилази садашњу вредност.

**Напомене уз консолидоване финансијске извештаје за годину која се завршила на дан 31. децембра 2019. године**

(Сви износи су изражени у РСД 000, осим ако није другачије назначено)

**9. НЕКРЕТНИНЕ, ПОСТРОЈЕЊА И ОПРЕМА**

а) Некретнине, постројења и опрема по набавној вредности

	Земљиште	Грађевински објекти	Машине и опрема	Некретнине, постројења и опрема у припреми	Остале Улагања у туге некретнине, постројења и опрема	Аванси	Укупно
<b>На дан 1. јануара 2018.</b>							
Набавна вредност	17.153.246	191.485.363	128.531.892	27.681.410	88.653	2.105.408	367.574.131
Исправка вредности и обезвређење	(303.930)	(56.544.897)	(58.979.979)	(2.032.142)	(2.030)	(36.946)	(118.156.179)
<b>Неотписана вредност</b>	<b>16.849.316</b>	<b>134.940.466</b>	<b>69.551.913</b>	<b>25.649.268</b>	<b>86.623</b>	<b>2.068.462</b>	<b>249.417.952</b>
<b>Година завршена дана 31. децембра 2018.</b>							
Повећања	-	115.585	1.393	39.971.334	-	4.875.356	44.963.668
Пословне комбинације	-	-	-	439.465	-	-	439.465
Активација	256.860	17.950.496	7.066.224	(25.288.834)	3.580	-	-
Обезвређење (напомена 34)	-	(67.304)	(634)	(13.418)	-	(5.413)	(86.769)
Амортизација	-	(9.955.870)	(8.468.614)	-	(27)	-	(18.495.646)
Пренос са нематеријалних улагања (напомена 8)	-	-	-	5.622	-	-	5.622
Пренос на инвестиционе некретнине	(38.530)	(42.798)	-	-	-	-	(81.328)
Пренос на стална средства намењена продаји	(15.765)	(26.992)	(21.995)	(9.108)	-	-	(73.860)
Отуђења и отписи	(39.435)	(111.433)	(93.564)	(861.988)	(157)	(6.176.881)	(7.283.480)
Остали трансфери	(14.903)	39.209	(301.370)	(1.321)	-	-	(278.385)
Транслационе резерве	(15.886)	(14.086)	(2.975)	3.933	34	(13)	(29.016)
<b>Неотписана вредност</b>	<b>16.981.657</b>	<b>142.827.273</b>	<b>67.730.378</b>	<b>39.896.274</b>	<b>88.732</b>	<b>761.511</b>	<b>268.498.223</b>
<b>На дан 31. децембра 2018.</b>							
Набавна вредност	17.282.588	209.356.843	134.383.253	41.899.970	90.751	799.493	404.352.594
Исправка вредности и обезвређење	(300.931)	(66.529.570)	(66.652.875)	(2.003.696)	(2.019)	(37.982)	(135.854.371)
<b>Неотписана вредност</b>	<b>16.981.657</b>	<b>142.827.273</b>	<b>67.730.378</b>	<b>39.896.274</b>	<b>88.732</b>	<b>761.511</b>	<b>268.498.223</b>
<b>Година завршена дана 31. децембра 2019.</b>							
Повећања	-	777.397	1.676	38.786.941	-	2.226.024	41.792.038
Активација	36.531	16.021.521	6.770.855	(22.841.975)	1.634	11.434	-
Обезвређење (напомена 34)	-	(98.929)	-	(152.630)	(543)	-	(252.102)
Амортизација	-	(10.156.657)	(8.778.245)	-	-	(67.765)	(19.002.667)
Пренос са нематеријалних улагања (напомена 8)	-	-	-	42.660	-	-	42.660
Пренос на инвестиционе некретнине	(56.573)	(18.619)	(30.607)	(10.016)	-	-	(10.016)
Пренос на стална средства намењена продаји	(2.836)	(117.232)	(147.252)	(611.682)	(22)	(3.686)	(105.799)
Отуђења и отписи	-	(456.413)	(362.999)	-	-	-	(3.524.782)
Пренос на право коришћења средстава	-	967	(108.025)	49.464	(13)	-	(819.412)
Остали трансфери	(57.234)	(69.541)	(10.370)	(94.948)	29	(56)	(57.607)
Транслационе резерве	-	-	-	-	-	-	-
<b>Неотписана вредност</b>	<b>16.901.545</b>	<b>148.709.767</b>	<b>65.065.411</b>	<b>55.064.088</b>	<b>89.817</b>	<b>345.366</b>	<b>286.328.319</b>
<b>На дан 31. децембра 2019.</b>							
Набавна вредност	17.202.401	224.462.317	139.661.505	57.064.616	91.807	372.108	439.402.070
Исправка вредности и обезвређење	(300.856)	(75.752.550)	(74.596.094)	(2.000.528)	(1.990)	(26.742)	(153.073.751)
<b>Неотписана вредност</b>	<b>16.901.545</b>	<b>148.709.767</b>	<b>65.065.411</b>	<b>55.064.088</b>	<b>89.817</b>	<b>345.366</b>	<b>286.328.319</b>



## НИС Група

### Напомене уз консолидоване финансијске извештаје за годину која се завршила на дан 31. децембра 2019. године

(Сви износи су изражени у РСД 000, осим ако није другачије назначено)

Група је у пословној 2019. години капитализовала трошкове позајмљивања који се директно могу приписати стицању, изградњи или изради квалификованог средства, као део његове набавне вредности у износу од РСД 168.790 (2018: РСД 130.169).

На дан сваког биланса стања Руководство Групе процењује да ли постоји назнака да је надокнадива вредност некретнина, постројања и опреме пала испод књиговодствене вредности.

Група је на дан 31. децембра 2019. године извршила процену индикатора обезвређења имовине јединица које генеришу готовину („ЈГГ“) - за детаље видети напомену 3.7. Додатно, Група је извршила процену и признала обезвређење у износу од РСД 252.102 (2018: РСД 81.356) за технолошки и физички застарела и расходована средства.

На крају сваког извештајног периода, руководство Групе процењује да ли постоји назнака да је надокнадива вредност некретнина, постројања и опреме пала испод књиговодствене вредности.

#### б) *Инвестиционе некретнине по фер вредности*

Инвестиционе некретнине се вреднују на датум биланса стања по фер вредности која представља тржишну вредност инвестиционе некретнине.

Кретања на инвестиционим некретнинама приказане су у табели испод:

	<b>2019</b>	<b>2018</b>
<b>На дан 1. јануара</b>	1.615.391	1.530.356
Добици (губици) по основу фер вредновања (напомене 33 и 34)	(8.290)	6.534
Преноси са некретнина, постројења и опреме	10.016	81.328
Отуђења	(37.319)	(1.405)
Остало	-	(1.422)
<b>На дан 31. децембра</b>	<b>1.579.798</b>	<b>1.615.391</b>

Инвестиционе некретнине исказане са стањем на дан 31. децембра 2019. године у износу од РСД 1.579.798 (31. децембра 2018. године: РСД 1.615.391) у највећем делу се односе на бензинске станице и пословне просторе дате у вишегодишњи закуп вредноване по фер вредности на дан извештавања.

#### **Фер вредност инвестиционих некретнина**

Инвестиционе некретнине, које чине бензинске станице и пословни простори, вредноване су по фер вредности на дан 31. децембра 2019. односно 2018. године. Позитиван ефекат вредновања по фер вредности признат је у корист осталих прихода (напомена 33).

Табела ниже приказује нефинансијска средства књижена по фер вредности која је мерена методом процене. Одмеравање фер вредности врши се према следећим хијерархијским нивоима:

- Котиране цене (некориговане) на активном тржишту за иста средства или исте обавезе (Ниво 1).
- Информације, осим котираних цена укључених у Ниво 1, које су засноване на доступним тржишним подацима за средства или обавезе, било директно (тј. цене) или индиректно (тј. изведене из цена) (Ниво 2).
- Информације о средству или обавези које нису засноване на доступним тржишним подацима (тј. недоступне информације) (Ниво 3).

**НИС Група****Напомене уз консолидоване финансијске извештаје за годину која се завршила на дан 31. децембра 2019. године***(Сви износи су изражени у РСД 000, осим ако није другачије назначено)*

Одмеравање по фер вредности на дан 31. децембра 2019. године извршено је на основу следећих информација:

	Котиране цене на активном тржишту за иста средства (Ниво 1)	Друге значајне доступне информације (Ниво 2)	Значајне недоступне информације (Ниво 3)
Редовно одмеравање фер вредности Земљиште и грађевински објекти			
– Пословни простори и други објекти дати у закуп	-	844.356	-
– Бензинске станице	-	-	735.442
Укупно	-	<b>844.356</b>	<b>735.442</b>

Одмеравање по фер вредности на дан 31. децембра 2018. године извршено је на основу следећих информација:

	Котиране цене на активном тржишту за иста средства (Ниво 1)	Друге значајне доступне информације (Ниво 2)	Значајне недоступне информације (Ниво 3)
Редовно одмеравање фер вредности Земљиште и грађевински објекти			
– Пословни простори и други објекти дати у закуп	-	871.709	-
– Бензинске станице	-	-	743.682
Укупно	-	<b>871.709</b>	<b>743.682</b>

**Технике процене фер вредности применом методологије 2. нивоа**

Фер вредности пословних простора, станова и других објеката за издавање добијене применом методологије 2. нивоа произилазе из методе упоредивих трансакција. Продајне цене упоредивих објеката у непосредној близини коригују се за разлике у њиховим кључним карактеристикама као што је површина некретнине. Најзначајнија информација по овом приступу процене је цена по квадратном метру.

**Одмеравање фер вредности применом значајних недоступних информација (методологија 3. нивоа)**

Фер вредности бензинских станица добијене применом методологије 3. нивоа произилазе из методе употребних вредности, где је фер вредност бензинских станица одређена као садашња вредност будућих нето примања Групе на основу дугорочних уговора о закупу. Најзначајнија информација при овом приступу процене је цена изнајмљивања по бензинској станици.

**НИС Група****Напомене уз консолидоване финансијске извештаје за годину која се завршила на дан 31. децембра 2019. године**

(Сви износи су изражени у РСД 000, осим ако није другачије назначено)

Кључне претпоставке коришћене за вредовање методом употребних вредности:

	<b>2019</b>	<b>2018</b>
Дугорочна стопа раста	0%	0%
Дисконтна стопа	12%	12%

Усаглашавање промена у фер вредности средстава класификованих у ниво 3 фер вредности хијерархије:

	<b>2019</b>	<b>2018</b>
<b>Стање на почетку године</b>	<b>743.682</b>	<b>658.184</b>
Промена у фер вредности:		
Добици (губици) признати у билансу успеха, фер вредновање	(8.290)	6.534
Пренос са некретнина, постројења и опреме	-	81.407
Остало	50	(2.443)
Укупно (смањење) повећање по основу фер вредновања средства	(8.240)	85.498
<b>Стање на крају године</b>	<b>735.442</b>	<b>743.682</b>

в) Средства за производњу нафте и гаса

Средства за производњу нафте и гаса обухватају средства за истраживање и процену, као и трошкове развоја, повезане са производњом потврђених резерви (напомена 2.10).

**НИС Група**

**Напомене уз консолидоване финансијске извештаје за годину која се завршила на дан 31. децембра 2019. године**

(Сви износи су изражени у РСД 000, осим ако није другачије назначено)

	Капитализовани Трошкови истраживања	Капитализовани Трошкови развоја	Укупно инвестиције у току (истраживање и развој)	Производна средства	Остала пословна средства	Укупно
<b>На дан 1. јануара 2018.</b>						
Набавна вредност	19.004.026	2.929.684	21.933.710	147.452.224	32.323	169.418.257
Исправка вредности и обезвређење	(58.882)	(2.087)	(60.969)	(37.114.232)	(21.223)	(37.196.424)
<b>Неотписана вредност</b>	<b>18.945.144</b>	<b>2.927.597</b>	<b>21.872.741</b>	<b>110.337.992</b>	<b>11.100</b>	<b>132.221.833</b>
<b>Година завршена 31. децембра 2018.</b>						
Повећања	5.620.537	14.018.122	19.638.659	-	-	19.638.659
Промене на резервисањима за обнављање природних ресурса	-	-	-	117.748	-	117.748
Пренос са инвестиција у току	(1.944.034)	(15.365.263)	(17.309.297)	17.309.282	15	-
Обезвређење	-	(3.477)	(3.477)	(279)	-	(3.756)
Остали преноси	(297.175)	(142.966)	(440.141)	1.520.485	624	1.080.968
Амортизација	(4.802)	-	(4.802)	(10.347.667)	-	(10.352.469)
Обезвређење истраживања (напомена 7)	(57.075)	-	(57.075)	-	-	(57.075)
Пренос на стална средства намењена продаји	-	-	-	(21.522)	-	(21.522)
Отуђења и отписи	(17.101)	(36.938)	(54.039)	(128.578)	(52)	(182.669)
Транслационе резерве	(19.098)	-	(19.098)	1	-	(19.097)
<b>На дан 31. децембра 2018.</b>	<b>22.226.396</b>	<b>1.397.075</b>	<b>23.623.471</b>	<b>118.787.462</b>	<b>11.687</b>	<b>142.422.620</b>
<b>На дан 1. јануара 2019.</b>						
Набавна вредност	22.258.139	1.399.503	23.657.642	166.462.451	32.008	190.152.101
Исправка вредности и обезвређење	(31.743)	(2.428)	(34.171)	(47.674.989)	(20.321)	(47.729.481)
<b>Неотписана вредност</b>	<b>22.226.396</b>	<b>1.397.075</b>	<b>23.623.471</b>	<b>118.787.462</b>	<b>11.687</b>	<b>142.422.620</b>
<b>На дан 1. јануара 2019.</b>						
Набавна вредност	22.258.139	1.399.503	23.657.642	166.462.451	32.008	190.152.101
Исправка вредности и обезвређење	(31.743)	(2.428)	(34.171)	(47.674.989)	(20.321)	(47.729.481)
<b>Неотписана вредност</b>	<b>22.226.396</b>	<b>1.397.075</b>	<b>23.623.471</b>	<b>118.787.462</b>	<b>11.687</b>	<b>142.422.620</b>
<b>Година завршена 31. децембра 2019.</b>						
Повећања	6.741.856	14.402.084	21.143.940	-	-	21.143.940
Промене на резервисањима за обнављање природних ресурса	-	-	-	777.397	-	777.397
Пренос са инвестиција у току	(6.163.618)	(12.287.002)	(18.450.620)	18.439.064	11.556	-
Обезвређење	-	(29)	(29)	(17.482)	(543)	(18.054)
Остали преноси	126.491	216.036	342.527	(155.581)	1.619	188.565
Амортизација	(4.751)	-	(4.751)	(11.043.359)	-	(11.048.110)
Обезвређење истраживања (напомена 7)	(377.207)	-	(377.207)	-	-	(377.207)
Пренос на право коришћења средстава	-	-	-	(54.331)	-	(54.331)
Отуђења и отписи	(151.518)	(491)	(152.009)	(98.252)	(3.708)	(253.969)
Транслационе резерве	(204.232)	(1)	(204.233)	(6)	-	(204.239)
<b>На дан 31. децембра 2019.</b>	<b>22.193.417</b>	<b>3.727.672</b>	<b>25.921.089</b>	<b>126.634.912</b>	<b>20.611</b>	<b>152.576.612</b>
<b>На дан 31. децембра 2019.</b>						
Набавна вредност	22.229.550	3.727.699	25.957.249	185.208.089	40.956	211.206.294
Исправка вредности и обезвређење	(36.133)	(27)	(36.160)	(58.573.177)	(20.345)	(58.629.682)
<b>Неотписана вредност</b>	<b>22.193.417</b>	<b>3.727.672</b>	<b>25.921.089</b>	<b>126.634.912</b>	<b>20.611</b>	<b>152.576.612</b>

Обезвређење истраживања у износу од 377.207 РСД највећим делом односи се на отпис средстава за производњу у Србији због неизвесне одрживости комерцијалне производње (2018: 57.075 РСД).

**НИС Група**

Напомене уз консолидоване финансијске извештаје за годину која се завршила на дан 31. децембра 2019. године

(Сви износи су изражени у РСД 000, осим ако није другачије назначено)

г) *Право коришћења средстава*

	Земљиште Некретнине		Постројења и опрема	Возила	Укупно
<b>На дан 1. јануара 2019. године</b>	-	-	-	-	-
Промена почетног стања	153.119	1.261.439	335.712	85.151	1.835.421
Повећања	-	4.278	216.426	175.197	395.901
Амортизација	-	(238.406)	(81.205)	(27.360)	(346.971)
Преноси	-	-	(30.910)	30.910	-
Ефекти модификације уговора	-	344	-	-	344
Транслационе резерве	(4.443)	(4.456)	(1.528)	(469)	(10.896)
<b>На дан 31. децембра 2019. године</b>	<b>148.676</b>	<b>1.023.199</b>	<b>438.495</b>	<b>263.429</b>	<b>1.873.799</b>

## 10. УЧЕШЋА У КАПИТАЛУ ПРИДРУЖЕНИХ СУБЈЕКТА И ЗАЈЕДНИЧКИМ ПОДУХВАТИМА

Књиговодствена вредност инвестиција у заједничка улагања на дан 31. децембра 2019. и 2018. године приказана је у табели испод:

	Процент учешћа	31. децембар 2019	31. децембар 2018	
НИС МЕТ Енерговинд д.о.о. Београд	Заједничко улагање	50%	946.208	1.003.491
Газпром Енергохолдинг Србија д.о.о. Нови Сад	Заједничко улагање	49%	904.893	976.897
ХИП Петрохемија а.д. Панчево	Придружен ентитет	20,86%	11.572.197	11.572.197
<i>Минус исправка вредности</i>			(11.572.197)	(11.572.197)
<b>Укупно инвестиције</b>		<b>1.851.101</b>	<b>1.980.388</b>	

Претежно место пословања обелодањених заједничких улагања је територија Републике Србије.

Не постоје потенцијалне обавезе које се односе на интерес Групе у заједничком улагању, као ни потенцијалне обавезе из самог улагања.

### НИС МЕТ Енерговинд д.о.о. Београд

У 2013. години Група је стекла 50% удела у заједничком улагању Енерговинд д.о.о. чија је намена управљање радом будућег ветропарка Планишће, укупне снаге 102 MW. Током марта 2019. године, компанија MET Renewables AG је стекла 50% учешћа од трећих лица и постала заједнички партнер на пројекту који је променио назив у НИС МЕТ Енерговинд д.о.о. Београд. До дана издавања ових консолидованих финансијских извештаја није било значајних пословних активности. Поднет је захтев за продужење статуса повлашћеног произвођача електричне енергије који истиче у мају 2020. године. НИС МЕТ Енерговинд д.о.о. је Друштво у приватном власништву за које нису доступне котиране берзанске цене.

### Газпром енергохолдинг Србија д.о.о. Нови Сад

Током 2015. године Група и Центренергохолдинг из Руске Федерације основали су холдинг компанију *Serbskaya Generaciya* кроз коју ће заједно пословати са Термоелектраном - Топланом Газпроме енергохолдинг „ТЕТО“ Панчево са пројектованим капацитетом од 208 MW. У октобру 2017. године потписан је уговор по принципу „кључ у руке“ са Шангај Електрик Групом и започета је фаза пројектовања. Пројекат ће бити финансиран преко кредита Газпром банке (140 млн ЕУР) са роком отплате од 12 година. Завршетак радова на термоелектрани ТЕ-ТО Панчево се очекује до 30. августа 2020. године. Током марта 2019. године, *Serbskaya Generaciya* је променила назив компаније у Газпром Енергохолдинг Србија.

**НИС Група****Напомене уз консолидоване финансијске извештаје за годину која се завршила на дан 31. децембра 2019. године***(Сви износи су изражени у РСД 000, осим ако није другачије назначено)***Хип Петрохемија**

У складу са важећим законима Републике Србије, почетком октобра 2017. године стекли су се сви услови за пуну примену Унапред припремљеног плана реорганизације предузећа ХИП Петрохемија а.д. Панчево. У складу са усвојеним планом промењена је и структура акцијског капитала предузећа ХИП Петрохемија, чиме је НИС повећао своје учешће у капиталу. Након конверзије, НИС поседује 20,86% гласачких права у ХИП Петрохемији. Такође, НИС има своје представнике у Одбору Директора и Надзорном одбору.

Сажете финансијске информације за заједничка улагања на дан 31. децембра 2019. и 2018. године и за године које су се завршиле дана 31. децембра 2019. и 2018. приказане су у табели испод:

	НИС МЕТ Енерговинд	Газпром Енергоходлинг Србија
<b>31 децембра 2019. године</b>		
Обртна имовина	132.063	698.256
Стална имовина	3.151.318	12.154.427
Краткорочне обавезе	975.707	71.219
Дугорочне обавезе	-	10.963.037
Приходи	661	44.430
Губитак за период	(114.565)	(146.948)
<b>31 децембра 2018. године</b>		
Обртна имовина	12.764	878.074
Стална имовина	574.973	7.318.155
Краткорочне обавезе	640.447	33.102
Дугорочне обавезе	-	1.957.752
Приходи	1	21.205
Губитак за период	(9.426)	(126.332)

**11. ОСТАЛИ ДУГОРОЧНИ ФИНАНСИЈСКИ ПЛАСМАНИ**

	31. децембар 2019	31. децембар 2018
Депозити са доспећем преко годину дана	158.079	-
Остали дугорочни финансијски пласмани	9.176	80.121
Дугорочни кредити дати запосленима	1.153.957	1.240.438
<i>Минус исправка осталих дугорочних пласмана</i>	(354.684)	(371.876)
	<b>966.528</b>	<b>948.683</b>

Дугорочни кредити дати запосленима на дан 31. децембра 2019. године у износу од РСД 1.153.957 (31. децембра 2018: РСД 1.240.438) се односе на бескаматне кредите односно кредите по каматној стопи 0,5% и 1,5% пласиране запосленима за потребе решавања стамбеног питања. Отплаћују се у месечним ратама. Ови кредити су обезвређени у износу од РСД 354.625.

**НИС Група****Напомене уз консолидоване финансијске извештаје за годину која се завршила на дан 31. децембра 2019. године***(Сви износи су изражени у РСД 000, осим ако није другачије назначено)***12. ОДЛОЖЕНА ПОРЕСКА СРЕДСТВА И ОБАВЕЗЕ**

Анализа одложених пореских средстава и обавеза приказана је у табели:

	<b>31. децембар 2019</b>	<b>31. децембар 2018</b>
Одложена пореска средства:		
- Одложена пореска средства која ће бити призната у периоду дужем од годину дана	2.466.610	1.943.094
- Одложена пореска средства која ће бити призната у периоду до годину дана	316.846	1.016.432
	<b>2.783.456</b>	<b>2.959.526</b>
Одложене пореске обавезе:		
- Одложене пореске обавезе које ће бити признате у периоду дужем од годину дана	(2.085.767)	(2.414.029)
	<b>(2.085.767)</b>	<b>(2.414.029)</b>
<b>Одложена пореска средства (нето)</b>	<b>697.689</b>	<b>545.497</b>

Бруто кретања на одложеном порезу приказана су у табели испод:

	<b>2019</b>	<b>2018</b>
<b>Стање на дан 1. јануара</b>	545.497	2.197.910
Ефекат на укупни резултат (напомена 35)	(1.432.194)	(1.652.164)
Ефекат на остали укупни резултат	-	(335)
Ефекат директно на капитал	1.584.230	-
Остало	156	86
<b>Стање на дан 31. децембра</b>	<b>697.689</b>	<b>545.497</b>

Кретања на одложеним пореским средствима и обавезама у току године, без нетирања салда у оквиру исте јурисдикције, су:

	Резерви- сања	Разлика књиговодствене вредности НПО и пореске основице	Ревалориза- ционе резерве	Укупно
<i>Одложене пореске обавезе</i>				
<b>Стање на дан 1. јануара 2018.</b>	-	(2.753.626)	(14.435)	(2.768.061)
Настанак и укидање привремених разлика:				
- ефекат на укупни резултат (напомена 35)	-	353.586	-	353.586
- ефекат на остали укупни резултат	-	-	360	360
Курсне разлике	-	86	-	86
<b>Стање на дан 31. децембра 2018.</b>	-	<b>(2.399.954)</b>	<b>(14.075)</b>	<b>(2.414.029)</b>
Настанак и укидање привремених разлика:				
- ефекат на укупни резултат (напомена 35)	-	328.107	-	328.107
Курсне разлике	-	155	-	155
<b>Стање на дан 31. децембра 2019.</b>	-	<b>(2.071.692)</b>	<b>(14.075)</b>	<b>(2.085.767)</b>

**НИС Група**

**Напомене уз консолидоване финансијске извештаје за годину која се завршила на дан 31. децембра 2019. године**

(Сви износи су изражени у РСД 000, осим ако није другачије назначено)

	Резерви- сања	Умањење вредности имовине	Порески кредит	Фер вредно- вање	Укупно
<i>Одложена пореска средства</i>					
<b>Стање на дан 1. јануара 2018.</b>	<b>1.019.647</b>	<b>949.128</b>	<b>2.985.899</b>	<b>11.297</b>	<b>4.965.971</b>
Настанак и укидање привремених разлика					
- ефекат на укупни резултат (напомена 35)	(98.218)	(18.142)	(1.889.390)	-	(2.005.750)
- ефекат на остали укупни резултат	-	-	-	(62)	(62)
Остало	-	-	-	(633)	(633)
<b>Стање на дан 31. децембра 2018.</b>	<b>921.429</b>	<b>930.986</b>	<b>1.096.509</b>	<b>10.602</b>	<b>2.959.526</b>
Настанак и укидање привремених разлика					
- ефекат на укупни резултат (напомена 35)	(6.636)	(657.203)	(1.096.462)	-	(1.760.301)
Ефекат директно на капитал	-	1.584.230	-	-	1.584.230
Остало	-	287	-	(286)	1
<b>Стање на дан 31. децембра 2019.</b>	<b>914.793</b>	<b>1.858.300</b>	<b>47</b>	<b>10.316</b>	<b>2.783.456</b>

Признавање одложених пореских средстава је извршено на основу петогодишњег бизнис плана и остварених пословних резултата који су руководству дали снажне индикаторе у погледу искоришћења пренетих пореских кредита.

Порески кредит представља износ у висини од 20% од капиталних инвестиција у периоду до 31. децембра 2013. године у складу са пореском регулативом Републике Србије и може бити искоришћен у периоду од 10 година.

Група није признала потенцијална одложена пореска средства по основу неискоришћених пореских губитака у износу од 1.010 милиона РСД (2018: 795 милиона РСД) који су настали у Босни, Румунији, Бугарској и Мађарској и доступни су за умањење будућих опорезивих добитака у компанијама у којима су настали.

Одложена пореска средства по основу ових губитака нису призната јер не могу бити искоришћена за умањење пореске основице у оквиру Групе, пошто потичу из ентитета који послују са губитком, а пореским планом није предвиђено нити постоји неки други индикатор који указује на то да ће се моћи искористити у будућем периоду.



**НИС Група**

**Напомене уз консолидоване финансијске извештаје за годину која се завршила на дан 31. децембра 2019. године**

(Сви износи су изражени у РСД 000, осим ако није другачије назначено)

**13. ЗАЛИХЕ**

	31. децембар 2019	31. децембар 2018
Материјал, резервни делови, алат и инвентар	34.018.674	29.197.127
Недовршена производња	4.855.798	4.923.492
Готови производи	10.387.422	14.523.129
Роба	2.994.024	4.159.637
Дати аванси	582.559	834.950
<i>Минус: исправка вредности залиха</i>	(4.775.984)	(4.947.073)
<i>Минус: исправка вредности датих аванса</i>	(149.287)	(219.191)
	<b>47.913.206</b>	<b>48.472.071</b>
Стална средства намењена продаји	132.185	5.943
<i>Минус: исправка вредности сталних средстава намењених продаји</i>	(43.769)	(5.943)
	<b>88.416</b>	<b>-</b>
	<b>48.001.622</b>	<b>48.472.071</b>

Промене на рачунима исправке вредности су приказане у табели:

	Исправка вредности залиха	Исправка вредности датих аванса	Исправка вредности средстава намењених продаји	Укупно
<b>На дан 1. јануара 2018.</b>	<b>5.108.493</b>	<b>261.100</b>	<b>5.823</b>	<b>5.375.416</b>
Исправка вредности на терет расхода текућег периода (напомена 34)	10.274	1.962	-	12.236
Укидање исправке вредности у корист прихода текућег периода (напомена 33)	(31.976)	(1.687)	-	(33.663)
Потраживања отписана током године као ненаплатива	-	(42.184)	-	(42.184)
Остало	(139.718)	-	120	(139.598)
<b>На дан 31. децембра 2018.</b>	<b>4.947.073</b>	<b>219.191</b>	<b>5.943</b>	<b>5.172.207</b>
Исправка вредности на терет расхода текућег периода (напомена 34)	8.579	561	-	9.140
Укидање исправке вредности у корист прихода текућег периода (напомена 33)	(128.739)	(50)	-	(128.789)
Потраживања отписана током године као ненаплатива	-	(70.415)	-	(70.415)
Остало	(50.929)	-	37.826	(13.103)
<b>На дан 31. децембра 2019.</b>	<b>4.775.984</b>	<b>149.287</b>	<b>43.769</b>	<b>4.969.040</b>

**14. ПОТРАЖИВАЊА ПО ОСНОВУ ПРОДАЈЕ**

	31. децембар 2019	31. децембар 2018
Матична и зависна правна лица у иностранству	-	99
Остала повезана правна лица у земљи	1.184.469	1.227.518
Остала повезана правна лица у иностранству	100.451	645.804
Потраживања од трећих лица у земљи	29.128.401	29.454.268
Потраживања од трећих лица у иностранству	1.040.406	825.231
	31.453.727	32.152.920
<i>Минус: исправка вредности</i>	(5.880.868)	(6.145.109)
	<b>25.572.859</b>	<b>26.007.811</b>

**НИС Група****Напомене уз консолидоване финансијске извештаје за годину која се завршила на дан 31. децембра 2019. године***(Сви износи су изражени у РСД 000, осим ако није другачије назначено)***15. ДРУГА ПОТРАЖИВАЊА**

	<b>31. децембар 2019</b>	<b>31. децембар 2018</b>
Потраживања за камате	2.076.082	2.144.788
Потраживања од запослених	93.805	93.524
Потраживања за више плаћени порез на добит	672.332	9.134
Остала потраживања	7.577.205	7.524.755
<i>Минус: исправка вредности</i>	<i>(9.483.667)</i>	<i>(9.548.630)</i>
	<b>935.757</b>	<b>223.571</b>

**16. КРАТКОРОЧНИ ФИНАНСИЈСКИ ПЛАСМАНИ**

	<b>31. децембар 2019</b>	<b>31. децембар 2018</b>
Депозити са доспећем преко три месеца а мање од годину дана	1.766.564	2.123.007
Остала краткорочна финансијска средства	76.909	140.424
	<b>1.843.473</b>	<b>2.263.431</b>

На дан 31. децембра 2019. године депозити са доспећем преко три месеца а мање од годину дана износе 1.766.564 РСД (2018: 2.123.007 РСД) и односе се на депозите пласиране пословним банкама са каматном стопом од 0,02% месечно до 3,5% годишње (2018: од 4,65% годишње).

**17. ГОТОВИНСКИ ЕКВИВАЛЕНТИ И ГОТОВИНА**

	<b>31. децембар 2019</b>	<b>31. децембар 2018</b>
Готовина у банци и благајни	10.953.668	6.928.798
Депозити са доспећем до 3 месеца	4.063.656	6.927.790
Новчана средства са ограниченим коришћењем	13.978	1.407.735
Остала новчана средства	264.508	216.507
	<b>15.295.810</b>	<b>15.480.830</b>

**18. АКТИВНА ВРЕМЕНСКА РАЗГРАНИЧЕЊА**

	<b>31. децембар 2019</b>	<b>31. децембар 2018</b>
Разграничени порез на додату вредност	1.929.283	1.774.863
Унапред плаћени трошкови	251.119	235.378
Унапред плаћена акциза	1.767.622	2.817.887
Стамбени кредити и остала активна временска разграничења	499.727	788.281
	<b>4.447.751</b>	<b>5.616.409</b>

Разграничени порез на додату вредност са стањем на дан 31. децембра 2019. године у износу од РСД 1.929.283 (31. децембра 2018: РСД 1.774.863) је порез на додату вредност у примљеним фактурама које се евидентирају у текућем обрачунском периоду, а право на одбитак претходног пореза се остварује у наредном обрачунском периоду.

Унапред плаћена акциза на дан 31. децембра 2019. године у износу од РСД 1.767.622 (31. децембар 2018: РСД 2.817.887) се односе на акцизе плаћене за готове производе који се чувају у не-акцизном складишту и на акцизе плаћене за увозне производе који се користе у даљем процесу производње за шта ће средства бити враћена у блиској будућности.

**НИС Група****Напомене уз консолидоване финансијске извештаје за годину која се завршила на дан 31. децембра 2019. године***(Сви износи су изражени у РСД 000, осим ако није другачије назначено)***19. ВАНБИЛАНСНА АКТИВА И ПАСИВА**

	<b>31. децембар 2019</b>	<b>31. децембар 2018</b>
Издате менице и гаранције	75.404.707	73.171.617
Примљене менице и гаранције	17.074.113	16.042.879
Имовина (у бившим републикама Југославије)	5.357.689	5.357.688
Потраживања (из бивших република Југославије)	6.441.861	6.347.969
Туђа роба у складишту и остала средства других лица	9.851.859	9.560.071
Средства за затварање поља у Анголи	1.361.966	1.361.966
Примљене хипотеке и залогe	1.398.289	1.745.073
Остала ванбилансна актива и пасива	208.695	193.839
	<b>117.099.179</b>	<b>113.781.102</b>

## 20. КАПИТАЛ

	Капитал који припада власницима Групе									
	Акцијски капитал	Остали капитал	Резерве	Нераспоредени добитак (губитак)	Добици или губици по основу иностраног пословања и прерачуна финансијских извештаја за продају	Добици или губици по основу ХОВ	Актуарски добитак или губици	Укупно	Учешћа без права контроле	Укупно капитал
<b>Стање на дан 1. јануара 2018. године</b>	<b>81.530.200</b>	-	<b>81.796</b>	<b>143.518.915</b>	<b>22.671</b>	<b>(64.013)</b>	<b>194.437</b>	<b>225.284.006</b>	<b>(232.496)</b>	<b>225.051.510</b>
Примена МСФИ 9:										
- поновна процена очекиваних кредитних губитака пре пореза	-	-	-	(401.527)	-	-	-	(401.527)	-	(401.527)
<b>Кориговани укупни капитал на дан 1. јануара 2018. године</b>	<b>81.530.200</b>	-	<b>81.796</b>	<b>143.117.388</b>	<b>22.671</b>	<b>(64.013)</b>	<b>194.437</b>	<b>224.882.479</b>	<b>(232.496)</b>	<b>224.649.983</b>
Добитак (губитак)	-	-	-	25.150.220	-	-	-	25.150.220	(15.918)	25.134.302
Промена вредности финансијских средстава расположивих за продају	-	-	-	-	-	477	-	477	-	477
Расподела дивиденди	-	-	-	(6.948.004)	-	-	-	(6.948.004)	-	(6.948.004)
Ефекти поновног одмеравања планова дефинисаних примања запослених	-	-	-	-	-	-	3.316	3.316	-	3.316
Ревалоризационе резерве	-	-	360	-	-	-	-	360	-	360
Остало	-	-	(2.401)	(1.055)	34.786	3.454	-	34.784	586	35.370
<b>Стање на дан 31. децембра 2018. године</b>	<b>81.530.200</b>	-	<b>79.755</b>	<b>161.318.549</b>	<b>57.457</b>	<b>(60.082)</b>	<b>197.753</b>	<b>243.123.632</b>	<b>(247.828)</b>	<b>242.875.804</b>
<b>Стање на дан 1. јануара 2019. године</b>	<b>81.530.200</b>	-	<b>79.755</b>	<b>161.318.549</b>	<b>57.457</b>	<b>(60.082)</b>	<b>197.753</b>	<b>243.123.632</b>	<b>(247.828)</b>	<b>242.875.804</b>
Добитак (губитак)	-	-	-	16.618.072	-	-	-	16.618.072	(21.670)	16.596.402
Промена вредности финансијских средстава расположивих за продају	-	-	-	-	-	7.267	-	7.267	-	7.267
Расподела дивиденди	-	-	-	(6.517.524)	-	-	-	(6.517.524)	-	(6.517.524)
Ефекти поновног одмеравања планова дефинисаних примања запослених	-	-	-	-	-	-	(45.334)	(45.334)	-	(45.334)
Остало	-	-	-	1.589.598	192.616	(5.368)	-	1.776.846	1.331	1.778.177
<b>Стање на дан 31. децембра 2019. године</b>	<b>81.530.200</b>	-	<b>79.755</b>	<b>173.008.695</b>	<b>250.073</b>	<b>(58.183)</b>	<b>152.419</b>	<b>254.962.959</b>	<b>(268.167)</b>	<b>254.694.792</b>

**НИС Група****Напомене уз консолидоване финансијске извештаје за годину која се завршила на дан 31. децембра 2019. године***(Сви износи су изражени у РСД 000, осим ако није другачије назначено)***20.1. АКЦИЈСКИ КАПИТАЛ**

Акцијски капитал представља капитал Друштва које је котирано на Београдској берзи. Номинална вредност акција је РСД 500. Акцијски капитал на дан 31. децембра 2019. и 31. децембра 2018. године састоји се од 163.060.400 обичних акција.

Дивиденда обелодањена за годину која се завршила 31. децембра 2018. износи 6.517.524 РСД односно, 39,97 РСД по акцији (31. децембра 2017. : 6.948.004 РСД односно, 42,61 РСД по акцији) одобрена је од стране Скупштине акционара дана 27. јуна 2019. године и исплаћена 17. септембра 2019. године.

**21. ДУГОРОЧНА РЕЗЕРВИСАЊА**

Промене на дугорочним резервисањима су следеће:

	Обнављање природних ресурса	Заштита животне средине	Накнадна примања запослених	Програм дугорочних подстицаја запослених	Судски спорови	Укупно
<b>Стање на дан 1. јануара 2018. године</b>	<b>9.844.878</b>	<b>681.162</b>	<b>457.058</b>	<b>1.026.864</b>	<b>603.488</b>	<b>12.613.450</b>
На терет биланса успеха	213.094	124.000	40.613	331.179	47.958	756.844
Повећања и корекција процене резервисања	117.748	-	-	-	-	117.748
Укинуто у току године	-	(24.529)	(4.475)	-	-	(29.004)
Актуарски добици признати у осталом укупном резултату	-	-	(3.316)	-	-	(3.316)
Измирење обавеза	(133.445)	(123.706)	(58.278)	(864.021)	(124.610)	(1.304.060)
Остало	(757)	759	163	-	(27)	138
<b>Стање на дан 31. децембра 2018. године</b>	<b>10.041.518</b>	<b>657.686</b>	<b>431.765</b>	<b>494.022</b>	<b>526.809</b>	<b>12.151.800</b>
<b>Стање на дан 1. јануара 2019. године</b>	<b>10.041.518</b>	<b>657.686</b>	<b>431.765</b>	<b>494.022</b>	<b>526.809</b>	<b>12.151.800</b>
На терет биланса успеха	147.500	197.704	95.872	314.327	44.868	800.271
Повећања и корекција процене резервисања	777.397	-	-	-	-	777.397
Укинуто у току године	-	-	(1.107)	-	(1.539)	(2.646)
Актуарски губици признати у осталом укупном резултату	-	-	45.334	-	-	45.334
Измирење обавеза	(294.700)	(346.261)	(58.923)	-	(61.117)	(761.001)
Остало	-	-	(38)	-	(90)	(128)
<b>Стање на дан 31. децембра 2019. године</b>	<b>10.671.715</b>	<b>509.129</b>	<b>512.903</b>	<b>808.349</b>	<b>508.931</b>	<b>13.011.027</b>

Анализа резервисања:

	31. децембар 2019	31. децембар 2018
Дугорочна	11.419.129	10.210.005
Краткорочна	1.591.898	1.941.795
	<b>13.011.027</b>	<b>12.151.800</b>

**НИС Група****Напомене уз консолидоване финансијске извештаје за годину која се завршила на дан 31. децембра 2019. године***(Сви износи су изражени у РСД 000, осим ако није другачије назначено)***(а) Резервисање за обнављање природних ресурса**

Руководство Групе процењује будуће новчане издатке за обнављање природних ресурса (земљишта) на налазиштима нафте и гаса, на основу претходних искустава на сличним радовима.

**(б) Резервисања за заштиту животне средине**

У складу са важећом законском регулативом, Група има обавезе по основу заштите животне средине. На дан извештавања Група је извршила резервисање по наведеном основу у износу од РСД 509.129 (31. децембра 2018: РСД 657.686) по основу процене руководства о висини неопходних трошкова чишћења и санације загађених локација.

**(в) Програм дугорочних подстицаја запослених**

У 2011. години Група је започела процес усаглашавања дугорочног програма подстицаја руководиоца Групе. Након усаглашења готовински подстицаји ће бити базирани на основу реализације постављених кључних индикатора ефикасности („КПИ“) у периоду од три године. На дан 31. децембра 2019. године руководство Групе је извршило процену садашње вредности обавеза везаних за нови трогодишњи подстицај запослених у износу од РСД 808.349 (31. децембра 2018. године: РСД 494.022).

**(г) Резервисања за судске спорове**

На дан 31. децембра 2019. године Група је проценила вероватноћу негативних исхода судских спорова, као и износе потенцијалних губитака. Група је извршила додатно резервисање за судске спорове за које је процењен негативан исход спора у износу од РСД 44.868 (2018: РСД 47.958). Процена Групе је да исход судских спорова неће довести до значајнијих губитака преко износа за које је извршено резервисање на дан 31. децембра 2019. године.

**(д) Резервисања за накнадна примања запослених**

Накнаде запосленима:

	<b>31. децембар 2019</b>	<b>31. децембар 2018</b>
Отпремнине	188.783	147.206
Јубиларне награде	324.120	284.559
	<b>512.903</b>	<b>431.765</b>

Основне актуарске претпоставке које су коришћене:

	<b>31. децембар 2019</b>	<b>31. децембар 2018</b>
Дисконтна стопа	4,4%	5,7%
Будућа повећања зарада	2,0%	2,0%
Просечан будући радни век	14,4	14,6

**НИС Група**

**Напомене уз консолидоване финансијске извештаје за годину која се завршила на дан 31. децембра 2019. године**

(Сви износи су изражени у РСД 000, осим ако није другачије назначено)

	Отпремнине	Јубиларне награде	Укупно
<b>Стање на дан 1. јануара 2018. године</b>	<b>143.027</b>	<b>314.031</b>	<b>457.058</b>
Трошкови директно плаћених накнада	(14.483)	(43.795)	(58.278)
Актуарски добици признати у осталом укупном резултату	(3.316)	-	(3.316)
Признато у укупном резултату	21.815	14.323	36.138
Курсне разлике	163	-	163
<b>Стање на дан 31. децембра 2018. године</b>	<b>147.206</b>	<b>284.559</b>	<b>431.765</b>
Трошкови директно плаћених накнада	(21.534)	(37.389)	(58.923)
Актуарски губици признати у осталом укупном резултату	45.334	-	45.334
Признато у укупном резултату	17.815	76.950	94.765
Курсне разлике	(38)	-	(38)
<b>Стање на дан 31. децембра 2019. године</b>	<b>188.783</b>	<b>324.120</b>	<b>512.903</b>

Износ признат у консолидованом укупном резултату:

	Година која се завршила	
	31. децембра 2019	2018
Текући трошкови накнада	29.955	31.518
Трошкови камата	23.728	20.330
Добици/Губици од промене плана доприноса	729	5.482
Актуарски добици/губици (јубиларне награде)	40.352	(21.189)
Трошкови прошлих услуга	1	(3)
	<b>94.765</b>	<b>36.138</b>

**22. ДУГОРОЧНЕ ОБАВЕЗЕ**

	31. децембар 2019	31. децембар 2018
Дугорочни кредит - Гаспром Њефт	19.143.014	24.738.405
Банкарски и остали кредити	69.901.198	68.605.682
Обавезе за финансијски лизинг	1.703.441	828.104
Остале дугорочне обавезе	57.175	42.102
Минус: Текуће доспеће дугорочних финансијских обавеза (напомена 23)	(6.761.897)	(6.395.091)
	<b>84.042.931</b>	<b>87.819.202</b>

Промене на обавезама Групе из финансијских активности приказане су као што следи:

	Дугорочни кредити	Краткорочни кредити	Финансијски лизинг	Укупно
<b>На дан 1. јануара 2018. године</b>	<b>96.103.445</b>	-	<b>432.562</b>	<b>96.536.007</b>
Приливи	37.213.097	-	-	37.213.097
Одливи	(39.952.347)	-	(131.241)	(40.083.588)
Немонетарне трансакције	-	-	529.262	529.262
Курсне разлике	(20.108)	-	(2.479)	(22.587)
<b>На дан 31. децембра 2018. године</b>	<b>93.344.087</b>	-	<b>828.104</b>	<b>94.172.191</b>
<b>На дан 1. јануара 2019. године</b>	<b>93.344.087</b>	-	<b>828.104</b>	<b>94.172.191</b>
Промена почетног стања	-	-	790.946	790.946
Приливи	15.060.454	-	-	15.060.454
Одливи	(18.760.583)	-	(367.140)	(19.127.723)
Немонетарне трансакције	(149.827)	-	447.079	297.252
Курсне разлике	(449.919)	-	4.452	(445.467)
<b>На дан 31. децембра 2019. године</b>	<b>89.044.212</b>	-	<b>1.703.441</b>	<b>90.747.653</b>

**НИС Група****Напомене уз консолидоване финансијске извештаје за годину која се завршила на дан 31. децембра 2019. године***(Сви износи су изражени у РСД 000, осим ако није другачије назначено)***(а) Дугорочни кредит - Гаспром Њефт**

Дугорочни кредит од Гаспром Њефт-а са стањем на дан 31. децембра 2019. године у износу од РСД 19.143.014 (2018: РСД 24.738.405), са висином текућег доспећа од РСД 5.469.432 (2018: РСД 5.497.423), односи се на кредит добијен на основу обавеза из Уговора о купопродаји акција од 24. децембра 2008. године. Наведени кредит се плаћа у кварталним ратама почевши од децембра 2012. године до 15. маја 2023. године.

**(б) Банкарски и остали кредити**

	<b>31. децембар 2019</b>	<b>31. децембар 2018</b>
Дугорочни кредити у земљи	46.832.409	50.621.092
Дугорочни кредити у иностранству	23.068.789	17.984.590
	69.901.198	68.605.682
Текуће доспеће дугорочних кредита	(915.460)	(825.139)
	<b>68.985.738</b>	<b>67.780.543</b>

## Доспеће банкарских кредита:

	<b>31. децембар 2019</b>	<b>31. децембар 2018</b>
Између 1 и 2 године	10.845.263	1.479.321
Између 2 и 5 година	54.813.261	61.371.002
Преко 5 година	3.327.214	4.930.220
	<b>68.985.738</b>	<b>67.780.543</b>

Валутна структура дугорочних обавеза по основу банкарских и осталих кредита у земљи и иностранству је следећа:

	<b>31. децембар 2019</b>	<b>31. децембар 2018</b>
УСД	209.292	361.695
ЕУР	69.426.390	67.947.394
РСД	499	628
ЈПЈ	265.017	295.965
	<b>69.901.198</b>	<b>68.605.682</b>

Група наведене обавезе по кредитима плаћа у складу са уговореном динамиком, односно сходно утврђеним ануитетним плановима. Група је уговорила са повериоцима променљиве каматне стопе. Променљиве каматне стопе су везане за Еурибор и Либор. Руководство очекује да ће Група бити у могућности да све уговорене обавезе по кредитима испуни у складу са утврђеним роковима.

Уговори о кредиту садрже финансијске ковенанте које захтевају да Група одржава однос консолидованог задуживања према консолидованој ЕБИТДА. Руководство верује да је Група усаглашена са наведеним ковенантама на дан 31. децембра 2019. и 31. децембра 2018. године.

**(в) Обавезе за лизинг**

	<b>31. децембар 2019</b>	<b>31. децембар 2018</b>
Дугорочне обавезе по основу закупа	1.326.436	755.575
Текуће обавезе по основу закупа	377.005	72.529
	<b>1.703.441</b>	<b>828.104</b>



**НИС Група****Напомене уз консолидоване финансијске извештаје за годину која се завршила на дан 31. децембра 2019. године***(Сви износи су изражени у РСД 000, осим ако није другачије назначено)*

Износи признати у оквиру биланса успеха:

	<b>2019</b>
Трошкови камата (укључени у финансијске расходе) (напомена 31)	71.930
Трошкови који се односе на краткорочни закуп (напомена 28)	899.787
Трошкови који се односе на закуп средстава мале вредности која нису приказана као краткорочни закуп (напомена 28)	92.722
Трошкови који се односе на варијабилна плаћања закупа који нису укључени у обавезе за закуп (напомена 28)	1.939.368

**23. КРАТКОРОЧНЕ ФИНАНСИЈСКЕ ОБАВЕЗЕ**

	<b>31. децембар 2019</b>	<b>31. децембар 2018</b>
Краткорочна доспећа дугорочних кредита (напомена 22)	6.384.892	6.322.562
Краткорочна доспећа обавеза по финансијском лизингу (напомена 22)	377.005	72.529
	<b>6.761.897</b>	<b>6.395.091</b>

**24. ОБАВЕЗЕ ИЗ ПОСЛОВАЊА**

Обавезе из пословања које на дан 31. децембра 2019. године износе РСД 35.341.330 (2018: РСД 25.834.088) укључују обавезе према матичном и зависним правним лицима у иностранству са стањем на дан 31. децембра 2019. године у износу од РСД 10.498.354 (31. децембра 2018: РСД 10.243.742) које се у потпуности односе на обавезе према добављачу Гаспром Њефт, Ст Петерсбург, Руска Федерација по основу набавке сирове нафте као и обавезе према добављачима у иностранству у износу од РСД 13.786.047 (31. децембра 2018: РСД 5.168.398) које се највећим делом односе на обавезе према добављачима за сирову нафту и то Trafigura PTE LTD у износу од 5.067.445 РСД (31. децембра 2018.: 0 РСД) и Glenscore Energy Велика Британија у износу од 4.280.335 РСД (31. децембра 2018.: 0 РСД).

**25. ОСТАЛЕ КРАТКОРОЧНЕ ОБАВЕЗЕ**

	<b>31. децембар 2019</b>	<b>31. децембар 2018</b>
Обавезе из специфичних послова	199.734	206.959
Обавезе за неисплаћене бруто зараде	1.310.849	1.240.193
Обавезе за камате	742.362	745.320
Обавезе за дивиденде	3.780.692	3.772.308
Остале обавезе према запосленима	709.716	778.190
Резервисања за обнављање природних ресурса	1.170.430	1.369.683
Резервисања за заштиту животне средине	128.099	160.362
Резервисања за судске спорове	234.965	277.852
Остале краткорочне обавезе	98.207	137.119
	<b>8.375.054</b>	<b>8.687.986</b>

**26. ОБАВЕЗЕ ЗА ОСТАЛЕ ПОРЕЗЕ, ДОПРИНОСЕ И ДРУГЕ ДАЖБИНЕ**

	<b>31. децембар 2019</b>	<b>31. децембар 2018</b>
Обавеза за акцизу	5.750.900	5.173.979
Накнада за робне резерве	280.070	260.905
Накнада за енергетску ефикасност	32.299	-
Обавезе за порез на добит	70.083	635.119
Остале обавезе за порезе	1.451.113	1.617.950
	<b>7.584.465</b>	<b>7.687.953</b>

**НИС Група****Напомене уз консолидоване финансијске извештаје за годину која се завршила на дан 31. децембра 2019. године***(Сви износи су изражени у РСД 000, осим ако није другачије назначено)***27. ПАСИВНА ВРЕМЕНСКА РАЗГРАНИЧЕЊА**

Пасивна временска разграничења на дан 31. децембра 2019. године у износу РСД 3.632.864 (31. децембра 2018: РСД 3.635.144) се највећим делом односе на укалкулисане обавезе за бонусе запосленима у износу РСД 2.193.730 (31. децембра 2018: РСД 1.865.668) и уговорене обавезе са купцима које се односе на програм лојалности у износу од РСД 722.239 (31. децембра 2018: РСД 545.949).

Приход у износу од РСД 1.636.651 (31. децембра 2018.: РСД 1.630.764) који је остварен у текућем извештајном периоду се односи на уговорене обавезе на дан 1. јануара 2019., од чега се РСД 1.275.099 (31. децембра 2018.: РСД 1.247.855) односи на авансе и РСД 361.552 (31. децембра 2018.: РСД 382.909) на програм лојалности купаца.

**28. ТРОШКОВИ ПРОИЗВОДНИХ УСЛУГА**

	Година која се завршила 31. децембра	
	2019	2018
Производне услуге	2.306.469	2.284.196
Транспортне услуге	2.974.675	3.313.801
Услуге одржавања	4.243.216	4.021.266
Закупнине (напомена 22)	2.931.877	2.653.780
Трошкови сајмова	10.091	7.410
Реклама и пропаганда	984.933	867.648
Трошкови истраживања	436.944	241.154
Остале услуге	1.717.715	1.537.410
	<b>15.605.920</b>	<b>14.926.665</b>

**29. НЕМАТЕРИЈАЛНИ ТРОШКОВИ**

	Година која се завршила 31. децембра	
	2019	2018
Непроизводне услуге	9.340.298	8.881.322
Репрезентација	147.947	123.767
Премије осигурања	601.327	593.118
Трошкови платног промета	409.957	426.898
Трошкови пореза	1.309.729	1.357.393
Накнада за експлоатацију сирове нафте и гаса	1.419.705	1.460.595
Остали непроизводни трошкови	1.974.142	1.965.277
	<b>15.203.105</b>	<b>14.808.370</b>

Трошкови непроизводних услуга за годину која се завршила 31. децембра 2019. у износу од РСД 9.340.298 (2018: РСД 8.881.322), се највећим делом, у износу од РСД 6.965.810, односе на трошкове услужних организација, трошкове консултантских услуга у износу од РСД 331.896, трошкове обезбеђења у износу од РСД 581.563 и трошкове пројектовања у износу од РСД 500.370.

**НИС Група****Напомене уз консолидоване финансијске извештаје за годину која се завршила на дан 31. децембра 2019. године***(Сви износи су изражени у РСД 000, осим ако није другачије назначено)***30. ФИНАНСИЈСКИ ПРИХОДИ**

	Година која се завршила 31. децембра	
	2019	2018
Финансијски приходи – повезана правна лица		
- курсне разлике	1.115.120	1.225.794
Приходи од камата	366.034	721.927
Приходи по основу дисконта потраживања	-	44.661
Добици од реструктурирања зајмова	149.827	-
Позитивне курсне разлике	920.509	1.805.108
Остали финансијски приходи	11.639	28.937
	<b>2.563.129</b>	<b>3.826.427</b>

**31. ФИНАНСИЈСКИ РАСХОДИ**

	Година која се завршила 31. децембра	
	2019	2018
Финансијски расходи – повезана правна лица		
- курсне разлике	1.521.899	1.240.252
- остали финансијски расходи	393.887	496.774
Расходи камата	1.411.282	1.718.621
Дисконт дугорочних обавеза	147.500	89.194
Дисконт дугорочних потраживања	19.261	261.732
Негативне курсне разлике	534.113	1.867.268
Расходи од учешћа у губитку зависних правних лица и заједничких улагања	129.287	66.634
Остали финансијски расходи	21.309	7.570
	<b>4.178.538</b>	<b>5.748.045</b>

**32. ПРИХОДИ ОД УСКЛАЂИВАЊА ВРЕДНОСТИ ОСТАЛЕ ИМОВИНЕ КОЈА СЕ ИСКАЗУЈЕ ПО ФЕР ВРЕДНОСТИ КРОЗ БИЛАНС УСПЕХА**

	Година која се завршила 31. децембра	
	2019	2018
Укидање обезвређења дугорочних финансијских пласмана	16.522	2.306
Приходи по основу вредновања:		
- специфичних и потраживања по основу продаје (напомена 6)	90.688	849.711
- осталих потраживања (напомена 6)	14.002	16.496
	<b>121.212</b>	<b>868.513</b>

**НИС Група****Напомене уз консолидоване финансијске извештаје за годину која се завршила на дан 31. децембра 2019. године***(Сви износи су изражени у РСД 000, осим ако није другачије назначено)***33. ОСТАЛИ ПРИХОДИ**

	Година која се завршила 31. децембра	
	2019	2018
Добици од продаје нематеријалне имовине, некретнина, постројења и опреме	39.217	198.319
Добици од продаје материјала	55.746	76.539
Вишкови по основу пописа	324.814	381.539
Приходи од смањења обавеза (напомена 21)	82.894	188.454
Укидање дугорочних резервисања	2.646	29.004
Добитак по основу пословне комбинације	-	67.793
<i>Приходи од усклађивања вредности:</i>		
- инвестиционих некретнина (напомена 9)	454.374	20.677
- залиха (напомена 13)	128.739	31.976
- некретнина, постројења, опреме и остале имовине	50	12.448
Затезне камате	73.871	117.763
Остали приходи	103.559	90.804
	<b>1.265.910</b>	<b>1.215.316</b>

**34. ОСТАЛИ РАСХОДИ**

	Година која се завршила 31. децембра	
	2019	2018
Губици од продаје нематеријалне имовине, некретнина, постројења и опреме	316.783	256.342
Губици од продаје материјала	52.954	2.703
Мањкови	660.074	801.958
Отпис потраживања	7.460	16.603
Отпис залиха	62.523	126.628
<i>Расходи по основу усклађивања вредности:</i>		
- нематеријалних улагања (напомена 8)	180.004	201.854
- некретнина, постројења и опреме (напомена 9)	252.102	86.769
- залиха (напомена 13)	8.579	10.274
- остале имовине	561	9.003
- инвестиционих некретнина (напомена 9)	8.290	2.728
Остали непоменути расходи	319.355	289.506
	<b>1.868.685</b>	<b>1.804.368</b>

**35. ПОРЕЗ НА ДОБИТАК**

Компоненте пореза на добит:

	Година која се завршила 31. децембра	
	2019	2018
Текући порез на добит	3.100.414	4.066.760
Одложени порез (напомена 12)		
Настанак и укидање привремених разлика	1.432.194	1.652.164
	<b>4.532.608</b>	<b>5.718.924</b>

**НИС Група****Напомене уз консолидоване финансијске извештаје за годину која се завршила на дан 31. децембра 2019. године***(Сви износи су изражени у РСД 000, осим ако није другачије назначено)*

Порез на добит Групе пре опорезивања се разликује од теоријског износа који би настао применом просечне пондерисане пореске стопе на резултат Групе, као што је приказано:

	Година која се завршила 31. децембра	
	2019	2018
<b>Добит пре опорезивања</b>	<b>21.129.010</b>	<b>30.853.226</b>
Порез обрачунат по прописаној пореској стопи земље у којој је настао профит	3.433.314	4.929.684
<i>Ефекат опорезивања на:</i>		
Приходи који су изузети из опорезивања	(640)	(59.111)
Расходи који се не признају за пореске сврхе		
- порез на добит у Анголи	74.711	171.416
- остали расходи који се не признају	1.416.851	768.193
Порески губици за које нису била призната одложена пореска средства	(79.191)	(37.320)
Остало	(312.437)	(53.938)
	<b>4.532.608</b>	<b>5.718.924</b>
Ефективна стопа пореза на добит	21,45%	18,54%

**36. ПОТЕНЦИЈАЛНЕ И ПРЕУЗЕТЕ ОБАВЕЗЕ***Заштита животне средине*

Руководство Групе је проценило и извршило резервисање за заштиту животне средине на дан извештаја у износу од РСД 509.129 (31. децембар 2018.: РСД 657.686) на основу интерне процене о усаглашености Групе са законском регулативом Републике Србије.

Руководство Групе сматра да, на основу важеће законске регулативе трошкови повезани са питањима заштите животне средине нису значајно виши у односу на резервисани износ. Међутим, могуће је да ће наведени трошкови значајно расти у будућем периоду у случају да законска регулатива постане рестриктивнија.

*Порески ризици*

Порески закони Републике Србије се често различито тумаче и предмет су честих измена. Тумачење пореских закона од стране пореских власти у односу на трансакције и активности Групе могу се разликовати од тумачења руководства. Као резултат изнетог, трансакције могу бити оспорене од стране пореских власти и Групи може бити одређен додатни износ пореза, казни и камата. Период застарелости пореске обавезе је пет година. Пореске власти имају права да одреде плаћање неизмирених обавеза у року од пет година од када је обавеза настала. Руководство је проценило на дан 31. децембра 2019. године да је Група измирила све пореске обавезе према држави.

*Капиталне обавезе*

На дан 31. децембра 2019. године Група има закључене уговоре о набавци некретнина, постројења и опреме у износу од РСД 2.809.071 (31. децембар 2018. године: РСД 15.944.407) и радове бушења и истраживања у износу од 56,89 милиона УСД (31. децембар 2018. године: 69,01 милиона УСД).

Није било других значајних потенцијалних обавеза Групе.

**НИС Група**  
**Напомене уз консолидоване финансијске извештаје за годину која се завршила**  
**на дан 31. децембра 2019. године**

(Сви износи су изражени у РСД 000, осим ако није другачије назначено)

**37. ДРУШТВА ГРУПЕ**

На дан 31. децембра 2019. и 2018. године консолидовани финансијски извештаји обухватају извештаје матичног друштва и следећих зависних друштава у земљи и иностранству:

Друштво	Држава	Врста пословања	Учешће %	
			31. децембар 2019	31. децембар 2018
НИС Петрол д.о.о., Бања Лука	Босна и Херцеговина	Промет	100	100
НИС Петрол е.о.о.д., Софија	Бугарска	Промет	100	100
НИС Петрол СРЛ, Букурешт, Панон Нафтагас Кфт, Будимпешта	Румунија	Промет	100	100
НИС Оверсис, Ст Петерсбург	Мађарска	Истраживање и производња	100	100
Нафтагас-Нафтни сервиси д.о.о., Нови Сад	Русија	Остало	100	100
НТЦ НИС-Нафтагас д.о.о., Нови Сад	Србија	Истраживање и производња	100	100
Нафтагас-Технички сервиси д.о.о., Зрењанин	Србија	Истраживање и производња	100	100
Нафтагас-Транспорт д.о.о., Нови Сад	Србија	Транспорт	100	100
НИС Петрол а.д., Београд	Србија	Остало	100	100
Г Петрол д.о.о. Сарајево	Босна и Херцеговина	Промет	100	100
Јадран - Нафтагас д.о.о. Бања Лука	Босна и Херцеговина	Истраживање и производња	66	66
Светлост Бујановац	Србија	Промет	51	51

Учешће гласачких права матичне компаније у зависним лицима је једнако учешћу у капиталу у истим.

Током фебруара 2020. године привредно друштво Озоне а.д. Београд променило је назив у НИС Петрол а.д. Београд.

**38. ТРАНСАКЦИЈЕ СА ПОВЕЗАНИМ ПРАВНИМ ЛИЦИМА**

Већински власник Друштва је Гаспром Њефт, Ст Петерсбург, Руска Федерација у чијем власништву се налази 56,15% акција Друштва. Други акционар по броју акција је Република Србија са 29,87% акција Друштва док се са преосталим делом од 13,98%, у власништву мањинских акционара, тргује на Београдској берзи. Крајњи власник Групе је Гаспром, Руска Федерација.

Група је у 2019. години и у истом периоду претходне године ступала у пословне односе са својим повезаним правним лицима. Најзначајније трансакције са повезаним правним лицима у наведеним периодима настале су по основу набавке/испоруке сирове нафте, нафтних производа и електричне енергије.

**НИС Група**

**Напомене уз консолидоване финансијске извештаје за годину која се завршила на дан 31. децембра 2019. године**

*(Сви износи су изражени у РСД 000, осим ако није другачије назначено)*

На дан 31. децембра 2019. године и 31. децембра 2018. године стање средстава и обавеза по основу трансакција са повезаним правним лицима је следеће:

	Заједничка улагања и придружена друштва	Матично друштво	Лица под заједничком контролом
<b>На дан 31. децембра 2019.</b>			
Инвестиције у заједничка улагања	1.851.101	-	-
Потраживања по основу продаје	1.184.469	-	100.451
Потраживања из специфичних послова	415.683	-	-
Дати аванси	-	-	34.371
Дугорочне обавезе	-	(13.673.582)	(128)
Краткорочне финансијске обавезе	-	(5.469.432)	(159)
Примљени аванси	(3.782)	-	(2)
Обавезе из пословања	(1.208.375)	(10.500.427)	(543.563)
	<b>2.239.096</b>	<b>(29.643.441)</b>	<b>(409.030)</b>
<b>На дан 31. децембра 2018.</b>			
Инвестиције у заједничка улагања	1.980.388	-	-
Потраживања по основу продаје	1.227.518	99	645.804
Потраживања из специфичних послова	328.358	-	-
Остала потраживања	400	-	-
Дати аванси	-	-	337.220
Дугорочне обавезе	-	(19.240.982)	-
Краткорочне финансијске обавезе	-	(5.497.423)	-
Примљени аванси	(2.051)	-	(90)
Обавезе из пословања	(1.251.648)	(10.243.742)	(684.857)
	<b>2.282.965</b>	<b>(34.982.048)</b>	<b>289.077</b>

У годинама које су се завршиле дана 31. децембра 2019. и 2018. године настале су следеће трансакције са повезаним правним лицима:

	Заједничка улагања и придружена друштва	Матично друштво	Лица под заједничком контролом
<b>Година која се завршила дана 31. децембра 2019. године</b>			
Приходи од продаје	19.073.529	-	592.963
Остали пословни приходи	8.855	-	-
Набавна вредност продате робе	-	-	(241.897)
Трошкови материјала	-	(51.345.851)	(333.140)
Трошкови производних услуга	(198.691)	-	(1.708)
Непроизводни трошкови	-	(2.072)	(95.959)
Финансијски расходи	-	(393.887)	(3)
Остали приходи	-	40.230	-
Остали расходи	-	(111.235)	(593)
	<b>18.883.693</b>	<b>(51.812.815)</b>	<b>(80.337)</b>
<b>Година која се завршила дана 31. децембра 2018. године</b>			
Приходи од продаје	26.699.964	961	690.509
Остали пословни приходи	6.565	-	-
Набавна вредност продате робе	-	-	(333.240)
Трошкови материјала	-	(68.928.066)	-
Трошкови производних услуга	(213.106)	-	-
Непроизводни трошкови	-	(3.000)	(78.590)
Финансијски расходи	-	(496.774)	-
Остали приходи	-	59.847	-
Остали расходи	-	(198.412)	(1.291)
	<b>26.493.423</b>	<b>(69.565.444)</b>	<b>277.388</b>

**НИС Група****Напомене уз консолидоване финансијске извештаје за годину која се завршила на дан 31. децембра 2019. године***(Сви износи су изражени у РСД 000, осим ако није другачије назначено)**Најзначајније трансакције и салда са државом и друштвима у државном власништву:*

	<u>Заједничка улагања и придружена друштва</u>	<u>Остали</u>
<b>На дан 31. децембра 2019. године</b>		
<i>Потраживања – пре исправке вредности</i>		
• ХИП Петрохемија	1.183.648	-
• Србијагас	-	418.784
• АИР Србија	-	371.395
<i>Обавезе</i>		
• ХИП Петрохемија	(1.208.375)	-
• Србијагас	-	(361.934)
<i>Остале краткорочне обавезе</i>		
• ХИП Петрохемија	(3.064)	-
	<b>(27.791)</b>	<b>428.245</b>
<b>На дан 31. децембра 2018. године</b>		
<i>Потраживања – пре исправке вредности</i>		
• ХИП Петрохемија	1.222.764	-
• Србијагас	-	17.547
<i>Обавезе</i>		
• ХИП Петрохемија	(1.250.402)	-
• Србијагас	-	(126.092)
<i>Остале краткорочне обавезе</i>		
• ХИП Петрохемија	(1.852)	-
	<b>(29.490)</b>	<b>(108.545)</b>
	<b>Заједничка улагања и придружена друштва</b>	<b>Остали</b>
<b>Година која се завршила дана 31. децембра 2019. године</b>		
<i>Пословни Приходи</i>		
• ХИП Петрохемија	19.070.224	
• Србијагас	-	1.419.220
• АИР Србија	-	5.124.131
<i>Пословни Расходи</i>		
• ХИП Петрохемија	(198.691)	-
• Србијагас	-	(912.530)
	<b>18.871.533</b>	<b>5.630.821</b>
<b>Година која се завршила дана 31. децембра 2018. године</b>		
<i>Пословни Приходи</i>		
• ХИП Петрохемија	26.679.415	-
• Србијагас	-	755.157
<i>Пословни Расходи</i>		
• ХИП Петрохемија	(213.106)	-
• Србијагас	-	(963.917)
	<b>26.466.309</b>	<b>(208.760)</b>

Трансакције са друштвима у државном власништву најзначајнијим делом се односе на продају нафтних производа на бази цена и услова који се примењују и према трећим лицима. Трансакције са ХИП Петрохемија укључене су у колони Заједничка улагања и придружена друштва у напомени за повезана правна лица.

**Накнаде кључном руководству**

На дан 31. децембра 2019. и 2018. године Група је признала РСД 943.715 и РСД 1.018.152, респективно, као компензације кључног руководства (Генерални директор, чланови Одбора директора, Одбор Скупштине акционара, Саветодавни одбор и Секретар Друштва). Кључне накнаде укључују зараде, бонусе и друге доприносе.



**НИС Група**

**Напомене уз консолидоване финансијске извештаје за годину која се завршила на дан 31. децембра 2019. године**

*(Сви износи су изражени у РСД 000, осим ако није другачије назначено)*

---

**НИС Група**

**Контакт информације**

Седиште Групе је:

Улица Народног фронта 12,  
Нови Сад, Република Србија  
21000

Телефон: (+ 381 21) 481 1111

e-mail: [office@nis.eu](mailto:office@nis.eu)

[www.nis.eu](http://www.nis.eu)

Односи са инвеститорима

e-mail: [investor.relations@nis.eu](mailto:investor.relations@nis.eu)