



**POLUGODIŠNJI  
KONSOLIDOVANI  
IZVEŠTAJI**

*Gornji Milanovac, 30.08.2021. godine*

Na osnovu člana 53. Zakona o tržištu kapitala ("Sl. glasnik RS" br. 31/2011 i 112/2015) i člana 4. Pravilnika o sadržini, formi i načinu objavljivanja godišnjih, polugodišnjih i kvartalnih izveštaja javnih društava ("Sl. glasnik RS" br. 13/2012 i 5/2016), Metalac a.d. iz Gornjeg Milanovca, MB 07177984, objavljuje

## **KONSOLIDOVANI IZVEŠTAJI ZA PERIOD I - VI 2021. GODINE**

### **S A D R Ž A J:**

1. KONSOLIDOVANI POLUGODIŠNJI FINANSIJSKI IZVEŠTAJ METALCA A.D. koji obuhvata: Bilans uspeha, Bilans stanja, Izveštaj o ostalom rezultatu, Izveštaj o promenama na kapitalu, Izveštaj o tokovima gotovine, Napomene uz konsolidovane finansijske izveštaje
2. KONSOLIDOVANI POLUGODIŠNJI IZVEŠTAJ O POSLOVANJU DRUŠTVA
3. IZJAVE LICA ODGOVORNIH ZA SASTAVLJANJE POLUGODIŠNJIH KONSOLIDOVANIH IZVEŠTAJA
4. ODLUKA NADZORNOG ODBORA O USVAJANJU POLUGODIŠNJIH KONSOLIDOVANIH IZVEŠTAJA

## OPŠTI PODACI SUBJEKTA KONSOLIDACIJE

Period izveštavanja:	od	01.01.	do	30.06.2021.
<b>Polugodišnji finansijski izveštaj za privredna društva PFI-PD</b>				
Poslovno ime:	Metalac akcionarsko društvo			
Matični broj (MB):	07177984			
Poštanski broj i mesto:	32300	Gornji Milanovac		
Ulica i broj:	Kneza Aleksandra 212			
Adresa e-pošte:	metalac@metalac.com			
Internet adresa:	www.metalac.com			
Konsolidovani/Pojedinačni:	konsolidovani			
Usvojen (da/ne):	da			
Društva subjekta konsolidacije:*		Sedište:		MB:
Metalac Posuđe d.o.o.; Metalac Print d.o.o.;		Gornji Milanovac		20108517; 20108452
Metalac Inko d.o.o.; Metalac Bojler d.o.o.; Metalac FAD d.o.o.;		Gornji Milanovac		20108509; 20100249; 07177046
Metalac Market d.o.o.; Metalac Trade d.o.o.; Metpor d.o.o.;		Gornji Milanovac; Beograd		20108363; 17275747; 06970346
Metalac Home Market a.d.; Metalac Proleter a.d.;		Novi Sad; Gornji Milanovac		08033854; 07176929;
Metrot d.o.o.; Metalac Home Market d.o.o. Metalac Podgorica d.o.o.; Metalac Ukrajina d.o.o		Moskva; Zagreb; Podgorica; Kijev;		38958970; 02018446; 5-0322491/002; 37480597
Metalac Digital d.o.o.; Metalac FTO d.o.o.		Gornji Milanovac		21299952; 21333484
Osoba za kontakt:	Biljana Cvetić <small>(unosi se samo ime i prezime osobe za kontakt)</small>			
Telefon:	032/770-338	Faks:	032/725-211	
Adresa e-pošte:	bcvetic@metalac.com			
Prezime i ime:	Radmila Trifunović <small>(osoba ovlašćena za zastupanje)</small>			

**KONSOLIDOVANI BILANS USPEHA**

U periodu od 1. januara do 30. juna 2020. i 2021. godine

(U hiljadama dinara)

	<u>2021.</u>	<u>2020.</u>
<b>POSLOVNI PRIHODI</b>		
Prihodi od prodaje	5 509 453	4 686 533
Ostali poslovni prihodi	241 886	263 160
	<u>5 751 339</u>	<u>4 949 693</u>
<b>POSLOVNI RASHODI</b>		
Nabavna vrednost prodane robe	(2 269 552)	(2 128 693)
Troškovi materijala i energije	(1 258 500)	(953 585)
Prihodi od aktiviranja učinaka i robe	4 393	4 396
Povećanje/(smanjenje) zaliha učinaka	108 087	43 078
Troškovi zarada, naknada zarada i ostali lični rashodi	(1 194 906)	(1 061 479)
Troškovi amortizacije	(189 234)	(185 228)
Ostali poslovni rashodi	(351 510)	(299 514)
Ostala dugoročna rezervisanja	(284 788)	(98 717)
	<u>(5 436 010)</u>	<u>(4 679 742)</u>
<b>POSLOVNI DOBITAK</b>	<u>315 329</u>	<u>269 951</u>
Finansijski prihodi	87 381	81 576
Finansijski rashodi	(46 984)	(76 757)
Ostali prihodi	17 293	26 816
Ostali rashodi	(45 507)	(78 051)
	<u>12 183</u>	<u>(46 416)</u>
<b>DOBITAK PRE OPOREZIVANJA</b>	<u>327 512</u>	<u>223 535</u>
<b>POREZ NA DOBITAK</b>		
- poreski rashodi perioda	-	-
- odloženi poreski prihod perioda	-	-
	<u>-</u>	<u>-</u>
<b>NETO DOBITAK</b>	<u>327 512</u>	<u>223 535</u>
<b>NETO DOBITAK/(GUBITAK) KOJI PRIPADA:</b>		
Vlasnicima matičnog preduzeća	305 399	204 376
Manjinskim ulagačima	22 113	19 159
	<u>327 512</u>	<u>223 535</u>
<b>Osnovna/razvodnjena zarada po akciji (u dinarima)</b>	<u>160,54</u>	<u>109,58</u>

**KONSOLIDOVANI BILANS STANJA**  
**Na dan 30. jun 2021. i 31. decembar 2020. godine**  
**(U hiljadama dinara)**

	<u>30.06.2021.</u>	<u>31.12.2020.</u>
<b>AKTIVA</b>		
<b>Stalna imovina</b>		
Nematerijalna ulaganja	42 806	43 356
Nekretnine, postrojenja i oprema	2 694 512	2 733 103
Investicione nekretnine	286 774	291 157
Nekretnine u zakupu-lizing	361 986	-
Dugoročni finansijski plasmani	17 213	24 199
	<u>3 403 291</u>	<u>3 091 815</u>
<b>Obrtna imovina</b>		
Zalihe	3 239 619	2 805 421
Potraživanja	1 256 383	1 152 192
Potraživanja za više plaćen porez na dobitak	62 273	11 217
Kratkoročni finansijski plasmani	760 768	799 118
Gotovina i gotovinski ekvivalenti	932 534	1 258 927
Porez na dodatu vrednost i aktivna vremenska razgraničenja	119 405	75 404
	<u>6 370 982</u>	<u>6 102 279</u>
Odložena poreska sredstva	<u>6 972</u>	<u>3 877</u>
<b>Ukupno aktiva</b>	<u><u>9 781 245</u></u>	<u><u>9 197 971</u></u>
<b>PASIVA</b>		
<b>Kapital i rezerve</b>		
Akcijski kapital	2 448 000	2 448 000
Ostali kapital	33 899	33 899
Emisiona premija	(34 635)	(34 635)
Rezerve	179 257	179 257
Nerealizovani dobiti po osnovu HOV	13 074	13 074
Translacione rezerve	16 633	18 264
Aktuarski dobiti (gubici)	(73 836)	(73 836)
Otkupljene sopstvene akcije	(137 033)	(137 033)
Neraspoređeni dobitak	2 936 638	2 881 337
<i>Kapital koji pripada većinskim vlasnicima</i>	<u>5 381 997</u>	<u>5 328 327</u>
<i>Manjinski interes</i>	240 025	217 912
	<u>5 622 022</u>	<u>5 546 239</u>
<b>Dugoročne obaveze i rezervisanja</b>		
Dugoročna rezervisanja	344 163	356 796
Dugoročni krediti	429 521	525 073
Dugoročne obaveze-lizing	347 549	2 226
Ostale dugoročne obaveze	129 604	129 604
	<u>1 250 837</u>	<u>1 013 699</u>
<b>Kratkoročne obaveze</b>		
Kratkoročne finansijske obaveze	426 446	594 846
Obaveze iz poslovanja	1 426 308	1 229 992
Ostale kratkoročne obaveze	882 890	633 228
Obaveze po osnovu poreza na dodatu vrednost i ostalih javnih prihoda i pasivna vremenska razgraničenja	151 816	118 909
Obaveze po osnovu poreza na dobitak	20 926	61 058
	<u>2 908 386</u>	<u>2 638 033</u>
<b>Ukupno pasiva</b>	<u><u>9 781 245</u></u>	<u><u>9 197 971</u></u>
<b>Vanbilansna aktiva/pasiva</b>	<u>292 583</u>	<u>287 889</u>

**KONSOLIDOVANI IZVEŠTAJ O OSTALOM REZULTATU**  
**U periodu od 1. januara do 30. juna 2020. i 2021. godine**  
**(U hiljadama dinara)**

	<u>30.06.2021.</u>	<u>30.06.2020.</u>
<b>Neto rezultat iz poslovanja</b>		
Neto dobitak	327 512	223 535
Neto gubitak	<u>-</u>	<u>-</u>
<b>Ostali sveobuhvatni dobitak ili gubitak</b>		
<b>Stavke koje neće biti reklasifikovane u bilans uspeha</b>		
Promena revalorizacije nematerijalne imovine	-	-
Aktuarski dobiti ili gubici	-	-
<b>Stavke koje naknadno mogu biti reklasifikovane u bilans uspeha</b>		
Dobici / (gubici) po osnovu preračuna finansijskih izveštaja inostranog poslovanja	(1 631)	(3 274)
dobici / (gubici) po osnovu hartija od vrednosti raspoloživih za prodaju	<u>-</u>	<u>-</u>
<b>Ukupan neto sveobuhvatni rezultat perioda</b>		
Ukupan neto sveobuhvatni dobitak	325 881	220 261
Ukupan neto sveobuhvatni gubitak	<u>-</u>	<u>-</u>
<b>Ukupan neto sveobuhvatni dobitak ili gubitak</b>	<u>325 881</u>	<u>220 261</u>
Pripisan većinskim vlasnicima kapitala	303 768	201 102
Pripisan vlasnicima koji nemaju kontrolu	22 113	19 159

**KONSOLIDOVANI IZVEŠTAJ O PROMENAMA NA KAPITALU**  
**U periodu od 1. januara do 30. juna 2021. godine (U hiljadama dinara)**

	<b>Akcijski kapital</b>	<b>Ostali kapital</b>	<b>Otkupljene akcije</b>	<b>Ostale rezerve</b>	<b>Rezerve</b>	<b>Nerealizovani dobiti po osnovu HOV</b>	<b>Aktuarski gubici</b>	<b>Translacione rezerve</b>	<b>Neraspoređena dobit</b>	<b>Kapital koji pripada većinskim vlasnicima</b>	<b>Manjinski interes</b>	<b>Ukupno</b>
Stanje 1. januara 2020. godine	2 448 000	33 899	(126 156)	(34 635)	179 257	14 318	(61 207)	20 745	2 751 871	5 226 092	190 089	5 416 181
Korigovano početno stanje									715	715	(715)	-
Efekat primene IFRS9									(33 868)	(33 868)	-	(33 868)
Kupovina (raspodela) akcija			(10 877)	(2 549)						(13 426)	(1 399)	(14 825)
Aktuarski gubici							(12 629)			(12 629)	(871)	(13 500)
Nerealizovani dobiti od HOV						(1 244)				(1 244)		(1 244)
Efekat promene deviznih kurseva								(2 481)		(2 481)		(2 481)
Učešća zaposlenih u dobiti									(80 000)	(80 000)		(80 000)
Isplata dividende									(164 464)	(164 464)	-	(164 464)
Neto dobit tekuće godine									409 632	409 632	30 808	440 440
Stanje 31. decembra 2020. godine	<u>2 448 000</u>	<u>33 899</u>	<u>(137 033)</u>	<u>(37 184)</u>	<u>179 257</u>	<u>13 074</u>	<u>(73 836)</u>	<u>18 264</u>	<u>2 883 886</u>	<u>5 328 327</u>	<u>217 912</u>	<u>5 546 239</u>
Korigovano početno stanje				2 549					(2 549)	-	-	-
Stanje 01. januara 2021. godine	2 448 000	33 899	(137 033)	(34 635)	179 257	13 074	(73 836)	18 264	2 881 337	5 328 327	217 912	5 546 239
Efekat primene IFRS9									-	-	-	-
Kupovina (raspodela) akcija			-	-					-	-	-	-
Aktuarski gubici							-			-	-	-
Kupovina akcija							-			-	-	-
Nerealizovani dobiti od HOV										-		-
Efekat promene deviznih kurseva							-	(1 631)	-	(1 631)		(1 631)
Učešća zaposlenih u dobiti									(125 000)	(125 000)		(125 000)
Isplata dividende									(125 098)	(125 098)	-	(125 098)
Neto dobit tekuće godine									305 399	305 399	22 113	327 512
Stanje 30. juna 2021. godine	<u>2 448 000</u>	<u>33 899</u>	<u>(137 033)</u>	<u>(34 635)</u>	<u>179 257</u>	<u>13 074</u>	<u>(73 836)</u>	<u>16 633</u>	<u>2 936 638</u>	<u>5 381 997</u>	<u>240 025</u>	<u>5 622 022</u>

**KONSOLIDOVANI IZVEŠTAJ O NOVČANIM TOKOVIMA**  
**U periodu od 1. januara do 30. juna 2020. i 2021. godine**  
**(U hiljadama dinara)**

	<u>30.06.2021.</u>	<u>30.06.2020.</u>
<b>Tokovi gotovine iz poslovnih aktivnosti</b>		
Prodaja i primljeni avansi	6 672 056	5 795 550
Primljene kamate iz poslovnih aktivnosti	41 322	43 443
Ostali prilivi iz redovnog poslovanja	219 531	255 629
Isplate dobavljačima i dati avansi	(5 160 842)	(4 049 939)
Zarade, naknade zarada i ostali lični rashodi	(1 229 745)	(880 116)
Plaćene kamate	(7 068)	(5 586)
Porez na dobitak	(90 790)	(21 049)
Plaćanja po osnovu ostalih javnih prihoda	(231 888)	(218 598)
	<u>212 576</u>	<u>919 334</u>
<b>Neto priliv/(odliv) gotovine iz poslovnih aktivnosti</b>		
<b>Tokovi gotovine iz aktivnosti investiranja</b>		
Prodaja akcija i udela		
Prodaja nekretnina, postrojenja i opreme	564	247
Primljene kamate	735	885
Primljene dividende		
Kupovina nematerijalnih ulaganja, nekretnina i opreme	(123 847)	(228 883)
Ostali finansijski plasmani neto priliv/(odliv)	5 462	2 661
	<u>(117 086)</u>	<u>(225 090)</u>
<b>Neto priliv/(odliv) gotovine iz aktivnosti investiranja</b>		
<b>Tokovi gotovine iz aktivnosti finansiranja</b>		
Dugoročni i kratkoročni krediti neto priliv/(odliv)	(264 136)	241 691
Otkup sopstvenih akcija		
Odlivi za dividende i učešća u dobitku	(160 485)	
	<u>(424 621)</u>	<u>241 691</u>
<b>Neto priliv/(odliv) gotovine iz aktivnosti finansiranja</b>		
<b>Neto priliv/(odliv) gotovine</b>	(334 166)	935 935
<b>Gotovina na početku obračunskog perioda</b>	1 258 927	453 302
<b>Pozitivne (negativne) kursne razlike po osnovu preračuna gotovine</b>	2 738	(3 049)
	<u>932 534</u>	<u>1 386 188</u>
<b>Gotovina na kraju obračunskog perioda</b>		



**METALAC A.D. GORNJI MILANOVAC**

**Napomene uz konsolidovane finansijske izveštaje  
30. jun 2021. godine**

**KONSOLIDOVANI BILANS USPEHA**

U periodu od 1. januara do 30. juna 2020. i 2021. godine

(U hiljadama dinara)

	<u>Napomene</u>	<u>2021.</u>	<u>2020.</u>
<b>POSLOVNI PRIHODI</b>			
Prihodi od prodaje	5	5 509 453	4 686 533
Ostali poslovni prihodi	7	241 886	263 160
		<u>5 751 339</u>	<u>4 990 752</u>
<b>POSLOVNI RASHODI</b>			
Nabavna vrednost prodate robe		(2 269 552)	(2 128 693)
Troškovi materijala i energije	8	(1 258 500)	(953 585)
Prihodi od aktiviranja učinaka i robe		4 393	4 396
Povećanje/(smanjenje) zaliha učinaka		108 087	43 078
Troškovi zarada,naknada zarada i ostali lični rashodi	9	(1 194 906)	(1 061 479)
Troškovi amortizacije	10	(189 234)	(185 228)
Ostali poslovni rashodi	11	(351 510)	(299 514)
Ostala dugoročna rezervisanja	10	(284 788)	(98 717)
		<u>(5 436 010)</u>	<u>(4 679 742)</u>
<b>POSLOVNI DOBITAK</b>		<u>315 329</u>	<u>269 951</u>
Finansijski prihodi	12	87 381	81 576
Finansijski rashodi	13	(46 984)	(76 757)
Ostali prihodi	14	17 293	26 816
Ostali rashodi	15	(45 507)	(78 051)
		<u>12 183</u>	<u>(46 416)</u>
<b>DOBITAK PRE OPOREZIVANJA</b>		<u>327 512</u>	<u>287 962</u>
<b>POREZ NA DOBITAK</b>			
- poreski rashodi perioda		-	-
- odloženi poreski prihod perioda		-	-
		<u>-</u>	<u>-</u>
<b>NETO DOBITAK</b>		<u>327 512</u>	<u>223 535</u>
<b>NETO DOBITAK/(GUBITAK) KOJI PRIPADA:</b>			
Vlasnicima matičnog preduzeća		305 399	204 376
Manjinskim ulagačima		22 113	19 159
		<u>327 512</u>	<u>223 535</u>
<b>Osnovna/razvodnjena zarada po akciji</b> <b>(u dinarima)</b>	16	<u>160,54</u>	<u>109,58</u>

Napomene na narednim stranama čine sastavni deo ovih konsolidovanih finansijskih izveštaja.

**KONSOLIDOVANI BILANS STANJA**  
**Na dan 30. jun 2021. i 31. decembar 2020. godine**  
**(U hiljadama dinara)**

	<u>Napomene</u>	<u>30.06.2021.</u>	<u>31.12.2020.</u>
<b>AKTIVA</b>			
<b>Stalna imovina</b>			
Nematerijalna ulaganja		42 806	43 356
Nekretnine, postrojenja i oprema	18	2 694 512	2 733 103
Investicione nekretnine		286 774	291 157
Nekretnine u zakup-lizing		361 986	
Dugoročni finansijski plasmani	19	17 213	24 199
		<u>3 403 291</u>	<u>3 091 815</u>
<b>Obrtna imovina</b>			
Zalihe	20	3 239 619	2 805 421
Potraživanja	21	1 256 383	1 152 192
Potraživanja za više plaćen porez na dobitak		62 273	11 217
Kratkoročni finansijski plasmani	22	760 768	799 118
Gotovina i gotovinski ekvivalenti	23	932 534	1 258 927
Porez na dodatu vrednost i aktivna vremenska razgraničenja		119 405	75 404
		<u>6 370 982</u>	<u>6 102 279</u>
Odložena poreska sredstva		6 972	3 877
		<u>9 781 245</u>	<u>9 197 971</u>
<b>Ukupno aktiva</b>			
<b>PASIVA</b>			
<b>Kapital i rezerve</b>			
Akcijski kapital		2 448 000	2 448 000
Ostali kapital		33 899	33 899
Emisiona premija		(34 635)	(34 635)
Rezerve		179 257	179 257
Nerealizovani dobitci po osnovu HOV		13 074	13 074
Translacione rezerve		16 633	18 264
Aktuarski dobitci (gubici)		(73 836)	(73 836)
Otkupljene sopstvene akcije		(137 033)	(137 033)
Neraspoređeni dobitak		2 936 638	2 881 337
<i>Kapital koji pripada većinskim vlasnicima</i>		<u>5 381 997</u>	<u>5 328 327</u>
<i>Manjinski interes</i>		240 025	217 912
		<u>5 622 022</u>	<u>5 546 239</u>
<b>Dugoročne obaveze i rezervisanja</b>			
Dugoročna rezervisanja		344 163	356 796
Dugoročni krediti	24	429 521	525 073
Dugoročne obaveze -lizing		347 549	2 226
Ostale dugoročne obaveze		129 604	129 604
		<u>1 250 837</u>	<u>1 013 699</u>
<b>Kratkoročne obaveze</b>			
Kratkoročne finansijske obaveze	25	426 446	594 846
Obaveze iz poslovanja	26	1 426 308	1 229 992
Ostale kratkoročne obaveze	27	882 890	633 228
Obaveze po osnovu poreza na dodatu vrednost i ostalih javnih prihoda i pasivna vremenska razgraničenja		151 816	118 909
Obaveze po osnovu poreza na dobitak		20 926	61 058
		<u>2 908 386</u>	<u>2 638 033</u>
		<u>9 781 245</u>	<u>9 197 971</u>
<b>Ukupno pasiva</b>			
<b>Vanbilansna aktiva/pasiva</b>			
		<u>292 583</u>	<u>287 889</u>

Napomene na narednim stranama čine sastavni deo ovih konsolidovanih finansijskih izveštaj

**KONSOLIDOVANI IZVEŠTAJ O OSTALOM REZULTATU**  
**U periodu od 1. januara do 30. juna 2020. i 2021. godine**  
**(U hiljadama dinara)**

	<u>30.06.2021.</u>	<u>30.06.2020.</u>
<b>Neto rezultat iz poslovanja</b>		
Neto dobitak	327 512	223 535
Neto gubitak	-	-
<b>Ostali sveobuhvatni dobitak ili gubitak</b>		
<b>Stavke koje neće biti reklasifikovane u bilans uspeha</b>		
Promena revalorizacije nematerijalne imovine	-	-
Aktuarski dobitci ili gubici	-	-
<b>Stavke koje naknadno mogu biti reklasifikovane u bilans uspeha</b>		
Dobici / (gubici) po osnovu preračuna finansijskih izveštaja inostranog poslovanja	(1 631)	(3 274)
Dobici / (gubici) po osnovu hartija od vrednosti raspoloživih za prodaju	-	-
<b>Ukupan neto sveobuhvatni rezultat perioda</b>		
Ukupan neto sveobuhvatni dobitak	325 881	220 261
Ukupan neto sveobuhvatni gubitak	-	-
<b>Ukupan neto sveobuhvatni dobitak ili gubitak</b>	<u>325 881</u>	<u>220 261</u>
Pripisan većinskim vlasnicima kapitala	303 768	201 102
Pripisan vlasnicima koji nemaju kontrolu	22 113	19 159

Napomene na narednim stranama čine sastavni deo ovih konsolidovanih finansijskih izveštaja.

**KONSOLIDOVANI IZVEŠTAJ O PROMENAMA NA KAPITALU**  
**U periodu od 1. januara do 30. juna 2021. godine (U hiljadama dinara)**

	Akcijski kapital	Ostali kapital	Otkupljene akcije	Ostale rezerve	Rezerve	Nerealizovani dobiti po osnovu HOV	Aktuarski gubici	Translacione rezerve	Neraspoređena dobit	Kapital koji pripada većinskim vlasnicima	Manjinski interes	Ukupno
Stanje 1. januara 2020. godine	2 448 000	33 899	(126 156)	(34 635)	179 257	14 318	(61 207)	20 745	2 751 871	5 226 092	190 089	5 416 181
Korigovano početno stanje									715	715	(715)	-
Efekat primene IFRS9									(33 868)	(33 868)	-	(33 868)
Kupovina (raspodela) akcija			(10 877)	(2 549)						(13 426)	(1 399)	(14 825)
Aktuarski gubici							(12 629)			(12 629)	(871)	(13 500)
Nerealizovani dobiti od HOV						(1 244)				(1 244)		(1 244)
Efekat promene deviznih kurseva								(2 481)		(2 481)		(2 481)
Učešća zaposlenih u dobiti									(80 000)	(80 000)		(80 000)
Isplata dividende									(164 464)	(164 464)	-	(164 464)
Neto dobit tekuće godine									409 632	409 632	30 808	440 440
Stanje 31. decembra 2020. godine	2 448 000	33 899	(137 033)	(37 184)	179 257	13 074	(73 836)	18 264	2 883 886	5 328 327	217 912	5 546 239
Korigovano početno stanje				2 549					(2 549)	-	-	-
Stanje 01. januara 2021. godine	2 448 000	33 899	(137 033)	(34 635)	179 257	13 074	(73 836)	18 264	2 881 337	5 328 327	217 912	5 546 239
Efekat primene IFRS9									-	-	-	-
Kupovina (raspodela) akcija			-	-					-	-	-	-
Aktuarski gubici							-			-	-	-
Kupovina akcija							-			-	-	-
Nerealizovani dobiti od HOV										-		-
Efekat promene deviznih kurseva							-	(1 631)	-	(1 631)		(1 631)
Učešća zaposlenih u dobiti									(125 000)	(125 000)		(125 000)
Isplata dividende									(125 098)	(125 098)	-	(125 098)
Neto dobit tekuće godine									305 399	305 399	22 113	327 512
Stanje 30. juna 2021. godine	2 448 000	33 899	(137 033)	(34 635)	179 257	13 074	(73 836)	16 633	2 936 638	5 381 997	240 025	5 622 022

**KONSOLIDOVANI IZVEŠTAJ O NOVČANIM TOKOVIMA**  
**U periodu od 1. januara do 30. juna 2020. i 2021. godine**  
**(U hiljadama dinara)**

	<u>30.06.2021.</u>	<u>30.06.2020.</u>
<b>Tokovi gotovine iz poslovnih aktivnosti</b>		
Prodaja i primljeni avansi	6 672 056	5 795 550
Primljene kamate iz poslovnih aktivnosti	41 322	43 443
Ostali prilivi iz redovnog poslovanja	219 531	255 629
Isplate dobavljačima i dati avansi	(5 160 842)	(4 049 939)
Zarade, naknade zarada i ostali lični rashodi	(1 229 745)	(880 116)
Plaćene kamate	(7 068)	(5 586)
Porez na dobitak	(90 790)	(21 049)
Plaćanja po osnovu ostalih javnih prihoda	(231 888)	(218 598)
<b>Neto priliv/(odliv) gotovine iz poslovnih aktivnosti</b>	<u>212 576</u>	<u>919 334</u>
<b>Tokovi gotovine iz aktivnosti investiranja</b>		
Prodaja akcija i udela		
Prodaja nekretnina, postrojenja i opreme	564	247
Primljene kamate	735	885
Primljene dividende		
Kupovina nematerijalnih ulaganja, nekretnina i opreme	(123 847)	(228 883)
Ostali finansijski plasmani neto priliv/(odliv)	5 462	2 661
<b>Neto priliv/(odliv) gotovine iz aktivnosti investiranja</b>	<u>(117 086)</u>	<u>(225 090)</u>
<b>Tokovi gotovine iz aktivnosti finansiranja</b>		
Dugoročni i kratkoročni krediti neto priliv/(odliv)	(264 136)	241 691
Otkup sopstvenih akcija		
Odlivi za dividende i učešća u dobitku	(160 485)	
<b>Neto priliv/(odliv) gotovine iz aktivnosti finansiranja</b>	<u>(424 621)</u>	<u>241 691</u>
<b>Neto priliv/(odliv) gotovine</b>	(334 166)	935 935
<b>Gotovina na početku obračunskog perioda</b>	1 258 927	453 302
<b>Negativne kursne razlike po osnovu preračuna gotovine</b>	<u>2 738</u>	<u>(3 049)</u>
<b>Gotovina na kraju obračunskog perioda</b>	<u>932 534</u>	<u>1 386 188</u>

Napomene na narednim stranama čine sastavni deo ovih konsolidovanih finansijskih izveštaja.

**NAPOMENE UZ FINANSIJSKE IZVEŠTAJE****30. jun 2021. godine****1. OSNIVANJE I DELATNOST**

Metalac a.d. Gornji Milanovac (u daljem tekstu "Preduzeće") je prvobitno osnovan 1959. godine kao preduzeće u društvenoj svojini. Na dan 8. decembra 1990. godine doneta je odluka Radničkog saveta društvenog preduzeća Metalac da se poveća kapital izdavanjem i prodajom deonica zaposlenima i da se izvrši transformacija preduzeća u deoničarsko društvo u mešovitoj svojini. Na dan 27. jula 1998. godine izvršena je transformacija, u skladu sa novim Zakonom o svojinskoj transformaciji. Tokom 2003. godine došlo je do dalje vlasničke transformacije u kojoj je društveni kapital Preduzeća u potpunosti privatizovan. U poslovnoj 2004. godini Preduzeće je izvršilo drugu emisiju običnih akcija.

U okviru osnovnih delatnosti Metalca a.d. do kraja 2005. godine dominiralo je nekoliko osnovnih programa: proizvodnja posuđa, proizvodnja inoks sudopera, proizvodnja kartonske ambalaže, proizvodnja bojlera, trgovina proizvodima iz navedenih proizvodnih programa u lancu koji je već tada činilo 49 prodavnica Metalca u gradovima širom Srbije i Crne Gore. U cilju razvoja navedenih programa, krajem 2005. godine osniva se pet društava sa ograničenom odgovornošću. Proizvodna društva su: Metalac Posuđe, Metalac Print, Metalac Inko, Metalac Bojler i jedna trgovina Metalac Market, svi sa sedištem u Gornjem Milanovcu, kojima matična kompanija ustupa svojih pet osnovnih delatnosti. Osnovane su i prve kompanije u inostranstvu: Promo-Metal d.o.o. u Zagrebu i Metalac Market u Podgorici. U periodu pre 2005. godine su osnovana dva društva sa ograničenom odgovornošću: Metalac Trade d.o.o. Gornji Milanovac i Metpor d.o.o. Beograd, dok u dva akcionarska društva Metalac a.d. dobija status većinskog vlasnika, tako da se uspostavlja nova – holding organizacija. Godine 2008. Metalac je postao vlasnik ruske firme „Metrot“ o.o.o. sa sedištem u Moskvi, sa ciljem plasmana Metalčevih proizvoda na rusko tržište. Dve godine nakon toga, 2010, osnovano je još jedno ino preduzeće, Metalac Ukrajina“ d.o.o. sa sedištem u Kijevu. Od 2012. godine Metalac a.d. je sa svim navedenim zavisnim društvima povezan u Metalac Grupu. U 2015. godini Metalac postaje brojniji za još jedno proizvodno društvo, Metalac FAD d.o.o. Gornji Milanovac, koje je kupljeno kao pravno lice u stečaju. U 2017. godini osnovana su još dva društva u zemlji: Metalac Digital d.o.o. društvo za internet trgovinu i digitalni marketing i Metalac FTO d.o.o. društvo za fizičko-tehničko obezbeđenje za potrebe matične kompanije i zavisnih društava.

Metalac a.d. u svom delokrugu rada zadržava holding aktivnosti – upravljanje i finansiranje, a pored toga svojim zavisnim društvima u okviru Grupe obezbeđuje usluge iz oblasti ljudskih resursa i pravnih poslova, računovodstva i finansija, informacionih tehnologija, marketinga, restorana, poslovne logistike, razvoja i QMS/EMS, preventivnog inženjeringa i bezbednosti i zdravlja na radu. Pored toga, najveći deo nekretnina, postrojenja i opreme koji se nalaze u vlasništvu Preduzeća se iznajmljuju novoorganizovanim preduzećima. Ostale, odnosno osnovne delatnosti iz dosadašnjeg delokruga poslovanja, prenete su na novoorganizovana preduzeća.

Transfer poslovnih aktivnosti na novoorganizovana preduzeća, prati i transfer najvećeg broja zaposlenih radnika koji su, početkom januara 2006. godine, raspoređeni u novoosnovana preduzeća u kojima su zasnovali radni odnos.

Na dan 30. jun 2021. godine Društvo je imalo 2.179 zaposlenih radnika (2019: 2.193 zaposlena radnika). Smanjenje broja zaposlenih je rezultat povećane fluktuacije radnika, kao i automatizacije odeđenih procesa u proizvodnji.

Sedište Društva je u Gornjem Milanovcu, ulica Kneza Aleksandra broj 212.

**NAPOMENE UZ FINANSIJSKE IZVEŠTAJE**

30. jun 2021. godine

**2. OSNOVE ZA SASTAVLJANJE I PREZENTACIJU FINANSIJSKIH IZVEŠTAJA I RAČUNOVODSTVENI METOD**

Konsolidovani finansijski izveštaji obuhvataju izveštaje matičnog društva Metalac a.d., Gornji Milanovac i sledećih zavisnih društava u zemlji i inostranstvu:

	<u>Procenat učešća u kapitalu</u>
1. Metalac Posuđe d.o.o, Gornji Milanovac	100%
2. Metalac Market d.o.o, Gornji Milanovac	100%
3. Metalac Trade d.o.o, Gornji Milanovac	100%
4. Metalac Print d.o.o, Gornji Milanovac	100%
5. Metalac Inko d.o.o, Gornji Milanovac	100%
6. Metalac Bojler d.o.o, Gornji Milanovac	100%
7. Metalac FAD d.o.o, Gornji Milanovac	100%
8. Metalac Digital d.o.o, Gornji Milanovac	100%
9. Metalac FTO d.o.o., Gornji Milanovac	100%
10. Metalac Proleter a.d., Gornji Milanovac	64,55 %
11. Metalac Home Market a.d., Novi Sad	82,36 %
12. Metpor d.o.o, Beograd	100%
13. Metalac Home Market d.o.o, Zagreb, Republika Hrvatska	100%
14. Metalac Market d.o.o, Podgorica, Republika Crna Gora	100%
15. Metrot o.o.o. Moskva, Rusija	100%
16. Metalac Ukrajina, Kijev, Ukrajina	100%

Osnove za sastavljanje i prezentaciju finansijskih izveštaja i računovodstveni metod koji je korišćen za sastavljanje izveštaja na dan 30.06.2021. godine je u skladu sa Osnovama za sastavljanje i prezentaciju finansijskih izveštaja i računovodstveni metod korišćen za izradu godišnjeg finansijskog izveštaja na dan 31.12.2020. godine.

**3. PREGLED ZNAČAJNIJIH RAČUNOVODSTVENIH POLITIKA**

Računovodstvene politike koje su korišćene za izradu finansijskog izveštaja na dan 30.06.2021. godine su računovodstvene politike koje su korišćene za izradu godišnjeg finansijskog izveštaja na dan 31.12.2020. godine.

**4. PREGLED ZNAČAJNIJIH RAČUNOVODSTVENIH PROCENA**

Prezentacija finansijskih izveštaja zahteva od rukovodstva Preduzeća korišćenje najboljih mogućih procena i razumnih pretpostavki, koje imaju efekta na prezentirane vrednosti sredstava i obaveza kao i obelodanjivanje potencijalnih potraživanja i obaveza na dan sastavljanja finansijskih izveštaja, kao i prihoda i rashoda u toku izveštajnog perioda. Ove procene i pretpostavke su zasnovane na informacijama raspoloživim na dan sastavljanja finansijskih izveštaja 30.06.2021. godine.



**NAPOMENE UZ FINANSIJSKE IZVEŠTAJE**  
**30. jun 2021. godine**

**5. PRIHODI OD PRODAJE**

	<b>U hiljadama dinara</b>	
	<b>30. jun</b>	
	<b>2021.</b>	<b>2020.</b>
<i>Domaće tržište</i>		
Prihod od prodaje robe	2 660 215	2 539 051
Prihodi od prodaje proizvoda i usluga	1 279 878	970 856
	<u>3 940 093</u>	<u>3 509 907</u>
 <i>Inostrano tržište</i>		
Prihod od prodaje robe	116 511	100 188
Prihodi od prodaje proizvoda i usluga	1 452 849	1 076 438
	<u>1 569 360</u>	<u>1 176 626</u>
	<u><u>5 509 453</u></u>	<u><u>4 686 533</u></u>

## NAPOMENE UZ FINANSIJSKE IZVEŠTAJE

30. jun 2021. godine

## 6. POSLOVNA I TRŽIŠNA SEGMENTACIJA

*Proizvodi i usluge u okviru poslovnih segmenata*

Za potrebe rukovođenja, Preduzeće je organizovano u šest poslovnih segmenata. Ovi segmenti su osnova na kojoj Preduzeće izveštava svoje primarne informacije o segmentima. Osnovni proizvodi i usluge svakog od ovih segmenata su kao što sledi:

*Emajlirano posuđe* - proizvodnja i prodaja svih vrsta posuđa-emajliranog, tefloniziranog, aluminijumskog i inox posuđa.

*Bojleri* – proizvodnja i prodaja akumulacionih bojlera od 50, 80 i 120 litara sa emajliranim i inox kazanom i malolitražnih bojlera od 5 i 10 litara.

*Ambalaža* – Proizvodnja i prodaja svih vrsta transportnih i ofset kutija.

*Sudopere* – proizvodnja i prodaja inox jednodelnih i dvodelnih sudopera, proizvoda od livenih polimera i granitne sudopere.

*Auto delovi* – Proizvodnja i prodaja spona, zglobova i vođica mostova za putničke automobile, kamione i poljoprivredne mašine.

*Trgovine* - maloprodaja i veleprodaja robe uglavnom iz proizvodnog programa ostalih segmenata.

*Usluge Holdinga* - u svom delokrugu rada zadržava holding aktivnosti-upravljanje i finansiranje, a pored toga zadržava obavljanje usluga transporta, restorana, zaštite, bezbednosti i održavanja fabričkog kruga. Pored toga, najveći deo nekretnina, postrojenja i opreme koji se nalaze u vlasništvu Preduzeća se iznajmljuje novoorganizovanim preduzećima.

*Prihodi od prodaje po poslovnim segmentima*

	Eksterna prodaja		Interna prodaja		U hiljadama dinara 30. jun Ukupno	
	2021	2020	2021	2020	2021	2020
	Emajlirano posuđe	835 934	593 629	739 278	624 988	1 575 212
Bojleri	247 134	182 073	107 536	71 297	354 670	253 370
Ambalaža	128 604	110 449	117 370	91 165	245 974	201 614
Sudopere	158 410	118 170	68 178	57 591	226 588	175 761
Auto delovi	197 239	158 722	1 450	530	198 689	159 252
Trgovina	3 817 802	3 478 691	293 790	127 498	4 111 592	3 606 189
Usluge Holdinga	124 329	44 799	182 827	169 292	307 156	214 091
Ukupno za sve segmente	5 509 452	4 686 533	1 510 429	1 142 361	7 019 881	5 828 894
Eliminacije interne prodaje					(1 510 428)	(1 142 361)
Konsolidovani prihodi od prodaje					<b>5 509 453</b>	<b>4 686 533</b>

## NAPOMENE UZ FINANSIJSKE IZVEŠTAJE

30. jun 2021. godine

## 6. POSLOVNA I TRŽIŠNA SEGMENTACIJA (nastavak)

*Rezultat po poslovnim segmentima*

	U hiljadama dinara 30. jun	
	2021.	2020.
Emajlirano posuđe	150 171	107 527
Bojleri	10 643	2 929
Ambalaža	15 665	14 275
Sudopere	15 025	9 253
Auto delovi	8 171	9 571
Trgovina	125 361	80 183
Usluge Holdinga	21 631	2 226
Ukupno za sve segmente	346 667	225 964
Eliminacije internih odnosa	(19 155)	(2 429)
Dobit pre oporezivanja	327 512	223 535
Poreski rashod perioda		
Odloženi poreski prihod perioda		
Neto dobitak	327 512	223 535

Računovodstvene politike izveštajnih segmenata su identične kao i računovodstvene politike Preduzeća opisane u napomeni 3. Rezultat segmenta predstavlja profit/(gubitak) svakog segmenta, sa uključenom alokacijom svih troškova, i to na bazi prihoda ostvarenih od strane svakog segmenta posebno, a pre eliminacije internih odnosa. To predstavlja kriterijum koji se izveštava prema rukovodiocima nadležnim za donošenje ključnih odluka, u cilju alokacije adekvatnih resursa segmentima, kao i analize njihovih rezultata.

*Sredstva i obaveze po poslovnim segmentima*

	U hiljadama dinara			
	Obrtna imovina		Ukupne obaveze	
	30. jun 2021.	31. decembar 2020.	30. jun 2021.	31. decembar 2020.
Emajlirano posuđe	2 986 952	2 828 658	2 321 502	1 679 992
Bojleri	397 085	324 328	404 394	276 324
Ambalaža	267 500	246 633	159 102	98 114
Sudopere	250 242	257 912	234 057	189 266
Auto delovi	226 380	208 767	219 817	217 552
Trgovina	3 510 452	3 232 836	3 248 883	2 649 156
Usluge Holdinga	848 332	991 370	434 884	429 828
Ukupno za sve segmente	8 486 943	8 090 504	7 022 639	5 540 232
Eliminacije internih odnosa	(2 115 961)	(1 988 225)	(2 863 416)	(1 888 500)
Konsolidovano	6 370 982	6 102 279	4 159 223	3 651 732

U cilju praćenja rezultata segmenata i alokacije adekvatnih resursa između segmenata, Preduzeće je izvršilo alokaciju obrtne imovine i ukupnih obaveza u izveštajne segmente, s obzirom da su to podaci koji se dostavljaju licima koji donose poslovne odluke. Sredstva koja se zajednički koriste od strane izveštajnih segmenata, kao i obaveze koje su zajedničke za segmente, alocirane su u okviru ostvarenih prihoda svakog izveštajnog segmenta zasebno.

**NAPOMENE UZ FINANSIJSKE IZVEŠTAJE**  
**30. jun 2021. godine**

**7. OSTALI POSLOVNI PRIHODI**

	U hiljadama dinara 30. jun	
	2021.	2020.
Zakupnine	32 619	31 074
Prihodi od prodaje otpada	38 491	24 039
Prihodi od premija i subvencija države	95 391	147 889
Ostali poslovnih prihodi	75 385	60 158
	<u>241 886</u>	<u>263 160</u>

**8. TROŠKOVI MATERIJALA I ENERGIJE**

	U hiljadama dinara 30. jun	
	2021.	2020.
Troškovi materijala za izradu	1 016 957	724 503
Troškovi ostalog materijala	61 762	63 102
Troškovi goriva i energije	179 781	165 980
	<u>1 258 500</u>	<u>953 585</u>

**9. TROŠKOVI ZARADA, NAKNADA ZARADA I OSTALI LIČNI RASHODI**

	U hiljadama dinara 30. jun	
	2021.	2020.
Bruto zarade i naknade zaposlenima	943 276	840 068
Doprinosi na teret poslodavca	169 706	149 886
Ostali lični rashodi	81 924	71 525
	<u>1 194 906</u>	<u>1 061 479</u>

**10. TROŠKOVI AMORTIZACIJE I REZERVISANJA**

	U hiljadama dinara 30. jun	
	2021.	2020.
Troškovi amortizacije	189 234	185 228
Troškovi rezervisanja za garantni rok	2 400	2 400
Troškovi ostalih rezervisanja	282 388	96 317
	<u>474 022</u>	<u>256 404</u>

**NAPOMENE UZ FINANSIJSKE IZVEŠTAJE**  
**30. jun 2021. godine**

**11. OSTALI POSLOVNI RASHODI**

	U hiljadama dinara 30. jun	
	2021.	2020.
Transportne usluge	41 092	24 768
Zakupnine	40 938	38 012
Održavanje	48 657	40 217
Troškovi reklama	58 621	53 408
Indirektni porezi i doprinosi	21 539	23 128
Troškovi proizvodnih usluga	13 718	9 893
Troškovi ostalih usluga	69 880	65 148
Premije osiguranja	9 443	10 419
Bankarske provizije	13 562	11 569
Troškovi reprezentacije	5 348	6 247
Troškovi sajmova	672	6 185
Članarine	3 148	3 297
Ostali poslovni rashodi	24 892	7 223
	<u>351 510</u>	<u>299 514</u>

**12. FINANSIJSKI PRIHODI**

	U hiljadama dinara 30. jun	
	2021.	2020.
Prihodi od kamata	42 383	44 004
Pozitivne kursne razlike	37 993	35 369
Ostali finansijski prihodi	7 005	2 203
	<u>87 381</u>	<u>81 576</u>

**13. FINANSIJSKI RASHODI**

	U hiljadama dinara 30. jun	
	2021.	2020.
Rashodi kamata	9 278	4 496
Negativne kursne razlike	28 846	63 180
Rashodi po osnovu efekata valutne klauzule	-	233
Ostali finansijski rashodi	8 860	8 848
	<u>46 984</u>	<u>76 757</u>

**NAPOMENE UZ FINANSIJSKE IZVEŠTAJE**  
**30. jun 2021. godine**

**14. OSTALI PRIHODI**

	U hiljadama dinara 30. jun	
	2021.	2020.
Dobici od prodaje osnovnih sredstava	1 685	385
Ostali prihodi	15 608	26 431
	<u>17 293</u>	<u>26 816</u>

**15. OSTALI RASHODI**

	U hiljadama dinara 30. jun	
	2021.	2020.
Gubici po osnovu prodaje i rashodovanja nekretnina i opreme	2 147	792
Donacije	14 300	23 771
Rashodovanje zaliha materijala i robe	7 631	5 422
Ostalo	21 429	48 066
	<u>45 507</u>	<u>78 051</u>

**16. ZARADA PO AKCIJI**

	U hiljadama dinara 30. jun	
	2021.	2020.
Neto dobitak	327 512	223 535
Prosečan ponderisani broj akcija	2 040 000	2 040 000
Osnovna zarada po akciji (u dinarima)	<u>160,54</u>	<u>109,58</u>

**17. ODLOŽENE PORESKE OBAVEZE**

Na dan 30. jun 2021. godine po osnovu negativne privremene razlike, između osnovice po kojoj se nekretnine i oprema priznaju u poreskom bilansu i iznosa po kojima su ta sredstva iskazana u finansijskim izveštajima, iskazana su odložena poreska sredstva u iznosu od 6.972 hiljada dinara.

**18. NEKRETNINE, POSTROJENJA I OPREMA, INVESTICIONE NEKRETNINE I NEMATERIJALNA ULAGANJA**

Nekretnine, postrojenja i oprema, nematerijalna ulaganja i investicione nekretnine na dan 30. jun 2021. godine ne sadrže značajne poslovne promene u odnosu na dan sastavljanja godišnjeg finansijskog izveštaja, 31. decembra 2020. godine.

## 19. DUGOROČNI FINANSIJSKI PLASMANI I DUGOROČNA POTRAŽIVANJA

	U hiljadama dinara	
	30. jun 2021.	31. decembar 2020.
<i>Učešće u kapitalu banaka</i>		
Razvojna banka Vojvodine a.d, Novi Sad	1 050	1 050
	<u>1 050</u>	<u>1 050</u>
<i>Plasmani u finansijske organizacije i preduzeća</i>		
Osiguravajuće organizacije	16 712	16 712
Ostalo	315	315
	<u>17 027</u>	<u>17 027</u>
<i>Ostali dugoročni plasmani</i>		
Dugoročni krediti dati zaposlenima	91	107
Ostala dugorocna potraživanja	95	7 065
	<u>186</u>	<u>7 172</u>
<i>Minus: Ispravka vrednosti</i>		
Razvojna banka Vojvodine a.d, Novi Sad	(1 050)	(1 050)
Ostali	-	-
	<u>(1 050)</u>	<u>(1 050)</u>
	<u>17 213</u>	<u>24 199</u>

## 20. ZALIHE

	U hiljadama dinara	
	30. jun 2021.	31. decembar 2020.
Materijal	580 746	534 455
Rezervni delovi	47 023	39 088
Alat i inventar	3 452	3 805
Nedovršena proizvodnja	204 273	196 734
Gotovi proizvodi	511 975	411 427
Roba	1 718 577	1 380 521
	<u>3 066 044</u>	<u>2 566 030</u>
<i>Dati avansi</i>	123 669	124 214
<i>Stalna sredstva namenjena prodaji</i>	146 812	212 085
<i>Minus: Ispravka vrednosti</i>		
- materijala	(36 981)	(36 981)
- robe	(54 992)	(54 992)
- datih avansa	(4 935)	(4 935)
	<u>(96 908)</u>	<u>(96 908)</u>
	<u>3 239 619</u>	<u>2 805 421</u>

Stalna sredstva namenjena prodaji u iznosu od 146.812 hiljada dinara u celosti se odnose na neprodati deo poslovno stambenog objekta namenjenog tržišnoj prodaji. Navedeni objekat je završen u septembru 2019. godine.

## 21. POTRAŽIVANJA

	U hiljadama dinara	
	30. jun 2021.	31. decembar 2020.
Potraživanja:		
- kupci u zemlji	506 865	421 628
- kupci u inostranstvu	869 434	835 305
Potraživanja od konsignacione prodaje	21 152	40 796
Potraživanja od zaposlenih	17 730	16 866
Ostala potraživanja	10 038	5 870
	<u>1 425 219</u>	<u>1 320 465</u>
Minus: Ispravka vrednosti potraživanja od		
- kupaca	(153 821)	(153 258)
- drugih potraživanja	(15 015)	(15 015)
	<u>(168 836)</u>	<u>(168 273)</u>
	<u>1 256 383</u>	<u>1 152 192</u>

## 22. KRATKOROČNI FINANSIJSKI PLASMANI

	U hiljadama dinara	
	30. jun 2021.	31. decembar 2020.
Kratkoročni plasmani ostali	5 686	42 630
Kratkoročni potrošački krediti	595 146	657 358
Kratkoročni plasmani - oročeni depozit	235 150	235 150
	<u>835 982</u>	<u>846 971</u>
Minus: Ispravka vrednosti	(75 214)	(136 020)
	<u>(75 214)</u>	<u>(136 020)</u>
	<u>760 768</u>	<u>799 118</u>

Kratkoročni potrošački krediti iskazani na dan 30. jun 2021. godine u iznosu od 519.932 hiljada dinara (31. decembar 2020. godine 521.338 hiljada dinara) predstavljaju potraživanja po osnovu prodaje na odloženo plaćanje do godinu dana.

## 23. GOTOVINSKI EKVIVALENTI I GOTOVINA

	U hiljadama dinara	
	30. jun 2021.	31. decembar 2020.
Tekući računi		
- u dinarima	327 996	519 320
- u stranoj valuti	496 513	601 884
Čekovi građana	87 737	89 506
Blagajna	5 642	5 488
Ostala novčana sredstva	14 646	42 728
	<u>932 534</u>	<u>1 258 927</u>

Čekovi građana iskazani, sa stanjem na dan 30. jun 2021. godine, u iznosu od 87.737 hiljade dinara predstavljaju primljene čekove građana za prodaju na odloženo plaćanje do pet meseci.



## 24. DUGOROČNI KREDITI

	U hiljadama dinara	
	30. jun 2021.	31. decembar 2020.
Dugoročni krediti	855 967	1 119 919
Tekuća dospeća	(426 446)	(594 846)
	<u>429 521</u>	<u>525 073</u>

Dugoročni krediti na dan 30. juna 2021. godine su prikazani u tabeli koja sledi:

	EUR	U hiljadama dinara	
		30. jun 2021.	31. decembar 2020.
Banka Intesa a.d. Beograd	2 667 487	313 696	388 487
OTP banka, Srbija	2 993 481	352 047	490 349
Unicredit banka a.d. Beograd	528 760	62 182	121 083
Fond za razvoj Republike Srbije		128 042	120 000
	<u>6 189 728</u>	<u>855 967</u>	<u>1 119 919</u>
Tekuća dospeća:		<u>426 446</u>	<u>(594 846)</u>
		<u>429 521</u>	<u>525 073</u>

Kreditni odobreni od strane Unicredit banka a.d. Beograd i OTP banka Srbija su obezbeđeni hipotekom nad građevinskim objektima Preduzeća. Dugoročni krediti odobreni su Preduzeću sa rokom otplate do 5 godina.

Dospeće dugoročnih kredita prikazano je u sledećoj tabeli:

	U hiljadama dinara	
	30. jun 2021.	31. decembar 2020.
- do 1 godine	426 446	594 846
- od 1 do 2 godine	272 088	396 621
- od 2 do 3 godine	156 183	128 452
- od 3 do 5 godine	1 250	-
	<u>855 967</u>	<u>1 119 919</u>

**25. KRATKOROČNE FINANSIJSKE OBAVEZE**

	U hiljadama dinara	
	30. jun 2021.	31. decembar 2020.
Tekuća dospeća dugoročnih kredita	426 446	594 846
	<u>426 446</u>	<u>594 846</u>

**26. OBAVEZE IZ POSLOVANJA**

	U hiljadama dinara	
	30. jun 2021.	31. decembar 2020.
Dobavljači u zemlji	1 253 031	1 043 538
Dobavljači u inostranstvu	113 865	143 892
Primljeni avansi	46 851	36 693
Ostale obaveze iz poslovanja	12 561	5 869
	<u>1 426 308</u>	<u>1 229 992</u>

**27. OSTALE KRATKOROČNE OBAVEZE**

	U hiljadama dinara	
	30. jun 2021.	31. decembar 2020.
Obaveze za zarade i naknade zarada	113 361	109 300
Obaveze za poreze i doprinose na zarade i naknade	129 988	178 148
Obaveze za dividende	151 273	185 713
Obaveze za kamate	649	900
Ostale obaveze prema zaposlenima	25 540	57 271
Obaveze za učešće u dobiti	103 290	17 056
Ostala kratkoročna rezrvisanja	358 199	84 000
Ostalo	590	840
	<u>882 890</u>	<u>633 228</u>

**28. DOGAĐAJI NAKON DATUMA BILANSA STANJA**

Nakon indikacija da je prisutna epidemija Koronavirusom – COVID-19, Grupa je izvršila procenu svoje finansijske pozicije. Kako se epidemija i njeno širenje nastavljaju, veliki je izazov predvideti njeno trajanje i pun ekonomski uticaj. Na osnovu trenutnih očekivanja, a uzimajući u obzir i sve relevantne mere Vlade Republike Srbije, Rukovodstvo Grupe veruje da, iako se očekuju potencijalno negativni kratkoročni efekti na prihode Grupe kao i novčane prilive, nije verovatno da će trenutna situacija imati značajno negativan uticaj na sposobnost Grupe da servisira svoje obaveze niti dugoročniji uticaj na prihode i poslovanje Grupe koji bi doveo u pitanje mogućnost nastavka poslovanja u doglednoj budućnosti.

## 29. DEVIZNI KURSEVI

Srednji kursevi za devize, utvrđeni na međubankarskom tržištu deviza, primenjeni za preračun deviznih pozicija bilansa stanja u dinare, za pojedine glavne valute su bili sledeći:

	<u>30. jun</u> <u>2021.</u>	<u>31. decembar</u> <u>2020.</u>
<b>EUR</b>	117,5660	117,5802
<b>GBP</b>	136,7842	130,3984
<b>USD</b>	98,7369	95,6637

U Gornjem Milanovcu, 27.08.2021. godine

Lice odgovorno za sastavljanje napomena

Milan Đorđević

M.P.

Zakonski zastupnik

Radmila Trifunović

**POLUGODIŠNJI KONSOLIDOVANI  
IZVEŠTAJ O POSLOVANJU**

## LJUDSKI RESURSI

Metalac a.d. i zavisna društva u okviru holdinga na dan 30.06.2021. godine u radnom odnosu imaju ukupno 1.609 zaposlenih, što je za 18 zaposlenih (1%) manje u odnosu na 1.627 zaposlenih na isti dan prethodne godine, a za 20 zaposlenih više u odnosu na posljednji dan 2020. godine. Prosečan broj zaposlenih na nivou holdinga u prvoj polovini godine je 1.607 i za 37 zaposlenih (2%) je manji u odnosu na prosečan broj zaposlenih u istom periodu prethodne godine.

Ukupan broj od 2.179 zaposlenih u svim društvima u okviru Metalac Grupe na dan 30.06.2021. godine, manji je za 14 zaposlenih u odnosu na isti dan prethodne godine, takođe je i prosečan broj zaposlenih u navedenom periodu za 29 manji u odnosu na prosek u istom periodu prethodne godine.

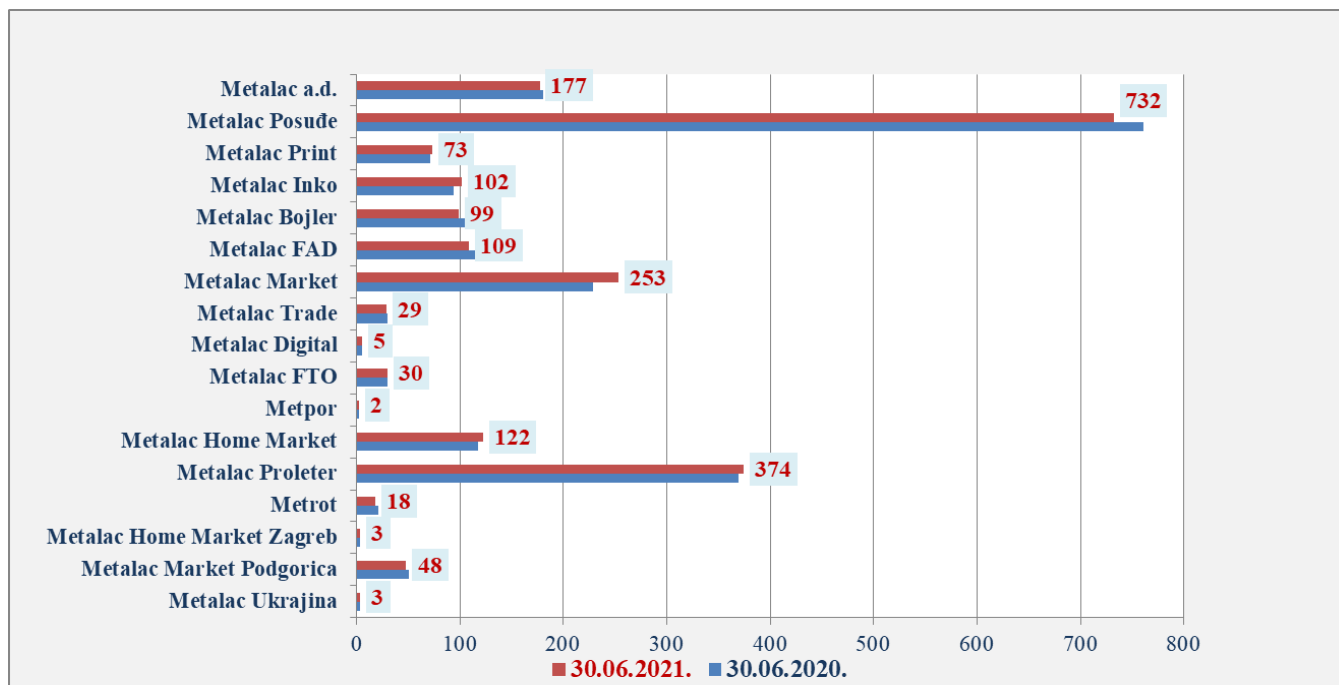
Trend smanjenja broja zaposlenih prisutan je kod svih proizvodnih društava, osim u Metalac Inku. Proizvodna društva ukupno imaju 1.115 zaposlenih, što je 38 zaposlenih manje u odnosu na 1.153 koliko su imali na isti dan prethodne godine. Ako se posmatra prosečan broj zaposlenih u prvoj polovini ove i prethodne godine, ta razlika je još veća - 48 zaposlenih manje. Sa druge strane domaća trgovačka društva koja ukupno imaju 785 zaposlenih, povećala su broj zaposlenih ukupno za 4% u odnosu na isti period prethodne godine, trend rasta prisutan je i u Metalac Marketu i Metalac Home Marketu i Metalac Proleteru. Ino trgovačka društva nemaju značajnijih promena u broju zaposlenih.

Gotovo sva društva su smanjila učešće bruto zarada u svom ukupnom prihodu, koje kod domaćih društava ukupno iznosi 12,5% i za 0,4% je manje u odnosu na isti period prethodne godine. Najveće učešće bruto zarada u ukupnom prihodu kod proizvodnih društava ima Metalac FAD 23%, a najmanje Metalac Bojler nepunih 12%. Kod trgovačkih društava najveće učešće ima Metalac Digital 37%, a najmanje Metalac Trade 6%.

Sva društva u okviru Metalac Grupe, osim Metalac Ukrajine, u prvoj polovini 2021. godine ostvarila su rast svojih prosečnih neto zarada. Prosečna neto zarada ukupno na nivou domaćih društava veća je za 8%, a kod ino društava za 9% u odnosu na prosek iz istog perioda prethodne godine. Neto zarada najviše je porasla u Metalac Bojleru za 26%, u Metalac FAD-u za 23% i Metalac Printu za 22%.

## 1. ZAPOSLENI

DRUŠTVO	BROJ ZAPOSLENIH				BROJ IZVRŠILACA OZ	
	30.06.2021.	PROSEK	30.06.2020.	PROSEK	30.06.2021.	30.06.2020.
Metalac a.d.	177	177	180	182	/	1
Metalac Posude	732	738	761	770	12	/
Metalac Print	73	71	71	73	3	1
Metalac Inko	102	98	94	93	/	/
Metalac Bojler	99	102	105	105	/	/
Metalac FAD	109	110	122	126	/	/
Metalac Market	253	248	229	230	2	1
Metalac Trade	29	29	30	30	1	/
Metalac Digital	5	5	5	5	/	/
Metalac FTO	30	29	30	30	/	/
Metpor	2	2	2	2	/	/
Metalac Home Market	122	119	117	114	/	/
Metalac Proleter	374	369	369	363	/	/
Metrot	18	18	21	22	/	/
Metalac Home Market Zagreb	3	3	3	4	/	/
Metalac Market Podgorica	48	48	51	46	/	/
Metalac Ukrajina	3	3	3	3	/	/
<b>UKUPNO</b>	<b>2179</b>	<b>2169</b>	<b>2193</b>	<b>2198</b>	<b>18</b>	<b>3</b>



# KONSOLIDOVANI FINANSIJSKI IZVEŠTAJI

Metalac Grupa je u prvih šest meseci ove godine ostvarila 49,8 miliona eur-a ukupnog konsolidovanog prihoda, što je na nivou plana i za 16% više u odnosu na ostvarenje u istom periodu prošle godine, primenom prosečnog kursa za 2021. godinu (117,60 din/eur).

**BILANS USPEHA:** Ostvaren konsolidovani poslovni prihod iznosi 49 miliona eur-a i veći je u odnosu na isti period 2020. godine za 16%. U strukturi, prihod od prodaje na domaćem tržištu je povećan za 12%, a na ino tržištu za 33%. U okviru prihoda od prodaje na domaćem tržištu, ostvaren je prihod od prodaje stanova od 0,8 miliona eur-a, a dobit po tom osnovu je oko 240 hiljada eur-a.

Finansijske prihode čine prihodi od kamata za prodaju na odloženo, kao i pozitivne kursne razlike, a finansijski rashodi su kamate po osnovu kreditnih zaduženja i negativne kursne razlike. Manje negativne kursne razlike ukazuju na stabilniji kurs RUB i UAH u prvoj polovini godine.

Poslovni rashodi iznose 46 miliona eur-a i veći su od prošlogodišnjih za 16%. U poslovne rashode, prema novom kontnom planu, spadaju i efekti zaliha, tako da njihovo kretanje, povećanje ili smanjenje, utiče na visinu iznosa poslovnih rashoda. Efekat promena zaliha je imao pozitivan uticaj na poslovni rezultat jer je više proizvedeno nego što je prodato. Veći troškovi materijala, goriva i energije, zarada, kao i troškovi proizvodnih usluga su posledica povećane poslovne aktivnosti u prvoj polovini tekuće godine u odnosu na isti period prošle godine.

**BILANS STANJA:** Konsolidovana bilansna suma za prvih šest meseci ove godine je veća za 6% u odnosu na kraj prošle godine. U strukturi, stalna imovina je uvećana u odnosu na kraj godine za 10%, što je posledica primene MRS 16, koji se odnosi na davanje osnovnog sredstva u zakup. Obrtna imovina je veća za 4%. U strukturi, zalihe su porasle za 3,7 miliona eur-a, odnosno za 15%. Ovo povećanje se, najvećim delom, odnosi na rast zaliha robe u maloprodaji Metalac Marketa i Metalac Home Marketa Novi Sad. Gotovina je manja za 2,8 miliona eur-a (26%) usled isplate dividende akcionarima i vraćanja dela kredita. Kapital za posmatrani period se nije menjao u odnosu na kraj prethodne godine, a kreditno zaduženje je manje za 2,2 miliona eur-a ili 24%, Obaveze iz poslovanja su veće za 16%, uglavnom zbog veće nabavke osnovnog materijala.

**TOKOVI GOTOVINE:** konsolidovana gotovina na kraju obračunskog perioda od šest meseci 2021. godine iznosi 7,9 miliona eur-a i manja je za 2,8 miliona eur-a u odnosu na kraj godine. U okviru poslovnih aktivnosti je ostvaren neto priliv gotovine od 1,8 miliona eur-a, u delu aktivnosti investiranja ukupna vrednost ulaganja iznosi 1 milion eur-a, a u delu aktivnosti finansiranja je ostvaren odliv od 3,6 miliona eur-a zbog isplate dividende akcionarima i vraćanja dela kratkoročnih i dugoročnih kredita.

Kompleksna ocena finansijskog statusa i zarađivačke sposobnosti Kompanije, sagledava se analizom niza finansijskih pokazatelja i to: likvidnosti, poslovne aktivnosti, profitabilnosti, zaduženosti i investiranja.

Pokazatelji likvidnosti su, gotovo kod svih društava, zadržali dobar trend u odnosu na kraj prošle godine i u odnosu na isti period 2020. godine, tako da je Kompanija sposobna da bezuslovno i na vreme plaća dospele obaveze, da nesmetano nastavi sa poslovanjem bez narušavanja kreditne sposobnosti.

Pokazatelji poslovne aktivnosti Kompanije imaju bolji trend efikasnosti u upravljanju obrtnom imovinom u posmatranom periodu u odnosu na isti period prošle godine, odnosno trajanje poslovnog ciklusa je kraće. Trend u okviru gotovinskog ciklusa pokazuje brži obrt zaliha materijala, brže kretanje zaliha proizvoda i robe, nešto bolju naplatu potraživanja i kraći rok u izmirenju obaveza.

Pokazatelji profitabilnosti gotovo svih društava imaju rast, kako u odnosu na kraj godine, tako i u odnosu na isti period prošle godine.

Pokazatelji zaduženosti pokazuju strukturu kapitala (sopstveni i tuđi) i način na koji Kompanija finansira svoju imovinu. Stepem zaduženosti je pod kontrolom i redovno se prati, a pozajmljena sredstva se koriste na pravi način i sa kamatom koja je niža od stope rentabilnosti angažovanog kapitala.

**KONSOLIDOVANI BILANS USPEHA**

Metalac a.d.

U hiljadama dinara

	<b>30.06.2021.</b>	<b>30.06.2020.</b>	<b>%</b>
<b>POSLOVNI PRIHODI</b>	<b>5 751 339</b>	<b>4 949 693</b>	<b>116,20</b>
Prihod od prodaje na domaćem tržištu	3 940 093	3 509 907	112,26
Prihod od prodaje na inostranom tržištu	1 569 360	1 176 626	133,38
Prihod od prodaje	<b>5 509 453</b>	<b>4 686 533</b>	<b>117,56</b>
Ostali poslovni prihodi	241 886	263 160	91,92
<b>POSLOVNI RASHODI</b>	<b>5 436 010</b>	<b>4 679 742</b>	<b>116,16</b>
Nabavna vrednost prodate robe	2 269 552	2 128 693	106,62
Prihodi od aktiviranja učinaka	(4 393)	(4 396)	99,93
Efekti promene zaliha	(108 087)	(43 078)	250,91
Troškovi materijala	1 078 719	787 605	136,96
Troškovi goriva i energije	179 781	165 980	108,31
Troškovi zarada	1 112 982	989 954	112,43
Ostali licni rashodi	81 924	71 525	114,54
Troškovi transporta	41 093	24 768	165,91
Troškovi reklame i sajnova	59 293	59 593	99,50
Troškovi proizvodnih usluga	173 208	169 136	102,41
Troškovi amortizacije	189 234	157 687	120,01
Troškovi rezervisanja	284 788	98 717	288,49
Nematerijalni troškovi	77 916	73 558	105,92
<b>POSLOVNI DOBITAK/(GUBITAK)</b>	<b>315 329</b>	<b>269 951</b>	<b>116,81</b>
<b>FINANSIJSKI PRIHODI</b>	<b>87 381</b>	<b>81 576</b>	107,12
<b>FINANSIJSKI RASHODI</b>	<b>46 984</b>	<b>76 757</b>	61,21
<b>OSTALI PRIHODI</b>	<b>17 293</b>	<b>26 816</b>	64,49
<b>OSTALI RASHODI</b>	<b>45 507</b>	<b>78 051</b>	58,30
<b>DOBITAK/(GUBITAK) IZ REDOVNOG POSLOVANJA</b>	<b>327 512</b>	<b>223 535</b>	<b>146,51</b>
<b>POREZ NA DOBITAK</b>			
Poreski rashod perioda			
Odloženi poreski prihod (rashod) perioda			
<b>NETO REZULTAT</b>	<b>327 512</b>	<b>223 535</b>	<b>146,51</b>



# KONSOLIDOVANI BILANS USPEHA

Metalac a.d.

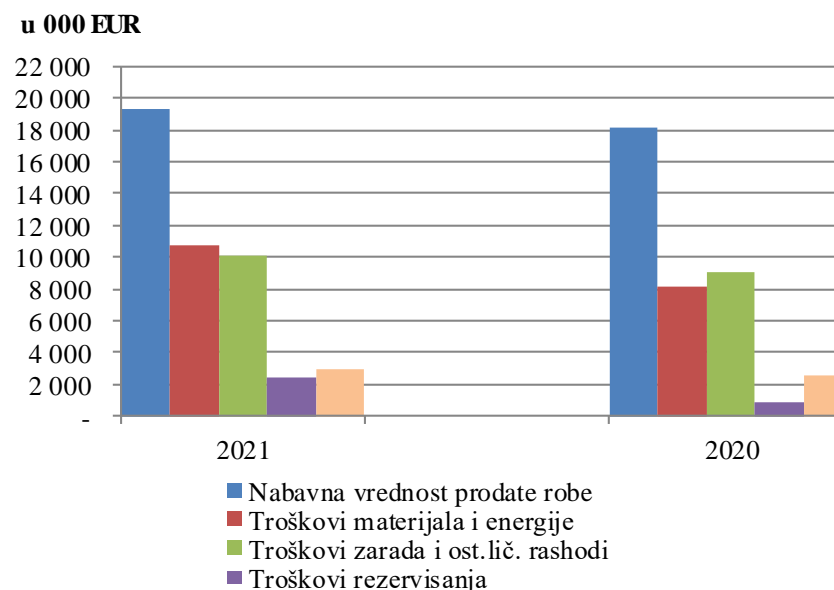
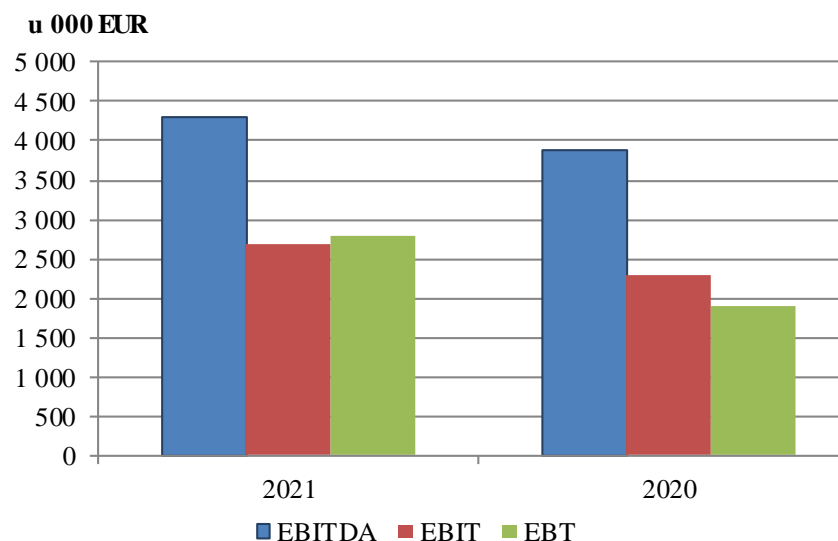
UEUR

	<b>30.6.2021.</b>	<b>30.6.2020.</b>	<b>%</b>
<b>POSLOVNI PRIHODI</b>	<b>48 905 936</b>	<b>42 089 226</b>	<b>116,20</b>
Prihod od prodaje na domaćem tržištu	33 504 184	29 846 148	112,26
Prihod od prodaje na inostranom tržištu	13 344 898	10 005 323	133,38
Prihod od prodaje	46 849 082	39 851 471	117,56
Ostali poslovni prihodi	2 056 854	2 237 755	91,92
<b>POSLOVNI RASHODI</b>	<b>46 224 569</b>	<b>39 793 723</b>	<b>116,16</b>
Nabavna vrednost prodate robe	19 298 912	18 101 131	106,62
Prihodi od aktiviranja učinaka	(37 355)	(37 381)	99,93
Efekti promene zaliha	(919 107)	(366 310)	250,91
Troškovi materijala	9 172 781	6 697 321	136,96
Troškovi goriva i energije	1 528 750	1 411 395	108,31
Troškovi zarada,	9 464 133	8 417 976	112,43
Ostali licni rashodi	696 633	608 206	114,54
Troškovi transporta	349 430	210 612	165,91
Troškovi reklame i sajmovi	504 192	506 743	99,50
Troškovi proizvodnih usluga	1 472 857	1 204 039	122,33
Troškovi amortizacije	1 609 133	1 575 068	102,16
Troškovi rezervisanja	2 421 667	839 430	288,49
Nematerijalni troškovi	662 543	625 493	105,92
<b>POSLOVNA DOBIT/(GUBITAK)</b>	<b>2 681 367</b>	<b>2 295 503</b>	<b>116,81</b>
<b>FINANSIJSKI PRIHODI</b>	<b>743 036</b>	<b>693 673</b>	<b>107,12</b>
<b>FINANSIJSKI RASHODI</b>	<b>399 524</b>	<b>652 696</b>	<b>61,21</b>
<b>OSTALI PRIHODI</b>	<b>147 049</b>	<b>228 027</b>	<b>64,49</b>
<b>OSTALI RASHODI</b>	<b>386 964</b>	<b>663 699</b>	<b>58,30</b>
<b>BRUTO DOBIT/(GUBITAK) IZ REDOVNOG POSLOVANJA</b>	<b>2 784 964</b>	<b>1 900 808</b>	<b>146,51</b>

Kurs EUR-a (prosečan): 2021-117,5761 din/eur 2020-117,578 din/eur

# Metalac a.d. -Konsolidovani bilans uspeha 30.06.2021. godine

Bilans uspeha 000 EUR	2021*	2020*
<b>Poslovni prihodi</b>	<b>48 906</b>	<b>42 089</b>
Prihodi od prodaje	46 849	39 851
Ostali poslovni prihodi	2 057	2 238
<b>Poslovni rashodi</b>	<b>44 616</b>	<b>38 219</b>
Nabavna vrednost prodane robe	19 299	18 101
Troškovi materijala i energije	10 702	8 109
Prihod od aktiviranja učinaka	(37)	(37)
Povećanje(smanjenje) zaliha	(919)	(366)
Troškovi zarada i ost.lič. rashodi	10 161	9 026
Troškovi rezervisanja	2 422	839
Ostali poslovni rashodi	2 988	2 547
<b>EBITDA</b>	<b>4 290</b>	<b>3 870</b>
<i>EBITDA marža</i>	8,77%	9,19%
Troškovi amortizacije	1 609	1 574
<b>EBIT</b>	<b>2 681</b>	<b>2 296</b>
<i>EBIT marža</i>	5,48%	5,46%
Finansijski prihodi (neto)	344	41
Ostali prihodi (neto)	(240)	(436)
<b>EBT</b>	<b>2 785</b>	<b>1 901</b>
<i>EBT marža</i>	5,59%	4,42%



\*kurs 117,60

**KONSOLIDOVANI BILANS STANJA**
**Metalac a.d.**
**U hiljadama dinara**

	<b>30.06.2021.</b>	<b>31.12.2020.</b>	<b>%</b>
<b>AKTIVA</b>			
<b>Stalna imovina</b>	<b>3 403 291</b>	<b>3 091 815</b>	<b>110,07</b>
Nematerijalna ulaganja	42 806	43 356	98,73
Nekretnine, postrojenja i oprema	2 694 512	2 733 103	98,59
Investicione nekretnine	286 774	291 157	98,49
Nekretnine u zakupu-lizing	361 986	0	
Dugoročni finansijski plasmani	17 213	24 199	71,13
<b>Obrtna imovina</b>	<b>6 370 982</b>	<b>6 102 279</b>	<b>104,40</b>
Zalihe	3 239 619	2 805 421	115,48
Potraživanja	1 256 383	1 152 192	109,04
Potraživanja za više plaćen porez na dobitak	62 273	11 217	555,17
Kratkorocni finansijski plasmani	760 768	799 118	95,20
Gotovinski ekvivalenti i gotovina	932 534	1 258 927	74,07
Porez na dodatu vrednost i aktivna vremenska	119 405	75 404	158,35
<b>Odložene poreska sredstva</b>	<b>6 972</b>	<b>3 877</b>	<b>0,00</b>
<b>UKUPNA AKTIVA</b>	<b>9 781 245</b>	<b>9 197 971</b>	<b>106,34</b>
<b>Vanbilansna aktiva</b>	<b>292 583</b>	<b>287 889</b>	<b>101,63</b>
<b>PASIVA</b>			
<b>Kapital</b>	<b>5 622 022</b>	<b>5 546 239</b>	<b>101,37</b>
Aksijski kapital	2 448 000	2 448 000	100,00
Ostali kapital	33 899	33 899	100,00
Otkupljene sopstvene akcije	(137 033)	(137 033)	100,00
Emisiona premija	(34 635)	(37 184)	93,14
Rezerve	179 257	179 257	100,00
Translacione rezerve	16 633	18 264	91,07
Nerealizovani dobitci po osnovu hartija od vrednosti	13 074	13 074	100,00
Aktuarski dobitci (gubici)	(73 836)	(73 836)	100,00
Neraspoređeni dobitak	2 936 638	2 883 886	101,83
Kapital koji pripada vecinskim vlasnicima	5 381 997	5 328 327	101,01
Manjinski interes	240 025	217 912	110,15
<b>Dugoročna rezervisanja i obaveze</b>	<b>1 250 837</b>	<b>1 013 699</b>	<b>123,39</b>
Dugoročna rezervisanja	344 163	356 796	96,46
Dugoročni krediti	429 521	527 299	81,46
Dugorocne obaveze-lizing	347 549	0	
Ostale dugorocne obaveze	129 604	129 604	100,00
<b>Kratkoročne obaveze</b>	<b>2 908 386</b>	<b>2 638 033</b>	<b>110,25</b>
Kratkoročne finansijske obaveze	426 446	594 846	71,69
Obaveze iz poslovanja	1 426 308	1 229 992	115,96
Ostale kratkoročne obaveze	882 890	633 228	139,43
Obaveze po osnovu poreza na dodatu vrednost i ostalih javnih prihoda i pasivna vremenska razgraničenja	151 816	118 909	127,67
Obaveze po osnovu poreza na dobitak	20 926	61 058	0,00
<b>UKUPNA PASIVA</b>	<b>9 781 245</b>	<b>9 197 971</b>	<b>106,34</b>
<b>Vanbilansna pasiva</b>	<b>292 583</b>	<b>287 889</b>	<b>101,63</b>

# KONSOLIDOVANI BILANS STANJA

Metalac a.d.

UEUR

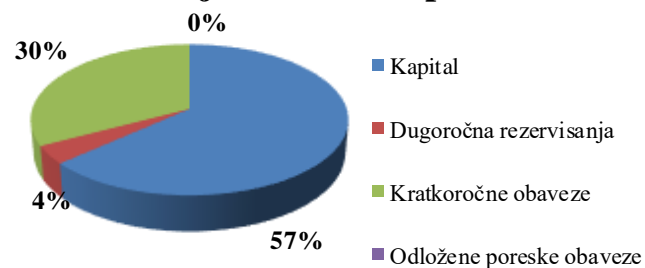
	30.6.2021.	31.12.2020.	%
<b>AKTIVA</b>			
<b>Stalna imovina</b>	<b>28 939 565</b>	<b>26 295 373</b>	<b>110,06</b>
Nematerijalna ulaganja	363 998	368 736	98,72
Nekretnine, postrojenja i oprema	22 912 520	23 244 586	98,57
Investicione nekretnine	2 438 555	2 476 242	98,48
Nekretnine u zakupu-lizing	3 078 116		
Dugoročni finansijski plasmani	146 376	205 809	71,12
<b>Obrtna imovina</b>	<b>54 175 007</b>	<b>51 898 863</b>	<b>104,39</b>
Zalihe	27 547 776	23 859 638	115,46
Potraživanja	10 683 528	9 799 204	109,02
Potraživanja za više plaćen porez na dobitak	529 531	95 399	555,07
Kratkorocni finansijski plasmani	6 469 119	6 796 365	95,18
Gotovinski ekvivalenti i gotovina	7 929 707	10 706 964	74,06
Porez na dodatu vrednost i aktivna vremenska razgraničenja	1 015 346	641 293	158,33
Odložena poreska sredstva	59 286	32 973	
<b>UKUPNA AKTIVA</b>	<b>83 173 858</b>	<b>78 227 209</b>	<b>106,32</b>
<b>Vanbilansna aktiva</b>	<b>2 487 951</b>	<b>2 511 673</b>	<b>99,06</b>
<b>PASIVA</b>			
<b>Kapital</b>	<b>47 806 311</b>	<b>47 169 837</b>	<b>101,35</b>
Akcijski kapital	20 816 326	20 819 832	99,98
Ostali kapital	288 261	288 305	99,98
Otkupljene sopstvene akcije	(1 165 250)	(1 165 443)	99,98
Emisiona premija	(294 518)	(316 244)	93,13
Rezerve	1 524 292	1 524 551	99,98
Translacione rezerve	141 434	155 332	91,05
Nerealizovani dobitci po osnovu hartija od vrednosti	111 170	111 192	99,98
Aktuarski dobitci (gubici)	(627 854)	(627 963)	99,98
Neraspoređeni dobitak	24 971 421	24 526 970	101,81
Kapital koji pripada vecinskim vlasnicima	45 765 282	45 316 532	100,99
Manjinski interes	2 041 029	1 853 305	110,13
<b>Dugoročna rezervisanja i obaveze</b>	<b>10 636 372</b>	<b>8 621 341</b>	<b>123,37</b>
Dugoročna rezervisanja	2 926 560	3 034 491	96,44
Dugoročni krediti	3 652 393	4 484 590	81,44
Dugorocne obaveze-lizing	2 955 347		
Ostale dugoročne obaveze	1 102 072	1 102 260	
<b>Kratkoročne obaveze</b>	<b>24 731 175</b>	<b>22 436 031</b>	<b>110,23</b>
Kratkoročne finansijske obaveze	3 626 242	5 059 066	71,68
Obaveze iz poslovanja	12 128 472	10 460 877	115,94
Ostale kratkoročne obaveze	7 507 564	5 385 499	139,40
Obaveze po osnovu poreza na dodatu vrednost i ostalih javnih prihoda i pasivna vremenska razgraničenja	1 290 953	1 011 301	127,65
Obaveze po osnovu poreza na dobitak	177 944	519 288	34,27
<b>UKUPNA PASIVA</b>	<b>83 173 858</b>	<b>78 227 209</b>	<b>106,32</b>
<b>Vanbilansna pasiva</b>	<b>2 487 951</b>	<b>2 511 673</b>	<b>99,06</b>

Kurs EUR-a na: 30.6.2021. 117,566/ 31.12.2020. 117,5802

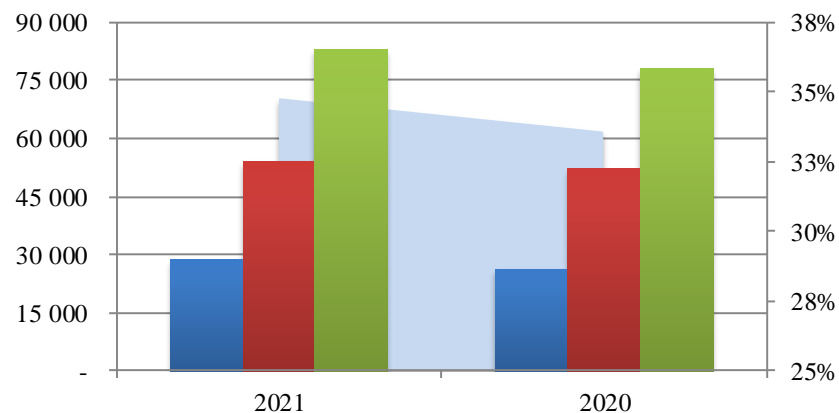
# Metalac a.d. - Konsolidovani bilans stanja 30.06.2021. godine

Bilans stanja 000 EUR	30.06.2021*	31.12.2020*
<b>Stalna imovina</b>	<b>28 948</b>	<b>26 295</b>
Nematerijalna ulaganja	364	369
Nekretnine ,inv.nekretnine,oprema	28 438	25 720
Dugoročni finansijski plasmani	146	206
<b>Obrtna imovina</b>	<b>54 250</b>	<b>51 932</b>
Zalihe	27 556	23 860
Potraživanja	10 687	9 799
Kratkoročni finansijski plasmani	6 471	6 796
Gotovina i gotov. ekvivalenti	7 932	10 707
Potraživanja za PDV i AVR	1 545	737
Odložena poreska sredstva	59	33
<b>Ukupna aktiva</b>	<b>83 198</b>	<b>78 227</b>
<b>Kapital</b>	<b>47 820</b>	<b>47 170</b>
Dugoročna rezervisanja	2 928	3 034
Dugoročne obaveze	7 712	5 587
Kratkoročne obaveze	24 738	22 436
<b>Ukupna pasiva</b>	<b>83 198</b>	<b>78 227</b>

**Bilans stanja - struktura pasive 30.06.2021.**

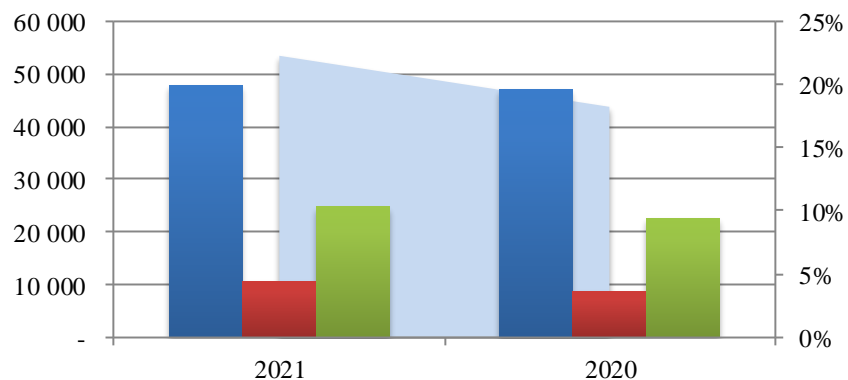


u 000 EUR



Stalna imovina/Ukupna aktiva    Stalna imovina  
Obrtna imovina    Ukupna aktiva

u 000 EUR



Dugoročne obaveze/Kapital    Kapital  
Dugoročna rez. i obaveze    Kratkoročne obaveze

**KONSOLIDOVANI BILANS TOKOVA GOTOVINE**

Metalac a.d.

U hiljadama dinara  
**30.06.2020.****30.06.2021.****Tokovi gotovine iz poslovnih aktivnosti**

Prodaja i primljeni avansi	6 672 056	5 795 550
Primljene kamate iz poslovnih aktivnosti	41 322	43 443
Ostali prilivi iz redovnog poslovanja	219 531	255 629
Isplate dobavljačima i dati avansi	(5 160 842)	(4 049 939)
Zarade, naknade zarada i ostali lični rashodi	(1 229 745)	(880 116)
Plaćene kamate	(7 068)	(5 586)
Porez na dobitak	(90 790)	(21 049)
Plaćanja po osnovu ostalih javnih prihoda	(231 888)	(218 598)

**Neto priliv/(odliv) gotovine iz poslovnih aktivnosti**

212 576

919 334

**Tokovi gotovine iz aktivnosti investiranja**

Prodaja akcija i udela	-	-
Prodaja nekretnina, postrojenja i opreme	564	247
Ostali finansijski plasmani neto priliv/(odliv)	5 462	2 661
Primljene kamate	735	885
Primljene dividende	-	-
Kupovina akcija i udela neto priliv/(odliv)	-	-
Kupovina nematerijalnih ulaganja, nekretnina i opreme	(123 847)	(228 883)

**Neto priliv/(odliv) gotovine iz aktivnosti investiranja**

(117 086)

(225 090)

**Tokovi gotovine iz aktivnosti finansiranja**

Dugoročni i kratkoročni krediti neto priliv/(odliv)	(264 136)	241 691
Odlivi za dividende i učešća u dobitku	(160 485)	-
Otkup sopstvenih akcija	-	-
<b>Neto priliv/(odliv) gotovine iz aktivnosti finansiranja</b>	<b>(424 621)</b>	<b>241 691</b>

**Neto priliv/(odliv) gotovine**

(329 131)

935 935

**Gotovina na početku obračunskog perioda**

1 258 927

453 302

**Pozitivne (negativne) kursne razlike po osnovu  
preračuna gotovine, neto**

2 738

(3 049)

**Gotovina na kraju obračunskog perioda**

932 534

1 386 188

**KONSOLIDOVANI BILANS TOKOVA GOTOVINE**

Metalac a.d.

U EUR

**30.06.2021.****30.06.2020.****Tokovi gotovine iz poslovnih aktivnosti**

Prodaja i primljeni avansi	56 735 170	49 281 888
Primljene kamate iz poslovnih aktivnosti	351 378	369 413
Ostali prilivi iz redovnog poslovanja	1 866 760	2 173 716
Isplate dobavljačima i dati avansi	(43 881 348)	(34 438 257)
Zarade, naknade zarada i ostali lični rashodi	(10 457 015)	(7 483 980)
Plaćene kamate	(60 102)	(47 500)
Porez na dobitak	(772 024)	(178 988)
Plaćanja po osnovu ostalih javnih prihoda	(1 971 837)	(1 858 827)

**Neto priliv/(odliv) gotovine iz poslovnih aktivnosti****1 810 982****7 817 465****Tokovi gotovine iz aktivnosti investiranja**

Prodaja akcija i udela	-	-
Prodaja nekretnina, postrojenja i opreme	4 796	2 100
Ostali finansijski plasmani neto priliv /(odliv)	46 446	22 628
Primljene kamate	6 250	7 526
Primljene dividende	-	-
Kupovina akcija i udela neto priliv /(odliv)	-	-
Kupovina nematerijalnih ulaganja, nekretnina i opreme	(1 053 121)	(1 946 284)

**Neto priliv/(odliv) gotovine iz aktivnosti investiranja****(995 629)****(1 914 030)****Tokovi gotovine iz aktivnosti finansiranja**

Dugoročni i kratkoročni krediti neto priliv/(odliv)	(2 246 054)	2 055 196
Odlivi za dividende i učešća u dobitku	(1 364 668)	-
Otkup sopstvenih akcija	-	-

**Neto priliv/(odliv) gotovine iz aktivnosti finansiranja****(3 610 722)****2 055 196****Neto priliv/(odliv) gotovine****(2 766 228)****7 958 631****Gotovina na početku obračunskog perioda****10 706 964****3 854 609****Pozitivne (negativne) kursne razlike po osnovu****preračuna gotovine, neto****23 282****(25 927)****Gotovina na kraju obračunskog perioda****7 964 018****11 787 313**

Prosečan kurs EUR-a na: 30.6.2021. 117,5761 / 30.6.2020. 117,578

## FINANSIJSKI POKAZATELJI - KONSOLIDOVANI

	30.06.2021.	31.12.2020.	30.06.2020.
<b>Pokazatelji likvidnosti</b>			
Koeficijent tekuće (opšte) likvidnosti	2,91	2,31	2,92
Koeficijent ubrzane likvidnosti	1,08	1,25	1,57
Koeficijent trenutne likvidnosti	0,32	0,48	0,63
Neto obrtna sredstva (fond)	3 462 594	3 464 246	3 782 076
Neto novčani tok	(334 166)	813 379	935 935
Učešće NNT iz poslov.akt u poslovnom prihodu (%)	3,65	12,62	18,57
Odnos NNT iz poslov.akt. i neto dobitka	0,64	3,17	4,11
Odnos NNT iz poslov.akt. i ukupnih sredstava	0,02	0,15	0,10
<b>Pokazatelji poslovne aktivnosti</b>			
Koeficijent obrta zaliha materijala	1,90	3,01	1,39
Dani vezivanja zaliha materijala	95	121	131
Koeficijent obrta zaliha proizvoda	2,88	5,86	2,24
Dani vezivanja zaliha proizvoda	63	62	81
Koeficijent obrta zaliha robe	1,52	3,83	1,64
Dani vezivanja zaliha robe	119	95	111
Koeficijent obrta potraživanja	4,57	8,53	3,79
Prosečno vreme naplate potraživanja	40	43	48
Koeficijent obrta obaveza	2,84	6,61	2,71
Prosečno vreme plaćanja obaveza	64	55	67
Prosečno vreme trajanj gotovinskog ciklusa	134	171	193
Potrebna gotovina (000 din.)	3 673 476	4 676 166	4 206 448
Potrebna gotovina po danu (u 000 din)	27 414	27 346	24 304
<b>Pokazatelji profatibilnosti</b>			
Stopa EBIT (%)	5,48	5,74	5,45
Stopa EBITDA (%)	8,77	8,62	8,64
Stopa marže bruto profita (%)	5,59	4,64	4,42
Rentabilnost imovine (ROA) (%)	3,45	4,95	2,47
Rentabilnost sopstvenog kapitala (ROE) (%)	5,87	8,04	4,13
Rentabilnost angažovanog kapitala (ROCE) (%)	4,88	6,83	3,29
Z-SCORE	8,27	8,79	8,69
KREDITNI REJTING	AAA	AAA	AAA
<b>Pokazatelji finansijske strukture (zaduženosti)</b>			
Koeficijent samofinansiranja	0,57	0,60	0,57
Koeficijent zaduženosti	0,43	0,40	0,43
Koeficijent finansijske sposobnosti	1,03	1,13	1,20
Kreditna sposobnost	2,02	2,17	2,36
Faktor zaduženosti (godine)	1,91	1,59	3,70
Pokriće troškova kamate	33,99	45,09	60,04
Odnos duga i sopstvenog kapitala	0,74	0,66	0,75
<b>Pokazatelji trzisne vrednosti (investiranja)</b>			
Dobit po akciji (EPS)	160,55	215,9	109,58
Dividenda po akciji (bruto)	65,00	85,00	85,00
P/E ratio (ukupna rentabilnost akcija)	11,84	9,03	17,34
P/B ratio	0,69	0,72	0,72
EBITDA u 000 din.	504 563	813 610	427 638
Povrat na kapital	0,06	0,11	0,05
Trzisna kapitalizacija u 000 din.	3 878 040	3 978 000	3 876 000
<b>Analiza rezultata u uslovima rizika (leveridža)</b>			
Faktor poslovnog leveridža (FPL)	5,65	5,43	5,68
Faktor finansijskog leveridža (FFL)	1,00	1,21	1,00
Faktor kombinovanog leveridža	5,44	6,57	5,68
Prelomna tačka rentabiliteta (PTR) u 000 din	4 734 588	9 085 290	4 075 904
Marža sigurnosti	17,68	17,91	17,65

Napomena: odnos fiksnih i varijabilnih troškova (27:73)



## POJEDINAČNI FINANSIJSKI IZVEŠTAJI

**UKUPAN PRIHOD (združeno)** Metalac Grupe za prvih šest meseci 2021. godine je ostvaren u iznosu od 63,1 miliona eur-a što je 10% više u odnosu na plan i 17% više u odnosu na isti period prošle godine.

Ukupan prihod proizvodnih društava za prvih šest meseci ove godine je 23 miliona eur-a i u odnosu na plan je veći za 13%. U strukturi, sva proizvodna društva su poslovala iznad plana.

Ukupan prihod je 28% iznad ostvarenja prošle godine. Struktura ukupnog prihoda pokazuje da su sva proizvodna društva poslovala bolje nego prethodne godine.

Domaća trgovačka društva, ako ih posmatramo ukupno, su ostvarila ukupan prihod u iznosu od 30,5 miliona eur-a, veći je za 8% u odnosu na plan i isto toliko u odnosu na prvu polovinu prošle godine. Trend rasta ukupnog prihoda je prisutan kod svih domaćih trgovina i to kako u odnosu na plan, tako i u odnosu na isti period prošle godine.

Kod ino trgovina, ukupan prihod od 5 miliona eur-a je za 11% veći u odnosu na plan i 15% u odnosu na isti period prošle godine. U strukturi ukupnog prihoda, Metrot i Metalac Market Podgorica su poslovali iznad plana i prošlogodišnjih vrednosti, Metalac Home Market Zagreb je poslovao na nivou plana i neznatno ispod vrednosti ostvarenih u prošloj godini, a društvo u Ukrajini nije ostvarilo plan, ali je poslovanje značajno bolje u odnosu na isti period prošle godine.

**POSLOVNA DOBIT (EBIT)** na nivou Metalac Grupe za šest meseci 2021. godine je ostvarena u iznosu od 2,9 miliona eur-a, veća je za 16% u odnosu na plan i 26% u odnosu na isti period prošle godine.

Proizvodna društva su ostvarila ukupnu poslovnu dobit u iznosu od 1,8 miliona eur-a, što je učešće od 62% u poslovnom rezultatu Grupe. Ostvarena poslovna dobit je za 18% veća u odnosu na plan i 40% veća u odnosu na prethodnu godinu. U strukturi, sva društva su poslovala iznad plana. Bolji poslovni rezultat u odnosu na prošlu godinu imaju sva proizvodna društva.

Domaće trgovine su za prvih šest meseci 2021. godine ostvarile ukupnu poslovnu dobit u iznosu od 0,6 miliona eur-a, što je učešće od 22% u poslovnom rezultatu Grupe. Ostvarena poslovna dobit je za 44% iznad plana i 8% manja od ostvarenja u prvoj polovini prošle godine. U strukturi, sve domaće trgovine su ostvarile pozitivan poslovni rezultat, izuzev Metalac Marketa, koji je iskazao mali poslovni gubitak

Poslovna dobit ino trgovina je za 26% veća od planom postavljenih veličina i 5% ispod ostvarenja u prošloj godini. U strukturi, sva ino društva su ostvarila pozitivan poslovni rezultat.

Metalac Grupa je za šest meseci 2021. godine ostvarila **BRUTO DOBIT** u iznosu od 3 miliona eur-a, što je za 41% više u odnosu na plan. Ostvarenje bruto dobiti je za 56% veće od ostvarenja u istom periodu prošle godine. U strukturi, sva društva u okviru Grupe su ostvarila pozitivan bruto rezultat.

Pokazatelji (KPI) za svako pojedinačno društvo su u prilogu sa trendom kretanja za period od godinu dana i sa napomenom da sva domaća društva izuzev Metalac Bojlera i Metalac Marketa imaju vrednost Z-SCORE koja ih svrstava u sigurnu (zelenu) zonu.

**PLAN I OSTVARENJE METALAC GRUPE ZA PERIOD I-VI 2021. i 2020. godine**

EUR\*

	Plan za I-VI 2021. godine			Ostvarenje za I-VI 2021. godine			Ostvarenje za I-VI 2020. godine			Ukupan prihod		Bruto dobit/(gubitak)		EBIT/ (poslovni gubitak)	
	Ukupan prihod	Bruto dobit / (gubitak)	EBIT / (posl.gub)	Ukupan prihod	Bruto dobit / (gubitak)	EBIT / (posl.gub)	Ukupan prihod	Bruto dobit / (gubitak)	EBIT / (posl.gub)	ostv 21/ plan 21	ostv 21/ ostv 20	ostv 21/ plan 21	ostv 21/ ostv 20	ostv 21/ plan 21	ostv 21/ ostv 20
<b>METALAC POSUDJE</b>	12 425 499	1 111 751	1 164 453	13 975 595	1 276 964	1 340 952	10 704 303	914 345	966 250	112,48	130,56	114,86	139,66	115,16	138,78
<b>METALAC PRINT</b>	1 920 000	118 000	130 500	2 132 908	133 206	145 876	1 776 947	121 386	132 083	111,09	120,03	112,89	109,74	111,78	110,44
<b>METALAC INKO</b>	1 794 294	113 837	120 837	2 001 173	127 764	123 078	1 601 973	78 682	67 321	111,53	124,92	112,23	162,38	101,85	182,82
<b>METALAC BOJLER</b>	2 810 000	72 000	75 000	3 099 532	90 502	96 539	2 265 119	24 906	21 981	110,30	136,84	125,70	363,37	128,72	439,19
<b>METALAC FAD</b>	1 342 339	23 500	21 820	1 805 383	82 481	84 905	1 574 609	81 386	82 007	134,50	114,66	350,98	101,35	389,11	103,53
<b>Proizvodna društva</b>	<b>20 292 132</b>	<b>1 439 088</b>	<b>1 512 610</b>	<b>23 014 592</b>	<b>1 710 917</b>	<b>1 791 350</b>	<b>17 922 951</b>	<b>1 220 706</b>	<b>1 269 643</b>	<b>113,42</b>	<b>128,41</b>	<b>118,89</b>	<b>140,16</b>	<b>118,43</b>	<b>141,09</b>
<b>METALAC MARKET</b>	9 028 593	(110 169)	(135 593)	9 881 207	144 218	(34 456)	9 189 090	211 097	52 789	109,44	107,53	0,00	68,32	25,41	0,00
<b>METALAC TRADE</b>	1 838 496	184 794	187 236	1 836 947	184 388	198 265	1 517 287	124 609	137 628	99,92	121,07	99,78	147,97	105,89	144,06
<b>METALAC PROLETER</b>	12 886 920	338 983	372 881	13 743 087	448 835	430 298	12 916 318	407 976	486 037	106,64	106,40	132,41	110,02	115,40	88,53
<b>METALAC HOME MARKET Novi Sad a.d.</b>	4 342 161	42 636	20 763	4 903 350	123 929	44 099	4 436 361	103 656	22 585	112,92	110,53	290,67	119,56	212,39	195,26
<b>METPOR</b>	147 750	3 100	3 200	173 418	7 355	7 687	137 976	3 265	3 299	117,37	125,69	237,27	225,26	240,22	232,99
<b>Domaća trgovačka društva</b>	<b>28 243 920</b>	<b>459 343</b>	<b>448 487</b>	<b>30 538 010</b>	<b>908 724</b>	<b>645 893</b>	<b>28 197 032</b>	<b>850 604</b>	<b>702 338</b>	<b>108,12</b>	<b>108,30</b>	<b>197,83</b>	<b>106,83</b>	<b>144,02</b>	<b>91,96</b>
<b>METROT Moskva</b>	2 085 520	42 263	42 263	2 526 267	74 822	60 941	2 252 533	(138 664)	113 056	121,13	112,15	177,04	53,90	144,19	53,90
<b>METALAC MARKET Podgorica</b>	1 257 500	(15 000)	(15 000)	1 363 910	5 219	5 291	1 041 300	(14 781)	(15 842)	108,46	130,98	0,00	0,00	0,00	0,00
<b>METALAC HOME MARKET Zagreb</b>	903 000	10 316	41 236	901 851	19 643	46 964	925 062	1 176	31 416	99,87	97,49	190,41	149,49	113,89	149,49
<b>METALAC UKRAJINA</b>	290 500	2 150	28 500	265 545	42 746	9 332	163 999	(50 386)	666	91,41	161,92	1 988,19	0,00	32,74	1 401,20
<b>Ino trgovačka društva</b>	<b>4 536 520</b>	<b>39 729</b>	<b>96 999</b>	<b>5 057 573</b>	<b>142 430</b>	<b>122 528</b>	<b>4 382 894</b>	<b>(202 655)</b>	<b>129 296</b>	<b>111,49</b>	<b>115,39</b>	<b>358,50</b>	<b>94,77</b>	<b>126,32</b>	<b>94,77</b>
<b>METALAC a.d. **</b>	4 383 500	159 450	414 450	4 493 980	189 406	303 590	3 641 692	18 929	175 978	102,52	123,40	118,79	1 000,64	73,25	172,52
<b>UKUPNO METALAC GRUPA</b>	<b>57 456 072</b>	<b>2 097 610</b>	<b>2 472 546</b>	<b>63 104 155</b>	<b>2 951 478</b>	<b>2 863 361</b>	<b>54 144 569</b>	<b>1 887 583</b>	<b>2 277 255</b>	<b>109,83</b>	<b>116,55</b>	<b>140,71</b>	<b>156,36</b>	<b>115,81</b>	<b>125,74</b>
<b>KONSOLIDOVANO METALAC GRUPA</b>	<b>49 576 627</b>	<b>2 737 186</b>	<b>3 009 304</b>	<b>49 796 021</b>	<b>2 784 964</b>	<b>2 681 367</b>	<b>43 010 935</b>	<b>1 900 808</b>	<b>2 295 502</b>	<b>100,44</b>	<b>115,78</b>	<b>101,75</b>	<b>146,51</b>	<b>89,10</b>	<b>116,81</b>

\* po prosečnom kursu za šest meseci 2021. i 2020. godine - 117,60 din/eur

\*\* bez prihoda od dividende

BILANS USPEHA METALAC GRUPE ZA PERIOD I-VI 2021. I 2020. GODINE (Metalca i proizvodnih društava)

000 RSD

	METALAC a.d.		POSUDE		PRINT		INKO		BOJLER		FAD	
	2021	2020	2021	2020	2021	2020	2021	2020	2021	2020	2021	2020
<b>POSLOVNI PRIHODI</b>	<b>526 390</b>	<b>416 583</b>	<b>1 639 573</b>	<b>1 256 662</b>	<b>250 783</b>	<b>208 943</b>	<b>233 788</b>	<b>186 903</b>	<b>363 134</b>	<b>265 704</b>	<b>211 995</b>	<b>184 775</b>
<b>Prihodi od prodaje</b>	<b>307 156</b>	<b>214 091</b>	<b>1 575 212</b>	<b>1 218 617</b>	<b>245 975</b>	<b>201 614</b>	<b>226 588</b>	<b>175 761</b>	<b>354 670</b>	<b>253 370</b>	<b>198 689</b>	<b>159 252</b>
Prihodi od prodaje na domaćem tržištu	206 213	191 634	679 348	577 889	243 161	197 212	96 497	77 763	203 229	164 726	53 986	43 611
Prihod od prodaje stanova	93 505	16 884	0	0	0	0	0	0	0	0	0	0
Prihodi od prodaje na inostr.tržištu	7 438	5 573	895 864	640 728	2 814	4 402	130 091	97 998	151 441	88 644	144 703	115 641
Ostali poslovni prihodi i prihod od subvencija	219 234	202 492	64 361	38 045	4 808	7 329	7 200	11 142	8 464	12 334	13 306	25 523
<b>POSLOVNI RASHODI</b>	<b>490 688</b>	<b>395 888</b>	<b>1 481 877</b>	<b>1 143 031</b>	<b>233 628</b>	<b>193 410</b>	<b>219 314</b>	<b>178 986</b>	<b>351 781</b>	<b>263 119</b>	<b>202 010</b>	<b>175 131</b>
Nabavna vrednost prodane robe/nekretnine	68 096	14 112	30 132	38 991	0	0	2 984	3 295	15 435	10 446	0	0
Prihodi od aktiviranja učinaka i robe	0	0	(3 561)	(1 546)	0	0	0	(21)	0	(349)	(549)	(1 096)
Efekat promene zaliha	0	0	(121 767)	(53 536)	3 344	(304)	(1 055)	3 352	4 694	22 170	6 697	(14 760)
Troškovi osnovnog materijala	8 056	5 640	626 596	431 901	136 490	112 389	94 704	69 044	180 004	125 315	58 288	46 174
Troškovi pomoćnog materijala	0	0	11 371	7 380	4 975	4 940	13 286	9 922	877	541	7 736	8 061
Troškovi ostalog materijala	0	0	26 320	32 785	1 376	1 612	1 565	810	2 317	1 593	2 216	2 304
Troškovi rezervnih delova	957	1 007	10 145	8 558	50	18	2 254	1 566	1 692	1 053	1 271	510
Troškovi goriva i energije	127 078	121 806	81 621	66 554	4 236	3 556	5 944	6 741	8 961	7 633	12 685	14 970
Troškovi zarada	115 434	104 508	387 344	340 658	41 841	36 324	50 798	44 310	55 016	47 273	62 124	59 461
Troškovi naknada i ostali lični rashodi	21 662	15 876	6 276	7 189	2 193	676	450	1 036	607	726	497	537
Troškovi proizvodnih usluga (eksterno)	0	0	4 234	3 348	1 699	1 584	328	850	2 983	748	4 474	3 363
Troškovi transporta	0	0	28 227	24 701	5 673	5 782	7 636	5 449	7 438	6 548	4 343	4 047
Troškovi održavanja	22 019	19 637	6 429	3 971	1 755	1 577	1 981	2 254	5 832	2 723	3 903	1 805
Troškovi usluga holdinga	0	0	52 556	55 995	6 143	6 237	6 231	5 631	5 032	4 537	2 381	6 632
Troškovi FTO	3 421	3 193	6 760	6 309	647	604	647	604	705	658	882	823
Troškovi reklame i sajnova	3 085	13 082	27 017	31 329	1 076	1 029	1 735	1 682	1 405	1 821	351	309
Troškovi amortizacije	53 395	52 765	28 174	24 609	8 694	8 653	14 615	12 393	11 043	10 890	16 471	15 565
Troškovi zakupa (Standard 16 - lizing)	306	317	49 421	42 136	6 403	5 646	6 711	6 845	6 973	6 000	0	0
Troškovi rezervisanja	25 049	0	184 080	37 000	3 528	0	2 940	0	31 092	3 978	10 231	20 700
Ostali poslovni rashodi	42 130	43 945	40 502	34 699	3 505	3 087	5 560	3 223	9 675	8 815	8 009	5 726
<b>POSLOVNI DOBITAK / (GUBITAK)</b>	<b>35 702</b>	<b>20 695</b>	<b>157 696</b>	<b>113 631</b>	<b>17 155</b>	<b>15 533</b>	<b>14 474</b>	<b>7 917</b>	<b>11 353</b>	<b>2 585</b>	<b>9 985</b>	<b>9 644</b>
<b>FINANSIJSKI PRIHODI</b>	<b>14</b>	<b>4</b>	<b>2 340</b>	<b>2 164</b>	<b>1</b>	<b>3</b>	<b>25</b>	<b>41</b>	<b>464</b>	<b>31</b>	<b>3</b>	<b>18</b>
<b>FINANSIJSKI RASHODI</b>	<b>371</b>	<b>634</b>	<b>9 197</b>	<b>5 401</b>	<b>1 537</b>	<b>1 269</b>	<b>999</b>	<b>153</b>	<b>1 640</b>	<b>316</b>	<b>563</b>	<b>319</b>
Kamata	28	7	7 527	3 623	476	0	745	53	747	154	420	218
Ostali finansijski rashodi	343	627	1 670	1 778	1 061	1 269	254	100	893	162	143	101
<b>OSTALI PRIHODI</b>	<b>2 088</b>	<b>11 676</b>	<b>1 617</b>	<b>0</b>	<b>46</b>	<b>23</b>	<b>1 525</b>	<b>1 448</b>	<b>907</b>	<b>643</b>	<b>315</b>	<b>381</b>
<b>OSTALI RASHODI</b>	<b>15 159</b>	<b>22 248</b>	<b>2 285</b>	<b>2 867</b>	<b>0</b>	<b>15</b>	<b>0</b>	<b>0</b>	<b>441</b>	<b>14</b>	<b>40</b>	<b>153</b>
<b>BRUTO DOBITAK / (GUBITAK)</b>	<b>22 274</b>	<b>9 493</b>	<b>150 171</b>	<b>107 527</b>	<b>15 665</b>	<b>14 275</b>	<b>15 025</b>	<b>9 253</b>	<b>10 643</b>	<b>2 929</b>	<b>9 700</b>	<b>9 571</b>

BILANS USPEHA METALAC GRUPE ZA PERIOD I-VI 2021. I 2020. GODINE (domaćih trgovačkih društava)

000 RSD

	MARKET		TRADE		METPOR		PROLETER		METALAC HOME MARKET	
	2021	2020	2021	2020	2021	2020	2021	2020	2021	2020
<b>POSLOVNI PRIHODI</b>	<b>1 128 866</b>	<b>1 047 112</b>	<b>215 280</b>	<b>177 839</b>	<b>20 394</b>	<b>16 226</b>	<b>1 604 941</b>	<b>1 511 258</b>	<b>564 971</b>	<b>509 688</b>
<b>Prihodi od prodaje</b>	<b>1 095 503</b>	<b>1 010 136</b>	<b>213 950</b>	<b>175 268</b>	<b>19 652</b>	<b>15 478</b>	<b>1 520 815</b>	<b>1 423 514</b>	<b>548 765</b>	<b>490 088</b>
Prihodi od prodaje u veleprodaji	19 189	18 751	0	0	0	0	41 861	45 047	164 746	157 170
Prihodi od prodaje u maloprodaji	1 076 314	991 385	0	0	0	0	1 478 954	1 378 467	384 019	332 918
Prihodi od prodaje na domaćem tržištu	0	0	151 649	140 875	15 436	11 607	0	0	0	0
Prihodi od prodaje na inostr. tržištu	0	0	62 301	34 393	4 216	3 871	0	0	0	0
Ostali poslovni prihodi i prihod od subvencija	33 363	36 976	1 330	2 571	742	748	84 126	87 744	16 206	19 600
<b>POSLOVNI RASHODI</b>	<b>1 132 918</b>	<b>1 040 904</b>	<b>191 964</b>	<b>161 654</b>	<b>19 490</b>	<b>15 838</b>	<b>1 554 338</b>	<b>1 454 100</b>	<b>559 785</b>	<b>507 032</b>
Nabavna vrednost prodane robe	873 409	824 796	139 381	115 406	15 828	12 431	1 276 268	1 198 738	447 428	406 065
Prihodi od aktiviranja učinaka i robe	(78)	(1 172)	(17)	(57)	0	0	(75)	(88)	(112)	(68)
Troškovi potrošnog materijala	4 970	2 595	1 247	979	49	45	9 882	10 234	1 200	1 739
Troškovi goriva i energije	5 620	5 308	1 072	857	42	44	19 691	17 818	5 796	4 825
Troškovi zarada	120 615	106 545	17 520	15 644	2 185	1 895	153 402	135 316	56 081	51 671
Troškovi naknada zarada i ostali lični rashodi	9 081	5 367	966	1 008	108	182	9 004	11 475	5 226	4 240
Troškovi transporta	10 312	11 963	8 455	5 504	0	0	5 042	5 067	1 158	1 165
Troškovi održavanja	2 840	2 601	630	678	0	0	6 194	5 864	2 747	2 418
Troškovi zakupa prodavnica	3 500	3 400	0	401	0	0	0	0	11 868	10 505
Troškovi usluga holdinga	22 809	13 576	4 497	5 340	0	0	15 789	6 560	0	0
Troškovi FTO	176	182	647	604	0	0	1 411	1 317	0	0
Troškovi reklame i propagande	17 329	13 706	3 907	3 321	0	0	2 687	1 922	7 164	5 555
Troškovi amortizacije	5 297	5 175	570	583	127	143	21 367	15 732	6 253	5 884
Troškovi zakupa (Standard 16 - lizing)	40 103	33 409	4 598	3 713	405	360	0	0	0	0
Troškovi rezervisanja	0	0	4 164	3 039	0	0	19 000	29 000	4 704	5 000
Ostali poslovni rashodi	16 935	13 453	4 327	4 634	746	738	14 676	15 145	10 272	8 033
<b>POSLOVNI DOBITAK / (GUBITAK)</b>	<b>(4 052)</b>	<b>6 208</b>	<b>23 316</b>	<b>16 185</b>	<b>904</b>	<b>388</b>	<b>50 603</b>	<b>57 158</b>	<b>5 186</b>	<b>2 656</b>
<b>FINANSIJSKI PRIHODI</b>	<b>31 131</b>	<b>31 641</b>	<b>409</b>	<b>368</b>	<b>0</b>	<b>0</b>	<b>8 487</b>	<b>5 782</b>	<b>10 812</b>	<b>11 185</b>
<b>FINANSIJSKI RASHODI</b>	<b>10 369</b>	<b>6 139</b>	<b>1 233</b>	<b>1 239</b>	<b>39</b>	<b>4</b>	<b>674</b>	<b>134</b>	<b>1 810</b>	<b>1 867</b>
Kamata	1 582	231	661	243	39	4	670	116	173	3
Ostali finansijski rashodi	8 787	5 908	572	996	0	0	4	18	1 637	1 864
<b>OSTALI PRIHODI</b>	<b>2 033</b>	<b>1 884</b>	<b>336</b>	<b>226</b>	<b>0</b>	<b>0</b>	<b>2 759</b>	<b>1 919</b>	<b>851</b>	<b>843</b>
<b>OSTALI RASHODI</b>	<b>1 783</b>	<b>8 769</b>	<b>1 144</b>	<b>886</b>	<b>0</b>	<b>0</b>	<b>8 392</b>	<b>16 747</b>	<b>465</b>	<b>627</b>
<b>BRUTO DOBITAK / (GUBITAK)</b>	<b>16 960</b>	<b>24 825</b>	<b>21 684</b>	<b>14 654</b>	<b>865</b>	<b>384</b>	<b>52 783</b>	<b>47 978</b>	<b>14 574</b>	<b>12 190</b>

BILANS USPEHA METALAC GRUPE ZA PERIOD I-VI 2021. I 2020. GODINE (ino trgovačkih društava)

EUR

	METROT		METALAC MARKET Podgorica		METALAC HOME MARKET Zagreb		METALAC UKRAJINA	
	2021	2020	2021	2020	2021	2020	2021	2020
<b>POSLOVNI PRIHODI</b>	<b>2 242 231</b>	<b>1 992 433</b>	<b>1 363 910</b>	<b>1 038 933</b>	<b>888 989</b>	<b>894 096</b>	<b>215 548</b>	<b>127 655</b>
<b>Prihodi od prodaje</b>	<b>2 221 338</b>	<b>1 982 179</b>	<b>1 344 885</b>	<b>1 021 298</b>	<b>888 989</b>	<b>894 096</b>	<b>215 548</b>	<b>127 655</b>
Prihodi od prodaje u veleprodaji	0	0	362 381	282 513	0	0	0	0
Prihodi od prodaje u maloprodaji	0	0	982 504	738 785	40 917	11 571	0	0
Prihodi od prodaje na domaćem tržištu	2 040 071	1 872 595	0	0	452 256	494 130	198 710	122 916
Prihodi od prodaje na inostr. tržištu	181 267	109 584	0	0	395 816	388 395	16 838	4 739
Ostali poslovni prihodi	20 893	10 254	19 025	17 635	0	0	0	0
<b>POSLOVNI RASHODI</b>	<b>2 181 290</b>	<b>1 879 376</b>	<b>1 358 619</b>	<b>1 054 776</b>	<b>842 025</b>	<b>862 680</b>	<b>206 216</b>	<b>126 989</b>
Nabavna vrednost prodane robe	1 616 237	1 413 530	920 430	718 378	739 663	751 378	166 867	87 508
Troškovi potrošnog materijala	12 250	14 207	6 580	2 016	3 986	2 373	0	0
Troškovi goriva i energije	10 653	17 488	10 287	9 560	0	0	134	467
Troškovi zarada	207 025	197 418	234 340	186 642	34 737	35 534	10 364	12 665
Troškovi naknada zarada i ostali lični rashodi	2 828	8 630	4 303	1 467	761	2 018	0	133
Troškovi transporta	82 760	37 416	14 344	11 351	19 899	21 448	7 480	4 782
Troškovi održavanja	4 235	10 044	8 742	9 734	1 645	2 575	0	0
Troškovi zakupa ofisa	29 882	30 185	0	0	4 870	3 638	1 002	1 238
Troškovi zakupa skladišta	69 833	43 379	0	0	15 597	20 209	3 876	4 180
Troškovi zakupa prodavnica	0	0	61 835	58 512	0	0	0	0
Troškovi marketinga	25 333	12 639	21 091	7 848	0	0	12 594	11 693
Troškovi amortizacije	10 359	13 997	7 732	13 361	3 651	3 684	235	267
Troškovi zakupa (Standard 16 - lizing)	0	0	33 000	11 000	0	0	0	0
Ostali poslovni rashodi	109 895	80 443	35 935	24 907	17 216	19 823	3 664	4 056
<b>POSLOVNI DOBITAK / (GUBITAK)</b>	<b>60 941</b>	<b>113 057</b>	<b>5 291</b>	<b>(15 843)</b>	<b>46 964</b>	<b>31 416</b>	<b>9 332</b>	<b>666</b>
<b>FINANSIJSKI PRIHODI</b>	<b>250 537</b>	<b>205 778</b>	<b>0</b>	<b>0</b>	<b>4 163</b>	<b>22 237</b>	<b>49 997</b>	<b>36 344</b>
<b>FINANSIJSKI RASHODI</b>	<b>148 070</b>	<b>385 713</b>	<b>0</b>	<b>0</b>	<b>7 594</b>	<b>33 531</b>	<b>16 583</b>	<b>87 396</b>
<b>OSTALI PRIHODI</b>	<b>33 499</b>	<b>54 322</b>	<b>0</b>	<b>2 366</b>	<b>8 699</b>	<b>8 730</b>	<b>0</b>	<b>0</b>
<b>OSTALI RASHODI</b>	<b>122 085</b>	<b>126 108</b>	<b>72</b>	<b>1 304</b>	<b>32 589</b>	<b>27 676</b>	<b>0</b>	<b>0</b>
<b>BRUTO DOBITAK / (GUBITAK)</b>	<b>74 822</b>	<b>(138 664)</b>	<b>5 219</b>	<b>(14 781)</b>	<b>19 643</b>	<b>1 176</b>	<b>42 746</b>	<b>(50 386)</b>

## BILANS STANJA METALAC GRUPE ZA PERIOD I-VI 2021. I 2020. GODINE (Metalca i proizvodnih društava)

000 RSD

	METALAC a.d.		POSUDE		PRINT		INKO		BOJLER		FAD	
	2021	2020	2021	2020	2021	2020	2021	2020	2021	2020	2021	2020
<b>AKTIVA</b>	<b>3 703 270</b>	<b>3 867 346</b>	<b>3 804 224</b>	<b>3 202 542</b>	<b>399 875</b>	<b>328 224</b>	<b>449 099</b>	<b>394 282</b>	<b>577 076</b>	<b>438 362</b>	<b>538 882</b>	<b>533 446</b>
<b>Stalna imovina</b>	<b>2 854 935</b>	<b>2 875 976</b>	<b>811 521</b>	<b>368 134</b>	<b>132 376</b>	<b>81 590</b>	<b>196 818</b>	<b>134 332</b>	<b>179 747</b>	<b>113 790</b>	<b>312 501</b>	<b>324 680</b>
Nematerijalna ulaganja, nekretnine i oprema	1 439 928	1 460 954	811 521	368 134	132 376	81 590	196 818	134 332	179 747	113 790	312 501	324 680
Dugoročni finansijski plasmani	1 415 007	1 415 022	0	0	0	0	0	0	0	0	0	0
Ostala dugoročna potraživanja	0	0	0	0	0	0	0	0	0	0	0	0
<b>Obrtna imovina</b>	<b>848 335</b>	<b>991 370</b>	<b>2 986 953</b>	<b>2 828 658</b>	<b>267 499</b>	<b>246 634</b>	<b>250 242</b>	<b>257 911</b>	<b>397 084</b>	<b>324 327</b>	<b>226 381</b>	<b>208 766</b>
<b>Zalihe</b>	<b>7 725</b>	<b>3 983</b>	<b>875 792</b>	<b>746 742</b>	<b>54 618</b>	<b>46 394</b>	<b>107 173</b>	<b>106 592</b>	<b>167 213</b>	<b>131 834</b>	<b>122 893</b>	<b>127 123</b>
Materijal	5 784	3 458	368 134	360 852	43 722	32 154	71 570	71 960	72 545	42 052	29 169	26 703
Nedovršena proizvodnja	0	0	89 190	65 442	3 662	2 296	13 226	18 595	30 426	38 152	67 770	72 250
Gotovi proizvodi	0	0	418 026	320 006	7 234	11 944	19 513	13 089	41 249	38 216	25 954	28 170
Roba	1 941	525	442	442	0	0	2 864	2 948	22 993	13 414	0	0
<b>Potraživanja i gotovina</b>	<b>840 610</b>	<b>987 387</b>	<b>2 111 161</b>	<b>2 081 916</b>	<b>212 881</b>	<b>200 240</b>	<b>143 069</b>	<b>151 319</b>	<b>229 871</b>	<b>192 493</b>	<b>103 488</b>	<b>81 643</b>
Dati avansi	2 341	10 304	26 673	14 251	586	1 380	2 365	3 284	9 044	17 306	1 122	2 190
Potraživanja (kupci)	653 351	683 835	1 426 263	1 339 935	208 887	190 724	115 189	87 609	159 097	112 790	68 003	49 275
Krat.fin.plasmani (potrošački zajmovi)	1 000	0	235 150	235 150	0	0	0	0	0	0	0	0
Gotovina i gotovinski ekvivalent	10 314	55 265	361 302	480 923	2 244	3 018	14 433	46 560	51 577	55 514	28 804	29 218
Ostala potraživanja i st.sred.namenjena pr.	173 604	237 983	61 773	11 657	1 164	5 118	11 082	13 866	10 153	6 883	5 559	960
<b>Odložena poreska sredstva</b>	<b>0</b>	<b>0</b>	<b>5 750</b>	<b>5 750</b>	<b>0</b>	<b>0</b>	<b>2 039</b>	<b>2 039</b>	<b>245</b>	<b>245</b>	<b>0</b>	<b>0</b>
<b>PASIVA</b>	<b>3 703 270</b>	<b>3 867 346</b>	<b>3 804 224</b>	<b>3 202 542</b>	<b>399 875</b>	<b>328 224</b>	<b>449 099</b>	<b>394 282</b>	<b>577 076</b>	<b>438 362</b>	<b>538 882</b>	<b>533 446</b>
<b>Kapital</b>	<b>3 259 355</b>	<b>3 427 847</b>	<b>1 576 802</b>	<b>1 522 551</b>	<b>243 147</b>	<b>228 954</b>	<b>217 982</b>	<b>205 016</b>	<b>196 201</b>	<b>162 038</b>	<b>330 800</b>	<b>315 869</b>
Osnovni kapital	2 321 844	2 321 844	388 105	388 105	118 380	118 380	110 895	110 895	208 684	208 684	274 000	274 000
Ostali kapital	33 899	33 899	0	0	0	0	0	0	0	0	0	0
Neraspoređena dobit	754 063	922 555	1 225 045	1 170 794	128 078	113 885	109 135	96 169	34 163	13 126	58 327	43 396
Rezerve	144 209	144 209	0	0	0	0	0	0	0	0	0	0
Revalorizacione rezerve	13 074	13 074	0	0	0	0	0	0	0	0	0	0
Aktuarski dobitak / (gubitak)	(7 734)	(7 734)	(36 348)	(36 348)	(3 311)	(3 311)	(2 048)	(2 048)	(3 684)	(3 684)	(1 527)	(1 527)
Dobitak / (gubitak)	0	0	0	0	0	0	0	0	(42 962)	(56 088)	0	0
<b>Dugoročne obaveze</b>	<b>110 566</b>	<b>113 321</b>	<b>965 796</b>	<b>710 223</b>	<b>73 157</b>	<b>15 778</b>	<b>119 662</b>	<b>56 901</b>	<b>127 736</b>	<b>84 225</b>	<b>81 350</b>	<b>103 877</b>
Dugoročna rezervisanja	93 844	99 341	66 120	67 717	10 844	10 844	3 828	3 828	17 378	19 195	16 341	16 341
Dugoročni krediti	0	0	409 097	598 180	0	0	49 196	47 032	41 154	58 790	57 321	79 848
Obaveze po osnovu lizinga	2 742	0	446 253	0	57 379	0	60 597	0	62 964	0	0	0
Ostale dugoročne obaveze	13 980	13 980	44 326	44 326	4 934	4 934	6 041	6 041	6 240	6 240	7 688	7 688
<b>Kratkoročne obaveze</b>	<b>323 678</b>	<b>316 507</b>	<b>1 261 626</b>	<b>969 768</b>	<b>82 416</b>	<b>82 337</b>	<b>111 455</b>	<b>132 365</b>	<b>253 138</b>	<b>192 098</b>	<b>126 707</b>	<b>113 675</b>
Kratkoročni krediti	0	0	0	0	0	0	0	0	0	0	0	0
Obaveze iz poslovanja (dobavljači)	56 609	77 638	819 903	658 310	51 204	51 653	77 968	104 118	231 815	176 944	77 250	66 802
Ostale obaveze	267 069	238 869	441 723	311 458	31 212	30 684	33 487	28 247	21 323	15 154	49 457	46 873
<b>Odložene poreske obaveze</b>	<b>9 671</b>	<b>9 671</b>	<b>0</b>	<b>0</b>	<b>1 155</b>	<b>1 155</b>	<b>0</b>	<b>0</b>	<b>1</b>	<b>1</b>	<b>25</b>	<b>25</b>

BILANS STANJA METALAC GRUPE ZA PERIOD I-VI 2021. I 2020. GODINE (domaćih trgovačkih društava)

000 RSD

	MARKET		TRADE		METPOR		PROLETER		METALAC HOME MARKET	
	2021	2020	2021	2020	2021	2020	2021	2020	2021	2020
<b>AKTIVA</b>	<b>14 233 844</b>	<b>10 436 301</b>	<b>3 691 395</b>	<b>3 415 757</b>	<b>172 670</b>	<b>119 983</b>	<b>9 877 143</b>	<b>9 529 507</b>	<b>6 193 639</b>	<b>5 546 037</b>
<b>Stalna imovina</b>	<b>3 053 810</b>	<b>381 463</b>	<b>404 184</b>	<b>50 646</b>	<b>37 066</b>	<b>7 160</b>	<b>4 696 726</b>	<b>4 438 189</b>	<b>672 551</b>	<b>697 815</b>
Nematerijalna ulaganja, nekretnine i oprema	3 053 810	381 463	404 184	50 646	37 066	7 160	4 694 048	4 435 510	672 551	680 230
Dugoročni finansijski plasmani	0	0	0	0	0	0	2 679	2 679	0	0
Ostala dugoročna potraživanja	0	0	0	0	0	0	0	0	0	17 585
<b>Obrtna imovina</b>	<b>11 143 078</b>	<b>10 017 883</b>	<b>3 278 852</b>	<b>3 356 752</b>	<b>135 153</b>	<b>112 372</b>	<b>5 180 417</b>	<b>5 091 318</b>	<b>5 502 874</b>	<b>4 830 009</b>
<b>Zalihe</b>	<b>6 914 498</b>	<b>4 631 505</b>	<b>886 539</b>	<b>1 296 947</b>	<b>44 507</b>	<b>35 995</b>	<b>2 045 842</b>	<b>2 232 602</b>	<b>3 454 830</b>	<b>2 520 901</b>
Materijal	6 276	5 842	0	0	0	0	0	0	0	0
Nedovršena proizvodnja	0	0	0	0	0	0	0	0	0	0
Gotovi proizvodi	0	0	0	0	0	0	0	0	0	0
Roba	6 908 223	4 625 663	886 539	1 296 947	44 507	35 995	2 045 842	2 232 602	3 454 830	2 520 901
<b>Potraživanja i gotovina</b>	<b>4 228 580</b>	<b>5 386 378</b>	<b>2 392 313</b>	<b>2 059 804</b>	<b>90 646</b>	<b>76 378</b>	<b>3 134 575</b>	<b>2 858 716</b>	<b>2 048 044</b>	<b>2 309 107</b>
Dati avansi	27 560	127 806	289 906	110 791	0	0	309 736	148 537	9 303	213 461
Potraživanja (kupci)	438 690	520 927	1 435 646	1 570 213	77 900	68 503	534 158	445 408	637 372	436 454
Krat.fin.plasmani (potrošački zajmovi)	2 923 495	3 478 444	0	0	0	0	0	0	1 065 204	1 043 690
Gotovina i gotovinski ekvivalent	541 930	1 232 925	635 604	365 986	8 614	7 534	2 198 793	2 157 041	267 968	606 378
Ostala potraživanja i st.sred.namenjena pr.	296 905	26 276	31 156	12 815	4 133	340	91 888	107 730	68 197	9 124
<b>Odložena poreska sredstva</b>	<b>36 956</b>	<b>36 956</b>	<b>8 359</b>	<b>8 359</b>	<b>451</b>	<b>451</b>	<b>0</b>	<b>0</b>	<b>18 214</b>	<b>18 214</b>
<b>PASIVA</b>	<b>14 233 844</b>	<b>10 436 301</b>	<b>3 691 395</b>	<b>3 415 757</b>	<b>172 670</b>	<b>119 983</b>	<b>9 877 143</b>	<b>9 529 507</b>	<b>6 193 639</b>	<b>5 546 037</b>
<b>Kapital</b>	<b>1 982 262</b>	<b>2 135 672</b>	<b>2 251 514</b>	<b>2 279 711</b>	<b>71 267</b>	<b>63 912</b>	<b>4 627 738</b>	<b>4 178 903</b>	<b>2 109 371</b>	<b>1 973 240</b>
Osnovni kapital	1 208 087	1 208 087	2 236	2 236	2 457	2 457	656 310	656 310	921 590	925 927
Ostali kapital	0	0	0	0	0	0	0	0	31 173	31 173
Neraspoređena dobit	842 636	996 046	2 257 160	2 285 357	68 741	61 386	4 110 595	3 661 760	1 180 306	1 039 838
Rezerve	0	0	3 435	3 435	68	68	0	0	0	0
Revalorizacione rezerve	0	0	0	0	0	0	(40 298)	(40 298)	0	0
Aktuarski dobitak / (gubitak)	(68 461)	(68 461)	(11 318)	(11 318)	0	0	(98 869)	(98 869)	(23 699)	(23 699)
Dobitak / (gubitak)	0	0	0	0	0	0	0	0	0	0
<b>Dugoročne obaveze</b>	<b>4 366 871</b>	<b>1 781 250</b>	<b>797 474</b>	<b>606 913</b>	<b>33 937</b>	<b>4 124</b>	<b>1 213 639</b>	<b>876 454</b>	<b>860 697</b>	<b>866 233</b>
Dugoročna rezervisanja	158 537	158 537	39 923	39 923	0	0	536 352	555 587	394 804	400 340
Dugoročni krediti	1 430 587	1 505 374	387 440	549 906	0	0	215 978	139 770	403 912	403 912
Obaveze po osnovu lizinga	2 660 408	0	353 027	0	31 743	1 930	280 213	0	0	0
Ostale dugoročne obaveze	117 338	117 338	17 083	17 083	2 194	2 194	181 097	181 097	61 981	61 981
<b>Kratkoročne obaveze</b>	<b>7 884 711</b>	<b>6 519 379</b>	<b>642 406</b>	<b>529 133</b>	<b>67 466</b>	<b>51 947</b>	<b>3 935 400</b>	<b>4 373 784</b>	<b>3 223 571</b>	<b>2 706 565</b>
Kratkoročni krediti	0	0	0	0	0	0	0	152 474	106 293	106 293
Obaveze iz poslovanja (dobavljači)	6 812 840	5 146 531	138 444	164 881	57 645	40 799	3 051 250	3 168 690	2 794 524	2 151 871
Ostale obaveze	1 071 871	1 372 849	503 963	364 252	9 821	11 148	884 150	1 052 619	322 755	448 401
<b>Odložene poreske obaveze</b>	<b>0</b>	<b>0</b>	<b>0</b>	<b>0</b>	<b>0</b>	<b>0</b>	<b>100 366</b>	<b>100 366</b>	<b>0</b>	<b>0</b>





TOKOVI GOTOVINE METALAC GRUPE ZA PERIOD I-VI 2021. I 2020. GODINE (Metalca i proizvodnih društava)

000 RSD

	METALAC a.d.		POSUĐE		PRINT		INKO		BOJLER		FAD	
	2021	2020	2021	2020	2021	2020	2021	2020	2021	2020	2021	2020
<b>Tokovi gotovine iz poslovnih aktivnosti</b>												
Prodaja i primljeni avansi	544 573	489 687	1 679 021	1 447 789	278 022	230 884	219 405	194 905	355 601	331 639	204 422	177 884
Primljene kamate iz posl.aktiv. na potraživanja	0	0	0	0	0	0	0	0	0	1	0	0
Ostali prilivi iz redovnog poslovanja	10 498	13 081	46 173	67 320	19	4 500	20 065	20 424	18 047	15 265	7 731	16 369
Isplate dobavljačima i dati avansi	(309 043)	(291 620)	(1 103 723)	(796 394)	(218 777)	(182 989)	(196 796)	(164 588)	(295 451)	(218 375)	(123 782)	(121 147)
Zarade, naknade zarada i ostali lični rashodi	(154 680)	(107 903)	(376 086)	(278 849)	(40 717)	(30 231)	(52 278)	(36 118)	(56 264)	(38 856)	(59 746)	(42 663)
Plaćene kamate na kredite, zajmove i obaveze	0	0	(3 992)	(4 143)	0	(1)	(240)	(12)	(226)	(667)	(434)	(205)
Porez na dobitak	(4 495)	(1 125)	(38 500)	(12 706)	(4 543)	(697)	0	0	0	0	(2 063)	(579)
Plaćanja po osnovu ostalih javnih prihoda	(56 990)	(42 861)	(384)	(2 848)	(11 964)	(11 715)	(87)	(60)	(2 021)	(7 113)	(1 474)	(1 166)
<b>Neto priliv/ (odliv) iz poslovnih aktivnosti</b>	<b>29 863</b>	<b>59 259</b>	<b>202 509</b>	<b>420 169</b>	<b>2 040</b>	<b>9 751</b>	<b>(9 931)</b>	<b>14 551</b>	<b>19 686</b>	<b>81 894</b>	<b>24 654</b>	<b>28 493</b>
<b>Tokovi gotovine iz aktivnosti investiranja</b>												
Prodaja akcija i udela (neto priliv)	0	0	0	0	0	0	0	0	0	0	0	0
Prodaja nekretnina, postrojenja i opreme	0	0	0	0	0	0	0	0	0	0	0	0
Ostali finansijski plasmani (neto priliv)	0	0	0	0	0	0	0	0	0	0	0	0
Primljene kamate na zajmove i depozite	0	468	0	0	0	0	0	0	0	0	0	0
Primljene dividende	132 000	0	0	0	0	0	0	0	0	0	0	0
Kupovina akcija i udela (neto odliv)	0	0	0	0	0	0	0	0	0	0	0	0
Kupovina nemater.ulaganja, nekretnina i opreme	(45 665)	(58 698)	(26 047)	(16 921)	(2 814)	(2 815)	(24 360)	(35 207)	(5 987)	(173)	(2 541)	(28 586)
Ostali finansijski plasmani (neto odliv)	0	0	0	0	0	0	0	0	0	0	0	0
<b>Neto priliv/ (odliv) iz aktivnosti investiranja</b>	<b>86 335</b>	<b>(58 230)</b>	<b>(26 047)</b>	<b>(16 921)</b>	<b>(2 814)</b>	<b>(2 815)</b>	<b>(24 360)</b>	<b>(35 207)</b>	<b>(5 987)</b>	<b>(173)</b>	<b>(2 541)</b>	<b>(28 586)</b>
<b>Tokovi gotovine iz aktivnosti finansiranja</b>												
Uvećanje osnovnog kapitala	0	0	0	0	0	0	0	0	0	0	0	0
Dugoročni i kratkoročni krediti (neto priliv /	(1 000)	0	(189 083)	(12 285)	0	23 525	2 164	44 111	(17 636)	(7 350)	(22 527)	35 734
Odlivi za dividende i učešća u dobitku	(160 149)	0	(107 000)	0	0	0	0	0	0	0	0	0
Otkup sopstvenih akcija	0	0	0	0	0	0	0	0	0	0	0	0
Ostale dugoročne i kratkoročne obaveze	0	0	0	0	0	0	0	0	0	0	0	0
<b>Neto priliv/ (odliv) iz aktivnosti finansiranja</b>	<b>(161 149)</b>	<b>0</b>	<b>(296 083)</b>	<b>(12 285)</b>	<b>0</b>	<b>23 525</b>	<b>2 164</b>	<b>44 111</b>	<b>(17 636)</b>	<b>(7 350)</b>	<b>(22 527)</b>	<b>35 734</b>
<b>Neto priliv/ (odliv) gotovine</b>	<b>(44 951)</b>	<b>1 029</b>	<b>(119 621)</b>	<b>390 963</b>	<b>(774)</b>	<b>30 461</b>	<b>(32 127)</b>	<b>23 455</b>	<b>(3 937)</b>	<b>74 371</b>	<b>(414)</b>	<b>35 641</b>
<b>Gotovina na početku obračunskog perioda</b>	<b>55 265</b>	<b>3 293</b>	<b>480 923</b>	<b>79 989</b>	<b>3 018</b>	<b>6 239</b>	<b>46 560</b>	<b>22 397</b>	<b>55 514</b>	<b>14 498</b>	<b>29 218</b>	<b>15 646</b>
<b>Pozitivne / negativne kursne razlike</b>	<b>0</b>	<b>0</b>	<b>0</b>	<b>0</b>	<b>0</b>	<b>0</b>	<b>0</b>	<b>0</b>	<b>0</b>	<b>0</b>	<b>0</b>	<b>0</b>
<b>Gotovina na kraju obračunskog perioda</b>	<b>10 314</b>	<b>4 322</b>	<b>361 302</b>	<b>470 952</b>	<b>2 244</b>	<b>36 700</b>	<b>14 433</b>	<b>45 852</b>	<b>51 577</b>	<b>88 869</b>	<b>28 804</b>	<b>51 287</b>

TOKOVI GOTOVINE METALAC GRUPE ZA PERIOD I-VI 2021. I 2020. GODINE (domaćih trgovačkih društava)

000 RSD

	MARKET		TRADE		METPOR		PROLETER		METALAC HOME MARKET	
	2021	2020	2021	2020	2021	2020	2021	2020	2021	2020
<b>Tokovi gotovine iz poslovnih aktivnosti</b>										
Prodaja i primljeni avansi	1 414 572	1 287 999	243 547	253 328	21 633	17 917	1 755 775	1 628 682	663 732	642 078
Primljene kamate iz posl.aktiv. na potraživanja	30 084	31 026	0	0	0	0	522	1 316	10 716	11 100
Ostali prilivi iz redovnog poslovanja	13 749	14 511	1 295	1 676	662	606	88 544	86 614	10 565	13 206
Isplate dobavljačima i dati avansi	(1 326 717)	(1 242 024)	(150 625)	(171 494)	(19 570)	(13 519)	(1 586 818)	(1 424 995)	(628 416)	(545 753)
Zarade, naknade zarada i ostali lični rashodi	(136 335)	(91 026)	(18 960)	(12 739)	(2 369)	(1 578)	(187 294)	(125 324)	(66 704)	(47 144)
Plaćene kamate na kredite, zajmove i obaveze	(1 557)	(237)	(295)	(201)	(1)	(1)	(164)	(116)	(159)	(3)
Porez na dobitak	(15 450)	(1 111)	(5 064)	(1 898)	(3)	(2)	(14 125)	(1 554)	(6 536)	(1 368)
Plaćanja po osnovu ostalih javnih prihoda	(31 641)	(38 962)	(8 716)	(5 852)	(69)	(47)	(40 131)	(39 770)	(18 921)	(13 572)
<b>Neto priliv / (odliv) iz poslovnih aktivnosti</b>	<b>(53 295)</b>	<b>(39 824)</b>	<b>61 182</b>	<b>62 820</b>	<b>283</b>	<b>3 376</b>	<b>16 309</b>	<b>124 853</b>	<b>(35 723)</b>	<b>58 544</b>
<b>Tokovi gotovine iz aktivnosti investiranja</b>										
Prodaja akcija i udela (neto priliv)	0	0	0	0	0	0	0	0	0	0
Prodaja nekretnina, postrojenja i opreme	0	0	0	0	0	0	0	0	564	247
Ostali finansijski plasmani (neto priliv)	0	0	0	0	0	0	5 462	52 278	0	0
Primljene kamate na zajmove i depozite	735	417	0	0	0	0	0	0	0	0
Primljene dividende	0	0	0	0	0	0	0	0	0	0
Kupovina akcija i udela (neto odliv)	0	0	0	0	0	0	0	0	0	0
Kupovina nemater.ulaganja, nekretnina i opreme	(4 907)	(2 217)	0	(396)	0	(45)	(7 896)	(74 752)	(2 204)	(7 683)
Ostali finansijski plasmani (neto odliv)	0	0	0	0	0	0	0	0	0	0
<b>Neto priliv / (odliv) iz aktivnosti investiranja</b>	<b>(4 172)</b>	<b>(1 800)</b>	<b>0</b>	<b>(396)</b>	<b>0</b>	<b>(45)</b>	<b>(2 434)</b>	<b>(22 474)</b>	<b>(1 640)</b>	<b>(7 436)</b>
<b>Tokovi gotovine iz aktivnosti finansiranja</b>										
Uvećanje osnovnog kapitala	0	0	0	0	0	0	0	0	0	0
Dugoročni i kratkoročni krediti (neto priliv /	(8 794)	78 615	(19 139)	34 283	(156)	(78)	(8 965)	(4 481)	0	0
Odlivi za dividende i učešća u dobitku	(15 000)	0	(10 336)	0	0	0	0	0	0	0
Otkup sopstvenih akcija	0	0	0	0	0	0	0	0	0	0
Ostale dugoročne i kratkoročne obaveze	0	0	0	0	0	0	0	0	(2 434)	0
<b>Neto priliv / (odliv) iz aktivnosti finansiranja</b>	<b>(23 794)</b>	<b>78 615</b>	<b>(29 475)</b>	<b>34 283</b>	<b>(156)</b>	<b>(78)</b>	<b>(8 965)</b>	<b>(4 481)</b>	<b>(2 434)</b>	<b>0</b>
<b>Neto priliv / (odliv) gotovine</b>	<b>(81 261)</b>	<b>36 991</b>	<b>31 707</b>	<b>96 707</b>	<b>127</b>	<b>3 253</b>	<b>4 910</b>	<b>97 898</b>	<b>(39 797)</b>	<b>51 108</b>
<b>Gotovina na početku obračunskog perioda</b>	<b>144 992</b>	<b>65 994</b>	<b>43 040</b>	<b>4 966</b>	<b>886</b>	<b>905</b>	<b>253 668</b>	<b>125 496</b>	<b>71 310</b>	<b>49 496</b>
<b>Pozitivne / negativne kursne razlike</b>	<b>0</b>	<b>0</b>	<b>0</b>	<b>0</b>	<b>0</b>	<b>0</b>	<b>0</b>	<b>0</b>	<b>0</b>	<b>0</b>
<b>Gotovina na kraju obračunskog perioda</b>	<b>63 731</b>	<b>102 985</b>	<b>74 747</b>	<b>101 673</b>	<b>1 013</b>	<b>4 158</b>	<b>258 578</b>	<b>223 394</b>	<b>31 513</b>	<b>100 604</b>

TOKOVI GOTOVINE METALAC GRUPE ZA PERIOD I-VI 2021. I 2020. GODINE (ino trgovačkih društava)

EUR

	METROT		METALAC MARKET Podgorica		METALAC HOME MARKET Zagreb		METALAC UKRAJINA	
	2021	2020	2021	2020	2021	2020	2021	2020
<b>Tokovi gotovine iz poslovnih aktivnosti</b>								
Prodaja i primljeni avansi	2 337 511	2 530 179	1 583 290	1 491 571	960 744	1 104 143	172 424	164 072
Primljene kamate iz posl.aktiv. na potraživanja	0	0	0	0	0	0	0	0
Ostali prilivi iz redovnog poslovanja	5 289	142	0	0	0	0	0	0
Isplate dobavljačima i dati avansi	(2 085 480)	(1 001 203)	(1 388 685)	(1 253 976)	(852 677)	(1 183 060)	(162 749)	(141 428)
Zarade, naknade zarada i ostali lični rashodi	(224 174)	(217 952)	(228 473)	(195 231)	(35 430)	(35 063)	(10 364)	(12 665)
Plaćene kamate na kredite, zajmove i obaveze	0	0	0	0	0	0	0	0
Porez na dobitak	0	0	0	0	0	0	0	0
Plaćanja po osnovu ostalih javnih prihoda	(325 757)	(341 623)	(38 706)	(57 181)	(108 221)	(26 949)	(8 539)	(4 364)
<b>Neto priliv / (odliv) iz poslovnih aktivnosti</b>	<b>(292 611)</b>	<b>969 543</b>	<b>(72 574)</b>	<b>(14 817)</b>	<b>(35 584)</b>	<b>(140 929)</b>	<b>(9 228)</b>	<b>5 615</b>
<b>Tokovi gotovine iz aktivnosti investiranja</b>								
Prodaja akcija i udela (neto priliv)	0	0	0	0	0	0	0	0
Prodaja nekretnina, postrojenja i opreme	0	0	0	0	0	0	0	0
Ostali finansijski plasmani (neto priliv)	0	0	0	0	0	0	0	0
Primljene kamate na zajmove i depozite	0	0	0	0	0	0	0	0
Primljene dividende	0	0	0	0	0	0	0	0
Kupovina akcija i udela (neto odliv)	0	0	0	0	0	0	0	0
Kupovina nemater.ulaganja, nekretnina i opreme	0	0	(4 148)	(11 256)	0	0	0	0
Ostali finansijski plasmani (neto odliv)	0	0	0	0	0	0	0	0
<b>Neto priliv / (odliv) iz aktivnosti investiranja</b>	<b>0</b>	<b>0</b>	<b>(4 148)</b>	<b>(11 256)</b>	<b>0</b>	<b>0</b>	<b>0</b>	<b>0</b>
<b>Tokovi gotovine iz aktivnosti finansiranja</b>								
Uvećanje osnovnog kapitala	0	0	0	0	0	0	0	0
Dugoročni i kratkoročni krediti (neto priliv /	0	0	0	0	0	0	0	0
Odlivi za dividende i učešća u dobitku	0	0	0	0	0	0	0	0
Ostale dugoročne i kratkoročne obaveze	0	0	0	0	0	0	0	0
<b>Neto priliv / (odliv) iz aktivnosti finansiranja</b>	<b>0</b>	<b>0</b>	<b>0</b>	<b>0</b>	<b>0</b>	<b>0</b>	<b>0</b>	<b>0</b>
<b>Neto priliv / (odliv) gotovine</b>	<b>(292 611)</b>	<b>969 543</b>	<b>(76 722)</b>	<b>(26 073)</b>	<b>(35 584)</b>	<b>(140 929)</b>	<b>(9 228)</b>	<b>5 615</b>
<b>Gotovina na početku obračunskog perioda</b>	<b>424 019</b>	<b>178 423</b>	<b>109 374</b>	<b>53 781</b>	<b>93 624</b>	<b>216 262</b>	<b>36 406</b>	<b>11 724</b>
<b>Pozitivne / negativne kusne razlike</b>	<b>212</b>	<b>(3 150)</b>	<b>0</b>	<b>0</b>	<b>0</b>	<b>0</b>	<b>(393)</b>	<b>441</b>
<b>Gotovina na kraju obračunskog perioda</b>	<b>131 620</b>	<b>1 144 816</b>	<b>32 652</b>	<b>27 708</b>	<b>58 040</b>	<b>75 333</b>	<b>26 785</b>	<b>17 780</b>

**FINANSIJSKI POKAZATELJI METALAC GRUPE (Metalca i proizvodnih društava)**

	METALAC a.d.			POSUDJE			PRINT			INKO			BOJLER			FAD		
	30.6.21.	31.12.20.	30.6.20.	30.6.21.	31.12.20.	30.6.20.	30.6.21.	31.12.20.	30.6.20.	30.6.21.	31.12.20.	30.6.20.	30.6.21.	31.12.20.	30.6.20.	30.6.21.	31.12.20.	30.6.20.
<b>Pokazatelji likvidnosti</b>																		
Koeficijent tekuće (opšte) likvidnosti	2,84	3,13	2,18	2,37	2,94	3,40	3,25	3,00	3,66	2,26	1,88	2,19	1,57	1,72	1,59	1,79	1,84	1,71
Neto obrtna sredstva (fond) u EUR	4 674 371	5 738 639	3 202 959	14 157 798	15 806 888	17 893 274	1 497 304	1 397 083	1 475 332	1 197 500	1 033 537	1 182 670	2 312 304	1 184 226	1 122 202	847 568	808 597	860 901
Neto novčani tok u EUR	(382 236)	441 939	8 750	(1 017 185)	3 442 092	3 324 515	(6 582)	(27 389)	259 022	(273 189)	206 003	199 447	(33 478)	348 776	632 406	(3 520)	115 417	303 070
<b>Pokazatelji poslovne aktivnosti</b>																		
Koeficijent obrta zaliha materijala	1,74	1,83	0,68	1,85	2,87	1,32	3,77	7,81	3,56	1,56	2,77	1,27	3,23	8,15	3,08	2,49	4,03	2,06
Dani vezivanja zaliha materijala	104	200	268	98	127	138	48	47	51	116	132	143	56	45	59	73	91	88
Koeficijent obrta zaliha gotovih proizvoda				2,36	5,45	1,82	15,89	30,36	12,59	5,64	9,75	4,39	3,63	5,93	3,24	1,76	2,88	1,28
Dani vezivanja zaliha gotovih proizvoda				77	67	100	11	12	14	32	38	41	50	62	56	103	127	142
Koeficijent obrta potraživanja	1,01	2,06	0,96	1,16	1,95	0,87	1,28	2,98	1,76	2,24	4,47	2,08	2,67	3,83	1,55	3,63	6,69	3,45
Prosečno vreme naplate potraživanja	178	178	189	156	187	209	141	122	103	81	82	88	68	96	117	50	55	53
Koeficijent obrta obaveza	3,76	11,08	6,34	1,79	3,78	2,30	4,74	7,66	2,88	2,32	4,11	1,75	1,83	2,96	1,02	2,04	3,50	1,65
Prosečno vreme plaćanja obaveza	48	33	29	101	97	79	38	48	63	78	89	104	99	124	178	89	105	110
Prosečno vreme trajanja poslovnog ciklusa	282	378	457	331	381	447	200	181	154	229	252	272	174	203	232	226	273	283
Prosečno vreme trajanja gotovinskog ciklusa	234	345	428	230	284	368	162	133	105	151	163	168	75	79	54	137	168	173
Potrebna gotovina u EUR	4 528 776	6 128 444	7 267 993	14 157 908	16 262 381	19 022 721	1 636 531	1 289 286	906 250	1 384 167	1 401 301	1 307 143	1 087 372	992 874	636 429	1 128 852	1 194 286	1 290 145
Potrebna gotovina po danu u EUR	19 354	17 764	16 981	61 556	57 262	51 692	10 102	9 694	8 631	9 167	8 597	7 781	14 498	12 568	11 786	8 240	7 109	7 457
<b>Pokazatelji profitabilnosti</b>																		
Stopa EBIT (%)	11,54	7,78	4,97	15,36	10,06	10,00	8,25	5,37	7,43	7,45	1,58	4,24	9,60	4,90	0,97	9,54	3,83	5,22
Stopa EBITDA (%)	21,74	18,96	17,71	20,09	11,86	11,96	14,27	9,15	11,58	16,57	7,98	10,87	14,56	7,64	5,07	17,31	12,98	13,64
Stopa marže bruto profita (%)	8,95	21,43	0,52	14,86	9,56	9,50	7,65	4,84	6,83	7,60	2,01	4,91	9,37	21,90	1,10	9,39	4,64	5,17
Rentabilnost imovine (ROA) (%)	1,25	6,81	0,06	6,97	7,35	3,77	5,27	5,68	4,58	4,26	2,51	2,61	6,73	2,88	0,62	3,72	2,60	1,76
Rentabilnost sopstvenog kapit. (ROE) (%)	1,41	7,51	0,07	15,76	15,06	8,27	8,13	7,98	6,45	8,49	4,40	4,44	19,07	8,07	3,40	6,16	4,32	3,05
Rentabilnost angažovanog kapit. (ROCE) (%)	1,36	7,27	0,07	10,23	9,70	4,87	6,84	7,54	5,88	5,99	2,86	3,89	11,13	5,14	1,64	4,79	3,34	2,32
Z-SCORE	● 13,27	● 13,8	● 13,04	● 8,43	● 9,83	● 9,52	● 9,28	● 10,59	● 10,58	● 7,31	● 7,36	● 7,94	● 5,77	● 5,85	● 5,31	● 6,73	● 6,40	● 6,03
KREDITNI REJTING	AAA	AAA	AAA	AAA	AAA	AAA	AAA	AAA	AAA	AA	AA	AA+	BBB-	BBB	BB+	A	A-	BBB
<b>Pokazatelji fin. strukture (zaduženosti)</b>																		
Koeficijent zaduženosti	0,11	0,09	0,12	0,59	0,52	0,58	0,39	0,30	0,31	0,51	0,48	0,45	0,66	0,62	0,67	0,39	0,41	0,45
Odnos duga i sopstvenog kapitala	0,13	0,10	0,13	1,41	1,09	1,39	0,64	0,43	0,44	1,06	0,92	0,82	1,94	1,64	2	0,63	0,69	0,82

**FINANSIJSKI POKAZATELJI METALAC GRUPE (domaćih trgovačkih društava)**

	MARKET			TRADE			METPOR			PROLETER a.d.			METALAC HOME MARKET a.d.		
	30.6.21.	31.12.20.	30.6.20.	30.6.21.	31.12.20.	30.6.20.	30.6.21.	31.12.20.	30.6.20.	30.6.21.	31.12.20.	30.6.20.	30.6.21.	31.12.20.	30.6.20.
<b>Pokazatelji likvidnosti</b>															
Koeficijent tekuće (opšte) likvidnosti	1,46	1,56	1,46	5,10	6,14	7,01	2,00	2,16	1,64	1,32	1,16	1,13	1,71	1,78	1,54
Neto obrtna sredstva (fond) u EUR	3 295 323	3 515 765	1 759 141	2 636 446	2 827 611	3 092 679	104 753	60 876	58 733	1 245 017	717 534	532 730	2 279 303	2 123 444	1 851 224
Neto novčani tok u EUR	(690 995)	611 020	314 549	269 617	323 759	822 338	1 080	(162)	27 662	41 752	1 089 898	832 466	(338 410)	185 493	434 634
<b>Pokazatelji poslovne aktivnosti</b>															
Koeficijent obrta zaliha robe	1,29	3,68	1,52	1,09	1,61	0,72	3,35	6,04	2,60	5,07	9,54	4,83	1,27	3,70	1,52
Dani vezivanja zaliha robe	140	99	120	166	227	253	54	61	140	36	38	38	142	99	118
Koeficijent obrta potraživanja	2,09	4,63	2,02	1,21	2,07	0,97	2,36	4,33	2,12	20,92	44	19,37	2,93	5,92	2,29
Prosečno vreme naplate potraživanja	87	79	90	150	176	188	77	85	172	9	8	9	62	62	79
Koeficijent obrta obaveza	2,17	4,06	1,73	8,80	10,06	4,02	3,73	6,79	1,88	4,23	9,15	4,47	2,50	5,19	1,97
Prosečno vreme plaćanja obaveza	83	90	105	21	36	45	49	54	195	43	40	41	72	70	91
Prosečno vreme trajanja poslovnog ciklusa	227	178	210	295	403	440	131	146	312	45	46	47	?	161	197
Prosečno vreme trajanja gotovinskog ciklusa	144	88	105	274	367	395	82	38	120	2	6	6	132	91	106
Potrebna gotovina u EUR	7 357 959	4 971 701	5 086 607	2 422 041	3 083 299	2 731 760	73 214	68 061	88 971	144 039	420 306	403 214	4 666 905	10 049 915	2 472 738
Potrebna gotovina po danu u EUR	51 097	56 497	48 444	8 776	8 401	7 526	893	740	740	72 015	70 051	67 202	25 782	27 534	23 435
<b>Pokazatelji profitabilnosti</b>															
Stopa EBIT (%)		1,83	0,59	10,83	11,66	9,10	4,43	2,59	2,39	3,15	3,03	3,78	1,75	1,62	1,50
Stopa EBITDA (%)	3,66	2,25	0,49	13,23	11,94	9,43	5,06	3,44	3,27	4,48	4,07	4,82	2,86	2,60	2,66
Stopa marže bruto profita (%)	1,46	2,80	3,03	10,40	10,26	8,21	4,24	1,30	2,37	3,27	2,79	3,16	3,34	2,88	3,29
Rentabilnost imovine (ROA) (%)	1,17	4,91	2,94	5,19	8,74	3,48	5,03	2,57	2,37	4,54	6,45	4,72	2,32	4,78	2,43
Rentabilnost sopstvenog kapit. (ROE) (%)	7,00	23,44	14,64	8,14	13,29	5,69	10,88	4,87	5,22	10,19	15,70	10,56	6,67	0,13	6,91
Rentabilnost angažovanog kapit. (ROCE) (%)	2,81	15,84	11,01	6,21	10,47	4,11	7,24	4,57	4,94	7,68	12,17	8,43	4,58	0,09	5,54
Z-SCORE	● 5,08	● 6,36	● 5,66	● 11,92	● 13,76	● 12,35	● 8,16	● 9,83	● 7,78	● 6,61	● 6,37	● 6,12	● 6,91	● 7,19	● 6,5
KREDITNI REJTING	BB	BBB+	BBB-	AAA	AAA	AAA	AAA	AAA	AA+	A-	BBB+	BBB	A+	AA-	A-
<b>Pokazatelji fin.strukture (zaduženosti)</b>															
Koeficijent zaduženosti	0,86	0,79	0,80	0,39	0,33	0,42	0,59	0,47	0,60	0,53	0,56	0,55	0,66	0,64	0,66
Odnos duga i sopstvenog kapitala	6,18	3,70	3,89	0,64	0,50	0,74	1,42	0,88	1,48	1,13	1,28	1,23	1,94	1,81	1,95



**ANALIZA REZULTATA U USLOVIMA RIZIKA (LEVERIDŽA) METALAC GRUPE (Metalca i proizvodnih društava)**

	METALAC a.d.			POSUDJE			PRINT			INKO			BOJLER			FAD		
	30.6.21.	31.12.20.	30.6.20.	30.6.21.	31.12.20.	30.6.20.	30.6.21.	31.12.20.	30.6.20.	30.6.21.	31.12.20.	30.6.20.	30.6.21.	31.12.20.	30.6.20.	30.6.21.	31.12.20.	30.6.20.
Faktor poslovnog leveridža (FPL)	4,91	7,04	10,95	2,87	4,04	4,06	3,23	4,53	3,49	5,10	21,62	8,23	3,35	5,92	26,45	4,6	10,53	7,90
Faktor finansijskog leveridža (FFL)	1,28	1,00	9,30	1,03	1,04	1,05	1,08	1,10	1,09	1,00	1,00	0,86	1,02	1,78	1,00	1,01	1,00	1,01
Prelomna tačka rentab. (PTR) u EUR	3 563 980	6 882 219	3 219 065	9 118 954	17 959 923	7 975 578	1 449 354	3 071 896	1 265 111	1 597 823	3 267 491	1 391 531	2 180 731	4 162 704	2 151 352	1 408 393	2 732 270	1 380 238
Marža sigurnosti	20,38	14,19	9,13	34,59	25,42	25,36	32,04	21,14	28,80	19,63	4,47	12,44	29,38	16,44	4,78	21,87	8,64	12,15

**ANALIZA REZULTATA U USLOVIMA RIZIKA (LEVERIDŽA) METALAC GRUPE (domaćih trgovačkih društava)**

	MARKET			TRADE			METPOR			PROLETER a.d.			METALAC HOME MARKET a.d.		
	30.6.21.	31.12.20.	30.6.20.	30.6.21.	31.12.20.	30.6.20.	30.6.21.	31.12.20.	30.6.20.	30.6.21.	31.12.20.	30.6.20.	30.6.21.	31.12.20.	30.6.20.
Faktor poslovnog leveridža (FPL)		9,55	27,67	2,48	2,36	2,60	4,45	7,03	11,21	5,38	5,79	4,82	9,42	10,09	10,89
Faktor finansijskog leveridža (FFL)		1,00	1,00	1,08	1,12	1,10	1,05	1,99	1,01	1,00	1,08	1,19	1,00	1,00	1,00
Prelomna tačka rentab. (PTR) u EUR	9 818 418	18 890 629	8 645 068	1 067 577	2 009 107	930 357	132 585	243 512	134 694	11 213 665	22 087 049	10 185 170	4 293 571	9 295 281	4 060 774
Marža sigurnosti		10,46		40,29	42,30	38,48	23,55	13,65	2,38	17,83	17,36	20,74		9,91	6,31

**ANALIZA REZULTATA U USLOVIMA RIZIKA (LEVERIDŽA) METALAC GRUPE (ino trgovačkih društava)**

	METROT Moskva			METALAC MARKET Podgorica			METALAC HOME MARKET Zagreb			METALAC Ukraĳina		
	30.6.21.	31.12.20.	30.6.20.	30.6.21.	31.12.20.	30.6.20.	30.6.21.	31.12.20.	30.6.20.	30.6.21.	31.12.20.	30.6.20.
Faktor poslovnog leveridža (FPL)	6,37	4,09	3,49	229,00	17,99		4,23	5,82	5,94	4,09	3,91	27,69
Faktor finansijskog leveridža (FFL)	1,00			1,07	1,88		2,39	2,64	26,71			
Prelomna tačka rentab. (PTR) u EUR	1 890 199	3 133 632	1 422 333	1 357 852	2 460 038	1 203 579	678 748	1 497 498	743 690	162 925	230 469	123 034
Marža sigurnosti	15,70	24,43	28,61	0,45	5,00		23,65	17,17	16,82	24,41	25,54	3,62

# SEGMENT POSLOVNE AKTIVNOSTI

Analiza poslovne aktivnosti Metalac Grupe pokazuje u kojoj se meri efikasno koriste resursi društva u poslovnom procesu i koliko se efikasno upravlja pojedinim oblicima imovine. Resursi koji su posebno značajni za analizu u segmentu poslovne aktivnosti su potraživanja, obaveze i zalihe. Analiza je bazirana na danu bilansa stanja, odnosno 30.06.2021. godine.

## I ANALIZA POTRAŽIVANJA

Ukupna potraživanja (združena) na nivou Grupe čine potraživanja između zavisnih društava i potraživanja od eksternih kupaca i za šest meseci poslovanja iznose 32,5 miliona eur-a. Interna potraživanja su 16,2 miliona eur-a, što je polovina ukupnih potraživanja.

U ukupnim potraživanjima posebno značajna pozicija su dospela potraživanja od 11 miliona eur-a što je 34% ukupnih potraživanja. U ukupno dospelim potraživanjima interna su 6,6 miliona eur-a ili 60% od ukupno dospelih potraživanja.

U strukturi ukupnih potraživanja najveća su kod proizvodnih društava i iznose 17,8 miliona eur-a, od čega su interna potraživanja 10,3 miliona eur-a ili 58%. Dospela potraživanja su 4,8 miliona eur-a, dospela interna potraživanja su 2,7 miliona eur-a i čine 55% ukupno dospelih potraživanja.

Domaće trgovine ukupno potražuju 7,4 miliona eur-a i za razliku od proizvodnih društava interna potraživanja su 1,2 miliona eur-a ili 17% ukupnih potraživanja. Ukupna dospela potraživanja su 1,7 miliona eur-a, od toga dospela interna potraživanja učestvuju sa 14%.

Ino trgovine potražuju 2,5 miliona eur-a, dospela su 0,5 miliona eur-a, sa beznačajnim učešćem potraživanja od zavisnih društava.

Veliko učešće potraživanja zavisnih društava unutar Metalac Grupe u ukupnim potraživanjima utiče na slabije pokazatelje naplate, odnosno na duži ciklus vezivanja gotovine. Ukoliko ih posmatramo posebno, kao pokazatelje za eksterne i pokazatelje za interne kupce primetan je dug rok naplate kod internih u odnosu na eksterne kupce.

## II ANALIZA OBAVEZA IZ POSLOVANJA

Ukupne obaveze Metalac Grupe na dan 30.06.2021. godine iznose 27,7 miliona eur-a i manje su od ukupnih potraživanja za 4,9 miliona eur-a, odnosno za 15%. Interne obaveze učestvuju sa 58% u ukupnim obavezama.

Dospele obaveze su 8,7 miliona eur-a i učestvuju sa 31% u ukupnim obavezama. Dospele obaveze su manje za 20% u odnosu na dospela potraživanja. U ukupno dospelim obavezama interne obaveze su 6,6 miliona eur-a i čine tri četvrtine ukupno dospelih obaveza.

Ukupne obaveze proizvodnih društava iznose 10,6 miliona eur-a i za 40% su manje od ukupnih potraživanja. Ukupne obaveze dospele na plaćanje su 6 miliona eur-a, odnosno 57% od ukupnih obaveza. Interne obaveze su 6,9 miliona eur-a ili 65% ukupnih obaveza proizvodnih društava. Interne obaveze dospele na plaćanje su 5,2 miliona eur-a, odnosno 76% od ukupnih internih obaveza.

U strukturi, najveće obaveze imaju domaća trgovačka društva, iznose 12,5 miliona eur-a što je 45% od ukupnih obaveza Grupe. Ukupne obaveze su veće od ukupnih potraživanja za 5,1 milion eur-a, odnosno za 70%. Od ukupnih obaveza domaćih trgovina, 40% se odnosi na interne obaveze. Udeo dospelih u ukupnim obavezama domaćih trgovina je 14%, a udeo dospelih internih u ukupnim internim obavezama je 6%.

Ino trgovine imaju veće ukupne obaveze od potraživanja za 70%. Od ukupno 4,3 miliona eur-a, obaveze prema zavisnim društvima su 4 miliona eur-a, dospele interne obaveze su 1 milion eur-a ili 24% ukupnih obaveza.

Plaćanje obaveza, kao i naplata potraživanja imaju različite rokove za eksterne i interne dobavljače. Uglavnom se rokovi za plaćanje eksternim dobavljačima poštuju, a interne obaveze se izmiruju za ozbiljnim zakašnjenjem.



### III ANALIZA ZALIHA

Analiza zaliha na nivou proizvodnih i domaćih trgovačkih društava obuhvata analizu ukupnih, optimalnih, analizu zaliha sa usporenim obrtom i zaliha za otpis, za period šest meseci 2021. godine.

Ukupne zalihe čine zalihe materijala, rezervnih delova i gotovih proizvoda kod proizvodnih društava i zalihe robe kod domaćih trgovačkih društava.

**UKUPNE ZALIHE** svih proizvodnih društava na kraju posmatranog perioda u odnosu na početak godine su veće za 15%, pri čemu je povećanje materijala i rezervnih delova 5%, a gotovi proizvodi su veći za 23% u odnosu na početak godine.

Najveći rast ukupnih zaliha ima **Metalac Posuđe** u iznosu od 1,2 miliona eur-a, odnosno za 15%. Ukupne zalihe su gotovo na nivou optimalnih zaliha za isti period. Vrednosno, rast zaliha se, gotovo u celosti, odnosi na zalihe gotovih proizvoda, koje su veće u odnosu na početak godine za 28%. Rezervni delovi su veći za 18%, a materijal beleži smanjenje od 3% u odnosu na početak godine. U okviru gotovih proizvoda, najveće učešće od 67% ima grupa emajliranog posuđa, koja je od početka godine imala i najveći rast od 1 milion eur-a. Grupa emajliranog nonstick posuđa je vrednosno duplo veća u odnosu na početak godine, a u asortimanu učestvuje sa 6%. Gledano po tržištima, najveći rast lagera gotovih proizvoda ima CEFTA, za 1 milion eur-a (50%) i Metrot za 250 hiljada eur-a (rast od 36%), EU za 170 hiljada eur-a, dok Loyalty akcije beleže smanjenje lagera za 235 hiljada eur-a, odnosno za trećinu.

**Metalac Print** je imao rast ukupnih zaliha u odnosu na početak godine za 9%. U strukturi je došlo do rasta vrednosti zaliha materijala za 21% i do smanjenja vrednosti zaliha gotovih proizvoda za 22%. Istovremeno, ukupne zalihe su za 25% veće u odnosu na optimalne zalihe.

**Metalac Inko** ima veće ukupne zalihe za 4% u odnosu na početak godine, a za 5% su manje u odnosu na optimalne zalihe. Zalihe materijala su manje u odnosu na početak godine za 7%, a zalihe gotovih proizvoda su veće za 45%. U strukturi, najveće učešće od 52% i najveći rast vrednosti zaliha za 41 hiljadu eur-a je zabeležen kod usadnih inox sudopera, dok su granitne sudopere koje učestvuju sa 30% vrednosno duplirane.

Ukupne zalihe **Metalac Bojlera** su za 28% iznad nivoa sa početka godine, a u odnosu na optimalne manje su za 10%. U strukturi, zalihe materijala su veće za 216 hiljada eur-a, odnosno za 58%. Zalihe gotovih proizvoda su veće za 2%, ali su za trećinu manje u odnosu na optimalni nivo.

Ukupne zalihe **Metalac FAD-a** su veće za 2% u odnosu na početak godine, a 15% manje u odnosu na optimalne. Materijal je zabeležio rast od 20%, a zalihe gotovih proizvoda su manje u odnosu na početak godine za 9%.

**OPTIMALNE ZALIHE** su preduslov za normalni poslovni ciklus, a kategorija ovih zaliha je formirana korišćenjem velikog broja faktora koji imaju uticaj na količinu i vrednost trenutnih zaliha. Tako na formiranje zaliha utiče biznis plan, rokovi i troškovi nabavke, transport i kompletna logistika, kretanje cena materijala na berzi, zahtevi kupaca za kupovinom gotovih proizvoda sa lagera. Ukupne zalihe u poređenju sa optimalnim zalihama proizvodnih društava na kraju drugog kvartala su manje za 2%. Struktura ukupnih zaliha je takva da su materijal i rezervni delovi manji za 7% od optimalnih, a gotovi proizvodi i trgovačka roba su veći za 3% od optimalnih.

Ukupne zalihe na kraju drugog kvartala kod **domaćih trgovačkih društava** su veće za 28% u odnosu na početak godine, a u odnosu na optimalne su veće za 39%. Veće zalihe u maloprodaji su zbog većih nabavki sezonske i druge tehničke robe po akcijskim cenama uz ostvarenje količinskih i vrednosnih kvartalnih rabata.

**ZALIHE SA USPORENIM OBRATOM** su zalihe materijala, gotovih proizvoda i trgovačke robe koje imaju usporenu ili veoma malu potrošnju. Baza zaliha se formira na početku godine kada se definiše i plan potrošnje tokom godine. Kriterijum za formiranje baze zaliha je da artikal nije imao nabavku (ulaz) jednu godinu. Kod svih proizvodnih društava je prisutan pad zaliha na kraju drugog kvartala u odnosu na početak godine, a ukupna potrošnja je 20%. Zalihe materijala i rezervnih delova su manje za 13%, a gotovi proizvodi i trgovačka roba za 29%.

Domaća trgovačka društva imaju tendenciju pada zaliha sa usporenim obrtom, kako u veleprodaji tako i u maloprodaji, a ukupno smanjenje na kraju drugog kvartala u odnosu na početak godine je 43%.

Kategorija zaliha za koju se preduzimaju značajne aktivnosti u praćenju su **ZALIHE ZA OTPIS**. To su zalihe koje duže stoje na lageru, ne troše se i sa malom su verovatnoćom da će biti potrošene u proizvodnji ili prodate. U odnosu na početak godine proizvodna društva imaju ukupno manje zaliha za otpis 9%. Od toga zalihe materijala su manje za 9%, a zalihe gotovih proizvoda za 12%. Smanjenje zaliha za otpis kod domaćih trgovina je 31%.

## TRŽIŠNI SEGMENT

Ukupna realizacija pet proizvodnih i dva domaća trgovačka društava (bez Proletera i Metalac Home Marketa) za prvih šest meseci 2021. godine u odnosu na isti period 2017. godine, beleži rast od 20%. Ukupna realizacija tekuće godine u odnosu na isti period prošle godine je veća za 23%.

U strukturi ukupne realizacije u odnosu na baznu 2017. godinu prisutan je značajan rast domaće realizacije od 30%, uz istovremeni rast izvoza od 6%. Domaća realizacija ove godine je povećana u odnosu na isti period prošle godine za 15%, a izvoz za čak 41%.

Ukupna realizacija **Metalac Posuđa** je veća za 7% u odnosu na isti period 2017. godine, a za 30% u odnosu na prvih šest meseci prošle godine. Realizacija na ino tržištima Metalac Posuđa za prvih šest meseci 2021. godine u odnosu na posmatranu 2017. godinu je manja za 1%, za 39% je veća u odnosu na prošlu godinu i 4% veća u odnosu na plan. Rast je prisutan gotovo na svim tržištima, a najizraženiji je na tržištima SAD, Slovenije, Nemačke, Severne Makedonije, Velike Britanije, Crne Gore... Učešće domaće prodaje u ukupnoj realizaciji je 42%, ima rast od 21% u odnosu na baznu godinu, a 19% u odnosu na prošlu godinu i plan.

Realizacija **Metalac Printa** je za 13% veća u odnosu na isti period 2017. godine, 22% je veća u odnosu na prvih šest meseci prošle godine i 6% veća u odnosu na plan. Prodaja eksternim kupcima je veća za 19%, a realizacija u okviru zavisnih društava je veća za 25%.

Ukupna realizacija **Metalac Inka** je za 25% veća u odnosu na baznu godinu i 30% veća u odnosu na isti period prošle godine. Struktura realizacije pokazuje tendenciju rasta izvoza u posmatranom periodu, koji u prvih šest meseci tekuće godine učestvuje sa 58%, veći je u odnosu na 2017. godinu za 51%, a 32% u odnosu na isti period prošle godine. Ostvarena realizacija na ino tržištu je za 6% veća u odnosu na plan. U strukturi, najveći rast izvoza je ostvaren na tržištu Nemačke. Domaća prodaja je za 1% veća u odnosu na ostvarenje u baznoj godini, 27% veća u odnosu na isti period prošle godine i 10% veća u odnosu na planom predviđene veličine.

**Metalac Bojler** beleži rast ukupne realizacije za 6% u odnosu na 2017. godinu, a u odnosu na prvih šest meseci 2020. godine prisutan je rast od 40%. Izvoz je veći u odnosu na baznu godinu za 2%, a u odnosu na isti period prošle godine za 69%. Realizacija na ino tržištu je premašila plan za 14%. Domaća realizacija je veća za 11% u odnosu na baznu godinu, a 23% u odnosu na isti period prošle godine. Ostvarenje na domaćem tržištu nešto iznad planiranog.

**Metalac FAD** za prvih šest meseci 2021. godine ima veću realizaciju za 26% u odnosu na isti period prošle godine, a u odnosu na baznu godinu ukupna realizacija je veća za 13%. Izvoz, koji učestvuje sa 75% je veći za 21% u odnosu na 2017. godinu, a 25% u odnosu na prošlu godinu. Realizacija na domaćem tržištu je veća za 30% u odnosu na isti period prošle godine, a 6% manja u odnosu na baznu godinu. Za prvih šest meseci ostvarenje na ino tržištu je za 33% iznad plana, a na domaćem tržištu 29% više od planiranog.

**Metalac Market** je prodajom na domaćem tržištu u prvih šest meseci tekuće godine ostvario rast od 62% u odnosu na isti period 2017. godine, veću realizaciju za 9% u odnosu na prošlu godinu, koliko je i iznad plana.

**Metalac Trade** ima veću realizaciju za 5% u odnosu na 2017. godinu i 22% više u odnosu na isti period 2020. godine. U strukturi, izvoz učestvuje sa 29%, što je rast od 81% u odnosu na isti period prošle godine. Realizacija na domaćem tržištu je 8% veća nego prošle godine i 3% manja od planom predviđenih vrednosti.

Plasman gotovih proizvoda proizvodnih društava i trgovačke robe Metalac Trade-a se obavlja preko eksternih kupaca, ali i preko domaćih i ino zavisnih maloprodaja. Domaće trgovine preko kojih se plasiraju proizvodi i roba su Metalac Market i Metalac Home Market, a ino trgovina je Metalac Market Podgorica.

**Društvo ima usvojen Kodeks korporativnog upravljanja zasnovan na OECD Corporate Governance Code, kao i Kodeks poslovne etike, koje je objavilo na svom web sajtu [www.metalac.com](http://www.metalac.com)**

U primeni Kodeksa korporativnog upravljanja, kao i u primeni Kodeksa poslovne etike, nije bilo odstupanja.

#### **Podaci o stečenim sopstvenim akcijama**

Metalac a.d. iz Gornjeg Milanovca, nije vršio otkup sopstvenih akcija u drugom kvartalu 2021. godine.

Na dan 30.06.2021. godine društvo je imalo 105.130 sopstvenih akcija, što je 5,15% od ukupnog broja akcija.

#### **Aktivnosti na polju istraživanja i razvoja:**

	<b>y 000 din.</b>
Ulaganje u stručno usavršavanje zaposlenih	2 944
Ulaganje u razvoj	15 919

Poslovnom politikom društva planirana su investiranja u razvoj, proširenje kapaciteta proizvodnih zavisnih društava i zamenu opreme, stimulisanje inovativnosti, širenje maloprodajnog lanca i otvaranje novih maloprodajnih objekata, strategijsko prilagođenje, širenje izvoznih tržišta i rast izvoza na postojećim tržištima.

#### **Bitni poslovni događaji nakon dana bilansa**

Nakon izbijanja pandemije virusa COVID-19 u toku marta 2020. godine na teritoriji Republike Srbije i širom Evrope, Metalac Grupa je preduzela sve nepohodne mere zaštite svojih vlasnika, kupaca, dobavljača, zaposlenih, kao i za obezbeđenje nesmetanog poslovanja.

Kako se situacija u vezi sa širenjem virusa i dalje razvija, teško je sa tačnošću utvrditi dužinu trajanja trenutnog stanja, kao i uticaj na Grupu i privredu.

Dugoročno gledano, posledice ne bi trebalo da značajno utiču na obim poslovanja, tokove gotovine i profitabilnost. Bez obzira na navedeno, na dan izdavanja ovih finansijskih izveštaja, Metalac Grupa i dalje ispunjava svoje obaveze o roku dospeća, te stoga nastavlja da primenjuje načelo nastavka poslovanja kao računovodstvenu osnovu za sastavljanje finansijskih izveštaja. Ovaj događaj predstavlja nekorektivan period posle datuma bilansa.

#### **Rizici i neizvesnosti**

Prema proceni Uprave, ne postoje rizici i neizvesnosti koji mogu značajnije uticati na finansijsku poziciju Društva.

Lice odgovorno za sastavljanje izveštaja  
Direktor sektora računovodstva, finansija i poreza

Zakonski zastupnik  
Generalni direktor

Milan Đorđević, dipl. ecc.

Radmila Trifunović, dipl. ecc.

### **3. IZJAVE LICA ODGOVORNIH ZA SASTAVLJANJE POLUGODIŠNJIH KONSOLIDOVANIH IZVEŠTAJA**

Na osnovu odredbi člana 52. stav 7. Zakona o tržištu kapitala ("Sl. glasnik RS" br. 31/2011 i 112/2015), lice odgovorno za sastavljanje polugodišnjeg konsolidovanog finansijskog izveštaja, daje sledeću

#### **I Z J A V U**

1. Prema našem najboljem saznanju, konsolidovani polugodišnji finansijski izveštaj Metalca a.d. sastavljen je uz primenu odgovarajućih međunarodnih standarda finansijskog izveštavanja i daje istinite i objektivne podatke o imovini, obavezama, finansijskom položaju i poslovanju, dobitima i gubicima, tokovima gotovine i promenama na kapitalu javnog društva, uključujući i društva koja su uključena u konsolidovane izveštaje.

2. Polugodišnji konsolidovani finansijski izveštaji društva Metalac a.d. iz Gornjeg Milanovca, za period 01.01. do 30.06.2020. godine, nisu bili predmet revizije.

Lice odgovorno za sastavljanje izveštaja  
Direktor sektora računovodstva, finansija i poreza

Milan Đorđević, dipl. ecc.

Zakonski zastupnik  
Generalni direktor

Radmila Trifunović, dipl. ecc.

### **4. ODLUKA NADZORNOG ODBORA O USVAJANJU POLUGODIŠNJIH KONSOLIDOVANIH IZVEŠTAJA**

Na osnovu člana 441. Zakona o privrednim društvima, člana 56. Statuta Metalca a.d. iz Gornjeg Milanovca i člana 20. stav 1. tačka 2. Poslovnika o radu, Nadzorni odbor je na četvrtoj sednici održanoj dana 31. jula 2020. godine, doneo sledeću

#### **O D L U K U**

Usvajaju se konsolidovani finansijski izveštaji Metalca a.d sa izveštajem o poslovanju, za period 01.01. do 30.06.2020. godine.

Usvojeni izveštaji iz prethodnog stava sastavni su deo ove odluke.

U Gornjem Milanovcu, dana 30. avgusta 2021. godine

Lice odgovorno za sastavljanje izveštaja  
Direktor sektora računovodstva, finansija i poreza

Milan Đorđević, dipl. ecc.

Zakonski zastupnik  
Generalni direktor

Radmila Trifunović, dipl. ecc.