



ДУНАВ РЕ А.Д.О.

ДУНАВ РЕ А.Д.О. БЕОГРАД

**ЈЕДИНСТВЕНИ ПРОСПЕКТ ЗА
УКЉУЧЕЊЕ АКЦИЈА НА МТР BELEX**

Садржај

УВОД.....	6
I СКРАЋЕНИ ПРОСПЕКТ	7
1. ПОДАЦИ О ИЗДАВАОЦУ	7
1.1. Основни подаци.....	7
1.2. Развој Друштва	7
1.3. Опис предмета пословања и пословних активности.....	8
1.4. Основни капитал.....	8
1.5. Подаци о лицу задуженом за ревизију финансијских извештаја.....	9
1.6. Изабране финансијске информације	9
1.7. Положај на тржишту	17
1.8. Кратак опис фактора ризика.....	18
2. ПОДАЦИ О АКЦИЈАМА КОЈЕ СУ ПРЕДМЕТ УКЉУЧЕЊА НА ТРЖИШТЕ	20
2.1. Опис типа и класе акција.....	20
2.2. Права из акција	20
2.3. Услов јавне понуде и пријем на Београдску берзу (МТП).....	20
2.4. Ризици у вези акција које се укључују у трговање на МТП.....	21
2.5. Порез и друга плаћања у вези са акцијама.....	21
3. Објављивање Проспекта.....	22
4. Рок важења Проспекта.....	23
5. Одговорна лица за садржину Скраћеног проспекта	23
6. Изјава лица одговорних за информације у Скраћеном проспекту	23
II ДОКУМЕНТ О РЕГИСТРАЦИЈИ ЗА АКЦИЈЕ.....	24
1. ОДГОВОРНА ЛИЦА	24
1.1. Одговорна лица.....	24
1.2. Потписана изјава одговорних лица.....	24
2. ЛИЦА ЗАДУЖЕНА ЗА РЕВИЗИЈУ ФИНАНСИЈСКИХ ИЗВЕШТАЈА.....	24
3. ИЗАБРАНЕ ФИНАНСИЈСКЕ ИНФОРМАЦИЈЕ.....	25
4. ФАКТОРИ РИЗИКА	35
4.1. Ризици осигурања.....	36
4.2. Тржишни ризици	37
4.3. Ризик неиспуњења обавеза друге уговорне стране	39
4.5. Оперативни ризици	42
4.6. Правни ризици	43

5. ПОДАЦИ О ИЗДАВАОЦУ	43
5.1. Основни подаци и развој издаваоца	43
5.2. Значајна улагања	44
6. ПРЕГЛЕД ПОСЛОВАЊА	45
6.1. Основне делатности	45
6.2. Главна тржишта	46
6.3. Ванредне чињенице и околности	47
6.4. Патенти, лиценце, значајни уговори или нови производни процеси	47
6.5. Изјава о положају на тржишту	47
7. ОРГАНИЗАЦИОНА СТРУКТУРА	47
8. НЕКРЕТНИНЕ, ПОСТРОЈЕЊА И ОПРЕМА	48
8.1. Информације о постојећој и планираној дуготрајној материјалној имовини	48
8.2. Опис проблема у вези заштите животне	48
9. ПОСЛОВНИ И ФИНАНСИЈСКИ ПРЕГЛЕД	48
9.1. Финансијско стање	48
2018. година	49
9.2. Пословни резултати	51
10. ИЗВОРИ СРЕДСТАВА	52
10.1. Информације о изворима средстава издаваоца (краткорочним и дугорочним)	52
10.2. Објашњење износа и извора средстава, као и опис новчаног тока	54
10.3. Информације о бонитету издаваоца и структури финансирања	54
10.4. Информације о свим ограничењима коришћења капиталних средстава која су значајно утицала, или би могла значајно да утичу, директно или индиректно, на пословање издаваоца	56
10.5. Информације о предвиђеним изворима финансирања који су потребни како би се испуниле обавезе из тачака 5.2.3. и 8.1.	56
Друштво ће користити сопствене изворе за испуњење својих обавеза	56
11. ИСТРАЖИВАЊА И РАЗВОЈ, ПАТЕНТИ И ЛИЦЕНЦЕ	56
12. ТРЕНДОВИ	56
13. ПРЕДВИЂАЊА ИЛИ ПРОЦЕНЕ ДОБИТИ	59
14. УПРАВЉАЊЕ ДРУШТВОМ	59
15. НАКНАДЕ И ПОГОДНОСТИ	61
16. ПРАКСА УПРАВЕ	61
16.4. Изјава издаваоца о усклађености са стандардима корпоративног управљања	63
17. ЗАПОСЛЕНИ	63
18. ВЕЋИНСКИ АКЦИОНАРИ	63

19. ТРАНСАКЦИЈЕ ПОВЕЗАНИХ ЛИЦА.....	64
20. ФИНАНСИЈСКИ ПОДАЦИ О ИМОВИНИ, ОБАВЕЗАМА, ФИНАНСИЈСКОМ ПОЛОЖАЈУ, КАО И ДОБИЦИМА И ГУБИЦИМА ИЗДАВАОЦА.....	66
20.1. Финансијски подаци о пословању за 2018., 2019. и 2020. годину.....	66
Финансијски извештаји 2018. година.....	67
Напомене 2018. година.....	72
Мишљење ревизора 2018. година.....	103
Извештај о пословању 2018. година.....	105
Финансијски извештаји 2019. година.....	131
Напомене 2019. година.....	140
Мишљење ревизора 2019. година.....	174
Извештај о пословању 2019. година.....	177
Финансијски извештаји 2020. година.....	226
Напомене 2020. година.....	235
Мишљење ревизора 2020. година.....	263
Извештај о пословању 2020. година.....	267
20.2. Пробне финансијске информације („pro forma“ финансијски подаци).....	316
20.3. Финансијски извештаји.....	316
20.4. Ревизија финансијских извештаја који су укључени у Документ о регистрацији.....	316
20.5. У случају да неки финансијски подаци у Документу о регистрацији нису извод из ревидираних финансијских извештаја издаваоца, навести извор података и дати јасну изјаву да су наведени подаци неревидирани.	316
20.6. Финансијски подаци за раздобље краће од пословне године.....	316
20.7. Политика дивиденде.....	335
20.8. Судски, управни и арбитражни поступци.....	335
20.9. Значајна промена финансијског или тржишног положаја издаваоца.....	335
21. ДОДАТНЕ ИНФОРМАЦИЈЕ.....	335
21.1. Основни капитал.....	335
21.2. СТАТУТ ДРУШТВА.....	337
21.2.1. Опис делатности издаваоца уз навођење чланова Статута којима је то регулисано.....	337
21.2.2. Кратки приказ одредаба Статута о органима друштва, као и могућих других аката којима је уређена подела издаваоца на административне целине.	337
21.2.3. Опис права, посебних погодности и ограничења који важе за сваку врсту и класу већ издатих акција.....	337

21.2.4.	Опис активности које су потребне како би се променила права ималаца акција, уз навођење случајева у којима одредбе оснивачког акта и статута одступају од одредби Закона о привредним друштвима, а по основу одредби које то изричито допуштају	338
21.2.5.	Опис начина на који се сазивају годишње редовне и ванредне скупштине акционара	338
22.	ЗНАЧАЈНИ УГОВОРИ.....	339
23.	ИНФОРМАЦИЈЕ ЧИЈИ СУ ИЗВОР ТРЕЋА ЛИЦА И ИЗЈАВЕ СТРУЧЊАКА.....	339
24.	ДОКУМЕНТИ ДОСТУПНИ НА УВИД.....	340
25.	ИНФОРМАЦИЈЕ О УДЕЛИМА.....	340
III ДОКУМЕНТ О ХАРТИЈАМА ОД ВРЕДНОСТИ		341
1.	ОДГОВОРНА ЛИЦА	341
1.2.	Изјава Одговорних лица	341
2.	ФАКТОРИ РИЗИКА	341
3.	КЉУЧНЕ ИНФОРМАЦИЈЕ.....	342
3.1.	Изјава о капиталу	342
3.2.	Капитализација и задуженост	342
3.3.	Интереси правних/физичких лица у вези са издавањем/понудом	343
3.4.	Разлози за понуду и коришћење средстава.....	343
4.	ИНФОРМАЦИЈЕ О ХАРТИЈАМА ОД ВРЕДНОСТИ КОЈЕ ЋЕ БИТИ УКЉУЧЕНЕ У ТРГОВАЊЕ.....	343
5.	УСЛОВИ ПОНУДЕ.....	345
6.	УКЉУЧЕЊЕ У ТРГОВАЊЕ	347
6.5.	Стабилизација:.....	348
7.	ИМАОЦИ АКЦИЈА КОЈИ ПРОДАЈУ АКЦИЈЕ	348
8.	ТРОШКОВИ ИЗДАЊА/ПОНУДЕ.....	349
9.	РАЗВОДЊАВАЊЕ (промена процента учешћа ималаца акција након понуде).....	349
10.	ДОДАТНЕ ИНФОРМАЦИЈЕ.....	349

УВОД

Дунав Ре а.д.о. Београд, Кнез Михаилова бр. 6, матични број 07046901 (у даљем тексту: Друштво, Издавалац или Дунав Ре) укључује на МТП БЕЛЕХ Београдске берзе а.д. Београд, 49.982 комада обичних акција, појединачне номиналне вредности од 1.810,00 динара. Акције носе ознаку CFI код ESVUFR и ISIN број RSDNVRE65035.

Проспект је одобрен од стране Комисије за хартије од вредности и у електронском облику биће објављен на интернет страници Дунава Ре: www.dunavre.rs

Закон о тржишту капитала („Службени гласник РС“, бр. 31/2011, 112/2015, 108/2016, 9/2020 и 153/2020) утврђује обавезу издаваоца да пре укључења хартија од вредности на мултилателарну трговачку платформу, објави Проспект за укључење хартија од вредности, а који претходно мора бити одобрен од стране Комисије за хартије од вредности.

Дунав Ре прихвата одговорност за истинитост и потпуност овог Проспекта односно информација садржаних у њему. Сходно подацима којима Дунав Ре располаже, његовом уверењу и сазнањима, информације у Проспекту представљају истинит и потпун приказ имовине и обавеза, финансијски положај као и права и обавезе која произлазе из или су везане за акције Дунава Ре. Према сазнању Дунава Ре, ни једна чињеница која би могла утицати на истинитост и/или потпуност овог Проспекта није изостављена, укључујући али не ограничавајући се на податке који би могли значајно утицати на доношење одлуке о улагању у акције Дунава Ре и са тиме повезаним ризицима.

Искључиво информације садржане у овом Проспекту меродавне су за доношење одлуке о улагању у акције Дунава Ре. Дунав Ре није овластио ни једно физичко или правно лице за давање информација везаних за акције Дунава Ре те се све информације трећих особа, које се разликују од информација садржаних у овом Проспекту, не сматрају меродавним.

Дунав Ре је до информација које су наведене у Проспекту, а које су везане за делатност коју Дунав Ре обавља у оквиру свог редовног пословања, дошао искључиво унутрашњим истраживањима, затим коришћењем извора информација посредно или непосредно везаних уз редовну делатност, као и коришћењем јавно доступних информација. Дунав Ре прихвата одговорност за истинит и потпун приказ јавно доступних информација, с тим што према најбољим сазнањима Дунава Ре не постоји ни једна чињеница због које би се јавно доступне информације требале сматрати нетачним односно непотпуним.

I СКРАЋЕНИ ПРОСПЕКТ

У складу са чланом 16. Закона о тржишту капитала капитала („Службени гласник РС“ бр. . 31/2011, 112/2015, 108/2016, 9/2020 и 153/2020), Скраћени проспект представља саставни део јединственог проспекта и садржи укратко најзначајније податке и ризике у вези са Друштвом и хартијама од вредности, односно акцијама („Скраћени проспект“)

Упозорења за инвеститоре:

1. Скраћени проспект сматра се уводом у Проспект;
2. Свака одлука о улагању у акције треба да буде заснована на целокупном садржају Проспекта;
3. Друштво и лица која су саставила Скраћени проспект солидарно одговарају за насталу штету у случајевима када Скраћени проспект доводи у заблуду и када је нетачан или недоследан у односу на друге делове Проспекта.

1. ПОДАЦИ О ИЗДАВАОЦУ

1.1. Основни подаци

Пословно име:	Друштво за реосигурање Дунав-Ре а.д.о.
Седиште:	Београд
Адреса:	Београд, Кнез Михаилава 6/II
Матични број:	07046901
ПИБ:	100001327
Датум оснивања	01.07.1977. године
Решење Агенције за привредне регистре:	БД 43206/2005 од 22.07.2005 године.
Правни облик:	Акционарско друштво за реосигурање
Телефон:	011/2634-755
Е- mail:	office@dunavre.rs
Шифра делатности:	6520 – Реосигурање

1.2. Развој Друштва

Друштво је основано 01. јула 1977. године под називом Заједница реосигурања „Дунав Ре“. Дана 1. октобра 1990. године извршена је трансформација у деоничко друштво. На основу Решења Савезног министарства за финансије о издавању дозволе за рад бр. 4/1-11-004/97 од 15. маја 1997. године Друштво је за обављање послова из наведеног решења регистровано код Привредног суда у Београду под бројем IV-Фи-6153/97 од 20. јуна 1997. године, под матичним бројем 07046901, што је уписано код Републичког завода за статистику Републике Србије Обавештењем о разврставању према класификацији делатности – извод из регистра број: 052-89 од 29. јануара 1998. године.

У току 2005. године извршено је усклађивање Статута Друштва са Законом о осигурању „Службени гласник РС“ бр. 70/04), тако да је дошло до промене у регистрацији назива Друштва у „Дунав Ре“ а.д.о. Друштво је дана 13. маја 2016. године ускладило своје пословање, имовину, капитал, обавезе, органе, организацију и акте са одредбама Закона о осигурању („Службени гласник РС“, бр. 139/2014) и испунило услове за обављање послова реосигурања у складу са тим законом.

1.3. Опис предмета пословања и пословних активности

Друштво се бави преузимањем у реосигурање, односно ретроцесију, ризика домаћих и иностраних осигуравајућих друштава (активни послови) и предајом у ретроцесију домаћим и иностраним реосигуравајућим друштвима вишкова ризика преузетих у реосигурање (пасивни послови).

Друштво се бави реосигурањем ризика домаћих и иностраних осигуравајућих друштава, а такође пласира ризике преузете од домаћих и страних цедената код иностраних реосигуравача.

Најзначајнији приходи које је Друштво је остварило у периоду од 2018. до 2020. године су приходи од премија реосигурања и ретроцесија. Структура пословних прихода Друштва дата је у наредној табели:

(у 000 динара)

Врста прихода	31.12.2018.	31.12.2019.	31.12.2020.	2019/2018 +/- (у %)	2020/2019 +/- (у %)
Приходи од премија реосигурања и ретроцесија	762.777	974.696	1.701.922	27,78%	74,61%
Приходи од учешћа реосигурања и ретроцесија у накнади штета	381.063	468.486	642.509	22,94%	37,15%
Приходи од инвестирања средстава осигурања	66.838	104.229	73.281	55,94%	-29,69%
Приходи по основу регреса и продаје осигураних оштећених ствари	12.069	7.118	5.820	-41,02%	-18,24%
Провизија од реосигурања и ретроцесија	373.633	453.392	527.574	21,35%	16,36%

1.4. Основни капитал

На дан израде проспекта основни капитал Друштва износи:

Укупан основни капитал:	1.588.224.320,00 динара (100%)
Акцијски капитал	1.558.069.720,00 динара 98,10%)
Друштвени капитал:	30.154.600,00 динара (1,90%)
Број издатих акција:	860.812
Номинална вредност акције:	1.810,00 динара
Врста акција:	Обичне акције
CFI код:	ESVUFR
ISIN број:	RSDNVRE65035

Напомена: Друштвени капитал није исказан у акцијама.

Укупан основни капитал Друштва у потпуности је уплаћен.

Акције су уписане у Централном регистру, депоу и клирингу хартија од вредности а.д. Београд.

У регистру привредних субјеката Агенције за привредне регистре регистрован је уписан и уплаћен основни капитал у износу од 1.558.069.720,00 динара.

Друштво нема одобрене акције.

Друштво нема сопствене акције.

У финансијским извештајима на дан 31.12.2020. године основни капитал Друштва износи 764.802.000,00 динара, од чега је акцијски капитал износио 729.747.000,00 динара (95,42% укупног основног капитала) и био је подељен је на 81.083 обичних акција појединачне номиналне вредности

од 9.000 динара, а друштвени капитал је износио 35.055.000,00 динара (4,58% укупног основног капитала).

Одлуком Скупштине акционара о повећању основног капитала и промени номиналне вредности акција бр. СД10/105 од 28.04.2021. године вредност основног капитала повећана је за 773.299.800,00 динара, тако да након повећања основни капитал износи 1.538.101.800,00 динара.

Након повећања основног капитала номинална вредност обичних и номинална вредност обрачунских акција износила је 18.100,00 динара по једној акцији.

Дана 13.05.2021. године Агенција за привредне регистре је Решењем БД 41062/2021 регистровала промену улога чланова акционарског капитала и промену вредности основног капитала.

Скупштина Друштва је 24. августа 2021. године донела Одлуку о замени акција ради промене њихове номиналне вредности. Одлуком је издато 810.830 обичних акција, номиналне вредности 1.810,00 динара којима је замењено 81.083 комада обичних акција номиналне вредности 18.100,00 динара и 38.950 комада обрачунских акција номиналне вредности 1.810,00 динара којима је замењено 3.895 комада обрачунских акција номиналне вредности 18.100,00 динара. Основни капитал Друштва након спровођења наведене Одлуке је остао непромењен.

1.5. Подаци о лицу задуженом за ревизију финансијских извештаја

Deloitte д.о.о. Београд, Теразије 8, одговоран је за ревизију финансијских извештаја за пословну 2018. и 2019. годину. У име Deloitte д.о.о. Београд извештаје независног ревизора са мишљењем је потписао овлашћени ревизор Зоран Нешић.

KPMG д.о.о. Београд, Милутина Миланковића 1Ј, одговоран је за ревизију финансијских извештаја за пословну 2020. годину. У име KPMG д.о.о. Београд извештаје независног ревизора са мишљењем је потписао лиценцирани овлашћени ревизор Никола Ђенић.

1.6. Изабране финансијске информације

Изабране финансијске информације које су дате у наставку документа изведене су из трогодишњих ревидираних појединачних финансијских извештаја Друштва за период од 2018. до 2020. године и неревидираних појединачних и полугодишњих финансијских извештаја на дан 30.06.2021. године.

Изабрани подаци из Биланса стања

АКТИВА	31.12.2018.	31.12.2019.	(у 000 динара)		
			2019/2018 +/- (у %)	31.12.2020.	2020/2019 +/- (у %)
Стална имовина	102.478	280.561	173,78%	93.788	-66,57%
Нематеријална улагања	3.078	2.049	-33,43%	627	-69,40%
Софтвер и остала права	12.807	7.684	-40,00%	2.561	-66,67%
Некретнине, постројења, опрема и биолошка средства	10.480	17.568	67,63%	15.313	-12,84%
Дугорочни финансијски пласмани	76.113	253.260	232,74%	75.287	-70,27%
Обртна имовина - потраживања	4.895.964	5.745.673	17,36%	9.354.133	62,80%
Залихе	619	463	-25,20%	1.072	131,53%
Потраживања	883.516	1.088.125	23,16%	1.702.287	56,44%
Потраживања за више плаћен порез	0	9.859		12.859	30,43%
Финансијски пласмани	2.087.376	1.985.231	-4,89%	2.476.521	24,75%

Готовински еквиваленти и готовина	313.882	454.658	44,85%	771.517	69,69%
Активна временска разграничења	783	14.630	1768,45%	55.470	279,15%
Техничке резерве које падају на терет саосигутавача, реосигуравача и ретроцесионара	1.609.788	2.192.707	36,21%	4.334.407	97,67%
УКУПНА АКТИВА	4.998.442	6.026.234	20,56%	9.447.921	56,78%
ВАНБИЛАНСНА АКТИВА					
ПАСИВА	31.12.2018.	31.12.2019.	2019/2018 +/- (y %)	31.12.2020.	2020/2019 +/- (y %)
Капитал и резерве	1.660.114	1.737.240	4,65%	2.004.662	15,39%
Основни и остали капитал	768.246	768.246	0,00%	768.246	0,00%
Резерве	211.756	211.756	0,00%	211.756	0,00%
Нереализовани добици по основу хов расположивих за продају	36.216	26.928	-25,65%	18.516	-31,24%
Нереализовани губици по основу хов расположивих за продају	2.884	2.590	-10,19%	778	-69,96%
Нераспоређена добит	646.780	732.900	13,32%	1.006.922	37,39%
Резервисања и обавезе	3.338.328	4.288.994	28,48%	7.443.259	73,54%
Дугорочна резервисања	39.209	46.779	19,31%	56.481	20,74%
Дугорочне обавезе	0	0		200	
Одложене пореске обавезе	5.215	2.839	-45,56%	561	-80,24%
Краткорочне обавезе	783.366	1.011.428	29,11%	1.616.518	59,83%
Пасивна временска разграничења	778.978	1.244.328	59,74%	1.482.710	19,16%
Резервисане штете	1.731.560	1.983.620	14,56%	4.286.789	116,11%
УКУПНА ПАСИВА	4.998.442	6.026.234	20,56%	9.447.921	56,78%
ВАНБИЛАНСНА ПАСИВА					

(у 000 динара)

АКТИВА	31.12.2020	30.06.2021	+/- (y %)
Стална имовина	93.788	141.680	51,06%
Нематеријална улагања	627	541	-13,72%
Софтвер и остала права	2.561	0	-100,00%
Некретнине, постројења, опрема и биолошка средства	15.313	67.139	338,44%
Дугорочни финансијски пласмани	75.287	74.000	-1,71%
Обртна имовина - потраживања	9.354.133	10.597.800	13,30%
Залихе	1.072	732	-31,72%
Потраживања	1.702.287	2.184.856	28,35%
Потраживања за више плаћен порез	12.859	28.299	120,07%
Финансијски пласмани	2.476.521	3.062.938	23,68%
Готовински еквиваленти и готовина	771.517	752.952	-2,41%
Активна временска разграничења	55.470	6.087	-89,03%

Техничке резерве које падају на терет саосигураваача, реосигураваача и ретроцесионара	4.334.407	4.561.936	5,25%
УКУПНА АКТИВА	9.447.921	10.739.480	13,67%
ВАНБИЛАНСНА АКТИВА			
ПАСИВА	31.12.2020	30.06.2021	+/- (y %)
Капитал и резерве	2.004.662	2.192.669	9,38%
Основни и остали капитал	768.246	1.541.546	100,66%
Резерве	211.756	58.308	-72,46%
Нереализовани добици по основу хов расположивих за продају	18.516	30.387	64,11%
Нереализовани губици по основу хов расположивих за продају	778	778	0,00%
Нераспоређена добит	1.006.922	563.206	-44,07%
Резервисања и обавезе	7.443.259	8.546.811	14,83%
Дугорочна резервисања	56.481	57.162	1,21%
Дугорочне обавезе	200	54.150	26975,00%
Одложене пореске обавезе	561	561	0,00%
Краткорочне обавезе	1.616.518	2.364.972	46,30%
Пасивна временска разграничења	1.482.710	2.073.468	39,84%
Резервисане штете	4.286.789	3.996.498	-6,77%
УКУПНА ПАСИВА	9.447.921	10.739.480	13,67%
ВАНБИЛАНСНА ПАСИВА	0		

Изабрани подаци из Биланса успеха

(у 000 динара)

ПРИХОДИ И РАСХОДИ	31.12.2018.	31.12.2019.	2019/2018 +/- (y %)	31.12.2020.	2020/2019 +/- (y %)
ПОСЛОВНИ (ФУНКЦИОНАЛНИ) ПРИХОДИ	762.777	974.696	27,78%	1.701.922	74,61%
Приходи од премија реосигурања и ретроцесија	762.777	974.696	27,78%	1.701.922	74,61%
Обрачуната премија реосигурања и ретроцесија	3.122.259	4.785.880	53,28%	5.919.145	23,68%
Премија пренета ретроцесијом реосигурања и ретроцесија	2.325.384	3.362.433	44,60%	3.994.260	18,79%
Повећање резерви за преносне премије и резерви за неистекле ризике реосигурања и ретроцесија	34.098	448.751	1216,06%	222.963	-50,31%
ПОСЛОВНИ (ФУНКЦИОНАЛНИ) РАСХОДИ	379.967	604.473	59,09%	924.862	53,00%
Расходи за дугорочна резервисања и функционалне доприносе	940	837	-10,96%	2.054	145,40%
Математичка резерва животних осигурања - повећање	469	701	49,47%	2.054	193,01%
Резервисања за изравнање ризика	471	136	-71,13%	-	-100,00%
Расходи накнада штета и уговорених износа	358.885	518.614	44,51%	521.122	0,48%

Ликвидиране штете - удели у штетама реосигурања и ретроцесија	721.450	970.771	34,56%	1.146.834	18,14%
Расходи извиђаја, процене, ликвидације и исплате накнада штета и уговорених износа	18.498	16.329	-11,73%	16.797	2,87%
Приходи од учешћа реосигурања и ретроцесија у накнади штета	381.063	468.486	22,94%	642.509	37,15%
Резервисане штете - повећање	34.349	89.559	160,73%	408.825	356,49%
Резервисане штете животних осигурања - смањење	572	665	16,26%	1.900	185,71%
Резервисане штете саосигурања, реосигурања и ретроцесија - повећање	807.299	554.620	-31,30%	2.394.471	331,73%
Резервисане штете саосигурања, реосигурања и ретроцесија - смањење	772.378	464.396	-39,87%	1.983.396	327,09%
Смањење резервисаних штета - удела реосигураваача, односно ретроцесионара у штетама			-	350	-
Приходи по основу регреса и продаје осигураних оштећених ствари	12.069	7.118	-41,02%	5.820	-18,24%
Повећање осталих техничких резерви - нето	953	2.581	170,83%	2.755	6,74%
Смањење осталих техничких резерви - нето	3.091	-	-100,00%	4.074	-
ДОБИТАК - БРУТО ПОСЛОВНИ РЕЗУЛТАТ	382.810	370.223	-3,29%	777.060	109,89%
ПРИХОДИ ОД ИНВЕСТИРАЊА СРЕДСТАВА ОСИГУРАЊА	66.838	104.229	55,94%	73.281	-29,69%
Приходи од камата	49.746	55.545	11,66%	50.858	-8,44%
Приходи од усклађивања вредности финансијских средстава која се исказују по фер вредности кроз биланс успеха	5.757	1.765	-69,34%	1.768	0,17%
Добици од продаје хартија од вредности		-	-	6.038	-
Позитивне курсне разлике из активности инвестирања	7.671	2.051	-73,26%	1.875	-8,58%
Остали приходи по основу инвестиционе активности	3.664	44.868	1124,56%	12.742	-71,60%
РАСХОДИ ПО ОСНОВУ ИНВЕСТИРАЊА СРЕДСТАВА ОСИГУРАЊА	30.156	24.059	-20,22%	12.874	-46,49%
Расходи по основу усклађивања вредности финансијских средстава која се исказују по фер вредности кроз биланс успеха	17.440	11.524	-33,92%	6.847	-40,58%
Негативне курсне разлике из активности инвестирања	10.110	9.573	-5,31%	6.027	-37,04%
Остали расходи по основу инвестиционе активности	2.606	2.962	13,66%	-	-100,00%
ДОБИТАК ИЗ ИНВЕСТИЦИОНЕ АКТИВНОСТИ	36.682	80.170	118,55%	60.407	-24,65%
ТРОШКОВИ СПРОВОЂЕЊА ОСИГУРАЊА	201.228	216.567	7,62%	373.300	72,37%
Трошкови прибаве	457.361	543.175	18,76%	756.929	39,35%
Провизије	402.632	481.100	19,49%	697.431	44,97%

Остали трошкови прибаве	54.729	62.075	13,42%	59.498	-4,15%
Трошкови управе	108.761	120.405	10,71%	134.697	11,87%
Амортизација	9.795	9.923	1,31%	10.951	10,36%
Трошкови материјала, енергије, услуга и нематеријални трошкови	20.892	23.763	13,74%	27.335	15,03%
Трошкови зарада, накнада зарада и остали лични трошкови	57.643	63.058	9,39%	65.799	4,35%
Остали трошкови управе	20.431	23.661	15,81%	30.612	29,38%
Остали трошкови спровођења осигурања	8.739	6.379	-27,01%	9.248	44,98%
Провизија од реосигурања и ретроцесија	373.633	453.392	21,35%	527.574	16,36%
ПОСЛОВНИ ДОБИТАК - НЕТО ПОСЛОВНИ РЕЗУЛТАТ	218.264	233.826	7,13%	464.167	98,51%
ФИНАНСИЈСКИ ПРИХОДИ, ОСИМ ФИНАНСИЈСКИХ ПРИХОДА ПО ОСНОВУ ИНВЕСТИЦИОНЕ АКТИВНОСТИ	33.236	31.590	-4,95%	43.580	37,96%
ФИНАНСИЈСКИ РАСХОДИ, ОСИМ ФИНАНСИЈСКИХ РАСХОДА ПО ОСНОВУ ИНВЕСТИЦИОНЕ АКТИВНОСТИ	35.399	29.220	-17,46%	60.167	105,91%
ПРИХОДИ ОД УСКЛАЂИВАЊА ВРЕДНОСТИ ПОТРАЖИВАЊА И ДРУГЕ ИМОВИНЕ КОЈА СЛУЖИ ЗА ОБАВЉАЊЕ ДЕЛАТНОСТИ	167.005	75.639	-54,71%	81.110	7,23%
РАСХОДИ ПО ОСНОВУ ОБЕЗВРЕЂЕЊА ПОТРАЖИВАЊА И ДРУГЕ ИМОВИНЕ КОЈА СЛУЖИ ЗА ОБАВЉАЊЕ ДЕЛАТНОСТИ	131.127	83.066	-36,65%	121.488	46,25%
ОСТАЛИ ПРИХОДИ	4.422	1.991	-54,98%	7.159	259,57%
ОСТАЛИ РАСХОДИ	5.159	1.752	-66,04%	522	-70,21%
ДОБИТАК ИЗ РЕДОВНОГ ПОСЛОВАЊА ПРЕ ОПОРЕЗИВАЊА	251.242	229.008	-8,85%	413.839	80,71%
НЕТО ГУБИТАК ПОСЛОВАЊА КОЈЕ СЕ ОБУСТАВЉА, НЕГАТИВНИ ЕФЕКТИ ПРОМЕНЕ РАЧУНОВОДСТВЕНИХ ПОЛИТИКА И ИСПРАВКИ ГРЕШАКА ИЗ РАНИЈИХ ПЕРИОДА	118	492	316,95%	807	64,02%
ДОБИТАК ПРЕ ОПОРЕЗИВАЊА	251.124	228.516	-9,00%	413.032	80,75%
Порез на добитак	40.233	29.734	-26,10%	31.108	4,62%
Добитак по основу креирања одложених пореских средстава и смањења одложених пореских обавеза	4.877	6.564	34,59%	5.283	-19,52%
Губитак по основу смањења одложених пореских средстава из претходних година и креирања одложених пореских обавеза	509	457	-10,22%	137	-70,02%
НЕТО ДОБИТАК	215.259	204.889	-4,82%	387.070	88,92%

(у 000 динара)

ПРИХОДИ И РАСХОДИ	30.06.2020.	30.06.2021.	2021/2020 +/- (у %)
ПОСЛОВНИ (ФУНКЦИОНАЛНИ) ПРИХОДИ	789.466	1.109.014	40,48%
Приходи од премија реосигурања и ретроцесија	789.466	1.109.014	40,48%
Обрачуната премија реосигурања и ретроцесија	3.637.424	4.088.338	12,40%
Премија пренета ретроцесијом реосигурања и ретроцесија	1.879.153	2.341.245	24,59%
Повећање резерви за преносне премије и резерви за неистекле ризике реосигурања и ретроцесија	968.805	638.079	-34,14%
ПОСЛОВНИ (ФУНКЦИОНАЛНИ) РАСХОДИ	342.754	551.774	60,98%
Расходи за дугорочна резервисања и функционалне доприносе	887	1.019	14,88%
Математичка резерва животних осигурања - повећање	887	1.019	14,88%
Расходи накнада штета и уговорених износа	228.318	501.381	119,60%
Ликвидиране штете - удели у штетама реосигурања и ретроцесија	498.579	853.333	71,15%
Расходи извиђаја, процене, ликвидације и исплате накнада штета и уговорених износа	7.984	8.852	10,87%
Приходи од учешћа реосигурања и ретроцесија у накнади штета	278.245	360.804	29,67%
Резервисане штете - повећање	110.273	58.338	-47,10%
Резервисане штете животних осигурања - смањење	779	866	11,17%
Резервисане штете саосигурања, реосигурања и ретроцесија - повећање	277.376	1.722.490	520,99%
Резервисане штете саосигурања, реосигурања и ретроцесија - смањење	166.324	1.663.286	900,03%
Приходи по основу регреса и продаје осигураних оштећених ствари	2.950	7.301	147,49%
Повећање осталих техничких резерви - нето	6.289		-100,00%
Смањење осталих техничких резерви - нето	63	1.663	2539,68%
ДОБИТАК - БРУТО ПОСЛОВНИ РЕЗУЛТАТ	446.712	557.240	24,74%
ПРИХОДИ ОД ИНВЕСТИРАЊА СРЕДСТАВА ОСИГУРАЊА)	28.547	31.190	9,26%
Приходи од камата	25.522	26.994	5,77%
Приходи од усклађивања вредности финансијских средстава која се исказују по фер вредности кроз биланс успеха	1.137	624	-45,12%
Позитивне курсне разлике из активности инвестирања	1.603	3.248	102,62%
Остали приходи по основу инвестиционе активности	285	324	13,68%
РАСХОДИ ПО ОСНОВУ ИНВЕСТИРАЊА СРЕДСТАВА ОСИГУРАЊА	5.324	3.249	-38,97%
Расходи по основу усклађивања вредности финансијских средстава која се исказују по фер вредности кроз биланс успеха	3.244	1.239	-61,79%
Негативне курсне разлике из активности инвестирања	2.080	2.010	-3,37%
ДОБИТАК ИЗ ИНВЕСТИЦИОНЕ АКТИВНОСТИ	23.223	27.941	20,31%

ТРОШКОВИ СПРОВОЂЕЊА ОСИГУРАЊА	162.444	253.981	56,35%
Трошкови прибаве	362.301	481.199	32,82%
Провизије	334.624	447.345	33,69%
Остали трошкови прибаве	27.677	33.854	22,32%
Трошкови управе	61.045	76.551	25,40%
Амортизација	5.728	11.080	93,44%
Трошкови материјала, енергије, услуга и нематеријални трошкови	14.165	15.962	12,69%
Трошкови зарада, накнада зарада и остали лични трошкови	27.830	44.196	58,81%
Остали трошкови управе	13.322	5.313	-60,12%
Остали трошкови спровођења осигурања	4.797	6.198	29,21%
Провизија од реосигурања и ретроцесија	265.699	309.967	16,66%
ПОСЛОВНИ ДОБИТАК - НЕТО ПОСЛОВНИ РЕЗУЛТАТ	307.491	331.200	7,71%
ФИНАНСИЈСКИ ПРИХОДИ, ОСИМ ФИНАНСИЈСКИХ ПРИХОДА ПО ОСНОВУ ИНВЕСТИЦИОНЕ АКТИВНОСТИ	17.374	32.629	87,80%
ФИНАНСИЈСКИ РАСХОДИ, ОСИМ ФИНАНСИЈСКИХ РАСХОДА ПО ОСНОВУ ИНВЕСТИЦИОНЕ АКТИВНОСТИ	17.359	26.315	51,59%
ПРИХОДИ ОД УСКЛАЂИВАЊА ВРЕДНОСТИ ПОТРАЖИВАЊА И ДРУГЕ ИМОВИНЕ КОЈА СЛУЖИ ЗА ОБАВЉАЊЕ ДЕЛАТНОСТИ	22.539	85.399	278,89%
РАСХОДИ ПО ОСНОВУ ОБЕЗВРЕЂЕЊА ПОТРАЖИВАЊА И ДРУГЕ ИМОВИНЕ КОЈА СЛУЖИ ЗА ОБАВЉАЊЕ ДЕЛАТНОСТИ	32.265	115.116	256,78%
ОСТАЛИ ПРИХОДИ	72	110	52,78%
ОСТАЛИ РАСХОДИ	16	3.829	23831,25%
ДОБИТАК ИЗ РЕДОВНОГ ПОСЛОВАЊА ПРЕ ОПОРЕЗИВАЊА	297.836	304.078	2,10%
НЕТО ГУБИТАК ПОСЛОВАЊА КОЈЕ СЕ ОБУСТАВЉА, НЕГАТИВНИ ЕФЕКТИ ПРОМЕНЕ РАЧУНОВОДСТВЕНИХ ПОЛИТИКА И ИСПРАВКИ ГРЕШАКА ИЗ РАНИЈИХ ПЕРИОДА	785	209	-73,38%
ДОБИТАК ПРЕ ОПОРЕЗИВАЊА	297.051	303.869	2,30%
НЕТО ДОБИТАК	297.051	303.869	2,30%

Токови готовине

(у 000 динара)

	31.12.2018.	31.12.2019.	2019/2018 +/- (у %)	31.12.2020.	2020/2019 +/- (у %)
Токови готовине из пословних активности					
Приливи готовине из пословних активности	2.982.533	4.579.487	53,54%	5.173.397	12,97%
Одливи готовине из пословних активности	2.765.021	4.311.233	55,92%	4.441.091	3,01%
Нето прилив готовине из пословних активности	217.512	268.254	23,33%	732.306	172,99%

Токови готовине из активности инвестирања					
Приливи готовине из активности инвестирања	22.987	72.031	213,36%	46.480	-35,47%
Одливи готовине из активности инвестирања	74.210	86.298	16,29%	349.938	305,50%
Нето прилив готовине из активности инвестирања					
Нето одлив готовине из активности инвестирања	51.223	14.267	-72,15%	303.458	2.026,99%
Токови готовине из активности финансирања					
Приливи готовине из активности финансирања	125	125	0,00%	125	0,00%
Одливи готовине из активности финансирања	113.285	113.321	0,03%	107.862	-4,82%
Нето одлив готовине из активности финансирања	113.160	113.196	0,03%	107.737	-4,82%
Свега приливи готовине	3.005.645	4.651.643	54,76%	5.220.002	12,22%
Свега одливи готовине	2.952.516	4.510.852	52,78%	4.898.891	8,60%
Нето приливи готовине	53.129	140.791	165,00%	321.111	128,08%
Нето одливи готовине					
Готовина на почетку обрачуноског периода	259.695	313.882	20,87%	454.658	44,85%
Позитивне курсне разлике по основу прерачуна готовине	1.576	212	-86,55%	508	139,62%
Негативне курсне разлике по основу прерачуна готовине	518	227	-66,18%	4.760	1.996,92%
Готовина на крају обрачуноског периода	313.882	454.658	44,85%	771.517	69,69%

(у 000 динара)

	30.6.2020.	30.06.2021.	2021/2020 +/- (у %)
Токови готовине из пословних активности			
Приливи готовине из пословних активности	2.864.879	3.416.476	19,25%
Одливи готовине из пословних активности	2.629.478	2.766.460	5,21%
Нето прилив готовине из пословних активности	235.401	650.016	176,13%
Нето одлив готовине из пословних активности			--
Токови готовине из активности инвестирања			-
Приливи готовине из активности инвестирања	27.825	23.770	-14,57%
Одливи готовине из активности инвестирања	836	572.107	68333,85%
Нето прилив готовине из активности инвестирања	26.989		-100,00%
Нето одлив готовине из активности инвестирања		548.337	-
Токови готовине из активности финансирања			-
Приливи готовине из активности финансирања	55	55	0,00%

Одливи готовине из активности финансирања	107.735	121.732	12,99%
Нето прилив готовине из активности финансирања			-
Нето одлив готовине из активности финансирања	107.680	121.677	13,00%
Свега приливи готовине	2.892.759	3.440.301	18,93%
Свега одливи готовине	2.738.049	3.460.299	26,38%
Нето приливи готовине	154.710		-100,00%
Нето одливи готовине		19.998	-
Готовина на почетку обрачуноског периода	454.658	771.517	69,69%
Позитивне курсне разлике по основу прерачуна готовине	508	3.232	536,22%
Негативне курсне разлике по основу прерачуна готовине	847	1.798	112,28%
Готовина на крају обрачуноског периода	609.029	752.953	23,63%

Преглед промена на капиталу

(у 000 динара)

	31.12.2018.	31.12.2019.	2019/2018 +/- (y %)	31.12.2020.	2020/2019 +/- (y %)
Основни капитал	764.802	764.802	0,00%	764.802	0,00%
Остали капитал	3.444	3.444	0,00%	3.444	0,00%
Емисиона премија	57.996	57.996	0,00%	57.996	0,00%
Резерве законске и статутарне	153.760	153.760	0,00%	153.760	0,00%
Рев. резерве и нерезализовани добитци	36.216	26.928	-25,65%	18.516	-31,24%
Нераспоређени добитак	646.780	732.900	13,32%	1.006.922	37,39%
Укупно	1.662.998	1.739.830	4,62%	2.005.440	15,27%
Нерезализовани губици	2.884	2.590	-10,19%	778	-69,96%
Укупно одбитне ставке	2.884	2.590	-10,19%	778	-69,96%
Укупно капитал	1.660.114	1.737.240	4,65%	2.004.662	15,39%

1.7. Положај на тржишту

Из извештаја Народне банке Србије, за други квартал 2021. године издвајају се следећи најважнији показатељи пословања сектора осигурања у Републици Србији:

- На тржишту Републике Србије послује непромењени број друштава за осигурање (20). Искључиво пословима осигурања бави се 16 друштава, а пословима реосигурања 4 друштва.
- Укупна премија износи 60,4 милијарди динара (514 милиона евра) што је раст од 8,2% у односу на исти период прошле године.
- Структура премије осигурања према врстама осигурања је промењена у односу на исти период 2020. године у корист животних осигурања тако да иста учествују у укупној премији осигурања са 21,7% у односу на исти период 2020 године када је учешће износили 21,6%. У структури премије осигурања највеће учешће остварује осигурање од одговорности због употребе моторних возила од 30,1%, затим, следе имовинска осигурања са 22,0%, па животна осигурања са 21,7% и осигурање моторних возила – каско са 9,7%.
- Билансна сума друштава износи 333,2 милијарде динара што представља раст од 7,6%, у односу на исти период претходне године;

- Укупни капитал износи 68,8 милијарди динара што представља раст од 5,4%, у односу на исти период претходне године.
- Техничке резерве исказују раст од 7,2%.
- На нивоу свих друштава за осигурање која се баве неживотним осигурањима основни показатељ адекватности капитала (однос расположиве и захтеване маргине солвентности) износио је 210,3% док код друштава која се баве претежно животним осигурањима овај показатељ износи 245,5%.
- Код друштава за осигурање која се баве неживотним осигурањима вредност комбинованог рација је повећана са 77,5% на 84,7%, колико је износио у истом периоду прошле године.

Структура премије осигурања за период 2016. – 2020. године

ОПИС	износ у мил. ЕУР				
	2016	2017	2018	2019	2020
Животно осигурање (%)	25,9	24,43	23,79	23,3	23,8
Укупна премија животног осигурања	187	192	201	213	222,5
Неживотно осигурање (%)	74,1	75,57	76,21	76,7	76,2
Укупна премија неживотног осигурања	535	594	644	701	712,5

Учешће Друштва у укупној бруто премији осигурања која су остварила друштва за реосигурање у Републици Србији у периоду I-VI 2021. године износи 41,93%. Истовремено учешће Друштва у укупној премији реосигурања у самопридржају износило је 66,11%.

Учешће Друштва у укупном износу ликвидираних штета друштава за реосигурање у Републици Србији у периоду I-VI 2021. године износи 30,83 % односно 72,34% када су у питању ликвидиране штете у самопридржају.

1.8. Кратак опис фактора ризика

Пословање Друштва за реосигурање Дунав Ре а.д.о. је изложено бројним екстерним и интерним ризицима. Друштво организује, примењује и развија систем управљања ризицима у складу са чланом 147. Закона о осигурању, Одлуком о систему управљања у друштву за осигурање/реосигурање („Службени гласник РС“ бр. 51/2015,29/2018 и 84/2020) и Стратегијом управљања ризицима која представља акт којим се дефинише систем управљања ризицима којима је Друштво изложено у свом пословању, основни принципи, стандарди управљања ризицима и организација рада на пословима управљања ризицима.

У процесу управљања ризицима обезбеђује се свеобухватно и превентивно идентификовање ризика, процена ризика и мерење ризика којима је Друштво изложено у свом пословању, на начин који обезбеђује трајно одржавање степена изложености ризику на нивоу који не угрожава имовину и пословање. Процес управљања ризицима обезбеђује сагледавање свих кључних фактора и елемената који омогућавају да се финансијски, људски и други ресурси усмере на начин који обезбеђује што је могуће већу дисперзију, поделу и минимизирање ризика.

Ризични профил Друштва опредељен је прихватљивим нивоом изложености ризику, односно нивоом ризика који је Друштво спремно да преузме, а у складу је са дефинисаним политикама, циљевима и принципима управљања ризиком.

Ризици пословања везани за издавоца су следећи:

Ризици реосигурања

Ризик реосигурања је ризик губитка или неповољне промене вредности обавеза из реосигуравајућег покрића у случају немогућности Друштва да апсорбује преузете ризике својствене делатности реосигурања.

Компоненте ризика реосигурања су:

1. Ризик неадекватно одређене премије
2. Ризик неадекватног образовања техничких резерви Друштва
3. Ризик осигурања који произлази из катастрофалних догађаја
4. Ризик неадекватне процене ризика који се преузима у реосигурање
5. Ризик неадекватног одређивања нивоа самопридржаја
6. Ризик концентрације

Ризици ликвидности

Ризик ликвидности је ризик немогућности Друштва да уновчи своја улагања и другу имовину како би у целини и благовремено подмирило своје доспеле и будуће финансијске обавезе.

Компоненте ризика ликвидности су:

1. Ризик неадекватног управљања имовином и обавезама Друштва
2. Ризик покривености трошкова спровођења реосигурања
3. Ризик погрешне процене, евидентирања, презентовања и обелодањивања вредности имовине и извора средстава Друштва, као и њихових прихода, расхода и резултата пословања
4. Ризик рочне неусклађености средстава и њихових извора
5. Ризик немогућности измиривања обавеза по основу реосигурања (непокривеност техничких резерви)
6. Ризик концентрације инвестиционог портфолија

Тржишни ризици

Тржишни ризик је ризик губитка или неповољне промене у финансијском стању Друштва који директно или индиректно проистиче из неповољних промена на тржишту (тржишту осигурања/реосигурања и финансијском тржишту).

Компоненте тржишног ризика су:

1. Ризик промене каматних стопа
2. Ризик промене цена хартија од вредности
3. Ризик приноса
4. Девизни ризик
5. Ризик конкуренције

Оперативни ризици

Оперативни ризик је могућност настанка негативних ефеката на пословање Друштва због пропуста (намерних и ненамерних) у раду запослених и органа Друштва, неодговарајућих процедура и процеса, неадекватног управљања информационим системом, као и услед неповољних спољних догађаја.

Компоненте оперативног ризика су:

1. Ризик погрешног, односно неодговарајућег избора чланова Извршног, односно Надзорног одбора, као и лица којима је поверено руковођење појединим пословима Друштва
2. Ризик погрешног, односно неадекватног избора, распореда и постављања запослених у Друштву (квалификационо и бројно)
3. Ризик неадекватне организације пословања Друштва

4. Ризик погрешног и економски штетног уговарања послова
5. Ризик превара, злоупотреба и других незаконитих активности лица запослених у Друштву
6. Ризик одсуства одговарајућег система интерних контрола, процедура и поступака рада
7. Информатичко безбедносни ризик
8. Остали оперативни ризици који зависе од природе, обима и сложености пословања (погрешан унос података и други пропусти у раду)

Правни ризици

Правни ризик је могућност настанка негативних ефеката на финансијски резултат и капитал Друштва услед пропуштања усклађивања пословања и аката Друштва са прописима.

Компоненте правног ризика су:

1. Ризик налагања мера, односно изрицања казне од стране Народне банке Србије, односно санкција другог надлежног органа
2. Ризик могућих губитака из спорова
3. Порески ризик

Имајући у виду све потенцијалне ризике, инвеститори морају самостално да процене финансијско стање, потенцијал и ризике везане за Друштво и тек на основу тога донесу одлуку о евентуалном упису акција.

2. ПОДАЦИ О АКЦИЈАМА КОЈЕ СУ ПРЕДМЕТ УКЉУЧЕЊА НА ТРЖИШТЕ

2.1. Опис типа и класе акција

Акције које се укључују на МТП су обичне, појединачне номиналне вредности од 1.810,00 динара и издате су Одлуком о издавњу акција ради преноса друштвеног капитала на Републику Србију и Одлуком о издавњу акција ради преноса друштвеног капитала Акционарском фонду од 15.11.2021. године.

2.2. Права из акција

Акције које се укључују на МТП дају власницима следећа права:

- право учешћа и гласања на Скупштини, тако да једна акција увек даје право на један глас;
- право на исплату дивиденде;
- право учешћа у расподели ликвидационог остатка или стечајне масе у складу са законом којим се уређује стечај;
- право пречег стицања обичних акција и других финансијских инструмената заменљивих за обичне акције, из нових емисија;
- друга права у складу са законом и Статутом.

2.3. Услов јавне понуде и пријем на Београдску берзу (МТП)

Акције су већ издате и уписан у Централни регистар.

Свих 49.982 акција биће предмет захтева за укључење у трговање на МТР Belex, где су већ укључене претходно издате акције Друштва.

Београдска берза а.д. Београд издала је потврду о спремности да акције укључи у трговање на МТР Belex.

2.4. Ризици у вези акција које се укључују у трговање на МТП

Тржишна вредност акција је под великим утицајем волатилности целог тржишта капитала, макроекономских кретања на тржишту на ком Друштво послује, разлике између очекивања финансијских аналитичара у односу на остварене резултате, потенцијалних потреса код повезаних страна, нестабилности пословног модела друштва као и цикличности сектора у ком послује. Уколико наведени фактори имају негативну конотацију, постоји значајан ризик од пада тржишне вредности акција.

Такође, сваки инвеститор мора бити свестан да на тржишту постоји ризик да неће моћи да прода своје акције у било које време по тржишној цени.

Пре доношења одлуке о улагању, потенцијални инвеститори би морали да се ослоне на сопствену процену, односно оцену финансијског положаја и пословање Друштва, узимајући у обзир објављене финансијске извештаје и остале објављене информације.

Инвеститори не би требали да цену акција из ове понуде сматрају ценом која ће преовладати на тржишту. Не може се са сигурношћу рећи да ће се формирати или задржати ликвидност акција Друштва након укључења на МТП.

Цена акција Друштва могла би бити врло нестабилна и под утицајем разних фактора који делују на Друштво, њене конкуренте или финансијска тржишта генерално. На цену акција Друштва значајно утичу и резултати пословања, промене организационе структуре, промене у структури акционара и екстерни фактори, стање на финансијском тржишту у земљи, фактори везани уз политичке и регулаторне ризике и сл.

Уз све овде изложене ризике кључно је да потенцијални инвеститори самостално процене финансијско стање, потенцијал и ризике везане уз Друштво и тек на основу тога да донесу одлуку о евентуалном упису и уплати акција.

2.5. Порез и друга плаћања у вези са акцијама

- Порез на пренос апсолутних права

Према члану 23. Закона о порезима на имовину пренос акција уз накнаду није предмет опорезивања порезом на пренос апсолутних права.

- Порез на наслеђе и поклон

У складу са чланом 14. Закона о порезима на имовину од опорезивања порезом на наслеђе и поклон изузима се наслеђе односно поклон акција као хартија од вредности.

- Порез на капиталну добит

У складу са Законом о порезу на доходак грађана обвезником пореза на капитални добитак сматра се свако физичко лице које је извршило пренос хартија од вредности (акција). Капитални добитак, односно губитак у смислу овог закона представља разлику између продајне цене акција и њихове набавне цене.

Набавном ценом за сврху одређивања капиталног добитка, у складу са поменутиим законом, сматра се цена по којој је обвезник стекао хартије од вредности (акције). Стопа пореза на капитални добитак износи 15%, ако међународним уговором о избегавању двоструког опорезивања није друкчије уређено (у случају да нерезидент врши пренос акција у друштву регистрованом у Републици Србији). Капиталним добитком, односно губитком не сматра се разлика настала преносом акција које је порески обвезник пре преноса имао у свом власништву непрекидно најмање 10 година.

Према члану 27. став1. Закона о порезу на добит правних лица капитални добитак обвезник остварује продајом, односно другим преносом уз накнаду хартија од вредности (акција) које у складу са МСФИ представљају дугорочне финансијске пласмане. Капиталним добитком сматра се и приход који оствари нерезидентни обвезник од продаје хартија од вредности (акција). Капитални добитак представља разлику између продајне цене акције и њихове набавне цене утврђене према одредбама наведеног закона. У складу и на начин прописан овим законом капитални добитак се укључује у опорезиву добит. Стопа пореза на добит правних лица износи 15%.

На приходе које оствари нерезидентно правно лице од резидентног правног лица, другог нерезидентног правног лица, по основу капиталних добитака од продаје хартија од вредности (акција), на територији Републике Србије, обрачунава се порез по стопи од 20% ако међународним уговором о избегавању двоструког опорезивања није друкчије уређено.

- Порез на приходе од дивиденди

У складу са чланом 61. Закона о порезу на доходак грађана дивиденда представља приход од капитала. Порески обвезник је физичко лице које остварује те приходе. Порез по одбитку плаћа правно лице појединачно од сваког оствареног прихода физичког лица. Стопа пореза на приходе од капитала износи 15%.

Према члану 25. Закона о порезу на добит правних лица приход који оствари резидентни обвезник по основу дивиденди, од другог резидентног обвезника, не улази у пореску основицу за утврђивање опорезиве добити.

Према члану 40. Закона о порезу на добит правних лица, уколико међународним уговором о избегавању двоструког опорезивања није друкчије уређено, порез на добит по одбитку, по стопи од 20%, обрачунава се и плаћа на приходе од дивиденди које оствари нерезидентно правно лице од резидентног правног лица.

- Порез на додату вредност

У складу са чл.25 Закона о ПДВ-у промет хартија од вредности ослобођен је ПДВ-а.

Све наведено се односи на прописе који су на снази у моменту сачињавања овог проспекта, те могуће накнадне измене и допуне прописа, другачија тумачења, судских и административних одлука могу довести до измена горе наведеног и могу имати пореске последице по акционаре. Издавалац није у обавези и неће извршити било коју измену или допуну Проспекта нити ће обавестити акционаре о било којој накнадној измени прописа, осим уколико су такве промене значајне за процену учињену од стране потенцијалних инвеститора.

Сваки будући власник акција има обавезу да се сам информише о пореским обавезама које могу произаћи из власништва или било ког располагања акцијама, укључујући и о пореским прописима Републике Србије и међународним уговорима о избегавању двоструког опорезивања уколико су власници акција нерезиденти.

3. Објављивање Проспекта

Проспект ће бити објављен у електронском облику на интернет страници Друштва (www.dunavre.rs).

Друштво ће, на писани захтев, доставити акционару, без накнаде, писану верзију Проспекта, поштом, у примереном времену потребном за штампање или копирање, односно слање поштом.

Друштво ће објавити обавештење у дневном листу који се дистрибуира на територији Републике Србије о начину на који је проспект стављен на располагање јавности са информацијама где је могуће

добити његову писмену форму, следећег радног дана након објављивања Проспекта.

4. Рок важења Проспекта

У складу са одредбом из чл. 22. Закона о тржишту капитала, Проспект је валидан у периоду од 12 (дванаест) месеци након његовог објављивања, под условом да Проспект буде допуњен на одговарајући начин у складу са одредбама члана 33. истог закона.

Проспект ће сходно чл. 30. Закона о тржишту капитала, бити објављен у року од 15 дана од дана пријема Решења Комисије за хартије од вредности о одобрењу објављивања Проспекта

5. Одговорна лица за садржину Скраћеног проспекта

Лица одговорна за садржај Скраћеног проспекта су чланови Извршног одбора Дунава Ре:

Зорана Пејчић	Председник извршног одбора
Татјана Комненић	Члан извршног одбора
Бојан Маричић	Члан извршног одбора

6. Изјава лица одговорних за информације у Скраћеном проспекту

У погледу тачности и потпуности информација у Скраћеном проспекту, као и Проспекту у целини, председник и чланови Извршног одбора дају следећу изјаву:

„Предузевши све потребне мере, изјављујемо да су, према нашим сазнањима, информације у делу Проспекта за који смо одговорни, у складу са чињеницама, као и да нису изостављене чињенице које би могле да утичу на истинитост и потпуност Проспекта.”

Зорана Пејчић, Председник
извршног одбора

Татјана Комненић, Члан
извршног одбора

Бојан Маричић, Члан
извршног одбора

II ДОКУМЕНТ О РЕГИСТРАЦИЈИ ЗА АКЦИЈЕ

1. ОДГОВОРНА ЛИЦА

1.1. Одговорна лица

Наводе се сва лица одговорна за информације садржане у Документу о регистрацији. Такође, наводе се и лица која су одговорна за информације наведене у посебним деловима Документа о регистрацији, ако таква постоје, уз назнаку дела документа за који су одговорна. За физичка лица, укључујући и чланове управе и/или надзорног одбора, наводе се име, презиме и функција у правном лицу.

Лица одговорна за садржину информација у Документу о регистрацији су чланови Извршног одбора:

Зорана Пејчић	Председник извршног одбора
Татјана Комненић	Члан извршног одбора
Бојан Маричић	Члан извршног одбора

1.2. Потписана изјава одговорних лица

"Предузевши све потребне мере, изјављујемо да су, према нашим сазнањима, информације у Документу о регистрацији у складу са чињеницама, као и да нису изостављене чињенице које би могле да утичу на истинитост и потпуност проспекта".

Зорана Пејчић, Председник
извршног одбора

Татјана Комненић, Члан
извршног одбора

Бојан Маричић, Члан
извршног одбора

2. ЛИЦА ЗАДУЖЕНА ЗА РЕВИЗИЈУ ФИНАНСИЈСКИХ ИЗВЕШТАЈА

2.1. Име и презиме или пословно име лица које је одговорно за ревизију финансијских извештаја за раздобље обухваћено приказаним финансијским информацијама, укључујући и њихов статус у правном лицу.

Deloitte д.о.о. Београд, Теразије 8, одговоран је за ревизију финансијских извештаја за пословну 2018. и 2019. годину. У име Deloitte д.о.о. Београд извештаје независног ревизора са мишљењем је потписао овлашћени ревизор Зоран Нешић.

KPMG д.о.о. Београд, Милутина Миланковића 1J, одговоран је за ревизију финансијских извештаја за пословну 2020. годину. У име KPMG д.о.о. Београд извештаје независног ревизора са мишљењем је потписао лиценцирани овлашћени ревизор Никола Ђенић.

2.2. Ако је, у раздобљу које обухватају приказане финансијске информације, дошло до промене или отказа физичком или правном лицу које је одговорно за ревизију финансијских извештаја, а исто није поново именовано, детаљно образложити ову промену.

Како је чланом 182. став 3 Закона о осигурању („Службени гласник РС бр. 139/14, 44/21) предвиђено да исти ревизор може у истом друштву за осигурање узастопно обавити највише пет ревизија

финансијских извештаја тог друштва, а имајући у виду чињеницу да је Deloitte д.о.о. Београд био изабран за екстерног ревизора Друштва у периоду 2015-2019 година, дошло је до промене ревизора за 2020. годину.

3. ИЗАБРАНЕ ФИНАНСИЈСКЕ ИНФОРМАЦИЈЕ

3.1. *Изабране финансијске информације о издаваоцу, приказане за сваку финансијску годину, у раздобљу које обухвата финансијске информације о пословању у претходном периоду, као и за свако наредно међураздобље. Све изабране финансијске информације приказују се у истој валути. Изабране финансијске информације морају да представљају кључне податке који сажето приказују финансијски положај издаваоца.*

Изабране финансијске информације које су дате у наставку документа изведене су из трогодишњих ревидираних појединачних финансијских извештаја Друштва за период од 2018. до 2020. године и неревидираних појединачних полугодишњих финансијских извештаја на дан 30.06.2021. године.

Изабрани подаци из Биланса стања

(у 000 динара)					
АКТИВА	31.12.2018.	31.12.2019.	2019/2018 +/- (у %)	31.12.2020.	2020/2019 +/- (у %)
Стална имовина	102.478	280.561	173,78%	93.788	-66,57%
Нематеријална улагања	3.078	2.049	-33,43%	627	-69,40%
Софтвер и остала права	12.807	7.684	-40,00%	2.561	-66,67%
Некретнине, постројења, опрема и биолошка средства	10.480	17.568	67,63%	15.313	-12,84%
Дугорочни финансијски пласмани	76.113	253.260	232,74%	75.287	-70,27%
Обртна имовина - потраживања	4.895.964	5.745.673	17,36%	9.354.133	62,80%
Залихе	619	463	-25,20%	1.072	131,53%
Потраживања	883.516	1.088.125	23,16%	1.702.287	56,44%
Потраживања за више плаћен порез	0	9.859	-	12.859	30,43%
Финансијски пласмани	2.087.376	1.985.231	-4,89%	2.476.521	24,75%
Готовински еквиваленти и готовина	313.882	454.658	44,85%	771.517	69,69%
Активна временска разграничења	783	14.630	1768,45%	55.470	279,15%
Техничке резерве које падају на терет саосигуравача, реосигуравача и ретроцесионара	1.609.788	2.192.707	36,21%	4.334.407	97,67%
УКУПНА АКТИВА	4.998.442	6.026.234	20,56%	9.447.921	56,78%
ВАНБИЛАНСНА АКТИВА			-		-
ПАСИВА	31.12.2018.	31.12.2019.	2019/2018 +/- (у %)	31.12.2020.	2020/2019 +/- (у %)
Капитал и резерве	1.660.114	1.737.240	4,65%	2.004.662	15,39%
Основни и остали капитал	768.246	768.246	0,00%	768.246	0,00%
Резерве	211.756	211.756	0,00%	211.756	0,00%
Ревалоризационе резерве			-		-
Нереализовани добици по основу хов расположивих за продају	36.216	26.928	-25,65%	18.516	-31,24%
Нереализовани губици по основу хов расположивих за продају	2.884	2.590	-10,19%	778	-69,96%

Нераспоређена добит	646.780	732.900	13,32%	1.006.922	37,39%
Резервисања и обавезе	3.338.328	4.288.994	28,48%	7.443.259	73,54%
Дугорочна резервисања	39.209	46.779	19,31%	56.481	20,74%
Дугорочне обавезе	0	0	-	200	-
Одложене пореске обавезе	5.215	2.839	-45,56%	561	-80,24%
Краткорочне обавезе	783.366	1.011.428	29,11%	1.616.518	59,83%
Пасивна временска разграничења	778.978	1.244.328	59,74%	1.482.710	19,16%
Резервисане штете	1.731.560	1.983.620	14,56%	4.286.789	116,11%
УКУПНА ПАСИВА	4.998.442	6.026.234	20,56%	9.447.921	56,78%
ВАНБИЛАНСНА ПАСИВА			-		-

Изабрани подаци из Биланса успеха

(у 000 динара)

ПРИХОДИ И РАСХОДИ	31.12.2018.	31.12.2019.	2019/2018 +/- (у %)	31.12.2020.	2020/2019 +/- (у %)
ПОСЛОВНИ (ФУНКЦИОНАЛНИ) ПРИХОДИ	762.777	974.696	27,78%	1.701.922	74,61%
Приходи од премија реосигурања и ретроцесија	762.777	974.696	27,78%	1.701.922	74,61%
Обрачуната премија реосигурања и ретроцесија	3.122.259	4.785.880	53,28%	5.919.145	23,68%
Премија пренета ретроцесијом реосигурања и ретроцесија	2.325.384	3.362.433	44,60%	3.994.260	18,79%
Повећање резерви за преносне премије и резерви за неистекле ризике реосигурања и ретроцесија	34.098	448.751	1216,06%	222.963	-50,31%
ПОСЛОВНИ (ФУНКЦИОНАЛНИ) РАСХОДИ	379.967	604.473	59,09%	924.862	53,00%
Расходи за дугорочна резервисања и функционалне доприносе	940	837	-10,96%	2.054	145,40%
Математичка резерва животних осигурања - повећање	469	701	49,47%	2.054	193,01%
Резервисања за изравнање ризика	471	136	-71,13%	-	-100,00%
Расходи накнада штета и уговорених износа	358.885	518.614	44,51%	521.122	0,48%
Ликвидиране штете - удели у штетама реосигурања и ретроцесија	721.450	970.771	34,56%	1.146.834	18,14%
Расходи извиђаја, процене, ликвидације и исплате накнада штета и уговорених износа	18.498	16.329	-11,73%	16.797	2,87%
Приходи од учешћа реосигурања и ретроцесија у накнади штета	381.063	468.486	22,94%	642.509	37,15%
Резервисане штете - повећање	34.349	89.559	160,73%	408.825	356,49%
Резервисане штете животних осигурања - смањење	572	665	16,26%	1.900	185,71%
Резервисане штете саосигурања, реосигурања и ретроцесија - повећање	807.299	554.620	-31,30%	2.394.471	331,73%
Резервисане штете саосигурања, реосигурања и ретроцесија - смањење	772.378	464.396	-39,87%	1.983.396	327,09%

Смањење резервисаних штета - удела реосигураваача, односно ретроцеснонара у штетама			-	350	-
Приходи по основу регреса и продаје осигураних оштећених ствари	12.069	7.118	-41,02%	5.820	-18,24%
Повећање осталих техничких резерви - нето	953	2.581	170,83%	2.755	6,74%
Смањење осталих техничких резерви - нето	3.091	-	-100,00%	4.074	#DIV/0!
ДОБИТАК - БРУТО ПОСЛОВНИ РЕЗУЛТАТ	382.810	370.223	-3,29%	777.060	109,89%
ПРИХОДИ ОД ИНВЕСТИРАЊА СРЕДСТАВА ОСИГУРАЊА	66.838	104.229	55,94%	73.281	-29,69%
Приходи од камата	49.746	55.545	11,66%	50.858	-8,44%
Приходи од усклађивања вредности финансијских средстава која се исказују по фер вредности кроз биланс успеха	5.757	1.765	-69,34%	1.768	0,17%
Добици од продаје хартија од вредности		-	#DIV/0!	6.038	#DIV/0!
Позитивне курсне разлике из активности инвестирања	7.671	2.051	-73,26%	1.875	-8,58%
Остали приходи по основу инвестиционе активности	3.664	44.868	1124,56%	12.742	-71,60%
РАСХОДИ ПО ОСНОВУ ИНВЕСТИРАЊА СРЕДСТАВА ОСИГУРАЊА	30.156	24.059	-20,22%	12.874	-46,49%
Расходи по основу усклађивања вредности финансијских средстава која се исказују по фер вредности кроз биланс успеха	17.440	11.524	-33,92%	6.847	-40,58%
Негативне курсне разлике из активности инвестирања	10.110	9.573	-5,31%	6.027	-37,04%
Остали расходи по основу инвестиционе активности	2.606	2.962	13,66%	-	-100,00%
ДОБИТАК ИЗ ИНВЕСТИЦИОНЕ АКТИВНОСТИ	36.682	80.170	118,55%	60.407	-24,65%
ТРОШКОВИ СПРОВОЂЕЊА ОСИГУРАЊА	201.228	216.567	7,62%	373.300	72,37%
Трошкови прибаве	457.361	543.175	18,76%	756.929	39,35%
Провизије	402.632	481.100	19,49%	697.431	44,97%
Остали трошкови прибаве	54.729	62.075	13,42%	59.498	-4,15%
Трошкови управе	108.761	120.405	10,71%	134.697	11,87%
Амортизација	9.795	9.923	1,31%	10.951	10,36%
Трошкови материјала, енергије, услуга и нематеријални трошкови	20.892	23.763	13,74%	27.335	15,03%
Трошкови зарада, накнада зарада и остали лични трошкови	57.643	63.058	9,39%	65.799	4,35%
Остали трошкови управе	20.431	23.661	15,81%	30.612	29,38%
Остали трошкови спровођења осигурања	8.739	6.379	-27,01%	9.248	44,98%
Провизија од реосигурања и ретроцесија	373.633	453.392	21,35%	527.574	16,36%

ПОСЛОВНИ ДОБИТАК - НЕТО ПОСЛОВНИ РЕЗУЛТАТ	218.264	233.826	7,13%	464.167	98,51%
ФИНАНСИЈСКИ ПРИХОДИ, ОСИМ ФИНАНСИЈСКИХ ПРИХОДА ПО ОСНОВУ ИНВЕСТИЦИОНЕ АКТИВНОСТИ	33.236	31.590	-4,95%	43.580	37,96%
ФИНАНСИЈСКИ РАСХОДИ, ОСИМ ФИНАНСИЈСКИХ РАСХОДА ПО ОСНОВУ ИНВЕСТИЦИОНЕ АКТИВНОСТИ	35.399	29.220	-17,46%	60.167	105,91%
ПРИХОДИ ОД УСКЛАЂИВАЊА ВРЕДНОСТИ ПОТРАЖИВАЊА И ДРУГЕ ИМОВИНЕ КОЈА СЛУЖИ ЗА ОБАВЉАЊЕ ДЕЛАТНОСТИ	167.005	75.639	-54,71%	81.110	7,23%
РАСХОДИ ПО ОСНОВУ ОБЕЗВРЕЂЕЊА ПОТРАЖИВАЊА И ДРУГЕ ИМОВИНЕ КОЈА СЛУЖИ ЗА ОБАВЉАЊЕ ДЕЛАТНОСТИ	131.127	83.066	-36,65%	121.488	46,25%
ОСТАЛИ ПРИХОДИ	4.422	1.991	-54,98%	7.159	259,57%
ОСТАЛИ РАСХОДИ	5.159	1.752	-66,04%	522	-70,21%
ДОБИТАК ИЗ РЕДОВНОГ ПОСЛОВАЊА ПРЕ ОПОРЕЗИВАЊА	251.242	229.008	-8,85%	413.839	80,71%
НЕТО ГУБИТАК ПОСЛОВАЊА КОЈЕ СЕ ОБУСТАВЉА, НЕГАТИВНИ ЕФЕКТИ ПРОМЕНЕ РАЧУНОВОДСТВЕНИХ ПОЛИТИКА И ИСПРАВКИ ГРЕШАКА ИЗ РАНИЈИХ ПЕРИОДА	118	492	316,95%	807	64,02%
ДОБИТАК ПРЕ ОПОРЕЗИВАЊА	251.124	228.516	-9,00%	413.032	80,75%
Порез на добитак	40.233	29.734	-26,10%	31.108	4,62%
Добитак по основу креирања одложених пореских средстава и смањења одложених пореских обавеза	4.877	6.564	34,59%	5.283	-19,52%
Губитак по основу смањења одложених пореских средстава из претходних година и креирања одложених пореских обавеза	509	457	-10,22%	137	-70,02%
НЕТО ДОБИТАК	215.259	204.889	-4,82%	387.070	88,92%

Токови готовине

(у 000 динара)

	31.12.2018.	31.12.2019.	2019/2018 +/- (у %)	31.12.2020.	2020/2019 +/- (у %)
Токови готовине из пословних активности					
Приливи готовине из пословних активности	2.982.533	4.579.487	53,54%	5.173.397	12,97%
Одливи готовине из пословних активности	2.765.021	4.311.233	55,92%	4.441.091	3,01%
Нето прилив готовине из пословних активности	217.512	268.254	23,33%	732.306	172,99%

Токови готовине из активности инвестирања			-		-
Приливи готовине из активности инвестирања	22.987	72.031	213,36%	46.480	-35,47%
Одливи готовине из активности инвестирања	74.210	86.298	16,29%	349.938	305,50%
Нето прилив готовине из активности инвестирања					
Нето одлив готовине из активности инвестирања	51.223	14.267	-72,15%	303.458	2.026,99%
Токови готовине из активности финансирања					
Приливи готовине из активности финансирања	125	125	0,00%	125	0,00%
Одливи готовине из активности финансирања	113.285	113.321	0,03%	107.862	-4,82%
Нето одлив готовине из активности финансирања	113.160	113.196	0,03%	107.737	-4,82%
Свега приливи готовине	3.005.645	4.651.643	54,76%	5.220.002	12,22%
Свега одливи готовине	2.952.516	4.510.852	52,78%	4.898.891	8,60%
Нето приливи готовине	53.129	140.791	165,00%	321.111	128,08%
Нето одливи готовине -					
Готовина на почетку обрачуноског периода	259.695	313.882	20,87%	454.658	44,85%
Позитивне курсне разлике по основу прерачуна готовине	1.576	212	-86,55%	508	139,62%
Негативне курсне разлике по основу прерачуна готовине	518	227	-66,18%	4.760	1.996,92%
Готовина на крају обрачуноског периода	313.882	454.658	44,85%	771.517	69,69%

Преглед промена на капиталу

	(у 000 динара)				
	31.12.2018.	31.12.2019.	2019/2018 +/- (y %)	31.12.2020.	2020/2019 +/- (y %)
Основни капитал	764.802	764.802	0,00%	764.802	0,00%
Остали капитал	3.444	3.444	0,00%	3.444	0,00%
Емисиона премија	57.996	57.996	0,00%	57.996	0,00%
Резерве законске и статутарне	153.760	153.760	0,00%	153.760	0,00%
Рев. резерве и нерезализовани добити	36.216	26.928	-25,65%	18.516	-31,24%
Нераспоређени добитак	646.780	732.900	13,32%	1.006.922	37,39%
Укупно	1.662.998	1.739.830	4,62%	2.005.440	15,27%
Нерезализовани губици	2.884	2.590	-10,19%	778	-69,96%
Укупно одбитне ставке	2.884	2.590	-10,19%	778	-69,96%
Укупно капитал	1.660.114	1.737.240	4,65%	2.004.662	15,39%

Одлуком Скупштине акционара о повећању основног капитала и промени номиналне вредности акција бр. СД10/105 од 28.04.2021. године вредност основног капитала повећана је за 773.299.800,00 динара, тако да након повећања основни капитал износи 1.538.101.800,00 динара.

Након повећања основног капитала номинална вредност обичних и номинална вредност обрачуноских акција износила је 18.100,00 динара по једној акцији.

Дана 13.05.2021. године Агенција за привредне регистре је Решењем БД 41062/2021 регистровао промену улога чланова акционарског капитала и промену вредности основног капитала.

Скупштина Друштва је 24. августа 2021. године донела Одлуку о замени акција ради промене њихове номиналне вредности. Одлуком је издато 810.830 обичних акција, номиналне вредности 1.810,00 динара којима је замењено 81.083 комада обичних акција номиналне вредности 18.100,00 динара и 38.950 комада обрачунских акција номиналне вредности 1.810,00 динара којима је замењено 3.895 комада обрачунских акција номиналне вредности 18.100,00 динара. Основни капитал Друштва након спровођења наведене Одлуке је остао непромењен.

3.2. Ако су приказане финансијске информације за последње међураздобље, морају да се прикажу и упоредни подаци за одговарајућа међураздобља у претходним финансијским годинама.

Изабрани подаци из Биланса стања

(у 000 динара)

АКТИВА	31.12.2018.	31.12.2019.	2019/2018 +/- (у %)	31.12.2020.	2020/2019 +/- (у %)	30.06.2021	2021/2020 +/- (у %)
Стална имовина	102.478	280.561	173,78%	93.788	-66,57%	141.680	51,06%
Нематеријална улагања	3.078	2.049	-33,43%	627	-69,40%	541	-13,72%
Софтвер и остала права	12.807	7.684	-40,00%	2.561	-66,67%	0	-100,00%
Некретнине, постројења, опрема и биолошка средства	10.480	17.568	67,63%	15.313	-12,84%	67.139	338,44%
Дугорочни финансијски пласмани	76.113	253.260	232,74%	75.287	-70,27%	74.000	-1,71%
Обртна имовина - потраживања	4.895.964	5.745.673	17,36%	9.354.133	62,80%	10.597.800	13,30%
Залихе	619	463	-25,20%	1.072	131,53%	732	-31,72%
Потраживања	883.516	1.088.125	23,16%	1.702.287	56,44%	2.184.856	28,35%
Потраживањ за више плаћен порез	0	9.859	-	12.859	30,43%	28.299	120,07%
Финансијски пласмани	2.087.376	1.985.231	-4,89%	2.476.521	24,75%	3.062.938	23,68%
Готовински еквиваленти и готовина	313.882	454.658	44,85%	771.517	69,69%	752.952	-2,41%
Активна временска разграничења	783	14.630	1768,45%	55.470	279,15%	6.087	-89,03%
Техничке резерве које падају на терет саосигуравача, реосигуравача и ретроцесионара	1.609.788	2.192.707	36,21%	4.334.407	97,67%	4.561.936	5,25%
УКУПНА АКТИВА	4.998.442	6.026.234	20,56%	9.447.921	56,78%	10.739.480	13,67%
ВАНБИЛАНСНА АКТИВА			-		-	0	-
ПАСИВА	31.12.2018.	31.12.2019.	2019/2018 +/- (у %)	31.12.2020.	2020/2019 +/- (у %)	30.06.2021	2021/2020 +/- (у %)
Капитал и резерве	1.660.114	1.737.240	4,65%	2.004.662	15,39%	2.192.669	9,38%
Основни и остали капитал	768.246	768.246	0,00%	768.246	0,00%	1.541.546	100,66%
Резерве	211.756	211.756	0,00%	211.756	0,00%	58.308	-72,46%
Нереализовани добити по основу хов расположивих за продају	36.216	26.928	-25,65%	18.516	-31,24%	30.387	64,11%

Нереализовани губици по основу хов расположивих за продају	2.884	2.590	-10,19%	778	-69,96%	778	0,00%
Нераспоређена добит	646.780	732.900	13,32%	1.006.922	37,39%	563.206	-44,07%
Резервисања и обавезе	3.338.328	4.288.994	28,48%	7.443.259	73,54%	8.546.811	14,83%
Дугорочна резервисања	39.209	46.779	19,31%	56.481	20,74%	57.162	1,21%
Дугорочне обавезе	0	0	-	200	-	54.150	26975,00%
Одложене пореске обавезе	5.215	2.839	-45,56%	561	-80,24%	561	0,00%
Краткорочне обавезе	783.366	1.011.428	29,11%	1.616.518	59,83%	2.364.972	46,30%
Пасивна временска разграничења	778.978	1.244.328	59,74%	1.482.710	19,16%	2.073.468	39,84%
Резервисане штете	1.731.560	1.983.620	14,56%	4.286.789	116,11%	3.996.498	-6,77%
УКУПНА ПАСИВА	4.998.442	6.026.234	20,56%	9.447.921	56,78%	10.739.480	13,67%

Изабрани подаци из Биланса успеха

(у 000 динара)

ПРИХОДИ И РАСХОДИ	30.06.2018	30.06.2019	2019/2018 +/- (y %)	30.06.2020.	2020/2019 +/- (y %)	30.06.2021.	2021/2020 +/- (y %)
ПОСЛОВНИ (ФУНКЦИОНАЛНИ) ПРИХОДИ	371.777	474.698	27,68%	789.466	66,31%	1.109.014	40,48%
Приходи од премија реосигурања и ретроцесија	371.777	474.698	27,68%	789.466	66,31%	1.109.014	40,48%
Обрачуната премија реосигурања и ретроцесија	1.946.819	3.032.827	55,78%	3.637.424	19,94%	4.088.338	12,40%
Премија пренета ретроцесијом реосигурања и ретроцесија	1.060.658	1.400.983	32,09%	1.879.153	34,13%	2.341.245	24,59%
Повећање резерви за преносне премије и резерви за неистекле ризике реосигурања и ретроцесија	514.384	1.157.146	124,96%	968.805	-16,28%	638.079	-34,14%
ПОСЛОВНИ (ФУНКЦИОНАЛНИ) РАСХОДИ	182.035	215.038	18,13%	342.754	59,39%	551.774	60,98%
Расходи за дугорочна резервисања и функционалне доприносе	164	735	348,17%	887	20,68%	1.019	14,88%
Математичка резерва животних осигурања - повећање	164	735	348,17%	887	20,68%	1.019	14,88%
Расходи накнада штета и уговорених износа	158.469	218.417	37,83%	228.318	4,53%	501.381	119,60%
Ликвидиране штете - удели у штетама реосигурања и ретроцесија	317.714	332.612	4,69%	498.579	49,90%	853.333	71,15%
Расходи извиђаја, процене, ликвидације и	11.306	6.714	-40,62%	7.984	18,92%	8.852	10,87%

исплате накнада штета и уговорених износа							
Приходи од учешћа реосигурања и ретроцесија у накнади штета	170.551	120.909	-29,11%	278.245	130,13%	360.804	29,67%
Резервисане штете - повећање	17.129	-	-	110.273	-	58.338	-47,10%
Резервисане штете - смањење	-	746	-		-100,00%		-
Резервисане штете животних осигурања - смањење	145	648	346,90%	779	20,22%	866	11,17%
Резервисане штете саосигурања, реосигурања и ретроцесија - повећање	285.299	227.125	-20,39%	277.376	22,12%	1.722.490	520,99%
Резервисане штете саосигурања, реосигурања и ретроцесија - смањење	268.025	227.223	-15,22%	166.324	-26,80%	1.663.286	900,03%
Приходи по основу регреса и продаје осигураних оштећених ствари	4.535	4.761	4,98%	2.950	-38,04%	7.301	147,49%
Повећање осталих техничких резерви - нето	10.808	1.393	-87,11%	6.289	351,47%		-100,00%
Смањење осталих техничких резерви - нето	-	-	-	63	-	1.663	2539,68%
ДОБИТАК - БРУТО ПОСЛОВНИ РЕЗУЛТАТ	189.742	259.660	36,85%	446.712	72,04%	557.240	24,74%
ПРИХОДИ ОД ИНВЕСТИРАЊА СРЕДСТАВА ОСИГУРАЊА)	32.705	74.883	128,96%	28.547	-61,88%	31.190	9,26%
Приходи од камата	24.574	28.405	15,59%	25.522	-10,15%	26.994	5,77%
Приходи од усклађивања вредности финансијских средстава која се исказују по фер вредности кроз биланс успеха	4.331	1.036	-76,08%	1.137	9,75%	624	-45,12%
Позитивне курсне разлике из активности инвестирања	1.749	574	-67,18%	1.603	179,27%	3.248	102,62%
Остали приходи по основу инвестиционе активности	2.051	44.868	2087,62%	285	-99,36%	324	13,68%
РАСХОДИ ПО ОСНОВУ ИНВЕСТИРАЊА СРЕДСТАВА ОСИГУРАЊА	13.897	13.492	-2,91%	5.324	-60,54%	3.249	-38,97%
Расходи по основу усклађивања вредности финансијских средстава која се исказују по фер вредности кроз биланс успеха	6.276	8.273	31,82%	3.244	-60,79%	1.239	-61,79%
Негативне курсне разлике из активности инвестирања	6.574	4.266	-35,11%	2.080	-51,24%	2.010	-3,37%

Остали расходи по основу инвестиционе активности	1.047	953	-8,98%		100,00%		-
ДОБИТАК ИЗ ИНВЕСТИЦИОНЕ АКТИВНОСТИ	18.808	61.391	226,41%	23.223	-62,17%	27.941	20,31%
ТРОШКОВИ СПРОВОЂЕЊА ОСИГУРАЊА	72.930	78.419	7,53%	162.444	107,15%	253.981	56,35%
Трошкови прибаве	214.596	266.709	24,28%	362.301	35,84%	481.199	32,82%
Провизије	192.315	240.911	25,27%	334.624	38,90%	447.345	33,69%
Остали трошкови прибаве	22.281	25.798	15,78%	27.677	7,28%	33.854	22,32%
Трошкови управе	51.750	54.584	5,48%	61.045	11,84%	76.551	25,40%
Амортизација	5.487	5.730	4,43%	5.728	-0,03%	11.080	93,44%
Трошкови материјала, енергије, услуга и нематеријални трошкови	12.029	11.774	-2,12%	14.165	20,31%	15.962	12,69%
Трошкови зарада, накнада зарада и остали лични трошкови	25.024	27.799	11,09%	27.830	0,11%	44.196	58,81%
Остали трошкови управе	9.210	9.281	0,77%	13.322	43,54%	5.313	-60,12%
Остали трошкови спровођења осигурања	3.200	3.786	18,31%	4.797	26,70%	6.198	29,21%
Провизија од реосигурања и ретроцесија	196.616	246.660	25,45%	265.699	7,72%	309.967	16,66%
ПОСЛОВНИ ДОБИТАК - НЕТО ПОСЛОВНИ РЕЗУЛТАТ	135.620	242.632	78,91%	307.491	26,73%	331.200	7,71%
ФИНАНСИЈСКИ ПРИХОДИ, ОСИМ ФИНАНСИЈСКИХ ПРИХОДА ПО ОСНОВУ ИНВЕСТИЦИОНЕ АКТИВНОСТИ	25.140	12.648	-49,69%	17.374	37,37%	32.629	87,80%
ФИНАНСИЈСКИ РАСХОДИ, ОСИМ ФИНАНСИЈСКИХ РАСХОДА ПО ОСНОВУ ИНВЕСТИЦИОНЕ АКТИВНОСТИ	27.116	11.867	-56,24%	17.359	46,28%	26.315	51,59%
ПРИХОДИ ОД УСКЛАЂИВАЊА ВРЕДНОСТИ ПОТРАЖИВАЊА И ДРУГЕ ИМОВИНЕ КОЈА СЛУЖИ ЗА ОБАВЉАЊЕ ДЕЛАТНОСТИ	93.218	17.786	-80,92%	22.539	26,72%	85.399	278,89%
РАСХОДИ ПО ОСНОВУ ОБЕЗВРЕЂЕЊА ПОТРАЖИВАЊА И ДРУГЕ ИМОВИНЕ КОЈА СЛУЖИ ЗА ОБАВЉАЊЕ ДЕЛАТНОСТИ	69.801	47.099	-32,52%	32.265	-31,50%	115.116	256,78%
ОСТАЛИ ПРИХОДИ	4.422		-100,00%	72	-	110	52,78%
ОСТАЛИ РАСХОДИ	134	1.711	1176,87%	16	-99,06%	3.829	23831,25%

ДОБИТАК ИЗ РЕДОВНОГ ПОСЛОВАЊА ПРЕ ОПОРЕЗИВАЊА	161.349	212.389	31,63%	297.836	40,23%	304.078	2,10%
НЕТО ДОБИТАК ПОСЛОВАЊА КОЈЕ СЕ ОБУСТАВЉА, ПОЗИТИВНИ ЕФЕКТИ ПРОМЕНЕ РАЧУНОВОДСТВЕНИХ ПОЛИТИКА И ИСПРАВКИ ГРЕШАКА ИЗ РАНИЈИХ ПЕРИОДА	-	166	-		100,00%		-
НЕТО ГУБИТАК ПОСЛОВАЊА КОЈЕ СЕ ОБУСТАВЉА, НЕГАТИВНИ ЕФЕКТИ ПРОМЕНЕ РАЧУНОВОДСТВЕНИХ ПОЛИТИКА И ИСПРАВКИ ГРЕШАКА ИЗ РАНИЈИХ ПЕРИОДА	304	-	100,00%	785	-	209	-73,38%
ДОБИТАК ПРЕ ОПОРЕЗИВАЊА	161.045	212.555	31,98%	297.051	39,75%	303.869	2,30%
НЕТО ДОБИТАК	161.045	212.555	31,98%	297.051	39,75%	303.869	2,30%

Токови готовине

(у 000 динара)

	30.06.2018.	30.06.2019.	2019/2018 +/- (y %)	30.06.2020.	2020/2019 +/- (y %)	30.06.2021.	2021/2020 +/- (y %)
Токови готовине из пословних активности							
Приливи готовине из пословних активности	1.790.571	2.256.382	26,01%	2.864.879	26,97%	3.416.476	19,25%
Одливи готовине из пословних активности	1.562.807	2.058.406	31,71%	2.629.478	27,74%	2.766.460	5,21%
Нето прилив готовине из пословних активности	227.764	197.976	-13,08%	235.401	18,90%	650.016	176,13%
Приливи готовине из активности инвестирања	6.676	57.747	764,99%	27.825	-51,82%	23.770	-14,57%
Одливи готовине из активности инвестирања	22.605	92.105	307,45%	836	-99,09%	572.107	68333,85%
Нето прилив готовине из активности инвестирања			-	26.989	-		-100,00%
Нето одлив готовине из активности инвестирања	15.929	34.358	115,69%		-100,00%	548.337	-
Приливи готовине из активности финансирања	55	55	0,00%	55	0,00%	55	0,00%

Одливи готовине из активности финансирања	113.244	113.231	-0,01%	107.735	-4,85%	121.732	12,99%
Нето одлив готовине из активности финансирања	113.189	113.176	-0,01%	107.680	-4,86%	121.677	13,00%
Свега приливи готовине	1.797.302	2.314.184	28,76%	2.892.759	25,00%	3.440.301	18,93%
Свега одливи готовине	1.698.656	2.263.742	33,27%	2.738.049	20,95%	3460299	26,38%
Нето приливи готовине	98.646	50.442	-48,87%	154.710	206,71%		-100,00%
Нето одливи готовине -	0	0	-	0	-	19.998	-
Готовина на почетку обрачунског периода	259.695	313.882	20,87%	454.658	44,85%	771.517	69,69%
Позитивне курсне разлике по основу прерачуна готовине	818	64	-92,18%	508	693,75%	3.232	536,22%
Негативне курсне разлике по основу прерачуна готовине	385	187	-51,43%	847	352,94%	1.798	112,28%
Готовина на крају обрачунског периода	358.774	364.201	1,51%	609.029	67,22%	752.953	23,63%

4. ФАКТОРИ РИЗИКА

Друштво организује, примењује и развија систем интерних контрола и управљања ризицима у складу са чланом 147. Закона о осигурању, Одлуком о систему управљања у друштву за осигурање/реосигурање ризицима („Службени гласник РС“ бр. 51/2015) и Стратегијом управљања ризицима.

Идентификација, процена, мерење и контрола ризика којима је Друштво изложено, континуирано се развија и прилагођава промењеним условима пословања у свим организационим јединицама, у складу са унутрашњом организацијом и систематизацијом послова, усвојеним интерним актима, правилима струке, добрим пословним обичајима, пословном етиком и важећим прописима. Управљање појединим ризицима се врши у надлежним организационим деловима Друштва у којима су ризици идентификовани. Директори сектора су одговорни за конзистентну примену усвојених политика управљања ризицима на свим нивоима у Друштву, као и да сви запослени добро разумеју одговорност коју носе процеси управљања ризиком у коме учествују, уз поштовање успостављених етичких и професионалних стандарда.

У поступку управљања ризицима, процедурама се обезбеђује свеобухватно и превентивно идентификовање ризика, процена ризика и мерење ризика којима је Друштво изложено у свом пословању, на начин који обезбеђује трајно одржавање адекватности капитала и изложености ризику на нивоу који не угрожава имовину и пословање.

Процес управљања ризицима обезбеђује сагледавање свих кључних фактора и елемената који омогућавају да се финансијски, људски и други ресурси усмере на начин који обезбеђује што је могуће већу дисперзију, поделу и минимизирање ризика.

Ризични профил Друштва опредељен је прихватљивим нивоом изложености ризику, односно нивоом ризика који је Друштво спремно да преузме, а у складу је са дефинисаним политикама, циљевима и принципима управљања ризиком. Извршни одбор Друштва континуирано прати и процењује успостављени систем управљања ризицима, а о налазима редовно извештава Надзорни одбор.

Друштво је успоставило систем интерних контрола који, између осталог, обухвата поступке и радње ради спречавања прекомерне изложености друштва ризицима.

Интерне контроле промовишу ефикасност, смањују ризик од губитка имовине и помажу у обезбеђењу поузданости финансијских извештаја и усклађености са законима, политикама и интерним актима пословне политике. Акцент у спровођењу интерних контрола стављен је на очување интегритета средстава, спречавање и откривање оперативних грешака, тачности и потпуности рачуноводствених евиденција и благовремено састављање поузданих финансијских информација као и унапређења информационог система.

Ризици су груписани у 7 група и то:

1. Ризици реосигурања,
2. Тржишни ризици,
3. Ризици неиспуњења обавезе друге уговорне стране,
4. Ризици ликвидности,
5. Оперативни ризици,
6. Правни ризици и
7. Други значајни ризици.

Приликом класификације ризика исти су ранжирани у складу са степеном њиховог утицаја на пословање Друштва и то на: низак ризик, ризик средњег интензитета, висок ризик и екстреман ризик, тј. незнатан, мали, значајан, критичан и неприхватљив.

4.1. Ризици осигурања

Ризик реосигурања је ризик губитка или неповољне промене вредности обавеза у случају немогућности Друштва да апсорбује преузете ризике својствене делатности реосигурања.

Друштво спроводи контроле свих ризика пре преузимања у реосигуравајуће покриће. Поред контроле у смислу прихватљивости ризика, Друштво пре коначне одлуке о прихвату истог врши и анализу и обезбеђење одговарајуће дисперзије ризика по хоризонтали и вертикали, путем ретроцесије, као и кроз покрића за заштиту самопридржаја.

Бруто премија			(у 000 динара)	
Р.Б.	Шифра	Врста осигурања	30. јун 2021.	30. јун 2020.
1	2	3	4	5
1.	1	Осигурање од незгоде	12.287	4.236
2.	3	Осигурање моторних возила-каска	190.424	171.739
3.	7	Осигурање транспорта	83.553	61.221
4.	10	Осигурање од аутоодговорности	266.990	249.441
5.	8,9	Осигурање имовине	2.779.167	2.521.670
6.		Остало	712.574	593.232
7.		Укупно неживотно осигурање (1+2+3+4+5+6)	4.044.995	3.601.539
8.		Животно осигурање	43.343	35.885
9.		Укупно бруто премија (7+8)	4.088.338	3.637.424

Одлуку о висини и врсти покрића ризика из ретроцесије Друштво утврђује на основу Правилника о условима и начину саосигурања и реосигурања и Одлуке о максималном самопридржају Друштва.

(у 000 динара)

Удео реосиг и саосиг у меродавн. премији (сопств. портфељ + примљ. саосигурања)	30. јун 2021.			30. јун 2020.		
	Неживот	Живот	Укупно	Неживот	Живот	Укупно
1	2	3	4= 2 + 3	5	6	7= 5 + 6
Премија у самопридржају	1.166.886	3.921	1.170.807	820.959	2.942	823.901
Удео реосигурања и дата саосигурања	2.878.109	39.422	2.917.531	2.780.579	32.944	2.813.523
Укупно	4.044.995	43.343	4.088.338	3.601.538	35.886	3.637.424

4.2. Тржишни ризици

Тржишни ризик проистиче из неповољних промена на тржишту, и то пре свега на тржишту осигурања и финансијском тржишту. Он може да се испољи и кроз потенцијални губитак и добитак.

Овај ризик нарочито обухвата:

- а) ризик конкуренције;
- б) ризик неадекватног прилагођавања захтевима корисника услуга реосигурања;
- в) ризик смањења премије у самопридржају;
- г) ризик промене каматних стопа;
- д) ризик промене цена хартија од вредности;
- ђ) девизни ризик.

У оквиру групе тржишних ризика сви су према њиховом утицају на пословање Друштва класификовани као мали.

а) Ризик конкуренције

Друштво редовно врши анализу позиционираниости Друштва на тржишту реосигурања у земљи и иностранству и ради на очувању поверења и реномеа на европском тржишту кроз директне контакте са реосигуравачима и повећање сарадње са реосигуравачима са простора Балкана (пре свега БиХ и Словенија).

б) Ризик неадекватног прилагођавања захтевима корисника услуга реосигурања

Како би ризик неадекватног прилагођавања захтевима корисника услуга осигурања свело на најмању меру Друштво редовно прати европске и светске трендове развоја нових производа реосигурања и оцењује адекватност њихове примене у односу на захтеве корисника.

Као резултат бољег прилагођавања захтевима осигуравајућих друштава, дошло је до повећања активне премије реосигурања.

в) Ризик смањења премије у самопридржају

Друштво анализира остварења у одређеном периоду у односу на план и остварење у истом периоду предходне године.

Друштво се фокусира на надокнађивање премије у самопридржају из других послова реосигурања:

- а) закључивање нових уговора о реосигурању са другим цедент компанијама по којима би капацитети Друштва били максимално ангажовани.
- б) обезбеђење аутоматских капацитета за нове производе на тржишту, као и за мање развијене

производе који имају потенцијале на локалном тржишту.

г) Ризик промене каматних стопа

Каматни ризик се у целости односи на ризик смањења прихода Друштва услед промена у висини каматних стопа. Поред ризика везаног за смањење прихода, Друштво је такође изложено ризику промене будућих токова готовине, односно смањења прилива узрокованог падом каматне стопе. Друштво редовно прати и анализира утицај промене ризика каматних стопа, и исти је обухваћен пословним планом, који чини саставни део ризика смањења приноса од депоновања и улагања средстава услед смањења каматних стопа. Ризик је класификован као незнатан. Управа Друштва редовно прати и анализира приносе инвестиционог портфолија и параметре на финансијском тржишту, посебно кретање каматних стопа, ради контроле ризика промене вредности финансијских средстава.

Финансијски инструменти изложени каматном ризику, дати су у наставку:

у 000 динара	30.06.2021.	31.06.2020.
Финансијска средства		
Потраживања	2.184.856	1.702.287
Дугорочни финансијски пласмани	74.000	75.287
Краткорочни финансијски пласмани	3.062.938	2.476.521
Готовина и готовински еквиваленти	752.952	771.517
Укупно	6.074.746	5.025.612
Финансијске обавезе		
Обавезе по основу штета и уговорених износа	214.299	269.260
Обавезе за премију, провизије и друге обавезе	2.150.605	1.347.125
Дугорочне финансијске обавезе	54.150	200
Краткорочне финансијске обавезе	68	133
Укупно	2.419.122	1.616.718

У 2021. години настављен је тренд пада каматних стопа. Друштво ће наставити редовно праћење кретања стопа приноса на финансијском тржишту како би инвестирало у финансијске инструменте са највећим приносима. У наставку су дати уговорени распони каматних стопа на поједине финансијске инструменте:

	Распон каматних стопа	
Финансијска имовина	30. 06.2021.	31.12.2020.
Дугорочни финансијски пласмани	1,23%-5,85%	0,68%-5,85%
Краткорочни финансијски пласмани		
динарски депозити а виста	0,00%-1,25%	0,00%-2,25%
динарски депозити орочени	1,75%-2,55%	1,85%-3,80%
девизни депозити орочени	1,05%-1,60%	0,80%-1,70%
обвезнице	1,24%-1,25%	0,50%-1,50%

Преглед остварених прихода од камате по врстама улагања у 2021. години и 2020. години дати су у следећој табели:

у 000 динара	30.06.2021	30.06.2020.
Имовина		
Орочени депозити код банака	20.569	14.196
динарски	12.799	7.418
девизни	7.770	6.778
Депозити по виђењу	3.576	3.739
динарски	2.632	2.904
девизни	944	835
Приходи од камата по основу обвезница	2.849	7.610

Камате из послова реосигурања

УКУПНО

Ефекат пада каматних стопа од 10%

Капитал

Капитал након ефекта пада каматних стопа

26.994	25.545
2.699	2.555
2.192.669	2.004.662
2.189.970	2.002.107

д) Ризик промене цена хартија од вредности

Друштво анализира кретања вредности ХоВ у портфолију Друштва и прати утицај приноса/губитака од ових улагања у укупним добицима/губицима оствареним од инвестирања средстава реосигурања Друштва.

Улагање средстава Друштва је у складу са Одлуком НБС и инвестиционом политиком Друштва са правилима инвестирања.

ђ) Девизни ризик

Друштво у праћењу овог ризика врши анализу тренда курса као и анализу валутне структуре средстава и обавеза. У циљу заштите од велике изложености девизном ризику, приликом уговарања реосигуравајућег покрића у земљи обавезно се примењује валутна клаузула.

Друштво редовно прати девизини ризик и он је у току 2021. године био класификован као незнатан.

Анализа изложености Друштва девизном ризику по валутама на 30.06.2021. године:

	USD	EUR	Остале валуте	RSD	у 000 РСД Укупно
Дугорочни финансијски пласмани		24.040		49.960	74.000
Потраживања	337024	1.552.022	135679	160.131	2.184.856
Краткорочни финансијски пласмани		1.404.357	2.227	1.656.354	3.062.938
Готовински еквиваленти и готовина	20.834	212.455	21.878	497.785	752.952
Укупно	357.858	3.192.874	159.784	2.364.230	6.074.746
	USD	EUR	Остале валуте	RSD	Укупно
Дугорочна резервисања		22.157	87	34.918	57.162
Дугорочне обавезе		53.904	-	246	54.150
Краткорочне обавезе	325.225	1.852.478	92.096	95.173	2.364.972
Укупно	325.225	1.928.539	92.183	130.337	2.476.284
Нето девизна позиција на дан 30. јун 2021.	32.633	1.264.335	67.601	2.233.893	3.598.462
Нето девизна позиција на дан 31. децембар 2020. године	136.655	1.689.147	5.006	1.521.605	3.352.413

С обзиром да Друштво има вишак имовине изнад обавеза у валутама ЕУР и УСД у износу од 1.296.968 хиљада динара, ризик промене курса од 5% има ефекат од 64.848 хиљада динара.

4.3. Ризик неиспуњења обавеза друге уговорне стране

Ризик неиспуњења обавеза друге уговорне стране јесте ризик немогућности друштва да у целини или делимично наплати потраживања по разним основима.

Овај ризик произлази нарочито из концентрације изложености другој уговорној страни, када је потенцијални губитак толико велики да угрожава солвентност или финансијски положај друштва – ризик концентрације и обухвата:

- 1) ризик немогућности наплате инвестираних средстава друштва;
- 2) ризик немогућности наплате приноса од инвестираних средстава друштва;
- 3) ризик немогућности наплате потраживања од друге уговорне стране по основу реосигурања и ретроцесије;
- 4) остале ризике неиспуњења обавеза друге уговорне стране који зависе од природе, обима и сложености пословања друштва.

Друштво посебно разматра узрочне повезаности међу категоријама ризика и целокупног утицаја овог ризика на остале ризике којима је Друштво изложено.

Ризик немогућности наплате инвестираних средстава

Ово је ризик који захтева сталну анализу техничких и гарантних резерви, као и структуру њиховог улагања и депоновања због неопходне потребе диверзификације. Уз то, потребна је и стална оцена адекватности инструмената обезбеђења. Посебно се истиче обавеза да улагања морају увек бити у складу са релевантним интерним и екстерним актима, као и инвестиционом политиком Друштва.

Ризик немогућности наплате приноса од инвестираних средстава

Ризик немогућности наплате приноса од инвестираних средстава такође условљава континуирано праћење стања на финансијском тржишту, анализу инвестиционог портфолија као и сигурности улагања. Али се, и као посебна потреба, намеће обавезно праћење и компаративна анализа стварних и пројектованих бруто и нето приноса од депоновања и улагања.

Ризик немогућности наплате потраживања од друге уговорне стране по основу реосигурања и ретроцесије

Друштво део ризика који преузима може пренети даље у ретроцесију, чиме управља својом изложеношћу ризицима, кроз конверзију дела ризика (ре)осигурања у ризик неиспуњења обавеза друге уговорне стране. Управљање ризиком неиспуњења обавеза друге уговорне стране може укључивати лимите у концентрацији изложености према другој уговорној страни и анализу финансијске и кредитне способности реосигураваача/ретроцесионара.

Остали ризици неиспуњења обавеза друге уговоре стране која зависи од природе, обима и сложености пословања Друштва

Потраживања у условима економских потешкоћа може карактерисати доцња у наплати и отежана наплата, што резултира смањењем вредности потраживања у билансу. Због тога је потребно континуирано вршити анализу отворених ставки по рочности као и извршене исправке потраживања и о томе извештавати надређене.

4.4. Ризик ликвидности

Ризик ликвидности генерално произилази из финансирања пословних активности Друштва и управљања ризичним позицијама. Оне укључују и ризик од немогућности исплате средстава на дан доспећа и уз одговарајућу камату, и ризик од немогућности ликвидирања средстава по прихватљивој цени и унутар прихватљивог временског оквира.

Одговорност за управљање ризиком ликвидности је на руководству Друштва које је успоставило одговарајући систем управљања за потребе краткорочног, средњорочног и дугорочног финансирања

Друштва као и управљањем ликвидношћу. Друштво управља ризиком ликвидности одржавајући одговарајуће новчане резерве континуираним праћењем планираног и стварног новчаног тока, као и одржавањем адекватног односа доспећа финансијских средстава и обавеза.

Следеће табеле приказују преостале рокове доспећа финансијских средстава и обавеза Друштва. Преглед доспећа финансијских обавеза је направљен на основу недисконтованих новчаних токова, односно на основу најранијег датума када се од Друштва може тражити да плати насталу обавезу.

Доспећа финансијских средстава на дан 30. јун 2021. године:

	До 1 месец	Од 1 до 3 месеца	Од 3 до 12 месеци	Од 1 до 5 година	Преко 5 година	Укупно
у 000 динара						
Дугорочни финансијски пласмани	-	-	-	74.000	-	74.000
Потраживања	1.945.075	237.150	2.631	-	-	2.184.856
Краткорочни финансијски пласмани	989.047	593.915	1.156.073	228.020	95.883	3.062.938
Готовина	752.952		-	-	-	752.952
	3.687.074	831.065	1.158.704	302.020	95.883	6.074.746
Финансијске обавезе						
Дугорочне финансијске обавезе	-	-	-	54.150	-	54.150
Краткорочне финансијске обавезе	-	-	68	-	-	68
Обавезе по основу штета и уговорених износа	133.394	52.860	9.950	7.354	10.741	214.299
Обавезе за премију, провизије и друге обавезе	1.168.302	473.856	506.046	656	1.745	2.150.605
	1.301.696	526.716	516.064	62.160	12.486	2.419.122
Рочна неусклађеност на дан	2.385.378	304.349	642.640	239.860	83.397	3.655.624

Кредитни ризик је ризик могућности настанка негативних ефеката на финансијски резултат и капитал услед неизвршавања обавеза дужника Друштва.

	30.06.2021.		(у 000 динара) 31.12.2020.	
Финансијска имовина	Бруто износ	Исправка вредности	Нето износ	Нето износ
Дугорочни финансијски пласмани	76.182	(2.182)	74.000	75.287
Потраживања	2.373.834	(188.978)	2.184.856	1.702.287
Готовина	753.890	(938)	752.952	771.517
Финансијски пласмани	3.180.504	(117.566)	3.062.938	2.476.521
Укупно	6.384.411	(309.665)	6.074.746	5.025.612

Друштво се излаже кредитном ризику кроз потраживања за премију, штете, провизију и регресе, као и за депоновање и улагање средстава у банкама.

Рочност доспећа на дан 30.06.2021. године је следећа:

у 000 динара	До 1 месец	Од 1 до 3 месеца	Од 3 до 12 месеци	Од 1 до 5 година	Укупно
Потраживања					

Потраживања за премију осигурања, саосигурања и реосигурања	1.877.741	189.410	60.849	16.312	2.144.312
Потраживања од реосигуравача и ретроцесионара	45.339	54.601	20.540	69.324	189.804
Потраживања за регресе	6.292	-	-	-	6.292
Остала потраживања	34.330	-	-	905	35.235
Укупно	1.963.702	244.011	81.389	86.541	2.375.643
Исправка потраживања					
Потраживања за премију осигурања, саосигурања и реосигурања	18.579	6.071	58.403	16.312	99.365
Потраживања од реосигуравача и ретроцесионара	48	790	20.355	69.324	90.517
Потраживања за регресе	-	-	-	-	-
Остала потраживања	-	-	-	905	905
Укупно	18.627	6.861	78.758	86.541	190.787
Нето вредност потраживања					
Потраживања за премију осигурања, саосигурања и реосигурања	1.859.162	183.339	2.446	-	2.044.947
Потраживања од реосигуравача и ретроцесионара	45.291	53.811	185	-	99.287
Потраживања за регресе	6.292	-	-	-	6.292
Остала потраживања	34.330	-	-	-	34.330
Укупно	1.945.075	237.150	2.631	-	2.184.856

Дугорочни и краткорочни финансијски пласмани се односе на улагања у обвезнице Републике Србије и депозите пласиране банкама са седиштем на територији Србије. Приликом пласирања средстава у депозите као и на дан биланса банка врши анализу финансијских показатеља банака и процену нивоа кредитног ризика. У складу са наведеном анализом кредитни ризик банака којима је Друштво пласирало депозите оцењен је као прихватљив.

4.5. Оперативни ризици

Оперативни ризик проистиче из пропуста у раду запослених и органа Друштва, неодговарајућих унутрашњих процедура и процеса, неадекватног управљања информационам и другим системима, као и услед непредвидивих спољних догађаја.

У циљу заштите од оперативних ризика које је управа препознала и квантификовала Друштво је активно приступило доградњи и унапређењу система интерних контрола који одговара природи, сложености и ризичности посла.

Код оперативних ризика нарочито се прате:

1. Ризик погрешног, односно неодговарајућег избора чланова Извршног, односно Надзорног одбора, као и лица којима је поверено руковођење појединим пословима Друштва;
2. Ризик погрешног, односно неадекватног избора, распореда и постављања запослених у Друштву (квалификационо и бројно)
3. Ризик неадекватне организације пословања Друштва
4. Ризик погрешног и економски штетног уговарања послова
5. Ризик превара, злоупотреба и других незаконитих активности лица запослених у Друштву
6. Ризик одсуства одговарајућег система интерних контрола, процедура и поступака рада
7. Информатичко безбедносни ризик
8. Остали оперативни ризици који зависе од природе, обима и сложености пословања (погрешан унос података и други пропусти у раду)

4.6. Правни ризици

Правни ризик је ризик финансијског губитка услед настанка негативних ефеката на пословање Друштва услед пропуштања усклађивања пословања и аката Друштва са прописима.

Друштво разматра врсте правног ризика који заједно чине свеобухватни правни ризик:

Ризик налагања мера, односно изрицања казне од стране Народне банке Србије, односно санкција другог надлежног органа

Овај ризик постоји ако Друштво због неусклађености пословања са прописима проузрокује неправилност у свом пословању чија последица може бити предузимање одређених казних или корективних мера од стране Народне банке Србије, односно санкција другог надлежног државног органа.

Ризик могућих губитака из спорова

Овај ризик постоји ако Друштво у споровима које води по разним основама, због неусклађености предузетих активности у тим споровима са прописима и интерним актима, проузрокује могућност губитка тих спорова.

Порески ризик

Овај ризик постоји ако Друштво нередовно прати и не примењује све пореске прописе.

4.7. Други значајни ризици

Други значајни ризици су ризици који зависе од природе, обима и сложености пословања Друштва и обухватају:

1. Репутациони ризик
2. Стратешки ризик
3. Ризици који настају по основу послова које је Друштво поверило трећим лицима
4. Ризик Ковид-19
5. Ризик животне средине, социјалне политике и управљања
6. Остали ризици који се процене као значајни

5. ПОДАЦИ О ИЗДАВАОЦУ

5.1. Основни подаци и развој издаваоца

5.1.1. Пословно име издаваоца

Пословно име:	Друштво за реосигурање Дунав-Ре а.д.о., Београд
Скраћено пословно име:	Дунав-Ре а.д.о. Београд

5.1.2. Седиште издаваоца, матични број, број извода из одговарајућег регистра привредних субјеката у који је издавалац уписан.

Седиште:	Београд
Матични број:	07046901
Решење Агенције за привредне регистре:	БД 43206/2005 од 22.07.2005 године

5.1.3. Правни облик издаваоца адреса, број телефона на којем је доступан и e-mail адреса.:

Правни облик:	Акционарско друштво за реосигурање
---------------	------------------------------------

Адреса: Београд, Кнез Михаилова б/П
Телефон: 011/2634-755
Е- mail: office@dunavre.rs

5.1.4. Датум оснивања и регистрације издаваоца

Акционарско друштво за реосигурање „Дунав Ре“ основано је 01.07.1977. под називом Заједница реосигурања „Дунав Ре“ и регистровано код Привредног суда у Београду под бројем IV-Фи-6153/97 од 20. јуна 1997. године, под матичним бројем 07046901.

Решењем Агенције за привредне регистре у Београду, БД 43206/2005 од 22.07.2005. године Друштво је преведено у Регистар привредних субјеката.

5.1.5. Догађаји значајни за развој издаваоца.

Друштво је основано 01. јула 1977. године под називом Заједница реосигурања „Дунав Ре“. Дана 1. октобра 1990. године извршена је трансформација у деоничко друштво. На основу Решења Савезног министарства за финансије о издавању дозволе за рад бр. 4/1-11-004/97 од 15. маја 1997. године Друштво је за обављање послова из наведеног решења регистровано код Привредног суда у Београду под бројем IV-Фи-6153/97 од 20. јуна 1997. године, под матичним бројем 07046901, што је уписано код Републичког завода за статистику Републике Србије Обавештењем о разврставању према класификацији делатности – извод из регистра број: 052-89 од 29. јануара 1998. године.

У току 2005. године извршено је усклађивање Статута Друштва са Законом о осигурању „Службени гласник РС“ бр. 70/04), тако да је дошло до промене у регистрацији назива Друштва у „Дунав Ре“ а.д.о.

Друштво је дана 13. маја 2016. године ускладило своје пословање, имовину, капитал, обавезе, органе, организацију и акте са одредбама Закона о осигурању („Службени гласник РС“, бр. 139/2014) и испунило услове за обављање послова реосигурања у складу са тим законом..

Друштво се бави преузимањем у реосигурање, односно ретроцесију, ризика домаћих и иностраних осигуравајућих друштава (активни послови) и предајом у ретроцесију домаћим и иностраним реосигуравајућим друштвима вишкова ризика преузетих у реосигурање (пасивни послови).

5.2. Значајна улагања

5.2.1. Опис (укључујући и вредност) најзначајнијих инвестиција издаваоца за сваку финансијску годину за приказано претходно раздобље све до датума Документа о регистрацији

2018. година

Током 2018. године није било значајнијег инвеститања у опрему (Друштво не поседује некретнине у свом власништву). Набављено је електронских рачунара и канцеларијске опреме у вредности 495 хиљада динара.

2019. година

Укупна вредност набавки износи 10.467 хиљада динара, од чега се на нову опрему и лиценце у сервер сали односи се 9.896 хиљада динара.

2020. година

У току 2020. године набављено је опреме за 2.203 хиљаде динара. Услед пандемије и рада од куће сваком запосленом набављен је лап топ рачунар.

5.2.2. *Опис најзначајнијих текућих инвестиција (укључујући и вредност) издаваоца у земљи, односно иностранству, као и начин финансирања инвестиција (сопствени или позајмљени извори).*

До 30.06.2021. године није било материјално значајног улагања у опрему, софтвер и лиценце. Вредност некретнина, постројења и опреме у односу на 2020 већа је за 51.826 хиљада динара што је последица примене ИФРС 16 – Лизинг. По овом стандарду некретне и опрема у закупу исказују се у активи биланса стања, иста се амортизује у току процењеног века трајања лизинга. У пасиви биланса стања ствара се дугорочна обавеза по основу лизинга.

5.2.3. *Информације о будућим значајним инвестицијама издаваоца за које је управа друштва, односно друштво већ преузело чврсте обавезе.*

/

6. ПРЕГЛЕД ПОСЛОВАЊА

6.1. Основне делатности

6.1.1. *Опис предмета пословања, навођење претежне делатности и кључних активности по основу којих издавалац остварује највећи приход уз навођење значајних производа које продаје или услуга које пружа, за сваку финансијску годину у приказаном претходном раздобљу.*

Друштво се бави преузимањем у реосигурање, односно ретроцесију, ризика домаћих и иностраних осигуравајућих друштава (активни послови) и предајом у ретроцесију домаћим и иностраним реосигуравајућим друштвима вишкова ризика преузетих у реосигурање (пасивни послови).

Друштво се бави реосигурањем ризика домаћих и иностраних осигуравајућих друштава, а такође пласира ризике преузете од домаћих и страних цедената код иностраних реосигуравача.

Најзначајнији приходи које је Друштво је остварило у периоду од 2018. до 2020. године су приходи од премија реосигурања и ретроцесија. Структура пословних прихода Друштва дата је у наредној табели:

(у 000 динара)

Врста прихода	31.12.2018.	31.12.2019.	31.12.2020.	2019/2018 +/- (у %)	2020/2019 +/- (у %)
Приходи од премија реосигурања и ретроцесија	762.777	974.696	1.701.922	27,78%	74,61%
Приходи од учешћа реосигурања и ретроцесија у накнади штета	381.063	468.486	642.509	22,94%	37,15%
Приходи од инвестирања средстава осигурања	66.838	104.229	73.281	55,94%	-29,69%
Приходи по основу регреса и продаје осигураних оштећених ствари	12.069	7.118	5.820	-41,02%	-18,24%
Провизија од реосигурања и ретроцесија	373.633	453.392	527.574	21,35%	16,36%

6.1.2. *Опис свих нових значајних производа или услуга које су уведене, тренутни статус развоја тог производа или услуге у мери у којој је већ познат јавности.*

/

6.2. Главна тржишта

Опис главних тржишта на којима је присутан издавалац, укључујући и приказ укупних прихода по делатностима и тржиштима (географски раздвојеним), у раздобљу на које се односе приказане финансијске информације у претходном периоду.

Највеће приходе Друштво остварује по основу вршења услуга реосигурања.

На крају другог квартала 2021. године, у Републици Србији послује 20 друштава за (ре)осигурање и њихов број је непромењен у односу на исти период претходне године. Искључиво пословима осигурања бави се 16 друштава, док се пословима реосигурања баве четири друштва. Од друштава која се баве пословима осигурања, искључиво животним осигурањем баве се четири друштва, док се искључиво неживотним осигурањем, односно и животним и неживотним осигурањем бави по шест друштава.

Посматрано према власничкој структури капитала, од 20 друштава на крају другог квартала 2021. године 15 је у већинском страном власништву.

Друштва у страном власништву бележе преовлађујуће учешће на крају другог квартала 2021. године у: премији животних осигурања са 87,4%, премији неживотних осигурања са 60,7%, укупној имовини са 73,5%, као и у броју запослених са 65,7%.

Укупна премија у другом кварталу 2021. године износила је 60,4 млрд динара (514 млн евра или 619 млн долара), што представља раст од 8,2% у односу на исти период претходне године.

Захваљујући већем расту премије животних од премије неживотних осигурања, структура премије је побољшана у поређењу са истим периодом претходне године, тако да је учешће животних осигурања благо повећано са 21,6% у другом кварталу 2020. године на 21,7% у другом кварталу 2021. године.

Посматрано према врстама осигурања, структура премије у другом кварталу 2021. године донекле је слична структури у истом периоду 2020. године, уз бележење највећег учешћа осигурања од одговорности због употребе моторних возила у укупној премији од 30,1%. Затим, овог пута, следе имовинска осигурања са 22,0%, па животна осигурања са 21,7% и осигурање моторних возила – каско са 9,7%.

Премија неживотних осигурања у другом кварталу 2021. године расте за 8,1% у односу на исти период 2020. године. Премија имовинских осигурања расте за 10,1%, премија осигурања моторних возила – каско за 10,3%, а премија добровољног здравственог осигурања за 18,2%. Премија осигурања од одговорности због употребе моторних возила, након краткотрајног пада у првом кварталу 2020. године као последице пандемије вируса корона и опоравка у другом кварталу 2020. године, наставља са растом од 4,0% у другом кварталу 2021. године.

Наведени раст премије добровољног здравственог осигурања прати и раст учешћа премије ове врсте осигурања са 6,1% у другом кварталу 2020. године на 6,6% у другом кварталу 2021. године. При томе, 64,6% тржишта покривају три друштва за осигурање.

Осигурање од последица незгоде, које обухвата, између осталог, и обавезна осигурања као што су осигурање путника у јавном саобраћају и осигурање запослених од повреда на раду и од професионалних обољења, у другом кварталу 2021. године, уз раст од 6,2%, бележи непромењено учешће од 2,6%.

У другом кварталу 2021. године није дошло до промена на ранг-листи пет највећих друштава за осигурање посматрано према висини укупне премије и премије животних осигурања, која у укупним наведеним категоријама свих друштава за осигурање учествују са 76,6% и 83,3%, респективно.

Међутим, дошло је до промене у рангу пет највећих друштава за осигурање посматрано према висини премије неживотних осигурања, која у премији овог сегмента тржишта учествују са 77,8%.

Концентрација на тржишту мерена Херфиндал–Хиршмановим индексом, који представља суму квадрата учешћа у овом случају билансних сума свих друштава за (ре)осигурање, умерена је и на крају Т2 2021. године износи 1.292.

6.3. Ванредне чињенице и околности

У случају да су на информације из тачке 6.1. и 6.2. утицале неке ванредне чињенице и околности, детаљно их описати.

На информације из тачке 6.1. и 6.2. нису утицале ванредне чињенице и околности.

6.4. Патенти, лиценце, значајни уговори или нови производни процеси

Приказ информација о патентима, лиценцама, значајним уговорима или новим производним процесима, који су од битног значаја за профитабилност пословања издаваоца. Детаљност приказа усагласити са степеном утицаја неког од наведених елемената на пословање издаваоца.

/

6.5. Изјава о положају на тржишту

У случају да издавалац даје било какву изјаву о свом положају на тржишту, навести чињенице на којима се заснива наведена изјава.

Друштво не даје било какву изјаву о свом положају на тржишту.

7. ОРГАНИЗАЦИОНА СТРУКТУРА

7.1. Ако је издавалац део групе (нпр. концерн) дати кратак опис групе и положај издаваоца унутар групе.

Друштво је део групе коју чини Компаније Дунав осигурање а.д.о. и њена контролисан друштва су:

- Компанија Дунав осигурање а.д.о Београд;
- Дунав осигурање а.д. Бања Лука;
- Дунав друштво за управљање добровољним пензијским фондом а.д.о;
- Дунав ауто д.о.о. Београд;
- Дунав Стокброкер а.д.Београд;
- Дунав Турист д.о.о.;
- мтс Банка а.д.

мтс Банка се у складу са Законом о порезу на добит правних лица сматра лицем повезаним са Компанијом Дунав осигурање до 04.11.2020 године до када је иста поседовала значајан утицај на пословне одлуке банке. Индиректно преко Компаније Дунав осигурање мтс Банка је била повезано лице са Друштвом.

7.2. Списак зависних друштава издаваоца, укључујући пословно име, седиште, проценат учешћа у основном капиталу и гласачким правима, ако је исти различит од процента учешћа у основном капиталу.

Друштво Дунав Ре адо има квалификовано учешће у Дунав Туристу д.о.о. Београд у износу од 33,18%.

8. НЕКРЕТНИНЕ, ПОСТРОЈЕЊА И ОПРЕМА

8.1. Информације о постојећој и планираној дуготрајној материјалној имовини

Укупна садашња вредност опреме у власништу Друштва (електронски рачунари, канцеларијски намештај и остала опрема намењена обављању делатности) на дан 30.06.2021. године износи 10.985 хиљада динара. У првој половини 2021. године набављено је опреме у вредности 962 хиљаде динара. Извршена је продаја путничког аутомобила укупне набавне вредности 5.527 хиљада динара, укупне исправке вредности 2.856 хиљада динара.

01.01.2021. године сагласно одредбама МСФИ 16 извршено је прво вредновање имовине са правом коришћења и то:

- пословног простора са правом коришћења;
- путничких аутомобила са правом коришћења.

У извештајном периоду није било нових набавки лиценци и софтвера већ је само обрачуната амортизација у износу од 2.647 хиљада динара.

8.2. Опис проблема у вези заштите животне

Опис свих проблема у вези заштите животне средине који би могли да утичу на коришћење материјалне дуготрајне имовине.

Друштву нису познати проблеми у вези заштите животне средине који би могли да утичу на коришћење материјалне дуготрајне имовине.

9. ПОСЛОВНИ И ФИНАНСИЈСКИ ПРЕГЛЕД

9.1. Финансијско стање

Опис финансијског стања издаваоца, промене финансијског стања, опис резултата пословања за сваку годину и међураздобља која су обухваћена приказаним финансијским информацијама о пословању у претходном периоду, укључујући узроке значајних промена из године у годину у финансијским информацијама, у мери у којој је то потребно да се разуме пословање издаваоца у целини, а у мери у којој то није наведено на другим местима у документу.

Резултат пословања Друштва у периоду од 31.12.2018. до 30.06.2021. године

	у 000 РСД				
Резултат пословања	31.12.2018	31.12.2019	31.12.2020	30.06.2020	30.06.2021
Нето добитак	215.259	204.889	387.070	297.051	303.869

Билансна сума Дунав Ре адо је значајно расла у посматраном периоду како следи:

	у 000 РСД			
УКУПНА АКТИВА	31.12.2018	31.12.2019	31.12.2020	30.06.2021

	4.998.442	6.026.234	9.447.921	10.739.480
--	-----------	-----------	-----------	------------

Опис финансијског стања издаваоца, промене финансијског стања, опис резултата пословања за сваку годину и међураздобља која су обухваћена приказаним финансијским информацијама о пословању у претходном периоду, укључујући узроке значајних промена из године у годину у финансијским информацијама, у мери у којој је то потребно да се разуме пословање издаваоца у целини, а у мери у којој то није наведено на другим местима у документу.

2018. година

У 2018. години остварена добит након опорезивања износи 215.259 хиљ. динара што представља раст од 63,17% у односу на претходну годину. У структури резултата доминира бруто пословни резултат који бележи раст у односу на претходну годину од 24,15%. Највећи раст је забележен код резултата из инвестиционих активности од 289,17%. У посматраном периоду у односу на претходне године настављен је тренд позитивних показатеља профитабилности и ликвидности. РОЕ као ратио који показује стопу приноса на уложени капитал је забележио раст од 10,24%. Коефицијенти ликвидности су такође наставили позитиван тренд. Ратио штета у самопридржају Друштва је забележио раст од 1,95%, ратио трошкова је забележио раст од 4,03%, тако да је и комбиновани ратио 1 у самопридржају забележио раст од 5,98%. С обзиром да је у овој години остварен позитиван раст инвестиционих приноса, комбиновани ратио 2 је забележио пад од 0,72%.

Укупна премија реосигурања остварена у периоду 01.01.2018 – 31.12.2018. године износи 3.122.259 хиљ. динара и већа је за 6,63% у односу на исти период претходне године. Премија ретроцесије у периоду 01.01.2018 – 31.12.2018. године износи 2.326.234 хиљ. динара и већа је за 2,98% у односу на исти период претходне године. Премија реосигурања у самопридржају Друштва у периоду 01.01.2018 – 31.12.2018. године износи 796.026 хиљ. динара и већа је за 18,93% у односу на исти период претходне године, док је у односу на планирану вредност већа за 1,93%. Пораст премије по свим наведеним категоријама је резултат развоја портфеља цедената са којима Друштво сарађује дуги низ година, уговарања нових послова за цеденте са територије Републике Србије и из иностранства, као и успостављања нових програма реосигурања са новим цедентима из земље и иностранства.

Укупне ликвидирани штете у периоду 01.01.2018 – 31.12.2018. године износе 721.450 хиљ. динара и веће су за 49,46% у односу на исти период претходне године. Ликвидирани штете из ретроцесије у периоду 01.01.2018 – 31.12.2018. године износе 381.063 хиљ. динара и веће су за 4,82% у односу на исти период претходне године. Ликвидирани штете у самопридржају Друштва остварене у периоду 01.01.2018 – 31.12.2018. године износе 340.387 хиљ. динара и веће су за 185,65% у односу на исти период претходне године, док су у односу на планиране вредности веће за 38,53%.

Укупне техничке резерве Друштва на дан 31.12.2018. године износе 2.399.217 хиљ. динара и мање су у односу на 31.12.2017. године за 8,95%. Техничке резерве у самопридржају Друштва на дан 31.12.2018. године износе 789.428 хиљ. динара и веће су у односу на 31.12.2017. године за 9,18%.

Друштво испуњава све услове адекватности капитала. Однос гарантне резерве и маргине солвентности износи 4,16.

2019. година

У 2019. години остварена добит након опорезивања износи 204.889 хиљада динара што представља пад од 4,82% у односу на претходну годину. У структури резултата доминира бруто пословни резултат који

бележи пад у односу на претходну годину од 3,29%. Највећи раст је забележен код резултата из инвестиционих активности од 118,55%.

Премија реосигурања остварена у периоду 01.01.2019 – 31.12.2019. године износи 4.785.880 хиљада динара и већа је за 53,28% у односу на исти период претходне године. Премија ретроцесије у периоду 01.01.2019 – 31.12.2019. године износи 3.783.308 хиљада динара и већа је за 62,64% у односу на исти период претходне године. Премија реосигурања у самопридржају Друштва у периоду 01.01.2019 – 31.12.2019. године износи 1.002.572 хиљ. динара и већа је за 25,95% у односу на исти период претходне године. Раст премије реосигурања је резултат развоја постојећег портфела, као и закључивања нових уговора о реосигурању како на домаћем тако и на међународном тржишту. У 2019. години је закључено 35,39% више уговора о реосигурању у односу на исти период претходне године.

Ликвидиране штете у периоду 01.01.2019 – 31.12.2019. године износе 970.771 хиљаду динара и веће су за 34,56% у односу на исти период претходне године. Ликвидиране штете из ретроцесије у периоду 01.01.2019 – 31.12.2019. године износе 468.486 хиљада динара и веће су за 22,94% у односу на исти период претходне године. Ликвидиране штете у самопридржају Друштва у периоду 01.01.2019 – 31.12.2019. године износе 502.285 хиљада динара и веће су за 47,56% у односу на исти период претходне године. Раст ликвидираних штета је условљен, пре свега, пријавом и решавањем више нових великих штета по непропорционалним и пропорционалим уговорима о реосигурању.

Техничке резерве Друштва на дан 31.12.2019. године износе 3.102.973 хиљаде динара и бележе раст од 29,33% у односу на 31.12.2018. године. Техничке резерве у самопридржају Друштва на дан 31.12.2019. године износе 910.266 хиљада динара и бележе раст од 15,31% у односу на 31.12.2018. године.

Друштво испуњава све услове адекватности капитала. Гарантна резерва је већа од маргине солвентности 3,43 пута.

2020. година

У 2020. години остварена добит након опорезивања износи 387.070 хиљада динара што представља раст од 88,92% у односу на претходну годину. Доминантан извор увећања добити у 2020. години представља раст пословних прихода односно раст премије реосигурања у самопридржају. У посматраном периоду настављен је тренд побољшања показатеља продуктивности и поврата на уложени капитал. Истовремено је рацио штета у самопридржају Друштва забележио пад од 7,69 процентна поена, рацио трошкова пад од 0,59 процента поена, тако да је комбиновани рацио 1 у самопридржају забележио пад од 8,28 п.п.

Друштво је забележило раст премије од 23,68% у односу на премију из истог периода претходне године. Поређено са претходном годином значајан раст од чак 67,28% Друштво је остварило у премији реосигурања у самопридржају.

Ликвидиране штете на дан 31.12.2020. износе 1.146.834 хиљаде РСД док ликвидиране штете у самопридржају износе 504.326 хиљада РСД. Укупно ликвидиране штете су за 18,14% веће од укупно ликвидираних штета претходне године, док су ликвидиране штете у самопридржају за 0,41% веће од ликвидираних штета у самопридржају претходне године.

Техничке резерве износе 5.629.413 хиљада РСД и веће су од прошлогодишњих за 81,42%. Техничке резерве у самопридржају износе 1.295.005 хиљада РСД и веће су за 42,27% од истих претходне године. Укупни рацио штета износи 60,86% док рацио штета у самопридржају износи 54,77%.

Друштво испуњава све услове адекватности капитала. Гарантна резерва је већа од маргине солвентности 2,58 пута.

9.2. Пословни резултати

9.2.1. Информације о чињеницама, укључујући нове и ванредне (ретке или необичне) догађаје у пословању, које значајно утичу на приходе из пословања издаваоца, уз навођење у којој мери је конкретни догађај утицао на приходе.

Резултат пословања након опорезивања на дан 31.12.2018, 31.12.2019, и 31.12.2020, 30.06.2020. и 30.06.2021. године је:

у 000 РСД

ПРИХОДИ И РАСХОДИ	31.12.2018.	31.12.2019.	31.12.2020.	30.06.2020.	30.06.2021.
ПОСЛОВНИ ПРИХОДИ	829.615	1.078.925	1.775.203	818.013	1.140.204
ПОСЛОВНИ РАСХОДИ	410.123	628.532	937.736	348.078	555.023
ДОБИТ - БРУТО ПОСЛОВНИ РЕЗУЛТАТ	419.492	450.393	837.467	469.935	585.181
ТРОШКОВИ СПРОВОЂЕЊА ОСИГУРАЊА	201.228	216.567	373.300	162.444	253.981
ПОСЛОВНИ ГУБИТАК - НЕТО ПОСЛОВНИ РЕЗУЛТАТ	218.264	233.826	464.167	307.491	331.200
ФИНАНСИЈСКИ ПРИХОДИ, ОСИМ ФИНАНСИЈСКИХ ПРИХОДА ПО ОСНОВУ СРЕДСТАВА ТЕХНИЧКИХ РЕЗЕРВИ	33.236	31.590	43.580	17.374	32.629
ФИНАНСИЈСКИ РАСХОДИ, ОСИМ ФИНАНСИЈСКИХ РАСХОДА ПО ОСНОВУ СРЕДСТАВА ТЕХНИЧКИХ РЕЗЕРВИ	35.399	29.220	60.167	17.359	26.315
ПРИХОДИ ОД УСКЛАЂИВАЊА ВРЕДНОСТИ ИМОВИНЕ И ОСТАЛИ ПРИХОДИ	171.427	77.630	88.269	22.611	85.509
РАСХОДИ ПО ОСНОВУ ОБЕЗВРЕЂЕЊА ИМОВИНЕ И ОСТАЛИ РАСХОДИ	136.286	84.818	122.010	32.281	118.945
ДОБИТАК ИЗ РЕДОВНОГ ПОСЛОВАЊА ПРЕ ОПОРЕЗИВАЊА	251.242	229.008	413.839	297.836	304.078
ГУБИТАК ИЗ РЕДОВНОГ ПОСЛОВАЊА ПРЕ ОПОРЕЗИВАЊА					
НЕТО ГУБИТАК ПОСЛОВАЊА КОЈЕ СЕ ОБУСТАВЉА	118	492	807	785	209
ДОБИТАК ПРЕ ОПОРЕЗИВАЊА	251.124	228.516	413.032	297.051	303.869
ГУБИТАК ПРЕ ОПОРЕЗИВАЊА					
ПОРЕЗ НА ДОБИТАК					
1. Порез на добитак	40.233	29.734	31.108		
2. Добитак по основу креирања одложених	4.877	6.564	5.283		

пореских средстава и смањења одложених пореских обавеза					
3. Губитак по основу смањења одложених пореских средстава из претходних година и креирања одложених пореских обавеза	509	457	137		
НЕТО ДОБИТАК	215.259	204.889	387.070	297.051	303.869
НЕТО ГУБИТАК					

9.2.2. Ако финансијски подаци у документу приказују промене у продаји или приходима, описати разлоге за такве промене.

Финансијски подаци за прву половину 2021. године показују даљи наставак тренда позитивних резултата пословања Друштва. Остварени нето добитак износи 303.869 хиљада динара што представља раст од 2,30% у односу на исти период претходне године. У структури резултата доминира бруто пословни резултат који бележи раст у односу на претходну годину од 24,74%. Забележен је и раст инвестиционе добити од 20,32%. Бруто премија реосигурања износи 4,09 млрд динара што представља раст од 12,4% у односу на исти период претходне пословне године. Истовремено, премија реосигурања у самопридржају износи 1,17 млрд динара и расте по стопи од 42,11%.

Ликвидиране штете у периоду 01.01.2021 – 30.06.2021. године износе 853 милиона динара док ликвидиране штете у самопридржају износе 492,5 милиона динара. Ликвидиране штете су за 71,15% веће од ликвидираних штета у истом периоду претходне године, док су ликвидиране штете у самопридржају за 123,54% веће у односу на прву половину 2020. године.

Укупан капитал, резерве, дугорочна резервисања, дугорочне обавезе и одложене пореске обавезе Друштва на дан 30.06.2021. године износе 2.304.542 хиљада динара што представља раст од 11,77% у односу на претходну годину.

9.2.3. Информације у вези са свим владиним, економским, фискалним, монетарним или политичким мерама или факторима који су значајно утицали, или би могли значајно да утичу, директно или индиректно, на пословање издаваоца.

Народна Скупштина РС је у априлу 2021. године донела Закон о измени и допунама Закона о осигурању („Службени гласник РС“ бр. 44/2021) који дефинише промену (пренос) власничких права на друштвеном капиталу у друштвима који на дан ступања Закона послују друштвеним капиталом. У складу са Законом, Влада Републике Србије је 07. октобра 2021. године донела одлуку о преносу друштвеног капитала друштва за реосигурање Дунав Ре а.д.о. На основу наведене Одлуке извршиће се пренос друштвеног капитала на Републику Србију, Акционарски фонд и запослене.

10. ИЗВОРИ СРЕДСТАВА

10.1. Информације о изворима средстава издаваоца (краткорочним и дугорочним)

ПАСИВА	у 000 РСД						
	31.12.2018.	31.12.2019.	2019/2018	31.12.2020.	2020/2019	30.6.2021.	30.06.2021/ 31.12.2020
Капитал и резерве	1.660.114	1.737.240	104,65%	2.004.662	115,39%	2.192.669	109,38%
Губитак до висине капитала							
Резервисања и обавезе	3.338.328	4.288.994	128,48%	7.443.259	173,54%	8.546.811	114,83%

Дугорочна резервисања	39.209	46.779	119,31%	56.481	120,74%	57.162	101,21%
Дугорочне обавезе	-	-		200		54.150	27075,00%
Краткорочне обавезе	783.366	1.011.428	129,11%	1.616.518	159,83%	2.364.972	146,30%
Пвр	778.978	1.244.328	159,74%	1.482.710	119,16%	2.073.468	139,84%
Преносне премије	645.837	1.094.588	169,48%	1.317.551	120,37%	1.955.630	148,43%
Друга пасивна временска разграничења	133.141	149.740	112,47%	165.159	110,30%	117.838	71,35%
Резервисане штете	1.731.560	1.983.620	114,56%	4.286.789	216,11%	3.996.498	93,23%
Одложене пореске обавезе	5.215	2.839	54,44%	561	19,76%	561	100,00%
Укупна пасива	4.998.442	6.026.234	120,56%	9.447.921	156,78%	10.739.480	113,67%

У структури капитала и обавеза Дунав Ре адо на дан 30.06.2021. године доминирају резервисане штете са учешћем од 37,21%, затим следе краткорочне обавезе од 22,02% и капитал и резерве од 20,42%.

у 000 РСД

РБ	КАПИТАЛ	Стање на дан 30.06.2021.	Стање на дан 31.12.2020.	Индекс
1	2	3	4	5 (3/4)
1	КАПИТАЛ И РЕЗЕРВЕ	2.192.669	2.004.662	109,38%
2	ДУГОРОЧНА РЕЗЕРВИСАЊА	57.162	56.481	101,21%
3	КРАТКОРОЧНЕ ОБАВЕЗЕ	2.364.972	1.616.518	146,30%
4	ДУГОРОЧНЕ ОБАВЕЗЕ	54.150	200	27075,00%
5	ПРЕНОСНЕ ПРЕМИЈЕ	2.073.468	1.482.710	139,84%
6	РЕЗЕРВИСАНЕ ШТЕТЕ	3.996.498	4.286.789	93,23%
7	ОСТАЛЕ ОБАВЕЗЕ (одложене пореске обавезе и друга ПВР)	561	561	100,00%
УКУПНА ПАСИВА		10.739.480	9.447.921	113,67%

Основни капитал Дунав Ре адо (акцијски, друштвени капитал и остали) на дан 30.06.2021. године износи 1.538.102 хиљ. динара, што је знатно изнад минималне висине основног капитала прописане чланом 27. Закона о осигурању.

Одлуком Скупштине акционара о повећању основног капитала и промени номиналне вредности акција бр. СД10/105 од 28.04.2021. године вредност основног капитала повећана је за 773.299.800,00 динара, тако да након повећања основни капитал износи 1.538.101.800,00 динара.

ТОКОВИ ГОТОВИНЕ за 2018, 2019 и 2020 и 30.06.2021. годину

у 000 РСД

	31.12.2018.	31.12.2019.	31.12.2020.	30.06.2021.
ТОКОВИ ГОТОВИНЕ ИЗ ПОСЛОВНИХ АКТИВНОСТИ				
Приливи готовине из пословних активности	2.982.533	4.579.487	5.173.397	3.416.476
Одливи готовине из пословних активности	2.765.021	4.311.233	4.441.091	2.766.460
Нето одлив-прилив готовине из пословних активности	217.512	268.254	732.306	650.016
ТОКОВИ ГОТОВИНЕ ИЗ АКТИВНОСТИ ИНВЕСТИРАЊА				
Приливи готовине из активности инвестирања	22.987	72.031	46.480	23.770
Одливи готовине из активности инвестирања	74.210	86.298	349.938	572.107
Нето прилив готовине из активности инвестирања				
Нето одлив готовине из активности инвестирања	51.223	14.267	303.458	548.337
ТОКОВИ ГОТОВИНЕ ИЗ АКТИВНОСТИ ФИНАНСИРАЊА				
Приливи готовине из активности финансирања	125	125	125	55

Одливи готовине из активности финансирања	113.285	113.321	107.862	121.732
Нето прилив готовине из активности финансирања				
Нето одлив готовине из активности финансирања	113.160	113.196	107.737	121.677
СВЕГА ПРИЛИВИ ГОТОВИНЕ	3.005.645	4.651.643	5.220.002	3.440.301
СВЕГА ОДЛИВИ ГОТОВИНЕ	2.952.516	4.510.852	4.898.891	3.460.299
НЕТО ПРИЛИВИ ГОТОВИНЕ	53.129	140.791	321.111	
НЕТО ОДЛИВИ ГОТОВИНЕ				19.998
ГОТОВИНА НА ПОЧЕТКУ ОБРАЧУНСКОГ ПЕРИОДА	259.695	313.882	454.658	771.517
ПОЗИТИВНЕ КУРСНЕ РАЗЛИКЕ ПО ОСНОВУ ПРЕРАЧУНА ГОТОВИНЕ	1.576	212	508	3.232
НЕГАТИВНЕ КУРСНЕ РАЗЛИКЕ ПО ОСНОВУ ПРЕРАЧУНА ГОТОВИНЕ	518	227	4.760	1.798
ГОТОВИНА НА КРАЈУ ОБРАЧУНСКОГ ПЕРИОДА	313.882	454.658	771.517	752.953

10.2. Објашњење износа и извора средстава, као и опис новчаног тока

Одлуком Скупштине акционара о повећању основног капитала и промени номиналне вредности акција бр. СД10/105 од 28.04.2021. године вредност основног капитала повећана је за 773.299.800,00 динара, тако да након повећања основни капитал износи 1.538.101.800,00 динара.

Након повећања основног капитала номинална вредност обичних и номинална вредност обрачунских акција износила је 18.100,00 динара по једној акцији.

Дана 13.05.2021. године Агенција за привредне регистре је Решењем БД 41062/2021 регистровала промену улога чланова акционарског капитала и промену вредности основног капитала.

Скупштина Друштва је 24. августа 2021. године донела Одлуку о замени акција ради промене њихове номиналне вредности. Одлуком је издато 810.830 обичних акција, номиналне вредности 1.810,00 динара којима је замењено 81.083 комада обичних акција номиналне вредности 18.100,00 динара и 38.950 комада обрачунских акција номиналне вредности 1.810,00 динара којима је замењено 3.895 комада обрачунских акција номиналне вредности 18.100,00 динара. Основни капитал Друштва након спровођења наведене Одлуке је остао непромењен.

Друштво је у посматраном периоду имао позитиван новчани ток који произилази из прилива готовине из пословних активности тј (основне делатности) узрокован интерним потенцијалом Друштва да генерише слободна новчана средства из пословних активности.. Прилив готовине из пословних делатности усмерен је на повећање ликвидне инвестиционе активе и инвестиран је у средства за покриће техничке и гарантне резерве Друштва.

10.3. Информације о бонитету издаваоца и структури финансирања

Показатељи пословања Друштва односно информације о бонитету Друштва су:

Редни број	Назив показатеља	Ниво показатеља*	Година			Опис показатеља
			2018	2019	2020	
I ПОКАЗАТЕЉИ ФИНАНСИЈСКОГ ПОЛОЖАЈА						
1. Показатељи имовинске структуре						
1	1.1. Интензитет улагања у основна средства	Индивидуални	0,21%	0,29%	0,16%	Учешће основних средстава у пословној имовини. По правилу је опредељена делатношћу а упућује на степен дугорочно везане имовине коју је оптимално финансирати из сопствених или дугорочних извора.

2	1.2. Интензитет финансијских улагања	Индивидуални	1,52%	4,20%	0,80%	Учешће дугорочних финансијских пласмана у пословној имовини. Упућује се на степен дугорочно везане имовине са могућношћу релативно лаког мобилизовања.
3	1.3. Интензитет улагања у обртну имовину	Индивидуални	97,95%	95,34%	99,01%	Учешће обртне имовине у пословној имовини. По правилу је опредељеност делатношћу и индикатор је ликвидности привредног друштва.
3. Показатељи структуре капитала						
4	3.1. Рацио сопственог капитала	Индивидуални	43,96%	42,01%	36,40%	Показује учешће сопственог у укупном капиталу, чија висина је диктирана потребом сопственог финансирања сталних средстава и степеном оправданости коришћења позајмљеног капитала.
4. Показатељи ликвидности						
5	4.1. Покриће сталних средстава сопственим капиталом	Индивидуални	13,34%	36,52%	12,21%	Показује покривеност сталне имовине сопственим капиталом. По правилу вредност би требало да буде око 1, што указује на усаглашеност инвестиционих улагања и начина финансирања.

Редни број	Назив показатеља	Ниво показатеља*	Година			Опис показатеља
			2018	2019	2020	
II ПОКАЗАТЕЉИ ПРОФИТАБИЛНОСТИ						
1	1. Стопа приноса на сопствени капитал (пре опорезивања)	Индивидуални	32,69%	29,75%	53,76%	Показује бруто стопу умањивања просечног сопственог капитала. Уређује се са пројектованом и просечном стопом на нивоу делатности односно области, сектора или привреде.
2	2. Стопа приноса на сопствени капитал (после опорезивања)	Индивидуални	28,02%	26,67%	50,38%	Показује стопу умањивања просечног сопственог капитала после опорезивања. Уређује се са пројектованом и просечном стопом на нивоу делатности односно области, сектора или привреде.
3	3. Стопа приноса на укупна средства (пре опорезивања)	Индивидуални	5,02%	3,79%	4,37%	Показује бруто стопу умањивања просечног укупног капитала или имовине без обзира на власничку структуру капитала. Упоредује се са пројектованом и просечном стопом на нивоу делатности односно области, сектора или привреде као и са стопом приноса на сопствени капитал, који треба да буде више.
4	4. Стопа приноса на укупна средства (после опорезивања)	Индивидуални	4,31%	3,40%	4,10%	Показује стопу умањивања просечног укупног капитала или имовине после опорезивања. Упоредује се са пројектованом и просечном стопом на нивоу делатности односно области, сектора или привреде као и са стопом приноса на

РБ	Назив податка	Последњих 6 месеци					
		м-6/2019	м-5/2019	м-4/2020	м-3/2020	м-2/2020	м-1/2020
1	Број дана неликвидности по месецима	0	0	0	0	0	0
2	Број дана неликвидности у текућем месецу	0	0	0	0	0	0
3	Најдужа непрекидна неликвидност у последњих 6 месеци до месеца у коме се даје Извештај и за текући месец закључно са даном који претходи дану израде Извештаја	-	-	-	-	-	-
4	Ликвидност на дан који претходи дану израде Извештаја	Ликвидан	Ликвидан	Ликвидан	Ликвидан	Ликвидан	Ликвидан
5	Износ блокаде на дан који претходи дану израде Извештаја	0	0	0	0	0	0

Извор података: Народна банка Србије - Одељење за принудну наплату

10.4. Информације о свим ограничењима коришћења капиталних средстава која су значајно утицала, или би могла значајно да утичу, директно или индиректно, на пословање издаваоца

Нема познатих ограничења која су значајно утицала односно би могла значајно да утичу, директно или индиректно, на пословање издаваоца.

10.5. Информације о предвиђеним изворима финансирања који су потребни како би се испуниле обавезе из тачака 5.2.3. и 8.1.

Друштво ће користити сопствене изворе за испуњење својих обавеза.

11. ИСТРАЖИВАЊА И РАЗВОЈ, ПАТЕНТИ И ЛИЦЕНЦЕ

Друштво врши константно истраживање на пољу тржишта реосигурања у Републици Србији и у складу са уоченим променама на тржишту, потребама и захтевима клијената креира нове производе, врши измену и допуну постојећих производа, све са циљем боље дисперзије ризика и повећања конкурентности Друштва у непосредном тржишном окружењу.

Друштво нема регистроване патенте и лиценце.

12. ТРЕНДОВИ

12.1. Најзначајнији трендови у производњи, продаји и залихама, трошковима и продајним ценама, од завршетка последње финансијске године до датума Документа о регистрацији

Из последњег кварталног финансијског извештаја Друштва на дан 30.09.2021. године издвајају се следећи водећи трендови:

- остварени нето добитак износи 319.313 хиљада динара што представља раст од 2,95% у односу на исти период претходне године. У структури резултата доминира бруто пословни резултат који бележи раст у односу на претходну годину од 26,74%;
- бруто премија реосигурања износи 5,65 млрд динара (раст од 23,05% у односу на првих девет месеци 2020. године);
- премија реосигурања у самопридржају износи 1,84 млрд динара што представља раст од 53,45% у односу на исти период претходне пословне године;

- бруто ликвидирани штете износе 1,44 млрд динара што је за 111,56% више него за исти период претходне године;
- ликвидирани штете у самопридржају износе 759,96 милиона динара што је раст од 113,97% у односу на исти период 2020. године;
- техничке резерве у самопридржају су расле по стопи од 26,5% у односу на крај 2020. године и у потпуности су покривене адекватним облицима инвестиционе активне;
- инвестициони портфолио расте по стопи од 14,94%;
- укупан капитал Друштва износи 2,21 млрд динара што представља раст од 10,25% у односу на претходну годину;

Дана 30. јула 2021. године код међународне рејтинг агенције АМ Бест обновљен је кредитни рејтинг који је задржан на врло високом нивоу и то: финансијски Б+ односно кредитни БББ- са стабилним изгледима.

У погледу макроекономских кретања и трендова посебно се истиче да је Република Србија правовремено одговорила на изазове које је пред економску, пре свега фискалну политику поставила здравствена криза изазвана пандемијом коронавируса. Захваљујући макроекономској и фискалној стабилности (смањење учешћа јавног дуга, повећање девизних резерви, стабилан курс домаће валуте, ниска и предвидива инфлација, одржив економски раст и др.) постигнутој у претходном периоду Република Србија имала је довољно простора да монетарним и фискалним мерама помогне привреди у ублажавању негативних ефеката пандемије коронавируса. Фискалном политиком предвиђен је свеобухватан пакет мера којим је пружена помоћ привреди и чији су се позитивни ефекти одразили на макроекономске показатеље (незапосленост, мањи пад привредне активности и др). Вредност укупног пакета мера помоћи привреди и становништву у 2020. години износила је приближно 12,8% БДП-а док је продужено трајање неповољне епидемијске ситуације у 2021. години условило још један пакет мера који се процењује на 4,2% БДП.

Према подацима Републичког завода за статистику, током 2021. године остварен је реални раст БДП-а од 1,8% у првом и раст од 13,7% у другом кварталу. Народна банка Србије ревидирала је централну пројекцију реалног раста БДП-а са 6,0% на 6,5% у 2021. години. Ревидирана је и пројекција раста БДП-а у средњем року и очекује се да ће он бити између четири и пет одсто.

Одбор извршних директора Међународног монетарног фонда одобрио је Србији нови програм сарадње, уз подршку Инструмента за координацију политике (Policy Coordination Instrument – PCI), а који је, као и претходни, саветодавног карактера и не предвиђа коришћење финансијских средстава. Нови програм трајаће од јуна 2021. године, до краја 2023. године.

Циљ саветодавног програма је подршка бржем опоравку Србије од ефеката пандемије, очувању макроекономске и финансијске стабилности и спровођењу амбициозног плана структурних реформи, ради подстицања високог, инклузивног и одрживог раста у средњем року. Одбор ММФ-а је побољшао прогнозу привредног раста Србије за 2021. годину са 6% на 6,5% док прогнозирана инфлација износи 3,0%.

Према Фискалној стратегији за 2022. годину са пројекцијама за 2023. и 2024. годину, очекује се динамичан раст и побољшање свих макроекономских индикатора.

Пројекција макроекономских индикатора у периоду 2021-2024:

Показатељ	2021	2022	2023	2024
Стопа реалног раста БДП, %	7,0	4,5	5,0	5,0

БДП у текућим тржишним ценама (у млрд динара)	6.163,0	6.638,7	7.175,9	7.747,6
Лична потрошња	6,4	3,7	3,6	3,3
Државна потрошња	2,8	2,3	1,2	1,2
Инвестиције у фиксни капитал	15,2	6,4	8,1	8,9
Извоз робе и услуга	15,9	9,4	9,9	10,4
Увоз робе и услуга	14,2	7,6	7,9	8,5
Инвестициона потрошња	3,4	1,5	2,0	2,3
БДП дефлатор	4,7	3,0	2,9	2,8
Потрошачке цене (годишњи просек)	3,7	3,7	2,6	2,5
Фискални резултат опште државе	-4,9	-3,0	-1,5	-1,0
Бруто дуг сектора опште државе	58,2	56,5	55,3	53,8

Извор: Фискална стратегија Републике Србије за 2022. годину и пројекцијама за 2023. и 2024. годину

Динар је од почетка 2021. године незнатно депресирао, тако да је његова вредност са 117,5802 динара за један евро, колико је износила на дан 31.12.2020. године, смањена на 117,5843 динара за један евро на дан 31.10.2021. године. Очекује се да ће релативно стабилан девизни курс обележити 2022. годину.

Народна банка Србије је током 2021. године задржала референтну стопу на нивоу од 1,00%.

Кредитни рејтинг Србије:

	Standard Poor's	and	Fitch Ratings	Moody's Investors Service
Рејтинг	BB+ / стабилни изгледи		BB+ / стабилни изгледи	Ba2 / стабилни изгледи
Датум	11.06.2021.		03.09.2021.	12.03.2021.
Активност	потврђен рејтинг		потврђен рејтинг	повећан рејтинг

Агенција Moody's је повећала кредитни рејтинг услед следећих основних чинилаца: добре отпорности српске привреде на пандемију корона вируса, одличних пројекција раста у средњорочном периоду и очекивања да ће се мере фискалне политике односно фискалне реформе наставити и у наредном периоду што ће довести до даљег јачања фискалног оквира.

12.2. Информације о свим познатим трендовима, неизвесностима, захтевима, обавезама или догађајима, који би вероватно могли да имају значајан утицај на могућности развоја издаваоца, најмање за текућу годину.

Нема таквих информација.

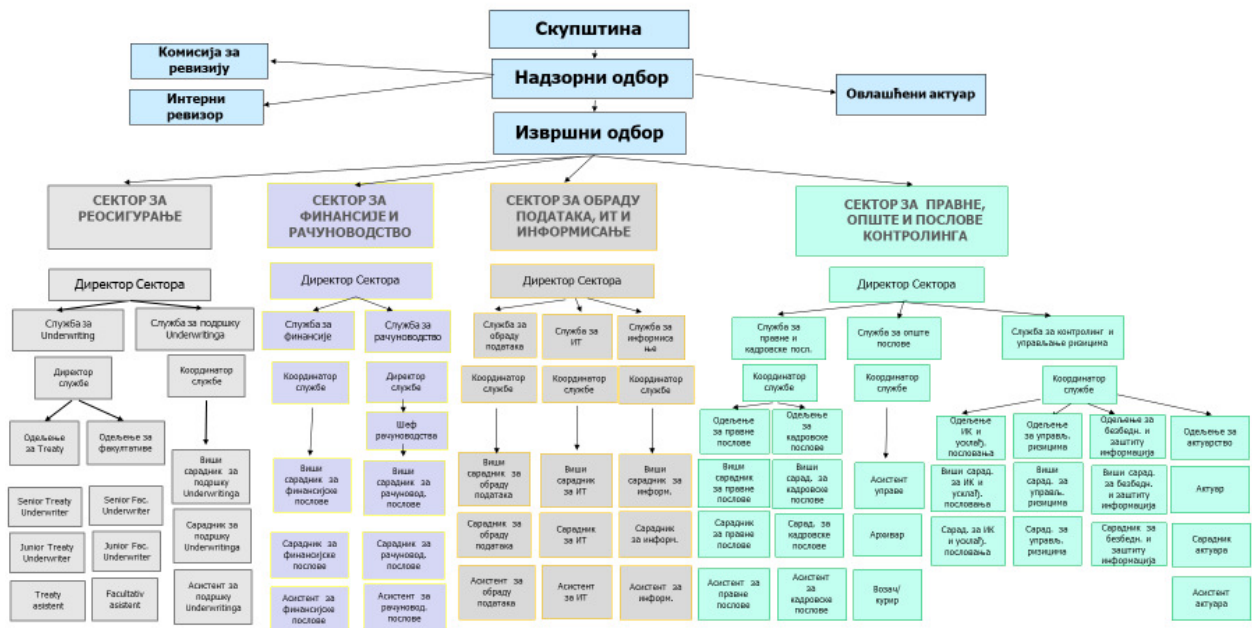
13. ПРЕДВИЂАЊА ИЛИ ПРОЦЕНЕ ДОБИТИ

Друштво у Проспект није укључила процену или предвиђање добити.

14. УПРАВЉАЊЕ ДРУШТВОМ

Организациона шема Друштва на дан израде проспекта

ОРГАНИЗАЦИОНА ШЕМА "ДУНАВ РЕ" а.д.о.



14.1. Подаци о члановима Надзорног и Извршног одбора Друштва:

Чланови Надзорног одбора:

- Наташа Башић, председник:
 - Пословна адреса: Компанија „Дунав осигурање“ а.д.о. Београд, Македонска бр. 4
 - Руководеће функције: Директор Дирекције за осигурање Компанија „Дунав осигурање“ а.д.о. Београд
 - Чланство у управним органима: не
 - Чланство у надзорним органима: не
- Горан Говедарица, члан
 - Пословна адреса: Компанија „Дунав осигурање“ а.д.о. Београд, Македонска бр. 4
 - Руководеће функције: Директор Дирекције за накнаду штета Компанија „Дунав осигурање“ а.д.о. Београд
 - Чланство у управним органима: не
 - Чланство у надзорним органима: не
- Гордана Милићевић, члан
 - Пословна адреса: „Сава осигурање“ а.д.о. Београд, Бул. Војводе Мишића бр. 51
 - Руководеће функције: Шеф службе за правне послове „Сава осигурање“ а.д.о. Београд
 - Чланство у управним органима: не

- Чланство у надзорним органима: не

Чланови Извршног одбора:

1. Зорана Пејчић, председник:

- Пословна адреса: Друштво за реосигурање „Дунав Ре“ а.д.о. Београд, Кнез Михаилова бр. 6
- Руководеће функције: Директор Сектора за послове контролинга
- Чланство у управним органима: Члан Управног одбора „Дунав Турист“ доо
- Чланство у надзорним органима: Председник Надзорног одбора Удружења осигуравача Србије

2. Бојан Маричић, члан:

- Пословна адреса: Друштво за реосигурање „Дунав Ре“ а.д.о. Београд, Кнез Михаилова бр. 6
- Руководеће функције: Директор Сектора за правне и опште послове и управљање људским ресурсима „Дунав Ре“ а.д.о.
- Чланство у управним органима: не
- Чланство у надзорним органима: не

3. Татјана Комненић, члан:

- Пословна адреса: Друштво за реосигурање „Дунав Ре“ а.д.о. Београд, Кнез Михаилова бр. 6
- Руководеће функције: Директор Сектора за послове реосигурања
- Чланство у управним органима: не
- Чланство у надзорним органима: не

Између чланова Надзорног одбора и Извршног одбора Друштва не постоји никаква родбинска повезаност.

Чланови Надзорног одбора и Извршног одбора Друштва у последњих пет година нису имали пресуде за кривична дела против привреде.

Чланови Надзорног одбора и Извршног одбора Друштва у последњих пет година нису обављали функције нити су на било који начин повезане са неким друштвом над којим је покренут поступак стечаја или ликвидације.

Члановима Надзорног одбора и Извршног одбора Друштва у последњих пет година није изречена никаква службена оптужба или санкција од стране правосудних или регулаторних органа.

14.2. Сукоб интереса управних, руководећих и надзорних органа и вишег руководства Друштва

Између чланова Надзорног одбора и Извршног одбора Друштва не постоји сукоб интереса у погледу њихових личних и њихових обавеза и дужности према Издаваоцу.

Не постоје споразуми ни договори са највећим акционарима, клијентима, добављачима или другим лицима, на основу којих је било које лице из тачке 14.1. изабрано за члана управних, руководећих или надзорних органа или члана вишег руководства Издаваоца.

Не постоје ограничења која су договорили лица из тачке 14.1. о уступању њиховог учешћа у хартијама од вредности Издаваоца за одређено временско раздобље.

15. НАКНАДЕ И ПОГОДНОСТИ

Навести накнаде и посебне погодности које су од издаваоца примала лица наведена у тачки 14.1. у раздобљу последње финансијске године.

ЗА 2020	НЕТО ЗАРАДА	БРУТО ЗАРАДА
ИЗВРШНИ ОДБОР	13.066.181,21	17.348.690,45

ЗА 2020	НЕТО НАКНАДА	БРУТО НАКНАДА
НАДЗОРНИ ОДБОР	1.080.000,00	2.830.188,73

15.1. Износ накнаде и примања

Износ накнаде и примања (укључујући сву потенцијалну или одложено накнаду) и неовчана давања која издавалац, укључујући и његова повезана друштва, одобри таквим лицима за све облике рада и услуга, које било које лице пружи издаваоцу и повезаним друштвима.

Наведене информације се морају навести појединачно за свако лице.

Укупан бруто износ накнаде члановима Извршног одбора друштва у току 2020. године износи 17.348.690,45 динара, док укупан износ бруто накнаде члановима Надзорног одбора Друштва износи 2.830.188,73 динара.

15.2. Укупни износи које издавалац, или његова повезана друштва, издвоје у сврху остваривања права на накнаду у случају пензионисања или сличних погодности.

Трошак резервисања за отпремнине и јубиларне награде на 31.12.2020. било је 8.276.065,20 динара.

16. ПРАКСА УПРАВЕ

16.1. Датум истека актуелног мандата и временски период током којег је лице обављало ту функцију

Надзорни одбор

Наташа Башић, изабрана за члана Надзорног одбора Друштва одлуком Скупштине Друштва, СД број: 4/103 од 15.6.2020. године, на основу Решења Народне банке Србије о давању претходне сагласности за именовање Г. бр. 6211 од 15.06.2020. године. Мандат траје од 15.06.2020. године (четворогодишњи мандат истиче 15.06.2024. године).

Горан Говедарица, изабран за члана Надзорног одбора Друштва одлуком Скупштине Друштва, СД број: 4/103 од 15.6.2020. године, на основу Решења Народне банке Србије о давању претходне сагласности за именовање Г. бр. 6210 од 15.06.2020. године. Мандат траје од 15.06.2020. године (четворогодишњи мандат истиче 15.06.2024. године).

Гордана Милићевић, изабрана за члана Надзорног одбора Друштва одлуком Скупштине Друштва, СД број: 4/103 од 15.6.2020. године, на основу Решења Народне банке Србије о давању претходне сагласности за именовање Г. бр. 5699 од 29.05.2020. године. Мандат траје од 15.06.2020. године (четворогодишњи мандат истиче 15.06.2024. године).

Извршни одбор

Зорана Пејчић, изабрана за члана Извршног одбора Друштва одлуком Надзорног одбора Друштва, НО број: 6/1 од 19.06.2020. године на основу Решења Народне банке Србије о давању претходне

сагласности за именовање Г. бр. 6248 од 16.06.2020. године. Мандат траје од 19.06.2020. године (четворогодишњи мандат истиче 19.06.2024. године).

Татјана Комненић, изабрана за члана Извршног одбора Друштва одлуком Надзорног одбора Друштва, НО број: 6/1 од 19.06.2020. године на основу Решења Народне банке Србије о давању претходне сагласности за именовање Г. бр. 6246 од 16.06.2020. године. Мандат траје од 19.06.2020. године (четворогодишњи мандат истиче 19.06.2024. године).

Бојан Маричић, изабран за члана Извршног одбора Друштва одлуком Надзорног одбора Друштва, НО број: 6/1 од 19.06.2020. године на основу Решења Народне банке Србије о давању претходне сагласности за именовање Г. бр. 6247 од 16.06.2020. године. Мандат траје од 19.06.2020. године (четворогодишњи мандат истиче 19.06.2024. године).

16.2. Информације о уговорима о делу чланова управних, руководећих и надзорних органа закљученим са издаваоцем, или било којим од његових повезаних друштава, који предвиђају погодности по раскиду радног односа.

Не постоје о уговори о делу чланова управних, руководећих и надзорних органа закључени са Друштвом, или било којим од његових повезаних друштава, који предвиђају погодности по раскиду радног односа.

16.3. Информације о комисији за ревизију и комисији за накнаде издаваоца, укључујући имена чланова комисија и кратко навођење прописаних услова по којима комисије раде.

Надзорни одбор Друштва, у складу са чланом 409. Закона о привредним друштвима и чланом 44а. Статута Друштва за реосигурање „Дунав Ре“ а.д.о, образовао је комисију за ревизију у следећем саставу:

- **Ивана Соковић**, именована за члана и председника Комисије за ревизију Одлуком Надзорног одбора Друштва НО бр. 6/31 од 27.12.2018. године.
- **Симонида Нисић**, именована за члана Комисије за ревизију Одлуком Надзорног одбора Друштва НО бр. 6/2 од 20.07.2020. године.
- **Дамјан Шаговновић**, именован за члана Комисије за ревизију Одлуком Надзорног одбора Друштва НО бр. 6/2 од 27.07.2012. године.

Начин рада, поступак припреме, сазивања и одржавања седница Комисије за ревизију Надзорног одбора Друштва за реосигурање „Дунав Ре“ а.д.о. уређени су Пословником о раду Комисије за ревизију.

Комисија за ревизију у оквиру своје надлежности:

- 1) припрема, предлаже и проверава спровођење рачуноводствених политика и политика управљања ризицима;
- 2) анализира годишње извештаје и друге финансијске извештаје Друштва, који се Надзорном одбору Друштва подносе на разматрање и/или усвајање;
- 3) анализира и усваја предлоге стратегија и политика Друштва у вези са системом управљања ризицима, системом интерних контрола и системом интерне ревизије, које се Надзорном одбору Друштва подносе на разматрање и усвајање;
- 4) анализира и надзире примену и адекватно спровођење усвојених стратегија и политика за управљање ризицима и спровођење система интерних контрола и интерне ревизије;
- 5) даје предлог Надзорном одбору за именовање и разрешење интерног ревизира;
- 6) испитује примену рачуноводствених стандарда у припреми финансијских извештаја и оцењује садржину финансијских извештаја;
- 7) спроводи поступак избора екстерног ревизора Друштва и предлаже Надзорном одбору кандидата за ревизора Друштва, са мишљењем о његовој стручности и независности у односу на Друштво;

- 8) даје мишљење Надзорном одбору о предлогу уговора са екстерним ревизором Друштва и у случају потребе даје образложени предлог за отказ уговора са екстерним ревизором Друштва;
- 9) врши надзор над поступком ревизије укључујући и одређивање кључних питања која треба да буду предмет ревизије и проверу независности и објективности ревизора;
- 10) анализира извештаје интерне ревизије које се Надзорном одбору подносе на разматрање и усвајање,
- 11) доноси Пословник о раду;
- 12) обавља и друге послове из надлежности ревизије које јој повери Надзорни одбор

Комисија за ревизију саставља и Надзорном одбору подноси извештаје о питањима из става 1. овог члана најмање четири пута годишње, осим ако одлуком Надзорног одбора није одређено да се сви или поједини извештаји састављају и подносе у краћим временским интервалима.

Друштво нема комисију за накнаде.

16.4. Изјава издаваоца о усклађености са стандардима корпоративног управљања.

Друштво послује у складу са Законом о осигурању и осталим позитивним правним прописима Републике Србије и корпоративно управљање је саставни део Статута Друштва.

17. ЗАПОСЛЕНИ

17.1. Број запослених

У наставку је дат приказ броја запослених на крају периода:

	2018.	2019.	2020.	30.6.2021.			
	Укупно	Укупно	Укупно	1-Рад на неодређено време	2-Рад на одређено време	3-Приправник	Укупно
Друштво за реосигурање „Дунав Ре“ а.д.о.	36	39	39	33	8	0	41

Не постоје аранжмани у вези са могућношћу стицања акција издаваоца од стране запослених.

17.2. За свако лице из тачке 14.1. навести информације о евентуалном власништву над акцијама издаваоца и свимопцијама на акције издаваоца, са последњим могућим датумом.

Лица из тачке 14.1. немају власништво над акцијама издаваоца, нити опције на њихово стицање.

17.3. Опис свих аранжмана у вези са могућношћу стицања акција издаваоца од стране запослених.

Не постоје аранжмани у вези са могућношћу стицања акција издаваоца од стране запослених.

18. ВЕЋИНСКИ АКЦИОНАРИ

18.1. Име или пословно име лица које, непосредно или посредно, поседује учешће у капиталу издаваоца или у праву гласа, а које је потребно да се пријави у складу са чланом 57. Закона о тржишту капитала, заједно са износом учешћа сваког таквог лица. Уколико таквог лица нема, дати одговарајућу негативну изјаву

Већински акционар Друштва за реосигурање је Компанија Дунав осигурање која поседује 751.260 обичних акција што представља 92,65 % издатих акција, односно 88,41% учешћа у основном капиталу Друштва.

Друштвени капитал у износу од 70.499.500,00 исказан је у 38.950 обрачунских акција и чини 4,58% учешћа у основном капиталу Друштва.

18.2. Навести да ли акције издаваоца дају различито право гласа, или одговарајућу негативну изјаву о томе.

Акције Друштва не дају различито право гласа.

18.3. Према сазнањима издаваоца, навести податке о лицу које има контролни положај у издаваоцу, навести карактеристике тог стеченог положаја, као и мере којима се спречава коришћење наведеног положаја на штету издаваоца.

Компанија Дунав осигурање а.д.о. Београд је већински акционар Друштва.

Не постоје мере којима се спречава коришћење наведеног положаја на штету Друштва.

18.4. Опис свих споразума, познатих издаваоцу, чије би спровођење, накнадно, могло да резултира променом контролног положаја у издаваоцу.

Не постоје споразуми, познатих Друштву, чије би спровођење, накнадно, могло да резултира променом контролног положаја у Друштву.

19. ТРАНСАКЦИЈЕ ПОВЕЗАНИХ ЛИЦА

Навести финансијске трансакције издаваоца и повезаних лица, извршене у раздобљу које обухвата приказ финансијских информација у претходном периоду, као и: а) природу и обим трансакција, ако нека од трансакција није била у најбољем интересу једне од страна објаснити разлоге за такву трансакцију, б) износ или проценат који представљају трансакције повезаних страна у промету издаваоца.

Подаци о трансакцијама повезаних лица које су дате у наставку документа изведене су из трогодишњих ревидираних финансијских извештаја Друштва за период од 2018. до 2020. године и неревидираних финансијских извештаја на дан 30.06.2021. године.

(у 000 динара)				
ПРИХОДИ	31.12.2018.	31.12.2019.	31.12.2020.	30.06.2021.
<i>Приходи од премије реосигурања</i>				
ХТП Дунав турист д.о.о.	1.328.058	1.824.311	2.347.724	1.152.014
Дунав осигурање Бања Лука	59.181	58.246	71.836	42.645
Збир	1.387.239	1.882.557	2.419.560	1.194.659
<i>Приходи по основу регреса</i>				
Компанија Дунав осигурање	2.075	1.687		
<i>Приходи по основу провизије по основу уговора о реосигурању</i>				
Компанија Дунав осигурање	24.673	24.966	36.864	36.441
Дунав осигурање Бања Лука			823	
Збир	24.673	24.966	37.687	36.441
<i>Финансијски приходи</i>				
Дунав осигурање Бања Лука	483	44	54	80
Компанија Дунав осигурање	13.592	5.375	6.674	9.576
Збир	14.075	5.419	6.728	9.656
<i>Приходи од усклађивања вредности потраживања</i>				
Компанија Дунав осигурање	4.249	357	3.597	-

Дунав осигурање Бања Лука	34.798	2.694	6.391	17.148
Збир	39.047	3.051	9.988	17.148
<i>Остали приходи по основу ИФРС 16</i>				
Дунав ауто д.о.о.,Београд				51
Збир				

(у 000 динара)

РАСХОДИ	31.12.2018.	31.12.2019.	31.12.2020.	30.06.2021.
<i>Расходи накнада штета и уговорених износа</i>				
Компанија Дунав осигурање а.д.о	208.919	208.757	308.180	142.466
Дунав осигурање а.д. Бања лука	12.738	16.404	19.138	1.639
Збир	221.657	225.161	327.318	144.105
<i>Расходи провизије из послова реосигурања</i>				
Компанија Дунав осигурање а.д.о	117.279	105.098	122.242	57.160
Дунав осигурање а.д. Бања лука	9.883	10.794	12.652	9.292
Збир	127.162	115.892	134.894	66.452
<i>Трошкови амортизације по ИФРС 16</i>				
Компанија Дунав осигурање а.д.о				4.470
Дунав ауто д.о.о.,Београд				1.061
Збир				5.531
<i>Трошкови ПДВ по ИФРС 16</i>				
Компанија Дунав осигурање а.д.о				988
Дунав ауто д.о.о.,Београд				273
Збир				1.261
<i>Трошкови производних услуга</i>				
Компанија Дунав осигурање а.д.о	11.993	11.961	11.851	-
Дунав ауто д.о.о.,Београд	2.015	2.087	1.785	64
Збир	14.008	14.048	13.636	64
<i>Трошкови премије осигурања</i>				
Компанија Дунав осигурање а.д.о	3	1.144	1.226	691
Збир	3	1.144	1.226	691
<i>Трошкови непроизводних услуга</i>				
Компанија Дунав осигурање а.д.о	320	421	327	141
Дунав Стокброкер а.д.,Београд	762	762	982	384
Збир	1.082	1.183	1.309	525
<i>Остали непоменути трошкови</i>				
Компанија Дунав осигурање а.д.о	-	3		1.729
Друштво за пензијско осигурање Дунав а.д, Београд	1.906	2.183	2.109	1.094
МТС банка		58	7	
Збир	1.906	2.244	2.116	2.823
<i>Финансијски расходи</i>				

Компанија Дунав осигурање а.д.о	2.241	6.834	16.804	4.846
Дунав осигурање а.д. Бања лука	256	161	35	39
Збир	2.497	6.995	16.839	4.885
<i>Расходи камата по ИФРС 16</i>				
Компанија Дунав осигурање а.д.о				858
Дунав ауто д.о.о.,Београд				168
Збир				1.026
<i>Расходи од усклађивања вредности имовине</i>				
Компанија Дунав осигурање а.д.о	7.940	1.881	723	22
Дунав осигурање а.д. Бања лука	11.815	5.812	35.966	13.677
Збир	19.755	7.693	36.689	13.699
<i>Расходи ранијих година</i>				
Компанија Дунав осигурање а.д.о		31		36

20. ФИНАНСИЈСКИ ПОДАЦИ О ИМОВИНИ, ОБАВЕЗАМА, ФИНАНСИЈСКОМ ПОЛОЖАЈУ, КАО И ДОБИЦИМА И ГУБИЦИМА ИЗДАВАОЦА

20.1. Финансијски подаци о пословању за 2018., 2019. и 2020. годину

Укључити годишње финансијске извештаје за три последње пословне године са извештајем ревизора за сваку појединачну годину, сходно прописима који уређују састављање финансијских извештаја (уколико издавалац послује у краћем периоду, онда за то раздобље).

У наставку Проспекта дати су подаци из годишњих извештаја Друштва за 2018., 2019. и 2020. годину са мишљењем ревизора.

ДУНАВ РЕ А.Д., БЕОГРАД

БИЛАНС УСПЕХА

У периоду од 1. јануара до 31. децембра 2018. године
(У хиљадама динара)

Напомена	2018.	2017.
ПОСЛОВНИ (ФУНКЦИОНАЛНИ) ПРИХОДИ	14	
Обрачуната премија реосигурања и ретроцесија	3.122.259	2.928.217
Премија пренета ретроцесијом реосигурања и ретроцесија	(2.325.384)	(2.176.427)
Повећање резерви за преносне премије и резерви за неистекле ризике реосигурања и ретроцесија	(34.098)	(81.938)
	762.777	669.852
ПОСЛОВНИ (ФУНКЦИОНАЛНИ) РАСХОДИ	15	
Расходи за дугорочна резервисања и функционалне доприносе	(940)	(1.004)
Расходи накнада штета и уговорених износа	(358.885)	(136.169)
Резервисане штете – (повећање)	(34.349)	(195.631)
Приходи по основу регреса и продаје осигураних оштећених ствари	12.069	9.442
Повећање осталих техничких резерви - нето	(953)	(562)
Смањење осталих техничких резерви - нето	3.091	11.123
	(379.967)	(312.801)
	382.810	357.051
ДОБИТ - БРУТО ПОСЛОВНИ РЕЗУЛТАТ		
Приходи од инвестирања средстава осигурања	66.838	110.048
Расходи по основу инвестирања средстава осигурања	(30.156)	(122.707)
ГУБИТАК ИЗ ИНВЕСТИЦИОНЕ АКТИВНОСТИ	16	(36.882)
ТРОШКОВИ СПРОВОЂЕЊА РЕОСИГУРАЊА	17	
Трошкови прибаве	(457.361)	(364.082)
Провизије	(402.632)	(314.680)
Остали трошкови прибаве	(54.729)	(49.402)
Трошкови управе	(108.781)	(99.497)
Амортизација	(9.795)	(15.079)
Трошкови материјала, енергије, услуга и нематеријални трошкови	(20.892)	(13.876)
Трошкови зарада, накнада зарада и остали лични расходи	(57.643)	(51.623)
Остали трошкови управе	(20.431)	(18.919)
Остали трошкови спровођења реосигурања	(8.739)	(4.042)
Провизија од реосигурања и ретроцесија	373.633	317.904
Укупно трошкови спровођења реосигурања	(201.228)	(149.717)
ДОБИТАК - НЕТО ПОСЛОВНИ РЕЗУЛТАТ	18	218.264
Финансијски приходи	33.236	68.912
Финансијски расходи	(35.399)	(82.779)
Приходи од усклађивања вредности и остали приходи	167.005	59.734
Расходи по основу обезвређења и остали расходи	(131.127)	(60.586)
Остали приходи	4.422	1.252
Остали расходи	(5.159)	(15.982)
ДОБИТАК ИЗ РЕДОВНОГ ПОСЛОВАЊА ПРЕ ОПОРЕЗИВАЊА	20	251.242
Исправке грешака ранијих периода	118	2.886
	251.124	162.340
ПОРЕЗ НА ДОБИТАК	24	
Порез на добитак	(40.233)	(32.551)
Добитак по основу креирања одложених пореских средстава и смањења одложених пореских обавеза	4.368	2.137
НЕТО ДОБИТАК	28	215.259
Основна зарада по акцији (у динарима)	2.655	1.627

Напомене на наредним странама чине саставни део ових финансијских извештаја.

Финансијски извештаји приложени су у сажетом облику, у складу са чланом 5. Одлуке о садржини извештаја о обављеној ревизији финансијских извештаја друштва за осигурање/реосигурање Народне банке Србије („Службени гласник РС”, бр. 72/2003, 55/2004, 85/2005 – др. закон, 44/2010, 76/2012, 106/2012 и 14/2015).

Потписано у име Друштва

Зорана Пејчић, председник ИО



Весна Катић, члан ИО

3

ДУНАВ РЕ А.Д., БЕОГРАД

ИЗВЕШТАЈ О ОСТАЛОМ РЕЗУЛТАТУ

У периоду од 1. јануара до 31. децембра 2018. године
(У хиљадама динара)

	2018.	2017.
Нето добитак	215.259	131.926
Ставке које могу бити рекласификоване у биланс успеха у будућим периодима:		
Добити по основу хартија од вредности расположивих за продају	10.259	7.376
ОСТАЛИ БРУТО СВЕОБУХВАТНИ (ГУБИТАК)/ДОБИТАК	10.259	7.376
УКУПАН НЕТО СВЕОБУХВАТНИ ДОБИТАК	225.518	139.302

Напомене на наредним странама чине саставни део ових финансијских извештаја.

Финансијски извештаји приложени су у сажетом облику, у складу са чланом 5. Одлуке о садржини извештаја о обављеној ревизији финансијских извештаја друштва за осигурање/реосигурање Народне банке Србије („Службени гласник РС”, бр. 72/2003, 55/2004, 85/2005 – др. закон, 44/2010, 76/2012, 106/2012 и 14/2015).

Потписано у име Друштва:

Зорана Пејчић, председник ИО

Весна Катић, члан ИО



4

ДУНАВ РЕ А.Д., БЕОГРАД

БИЛАНС СТАЊА
На дан 31. децембра 2018. године
(У хиљадама динара)

	Напомена	31. децембар 2018.	31. децембар 2017.
АКТИВА			
Стална имовина			
Нематеријална улагања, софтвер и остала права	4	15.885	23.931
Опрема		10.480	11.837
Дугорочни финансијски пласмани		76.113	25.338
		<u>102.478</u>	<u>61.106</u>
Обртна имовина			
Залихе		619	1.225
Потраживања	5	883.516	701.101
Потраживања за више плаћен порез на добит	5	-	19.080
Финансијски пласмани	5	2.087.376	2.033.830
Готовински еквиваленти и готовина	6	313.882	259.695
Активна временска разграничења		783	1.360
Техничке резерве које падају на терет саосигуравача, реосигуравача и ретроцесионара	7	1.609.788	1.912.025
		<u>4.895.964</u>	<u>4.928.316</u>
Укупна актива		<u>4.998.442</u>	<u>4.989.422</u>
ПАСИВА			
Капитал			
Акцијски капитал	8	729.747	729.747
Државни и друштвени капитал		35.055	35.055
Остали капитал		3.444	3.444
Резерве		211.756	211.756
Нереализовани добитци		36.216	26.653
Нереализовани губици		(2.884)	(3.580)
Нераспоређени добитак		646.780	550.255
		<u>1.660.114</u>	<u>1.553.330</u>
Дугорочна резервисања	9	39.209	37.949
Дугорочне обавезе	9	-	1.412
Одложене пореске обавезе		5.215	3.987
Краткорочне обавезе	9		
Краткорочне финансијске обавезе		1.473	1.412
Обавезе по основу штета и уговорених износа		230.834	174.585
Обавезе за премију, зараде и друге обавезе		548.893	544.380
Обавезе за порез из резултата		2.166	-
		<u>783.366</u>	<u>720.377</u>
Пасивна временска разграничења	10		
Резерве за преносне премије		645.837	611.739
Резерве за неистекле ризике		1.492	3.630
Друга пасивна временска разграничења		131.649	57.766
		<u>778.978</u>	<u>673.135</u>
Резервисане штете	10	1.731.560	1.999.232
Укупна пасива		<u>4.998.442</u>	<u>4.989.422</u>

Напомене на наредним странама чине
саставни део ових финансијских извештаја.

Финансијски извештаји приложени су у сажетом облику, у складу са чланом 5. Одлуке о садржини извештаја о обављеној ревизији финансијских извештаја друштва за осигурање/реосигурање Народне банке Србије („Службени гласник РС”, бр. 72/2003, 55/2004, 85/2005 – др. закон, 44/2010, 76/2012, 106/2012 и 14/2015).

Потписано у име Друштва:

Зорана Пејчић, председник ИО

Весна Катић, члан ИО



ИЗВЕШТАЈ О ПРОМЕНАМА НА КАПИТАЛУ
У периоду од 1. јануара до 31. децембра 2018. године
(У хиљадама динара)

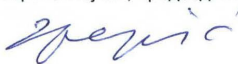
	Акцијски капитал	Државни и друштвени капитал	Остали капитал	Резерве	Нереализовани добици	Нереализовани губици	Нераспоређе ни добитак	Укупно
Стање, 1. јануар 2017. године	729.747	35.055	3.444	211.756	35.899	(4.153)	553.157	1.564.905
Повећање нереализованих добитака / (губитака)	-	-	-	-	14.412	-	-	14.412
Смањење нереализованих добитака / (губитака)	-	-	-	-	(23.658)	-	-	(23.658)
Нето добитак периода	-	-	-	-	-	-	131.926	131.926
Смањење капитала због расподеле дивиденде	-	-	-	-	-	-	(134.828)	(134.828)
Остала повећања позиција	-	-	-	-	-	(119)	-	(119)
Остала смањења позиција	-	-	-	-	-	692	-	692
Стање, 31. децембар 2017. године	729.747	35.055	3.444	211.756	26.653	(3.580)	550.255	1.553.330
Повећање нереализованих добитака / (губитака)	-	-	-	-	18.295	-	-	18.295
Смањење нереализованих добитака / (губитака)	-	-	-	-	(8.732)	-	-	(8.732)
Нето добитак периода	-	-	-	-	-	-	215.259	215.259
Смањење капитала због расподеле дивиденде	-	-	-	-	-	-	(118.734)	(118.734)
Остала повећања позиција	-	-	-	-	-	(94)	-	(94)
Остала смањења позиција	-	-	-	-	-	790	-	790
Стање, 31. децембар 2018. године	729.747	35.055	3.444	211.756	36.216	(2.884)	646.780	1.660.114

Напомене на наредним странама чине саставни део ових финансијских извештаја

Финансијски извештаји приложени су у сажетом облику, у складу са чланом 5. Одлуке о садржини извештаја о обављеној ревизији финансијских извештаја друштва за осигурање/реосигурање Народне банке Србије („Службени гласник РС”, бр. 72/2003, 55/2004, 85/2005 – др. закон, 44/2010, 76/2012, 106/2012 и 14/2015).

Потписано у име Друштва:

Зорана Пејчић, председник ИО




Весна Катић, члан ИО




ДУНАВ РЕ А.Д., БЕОГРАД

ИЗВЕШТАЈ О НОВЧАНИМ ТОКОВИМА
 У периоду од 1. јануара до 31. децембра 2018. године
 (У хиљадама динара)

	2018.	2017.
ТОКОВИ ГОТОВИНЕ ИЗ ПОСЛОВНИХ АКТИВНОСТИ		
Приливи готовине из пословних активности	2.982.533	2.880.969
Премije реосигурања и ретроцесија	2.645.192	2.675.057
Приливи од учешћа у накнади штета	279.833	152.349
Остали приливи из редовног пословања	57.508	53.563
Одливи готовине из пословних активности	2.765.021	2.577.545
Накнаде штета и удели у штетама из реосигурања и ретроцесија	583.412	427.236
Премije саосигурања, реосигурања и ретроцесија	1.981.704	1.965.858
Зараде, накнаде зарада и остали лични расходи	98.632	88.868
Остали трошкови спровођења осигурања	73.419	61.203
Плаћене камате	391	123
Порез на добитак	18.988	28.282
Плаћања по основу осталих јавних прихода	8.475	5.975
<i>Нето прилив готовине из пословних активности</i>	217.512	303.424
ТОКОВИ ГОТОВИНЕ ИЗ АКТИВНОСТИ ИНВЕСТИРАЊА		
Приливи готовине из активности инвестирања	22.987	12.739
Продаја нематеријалних улагања, некретнина, постројења, опреме и биолошких средстава	-	1.093
Примљене камате из активности инвестирања	19.326	9.063
Примљене дивиденде и учешћа у резултату	3.661	2.583
Одливи готовине из активности инвестирања	74.210	100.007
Куповина нематеријалних улагања, некретнина, постројења, опреме и биолошких средстава	297	7.546
Остали финансијски пласмани – депоновања и улагања - нето одливи	73.913	92.461
<i>Нето одлив готовине из активности инвестирања</i>	(51.223)	(87.268)
ТОКОВИ ГОТОВИНЕ ИЗ АКТИВНОСТИ ФИНАНСИРАЊА		
Приливи готовине из активности финансирања	125	125
Дугорочни и краткорочни кредити	125	125
Одливи готовине из активности финансирања	113.285	128.648
Исплаћене дивиденде	113.285	128.648
<i>Нето одлив готовине из активности финансирања</i>	(113.160)	(128.523)
НЕТО ПРИЛИВ/(ОДЛИВ) ГОТОВИНЕ	53.129	87.633
ГОТОВИНА НА ПОЧЕТКУ ОБРАЧУНСКОГ ПЕРИОДА	259.695	179.782
КУРСНЕ РАЗЛИКЕ ПО ОСНОВУ ПРЕРАЧУНА ГОТОВИНЕ - НЕТО	1.058	(7.720)
ГОТОВИНА НА КРАЈУ ОБРАЧУНСКОГ ПЕРИОДА	313.882	259.695

Напомене на наредним странама чине
 саставни део ових финансијских извештаја

Финансијски извештаји приложени су у сажетом облику, у складу са чланом 5. Одлуке о садржини извештаја о обављеној ревизији финансијских извештаја друштва за осигурање/реосигурање Народне банке Србије („Службени гласник РС”, бр. 72/2003, 55/2004, 85/2005 – др. закон, 44/2010, 76/2012, 106/2012 и 14/2015).

Потписано у име Друштва:

Зорана Пејчић, председник ИО



Весна Катић, члан ИО

Напомене 2018. година



ДУНАВ - РЕ А.Д.О., БЕОГРАД

Напомене уз финансијске извештаје
31. децембар 2018. године

ДУНАВ РЕ А.Д.О., БЕОГРАД

НАПОМЕНЕ УЗ ФИНАНСИЈСКЕ ИЗВЕШТАЈЕ 31. децембар 2018. године

1. ОПШТИ ПОДАЦИ О ДРУШТВУ

1.1. Оснивање и делатност

Акционарско друштво за реосигурање „Дунав Ре“ (у даљем тексту: „Друштво“) регистровано је у Агенцији за привредне регистре под бројем 43206 дана 22. јула 2005. године као акционарско друштво за послове реосигурања.

Друштво је основано 01. јула 1977. године под називом Заједница реосигурања „Дунав Ре“. Дана 1. октобра 1990. године извршена је трансформација у деоничко друштво.

На основу Решења Савезног министарства за финансије о издавању дозволе за рад бр. 4/1-11-004/97 од 15. маја 1997. године Друштво је за обављање послова из наведеног решења регистровано код Привредног суда у Београду под бројем IV-Фи-6153/97 од 20. јуна 1997. године под матичним бројем 07046901, што је уписано код Републичког завода за статистику Републике Србије Обавештењем о разврставању према класификацији делатности – извод из регистра број: 052-89 од 29. јануара 1998. године.

Шифра делатности је 6520, Порески идентификациони број је 100001327, а матични број је 07046901.

Лице овлашћено за заступање је председник Извршног одбора Зорана Пејић.

У току 2005. године извршено је усклађивање Статута Друштва са Законом о осигурању „Службени гласник РС“ бр. 70/04), тако да је дошло до промене у регистрацији назива Друштва у „Дунав Ре“ а.д.о.

Друштво је дана 28. јуна 2012. године усвојило измене и допуне Статута, чиме је исти усаглашен са новим Законом о привредним друштвима.

Друштво је дана 13. маја 2016. године ускладило своје пословање, имовину, капитал, обавезе, органе, организацију и акте са одредбама Закона о осигурању („Службени гласник РС“, бр. 139/2014) и испунило услове за обављање послова реосигурања у складу са тим законом.

Седиште Друштва је у Београду, улица Кнез Михаилова 6.

Друштво се бави преузимањем у реосигурање, односно ретроцесију, ризика домаћих и иностраних осигуравајућих друштава (активни послови) и предајом у ретроцесију домаћим и иностраним осигуравајућим друштвима вишкова ризика преузетих у реосигурање (пасивни послови).

„Дунав Ре“ успешно обавља функцију реосигуравајуће заштите осигураних ризика својих цедената уз уважавање општих економских начела и начела струке реосигурања. Друштво има дугогодишњу традицију обезбеђења реосигуравајућих покрића највећих ризика домаће привреде.

Друштво се бави реосигурањем ризика домаћих и иностраних осигуравајућих друштава, а такође пласира ризике преузете од домаћих и страних Цедената код иностраних реосигуравања. Дунав Ре је водећи реосигураваач у Србији и учествује са око 35% на српском тржишту реосигурања.

Друштво је током 2017. године преузимало ризике како са домаћег, тако и са међународног тржишта. Преузимање ризика из иностранства првенствено је сведено на учешће у реосигуравајућим покрићима компанија са територије бивше Југославије. Територија бивше Југославије, као један од критеријума преузимања ризика, примењивана је с обзиром на могућност провере података, једнакост критеријума оцене ризика, сличност утицаја макроекономских елемената. За непокривене вишкове ризика обезбеђена је адекватна заштита, кроз програме ретроцесије.

Ретроцесија се врши на иностраном тржишту, где Друштво има давно успостављене везе са реномираним реосигураваачима који имају одличан рејтинг као што су Lloyds Syndicates, Hannover Re, SCOR Global PC & Germany, Allianz, Swiss Re, Sava Re, Axis Re, Partner Re, Odissey Re, XL Catlin, Sirius Re, Gen Re, Mapfre Re, DEVK Ruckversicherung Kohn и низ других реосигуравача. Друштво је на европском тржишту присутно већ деценијама.

Праћењем трендова нашег и светског тржишта реосигурања и захваљујући својим стручним тимовима Дунав Ре дуги низ година одржава репутацију поузданог реосигуравача.

НАПОМЕНЕ УЗ ФИНАНСИЈСКЕ ИЗВЕШТАЈЕ
31. децембар 2018. године

1. ОПШТИ ПОДАЦИ О ДРУШТВУ (наставак)
1.2. Структура капитала

На дан 31. децембра 2017. године, према евиденцији Централног регистра ХоВ структура капитала Друштва дата је у табели:

Опис	Број акција	Учешће у акцијском капиталу %	Вредност акцијског капитала (хиљаде динара)	Учешће у основном капиталу %
Домаћа правна лица	79.817	98,40	718.353	93,99
Страна правна лица	823	1,00	7.407	0,97
Домаћа физичка лица	443	0,50	3.447	0,46
Акцијски капитал укупно	81.083	100	729.747	95,42
Друштвени капитал	3.895	-	35.055	4,58
Основни капитал укупно	84.978	-	764.802	100

Већински акционар Друштва је Компанија „Дунав осигурање“ а.д.о., Београд са учешћем од 92,65% у акцијском, односно 88,41% у основном капиталу.

У структури капитала матичног друштва, Компаније „Дунав осигурање“ а.д.о., Београд, доминира капитал у власништву Републике Србије са 94,09%.

На дан 31. децембра 2018. године у Друштву је било запослено 36 радника.

Квалификациона структура запослених на дан 31. децембра 2017. и 31. децембра 2018. године, приказана је у наредној табели:

Степен стручне спреме	Број запослених	
	31. децембар 2018.	31. децембар 2017.
Висока стручна спрема	21	21
Виша стручна спрема	8	4
Средња стручна спрема	7	9
Укупно	36	34
Просечан број запослених	36	34

2. ОСНОВЕ ЗА САСТАВЉАЊЕ И ПРЕЗЕНТАЦИЈУ ФИНАНСИЈСКИХ ИЗВЕШТАЈА И РАЧУНОВОДСТВЕНИ МЕТОД

- 2.1. Основе за састављање и презентацију финансијских извештаја

Правна лица и предузетници у Републици Србији су у обавези да вође пословних књига, признавање и проценивање имовине и обавеза, прихода и расхода, састављање, приказивање, достављање и обелодањивање финансијских извештаја врше у складу са Законом о рачуноводству (у даљем тексту "Закон", објављен у "Сл. гласник РС", бр. 62/2013), као и у складу са осталом применљивом подзаконском регулативом. Друштво, као велико правно лице, обавезно је да примењује Међународне стандарде финансијског извештавања ("МСФИ"), који у смислу наведеног закона, обухватају: Оквир за припремање и приказивање финансијских извештаја ("Оквир"), Међународни рачуноводствени стандарди ("МРС"), Међународни стандарди финансијског извештавања ("МСФИ") и са њима повезана тумачења, издата од Комитета за тумачење рачуноводствених стандарда ("IFRIC"), накнадне измене тих стандарда и са њима повезана тумачења, одобрени од Одбора за међународне рачуноводствене стандарде ("Одбор"), чији је превод утврдило и објавило министарство надлежно за послове финансија.

НАПОМЕНЕ УЗ ФИНАНСИЈСКЕ ИЗВЕШТАЈЕ
31. децембар 2018. године

2. ОСНОВЕ ЗА САСТАВЉАЊЕ И ПРЕЗЕНТАЦИЈУ ФИНАНСИЈСКИХ ИЗВЕШТАЈА И РАЧУНОВОДСТВЕНИ МЕТОД (наставак)

- 2.1. Основе за састављање и презентацију финансијских извештаја (наставак)

Решењем Министарства од 13. марта 2014. године, које је објављено у „Службеном гласнику РС“ бр. 35 од 27. марта 2014. године (у даљем тексту "Решење о утврђивању превода"), утврђени су и објављени преводи основних текстова МСФИ и МРС, Концептуалног оквира за финансијско извештавање ("Концептуални оквир"), усвојених од стране Одбора, као и повезаних IFRIC тумачења. Наведени преводи објављени у Решењу о утврђивању превода не укључују основе за закључивање, илуструјуће примере, смернице, коментаре, супротна мишљења, разрађене примере, као и други допуни објашњавајући материјал који може да се усвоји у вези са стандардима, односно тумачењима, осим ако се изричито не наводи да је тај материјал саставни део стандарда, односно тумачења. На основу Решења о утврђивању превода, Концептуални оквир, МРС, МСФИ, IFRIC и са њима повезана тумачења која су преведена, у примени су од финансијских извештаја који се састављају на дан 31. децембра 2014. године.

Осим поменутог, поједина законска и подзаконска регулатива у Републици Србији дефинише одређене рачуноводствене поступке, што има за последицу додатна одступања од МСФИ као што следи:

- Решење Министарства финансија Републике Србије бр. 401-00-896/2014-16 од 13. марта 2014. године (Службени гласник Републике Србије бр. 35/2014) утврђује да званичне стандарде чине званични преводи Међународних рачуноводствених стандарда (МРС) и Међународних стандарда финансијског извештавања (МСФИ) које издаје Одбор за међународне рачуноводствене стандарде (IASB), као и тумачења стандарда издатих од стране Комитета за тумачење међународног финансијског извештавања (IFRIC) до 31. јула 2013. године. Након 31. јула 2013. године, од стране IASB и IFRIC издат је значајан број допуна, годишњих побољшања, измена односно додатка постојећим или ревидираним стандардима и тумачењима, као и издавање нових МСФИ, односно укидање постојећих МРС, који нису преведени и званично усвојени у Републици Србији.

- Поједина законска и подзаконска регулатива прописује рачуноводствене поступке, вредновања и обелодањивања која у појединим случајевима одступају од захтева преведених и усвојених МРС и МСФИ и IFRIC тумачења.

- Рачуноводственим прописима и важећим подзаконским актима нису предвиђена сва обелодањивања захтевана по МСФИ 4 "Уговори о осигурању" тако да приложени финансијски извештаји не укључују сва обелодањивања предвиђена наведеним стандардом.

Сходно наведеном, а имајући у виду потенцијално материјалне ефекте које одступања рачуноводствених прописа Републике Србије од МСФИ и МРС могу имати на реалност и објективност финансијских извештаја Друштва, ови финансијски извештаји се не могу сматрати финансијским извештајима састављеним у сагласности са МСФИ и МРС.

Приликом састављања ових финансијских извештаја, Друштво није применило МСФИ и МРС који у својим одредбама дозвољавају ранију примену.

Финансијски извештаји су састављени у складу са начелом историјског трошка, осим ако је другачије наведено у рачуноводственим политикама које су дате у даљем тексту.

Друштво је у састављању ових финансијских извештаја примењивало рачуноводствене политике образложене у напомени 3.

У складу са Законом о рачуноводству финансијски извештаји Друштва су исказани у хиљадама динара. Динар представља званичну извештајну валуту у Републици Србији.

Ови финансијски извештаји одобрени су од стране Извршног директора дана 26. марта 2018. године.

- 2.2. Упоредни подаци

Упоредне податке представљају финансијски извештаји Друштва на дан и за годину завршену на дан 31. децембра 2017. године.

- 2.3. Начело сталности пословања

Финансијски извештаји су састављени у складу са концептом наставак пословања, који подразумева да ће Друштво наставити да послује у неограниченом периоду у предвидљивој будућности.

НАПОМЕНЕ УЗ ФИНАНСИЈСКЕ ИЗВЕШТАЈЕ
31. децембар 2018. године2. ОСНОВЕ ЗА САСТАВЉАЊЕ И ПРЕЗЕНТАЦИЈУ ФИНАНСИЈСКИХ ИЗВЕШТАЈА И
РАЧУНОВОДСТВЕНИ МЕТОД (наставак)

2.4. Правила процењивања и значајне рачуноводствене процене

Презентација финансијских извештаја захтева од руководства Друштва коришћење најбољих могућих процена и разумних претпоставки, које имају ефекта на презентоване вредности средстава и обавеза као и обелодањивање потенцијалних потраживања и обавеза на дан састављања финансијских извештаја, као и прихода и расхода у току извештајног периода. Ове процене и претпоставке су засноване на историјским и осталим информацијама расположивим на дан састављања финансијских извештаја. Стварни износи се могу разликовати од процењених. Процене и претпоставке се стално преиспитују. Измене књиговодствених процена признају се у периоду измене уколико се односе само на тај период, или у периоду измене и будућим периодима уколико измена утиче на текући и будуће периоде. У наставку су приказане кључне претпоставке везане за будућност и остали извори процењивања, неизвесности на датум биланса стања које представљају значајан ризик, за материјалне корекције износа позиција биланса стања у финансијској години.

а) Амортизација и амортизационе стопе

Обрачун амортизације и примењене стопе амортизације су засноване на пројектованом економском веку трајања опреме и нематеријалних улагања. Једном годишње Друштво процењује економски век на основу тренутних предвиђања.

Анализа осетљивости у случају промене процена

Уколико би амортизационе стопе, на основу процењеног економског века трајања некретнина, опреме и нематеријалних улагања на начин описан у претходном пасусу, биле више (ниже) за 10% у односу на оне које су коришћене за обрачун амортизације за годину која се завршава на дан 31. децембра 2017. године, износ трошкова амортизације који би били признати у финансијским извештајима био би виши (нижи) за 1.508 хиљада динара.

б) Исправка вредности потраживања

Друштво врши обрачун исправке вредности за сумњива и спорна потраживања, на основу процењених губитака услед немогућности купаца (комитената) да испуне неопходне обавезе. Процена је заснована на старосној анализи потраживања, историјским отписима, кредитним способностима комитената и променама у условима продаје, приликом утврђивања адекватности исправке вредности сумњивих и спорних потраживања. Ово укључује и претпоставке о будућем понашању купаца и резултујућим будућим наплатама. Руководство верује да није потребна додатна исправка вредности потраживања.

в) Резервисане штете

Свака пријављена штета се процењује појединачно од стране Друштва, случај по случај, узимајући у обзир околности везане за штету, доступне информације и историјско искуство о величини сличних штета. Процена резерве штете за сваки случај појединачно се редовно контролише и ажурира када су расположиве нове информације. Резервисања за штете се базирају на информацијама које су тренутно доступне. Међутим, крајње обавезе по штетама могу варирати као резултат накондних промена расположивих чињеница.

г) Фер вредност финансијских инструмената

Фер вредност финансијских инструмената за које не постоји активно тржиште је одређена применом одговарајућих метода процене. Друштво примењује професионални суд приликом избора одговарајућих метода и претпоставки. Пословна политика Друштва је да обелодани информације о правичној вредности активне и пасиве за коју постоје званичне тржишне информације и када се правична вредност значајно разликује од књиговодствене вредности. У Републици Србији не постоји довољно тржишног искуства, као ни стабилности и ликвидности код куповине и продаје потраживања и остале финансијске активне и пасиве, пошто званичне тржишне информације нису у сваком тренутку расположиве. Стога, правичну вредност није могуће поуздано утврдити у одсуству активног тржишта. Управа Друштва врши процену ризика и, у случајевима када се оцени да вредност по којој се имовина води у пословним књигама неће бити реализована, врши исправку вредности. По мишљењу руководства Друштва, износи у овим финансијским извештајима одражавају вредност која је, у датим околностима, најверодостојнија и најкориснија за потребе извештавања.

НАПОМЕНЕ УЗ ФИНАНСИЈСКЕ ИЗВЕШТАЈЕ
31. децембар 2018. године

3. ПРЕГЛЕД ЗНАЧАЈНИХ РАЧУНОВОДСТВЕНИХ ПОЛИТИКА

3.1. Опрема и нематеријална улагања

Опрема се исказује по набавној вредности умањеној за акумулирану исправку вредности и акумулиране евентуалне губитке због умањења вредности.

Накондни трошкови се укључују у набавну вредност средстава или се признају као посебно средство, у зависности од тога шта је применљиво, само када постоји вероватноћа да ће Друштво у будућности имати економску корист од тог средства и ако се његова вредност може поуздано утврдити. Књиговодствена вредност замењеног средства се искњижава. Сви други трошкови текућег одржавања терете биланс успеха периода у коме су настали.

Друштво врши амортизацију сталних средстава применом прописаних стопа, које у процењеном веку трајања ових средстава обезбеђују накнађивање њихове набавне вредности.

Нематеријална улагања се почетно вреднују по набавној вредности. Вредновање нематеријалних улагања након почетног признавања врши се по набавној вредности умањеној за укупну амортизацију и укупне губитке по основу обезвређења. Накнадни издаци за нематеријална улагања се капитализују само ако је вероватно да ће се остварити будуће економске користи, ако су економске користи изнад првобитно процењених стандарда о учинку нематеријалних средстава и ако се издатак може поуздано утврдити и приписати средству.

3.2. Амортизација

Обрачун амортизације опреме врши се применом пропорционалног метода отписивања са циљем да се средства отпишу током њиховог корисног века трајања. Обрачун амортизације почиње од наредног месеца у односу на месец у којем су некретнине, постројења и опрема расположиви за употребу. У наставку су примењене стопе:

ОПИС	ПРОЦЕЊЕНИ ВЕК ТРАЈАЊА	АМОРТИЗАЦИОНА СТОПА
1. НЕМАТЕРИЈАЛНА УЛАГАЊА		
1.1. Улагања у развој	5,00	20,00%
1.2. Лиценце	5,00	20,00%
1.3. Софтвер	5,00	20,00%
2. ОПРЕМА		
2.1. Путнички аутомобили	6,45	15,50%
2.2. Мобилни телефони	3,00	33,33%
2.3. Телефонске централе и припадајући уређаји	14,29	7,00%
2.4. Телефонске гарнитуре и припадајући уређаји	10,00	10,00%
2.5. Клима уређаји и остала опрема за вентилацију	6,06	16,50%
2.6. Опрема за одржавање просторија	5,00	20,00%
Ћилими, теписи, слике и остале ствари за украшавање канцеларијских просторија	8,00	12,50%
2.8. Канцеларијски намештај	10,00	10,00%
Електронски рачунари, штампачи, копирапарати и остала опрема за обраду података	5,00	20,00%
2.10. Остала (непоменута) опрема	9,09	11,00%
Ватрогасна опрема – справе, апарати, прибор и остала опрема за противпожарну заштиту	8,00	12,50%

НАПОМЕНЕ УЗ ФИНАНСИЈСКЕ ИЗВЕШТАЈЕ
31. децембар 2018. године

3. ПРЕГЛЕД ЗНАЧАЈНИХ РАЧУНОВОДСТВЕНИХ ПОЛИТИКА (наставак)

3.3. Умањење вредности

На сваки датум биланса стања Друштво преиспитује књиговодствене износе своје материјалне имовине да би утврдило постоје ли наговештаји да је дошло до губитка услед умањења вредности наведене имовине. Ако постоје такве назнаке, процењује се надокнадиви износ средства да би се могао утврдити евентуални губитак настао умањењем. Ако није могуће проценити надокнадиви износ појединог средства, Друштво процењује надокнадиви износ јединице која генерише новац, а којој то средство припада. Надокнадива вредност је нето продајна цена или вредност у употреби, зависно од тога која је виша. За потребе процене вредности у употреби, проценени будући новчани токови дисконтују се до садашње вредности применом дисконтне стопе пре опорезивања која одражава садашњу тржишну процену временске вредности новца и ризике специфичне за то средство. Ако је проценен надокнадиви износ средства (или јединице која генерише новац) мањи од књиговодственог износа, онда се књиговодствени износ тога средства (или јединице која генерише новац) умањује до надокнадивог износа. Губици од умањења вредности признају се одмах као расход, осим ако средство није земљиште или зграда која се не користи као инвестициона некретнина која је исказана по ревалоризованом износу, у којем случају се губитак од умањења исказује као смањење вредности настало ревалоризацијом средства.

Код накнадног поништења губитка од умањења вредности, књиговодствени износ средства (јединице која генерише новац) повећава се до ревидираног процењеног надокнадивог износа тога средства, при чему већа књиговодствена вредност не премашује књиговодствену вредност која би била утврђена да у претходним годинама није било признатих губитака на том средству (јединици која генерише новац) услед умањења вредности.

Поништење губитка од умањења вредности одмах се признаје као приход, осим ако се предметно средство не исказује по процењеној вредности, у којем случају се поништење губитка од умањења вредности исказује као повећање услед ревалоризације.

На дан 31. децембра 2018. године, на основу процене руководства Друштва, не постоје индикације да је вредност опреме и нематеријалних улагања обезвређена.

3.4. Учешћа у капиталу повезаних правних лица

Учешћа у капиталу повезаних правних лица исказана су по набавној вредности улагања, умањеној за акумулиране импаритетне губитке.

3.5. Финансијски инструменти

Редовна куповина и продаја финансијских средстава се признаје на датум трговања - датум када се Друштво обавезало да ће купити или продати финансијско средство. Финансијска средства се иницијално признају по фер вредности увећаној за трансакционе трошкове за сва финансијска средства која се не исказују по фер вредности чији се ефекти промена у фер вредности исказују у билансу успеха. Зајмови и потраживања и улагања која се држе до доспећа се исказују по амортизованој вредности коришћењем методе ефективне каматне стопе.

а) Финансијска средства расположива за продају

Почетно мерење финансијских средстава која су расположива за продају врше се по набавној вредности увећаној за трансакционе трошкове који се директно могу приписати њиховој куповини односно стицању. Накнадно мерење финансијских средстава која су расположива за продају се врши по фер вредности. Фер вредност се одређује на активном тржишту (берзи) и представља понуђену цену берзе на дан вредновања финансијског средства или у случају одсуства активног тржишта, на основу најбоље процене Друштва о износу фер вредности наведених улагања коришћењем метода дисконтовања новчаних токова или ослањањем на мишљење независног експерта.

НАПОМЕНЕ УЗ ФИНАНСИЈСКЕ ИЗВЕШТАЈЕ
31. децембар 2018. године

3. ПРЕГЛЕД ЗНАЧАЈНИХ РАЧУНОВОДСТВЕНИХ ПОЛИТИКА (наставак)

3.5. Финансијски инструменти (наставак)

а) Финансијска средства расположива за продају (наставак)

Добити и губици од усклађивања вредности признају се у корист, односно на терет ревалоризационих резерви у оквиру капитала. Смањење вредности услед постојања објективног доказа умањења вредности, признаје се као добитак или губитак периода.

б) Финансијска средства која се држе до доспећа

Улагања у хартије од вредности које се држе до доспећа вреднују се по амортизованог вредности, коришћењем метода ефективне каматне стопе. Амортизована вредност је набавна вредност умањена за отплате главнице, коригована за сваку разлику између набавне вредности и износа доспећа и умањена за отплате главнице и за било који отпис услед обезвређивања или ненаплативости. Ефективна каматна стопа је стопа по којој се дисконтује очекивани ток будућих готовинских плаћања до доспећа.

Приходи настали у периоду држања хартија од вредности у портфолију Друштва се приказују као приходи од камата. Све куповине и продаје хартија од вредности се рачуноводствено евидентирају у моменту трансакције.

в) Финансијска средства намењена трговању

Финансијска средства намењена трговању представљају део портфолија финансијских средстава којима Друштво управља и за који постоји доказ да су:

- стечена са циљем продаје и/или поновне куповине у блиској будућности,
- финансијска средства за краткорочно остваривање добити или
- деривати финансијских средстава и деривати финансијских обавеза (осим ако представљају део ефективних хеџинг инструмената).

Финансијска средства намењена трговању се иницијално вреднују по фер вредности. Фер вредности код овог типа финансијских средстава не укључује трансакционе трошкове који се могу директно приписати куповини/стицању/издавању финансијског средства. Ови трошкови се у целости евидентирају на терет биланса успеха у тренутку куповине/стицања/издавања. Фер вредност финансијског инструмента приликом иницијалног признавања је уобичајена трансакциона цена.

Накнадно мерење финансијских средстава намењених трговању се врши по фер вредности. Фер вредност се одређује на активном тржишту (берзи) и представља понуђену цену берзе на дан вредновања финансијског средства. Промене фер вредности финансијских средстава намењених трговању обухватају се у корист/на терет биланса успеха периода у коме су настале.

а) Краткорочна потраживања и пласмани

Почетно мерење пласмана и потраживања врши се по набавној вредности увећаној за трансакционе трошкове који се директно могу приписати њиховом издавању (МРС 39.43). Накнадно вредновање кредита и пласмана врши се по амортизованог набавној вредности применом ефективне каматне стопе (МРС 39.47). Ефективна каматна стопа је каматна стопа која дисконтује процењене будуће новчане токове (приливе и одливе) на иницијалну књиговодствену вредност кредита или пласмана (садашњу вредност), за очекивани век трајања кредита или пласмана. Добити и губици услед амортизације се признају у нето износу у корист и/или на терет биланса успеха. Приходи по основу камата и накнада обрачунавају се применом ефективне каматне стопе на амортизовану вредност.

НАПОМЕНЕ УЗ ФИНАНСИЈСКЕ ИЗВЕШТАЈЕ
31. децембар 2018. године

3. ПРЕГЛЕД ЗНАЧАЈНИХ РАЧУНОВОДСТВЕНИХ ПОЛИТИКА (наставак)

3.5. Финансијски инструменти (наставак)

а) *Краткорочна потраживања и пласмани (наставак)*

Краткорочна потраживања мере се по вредностима из оригиналне фактуре. Ако се вредност у фактури исказује у иностраној валути, врши се прерачунавање по курсу важећем на дан трансакције. Промене девизног курса од датума трансакције до датума наплате потраживања исказују се као курсне разлике у корист прихода или на терет расхода. Потраживања исказана у иностраној валути на дан биланса прерачунавају се према важећем курсу, а курсне разлике признају се као приход или расход периода.

Исправка вредности потраживања

Уколико постоји вероватноћа да Друштво неће бити у стању да наплати све доспеле износе према уговореним условима, руководство процењује износ исправке вредности којом се потраживања своде на реалну вредност. Друштво процењује вредност и наплативост потраживања, односно одговарајућу појединачну вредност тих потраживања на основу појединачне процене дужника.

Друштво врши појединачну исправку вредности потраживања у висини целокупног потраживања за сва потраживања која су категоризована као неликвидна средства у складу са Одлуком о адекватности капитала друштва за осигурање/реосигурање.

Појединачна исправка вредности се врши и под условима предвиђених стандардом МРС 39 - параграф 58 када постоји објективан доказ да је дошло до умањења вредности, односно могуће ненаплативости потраживања као и других финансијских средстава. Ако су из одређених разлога објективни докази умањења вредности потраживања ограничени или нису у потпуности релевантни, Друштво ће користити своје искуство и расуђивање за процену наплативости потраживања.

За потраживања која су настала из основне делатности или инвестиционе активности, а која нису обухваћена појединачном исправком, Друштво врши процену вредности на нивоу укупних потраживања једног пословног партнера према следећим критеријумима:

- историје сарадње са дужником,
- доцње у измиривању доспелих обавеза,
- финансијске способности дужника и
- значаја сарадње са дужником за будуће пословање Друштва.

Ова потраживања се класификују у следеће категорије:

I Категорија

- потраживања од дужника која имају задовољавајућу рочну структуру,
- добру историју у измиривању обавеза,
- сарадња са дужником је значајна за будуће пословање друштва,
- задовољавајуће финансијске способности дужника.

II Категорија

- потраживања од дужника који немају задовољавајућу рочну структуру,
- потраживања од дужника чија финансијска способност није задовољавајућа, али се не очекује њено погоршање, осим потраживања од несолвентног и неликвидног дужника.

III Категорија

- потраживања од дужника код којих је рочна структура незадовољавајућа,
- није нарушен принцип сталности пословања, према расположивим информацијама којима Друштво располаже,
- постоји разлог за раскид уговора или је извештан судски спор.

Индијектант отпис, односно дугорочно резервисање се врши за :

- I Категорију од 0 до 30%,
- II Категорију од 31% до 70%,
- III Категорију од 71 до 100%.

НАПОМЕНЕ УЗ ФИНАНСИЈСКЕ ИЗВЕШТАЈЕ
31. децембар 2018. године

3. ПРЕГЛЕД ЗНАЧАЈНИХ РАЧУНОВОДСТВЕНИХ ПОЛИТИКА (наставак)

3.5. Финансијски инструменти (наставак)

е) *Краткорочна потраживања и пласмани (наставак)**Исправка вредности потраживања (наставак)*

Сва доспела ненаплаћена потраживања од једног дужника се класификују у одређену категорију на основу преовлађујућег критеријума.

Директант отпис потраживања врши се на основу одлуке органа управе у складу са својим овлашћењима, а на основу предлога Централне пописне комисије само под условом да су испуњени следећи услови:

- да се несумњиво докаже да су та потраживања претходно била укључена у приходе,
- да су потраживања у пословним књигама процењена као ненаплатива и
- да постоје несумњиви докази да се исказана потраживања не могу наплатити (судска пресуда, решење Стечајног или Ликвидационог већа и сл, застарелост и сл.)

Изузетно, Друштво може вршити директан отпис потраживања и ако нису испуњени горе наведени услови, али расходи настали по основу таквог отписа неће бити признати са становишта Закона о порезу на добит правних лица.

Ако се изврши директан отпис потраживања који је у претходном периоду био индиректно отписан, исти неће бити признат као нови расход, већ ће се потраживање и исправка искњижити из пословних књига.

Признавање импаритетних губитака врши се на терет биланса успеха. Износи за које је вредност потраживања умањена по основу импаритетних губитака воде се преко рачуна исправке вредности.

Уколико се износ импаритетног губитка смањује услед догађаја насталих након његовог иницијалног признавања, укидање импаритета се врши у корист биланса успеха, али укидање импаритета не може да буде у износу већем од амортизоване вредности која би била на дан укидања да импаритет није био признат.

д) *Готовина и готовински еквиваленти*

Под готовином и готовинским еквивалентима се подразумевају новчана средства у динарима и иностраној валути, средства на динарским и девизним рачунима код пословних банака.

Готовина и готовински еквиваленти у домаћој валути изражавају се у номиналној вредности у динарима.

Готовина и готовински еквиваленти у иностраној валути се процењују применом средњег курса Народне банке Србије за односну валуту на дан биланса.

Процењивање позиција готовине врши се:

- готовина у домаћој валути се процењује по номиналној вредности,
- готовина у иностраној валути се процењује применом средњег курса Народне банке за односну валуту на дан биланса,
- средства на девизним рачунима код пословних банака процењују се по номиналној вредности применом средњег курса Народне банке за односну валуту на дан биланса.

Сва накнадна вредновања позиција готовине и готовинских еквивалената на дан биланса признају се као приходи или расходи у билансу успеха.

НАПОМЕНЕ УЗ ФИНАНСИЈСКЕ ИЗВЕШТАЈЕ
31. децембар 2018. године

3. ПРЕГЛЕД ЗНАЧАЈНИХ РАЧУНОВОДСТВЕНИХ ПОЛИТИКА (наставак)

3.5. Финансијски инструменти (наставак)

ђ) *Остали дугорочни пласмани*

Дугорочни кредити и остали дугорочни пласмани се исказују у износима датих средстава (номиналној вредности), умањене за процену исправку вредности.

е) *Финансијске обавезе*

Под финансијским обавезама сматрају се дугорочне обавезе (обавезе према повезаним правним лицима и правним лицима са узајамним учешћем, дугорочни кредити, обавезе по дугорочним хартијама од вредности и остале дугорочне обавезе), краткорочне обавезе из пословања (добављачи и остале обавезе из пословања) и остале краткорочне обавезе.

Краткорочним обавезама сматрају се обавезе које доспевају у року од годину дана од дана чинидбе, односно од дана годишњег биланса.

Финансијска обавеза је свака обавеза која представља уговорну обавезу:

- а) предаја готовине или другог финансијског средства другом лицу или
- б) размена финансијских инструмената са другим правним лицима.

Приликом почетног признавања обавеза Друштво мери финансијску обавезу по њеној набавној вредности која представља поштenu вредност надокнаде која је примљена за њу. Трансакциони трошкови представљају расходе периода у коме су плаћени.

Након почетног признавања Друштво мери све финансијске обавезе по амортизованој вредности, осим обавеза које држи ради трговања и деривата који представљају обавезе које мери по поштојој вредности.

Финансијска средства и обавезе се евидентирају у билансу стања Друштва, од момента када је Друштво уговорним одредбама везано за тај инструмент.

Финансијска средства престају да се признају када Друштво изгуби контролу над уговорним правима над тим инструментима, што се дешава када су права коришћења инструмената реализована, истекла, напуштена или уступљена.

Финансијска обавеза престаје да се признаје када Друштво испуни обавезу или када је обавеза плаћања предвиђена уговором укинута или истекла.

3.6. Техничке резерве

Друштво је формирало техничке резерве у складу са Законом о осигурању, Одлуком Народне банке Србије о техничким резервама и следећим правилницима:

- Правилник о формирању и начину обрачуна математичке резерве;
- Правилник о образовању резерви за преносне премије;
- Правилник о образовању резерви за неистекле ризике;
- Правилник о образовању резерви за бонусе и опусте;
- Правилник о образовању резервисаних штета;
- Правилник о образовању резерви за изравнање ризика.

НАПОМЕНЕ УЗ ФИНАНСИЈСКЕ ИЗВЕШТАЈЕ
31. децембар 2018. године

3. ПРЕГЛЕД ЗНАЧАЈНИХ РАЧУНОВОДСТВЕНИХ ПОЛИТИКА (наставак)

3.6. Техничке резерве (наставак)

Техничке резерве се прате по врстама, а њихово смањење, односно укидање врши се у корист прихода.

Математичка резерва

Математичка резерва Друштва се утврђује на основу Правилника о образовању математичке резерве донетог на основу Одлуке Народне банке Србије о техничким резервама. Обрачун математичке резерве врши цедент по важећим техничким основама које је одобрила Народна банка Србије. У складу са праксом реосигураваача обрачунату математичку резерву са потписом овлашћеног актуара цедент доставља реосигуравачу. Пасивна математичка резерва цедента представља активну математичку резерву Друштва. У складу са законском регулативом преносна премија чини саставни део математичке резерве.

Математичка резерва осигурања закључених у инострану валуту обрачунава се посебно за сваку валуту и исказује у тој валути и у динарима, према званичном средњем курсу динара на дан обрачуна ове резерве.

Преносна премија

Резерве за преносне премије се утврђују на основу Правилника о образовању резерви за преносне премије донетог на основу Одлуке Народне банке Србије о техничким резервама.

Обрачун резерви за преносне премије врши се превакходно методом *pro rata temporis*. Овом методом се утврђују резерве у случајевима равномерне расподеле ризика током времена, што је и карактеристика постојећег портфеља Друштва. Код уговора о реосигурању код којих се висина покрића мења у току трајања осигурања, метод *pro rata temporis* примењује се у складу с променом висине покрића у току трајања осигурања. Обрачун преносне премије врши се и случајевима када се висина осигуравајућег покрића линеарно мења у току трајања покрића, применом посебног обрасца. За специфичне случајеве мењања висине покрића током периода осигурања омогућене су и примене других актуарски признатих метода.

Основицу за обрачун ових резерви представља укупна премија реосигурања утврђена уговором о реосигурању.

Преносна премија представља део премије који се односи на наредни обрачунски период. У складу са актима пословне политике, обрачун преносне премије врши се последњег дана текућег обрачунског периода и на дан преноса портфеља.

Резерве за неистекле ризике

Резерве за неистекле ризике се утврђују на основу Правилника о образовању резерви за неистекле ризике донетог на основу Одлуке Народне банке Србије о техничким резервама.

Обрачун резерви за неистекле ризике врши се методом којом се проверава довољност преносне премије за очекиване расходе Друштва у наредном периоду на име очекиваних трошкова и очекиваних износа штета, а по уговорима из текућег периода.

Резерве за неистекле ризике се образују само у случају када се обрачуном утврди да је очекивани износ штета и трошкова у наредном периоду по уговорима из текућег периода виши од износа резерви за преносне премије.

НАПОМЕНЕ УЗ ФИНАНСИЈСКЕ ИЗВЕШТАЈЕ
31. децембар 2018. године

3. ПРЕГЛЕД ЗНАЧАЈНИХ РАЧУНОВОДСТВЕНИХ ПОЛИТИКА (наставак)

3.6 Техничке резерве (наставак)

Оčekивани износи трошкова се утврђују као збир очекиваних трошкова управе и очекиваних осталих трошкова спровођења. Очекивани трошкови управе и остали трошкови спровођења се процењују на основу учешћа остварених трошкова у меродавној премији у текућем обрачунском периоду и применом истог на преносну премију.

Очекивани износи штета обрачунавају се коришћењем начела актуарске струке и правила струке осигурања, применом релевантних актуарских и статистичких метода. Користи се трогодишњи остварени просек рација штета по врстама осигурања на крају сваке пословне године, као меродавни показатељ очекиваног рација у будућем периоду.

Резерве за бонусе и попусте

Обрачун резерви за бонусе и попусте предвиђа утврђивање резерви за учествовање у добити и будуће делимично снижење и утврђивање резерви за поврат дела премије.

Резерве за учествовање у добити и будуће делимично снижење премије се утврђују по појединачним уговорима о реосигурању и резервишу се уколико Друштво у свом портфељу има уговорених обавеза као што је поврат дела премије, у случају да је остварена мања или једнака стопа штета од договорене стопе штета.

Резерве за поврат дела премије се односе на случајеве раскида односно сторнирања уговора о реосигурању, а где је Друштво по тим уговорима остварило приход у претходном обрачунском периоду.

Резервисане штете

Резерве за настале пријављене, а нерешене штете утврђују се на основу процене и добијених пријава од стране цедента.

Резерве за настале непријављене штете се обрачунавају на основу података о решеним и резервисаним насталим пријављеним, а нерешеним штетама (паушална метода дефинисана Одлуком о техничким резервама донетом од стране Народне банке Србије) и применом Chain Ladder методе на бази решених штета, Chain Ladder методе на бази пријављених штета и методе очекиване квоте штета за осигурање аутоодговорности и то по активном послу. Chain Ladder метода узима у обзир решене и пријављене штете настале по годинама, с тим да се за почетну 2009. годину узимају решене штете настале у 2009. години и ранијим годинама.

Друштво у свим уговорима о реосигурању домаће аутоодговорности има уговорену Sunset Clause – по којој је рок за пријаву штете од стране цедента 5 година, а након чега реосигуравац више нема обавезу по штетама.

Резерве (резервисања) за изравнање ризика

Правилником о обрачуну резерви за изравнање ризика регулише се поступак и начин резервације за изравнање ризика које се утврђују за реосигурање кредита. Резервација се формира, односно повећава само у случају остварења позитивног нето резултата у овој врсти осигурања.

3.7. Дугорочна резервисања за бенефиције запослених

Друштво врши резервисања за накнаде и друге бенефиције запослених и обелодањивање у складу са МРС 19 – Примања запослених. Друштво врши резервисања трошкова за исплату отпремнина и трошкова за исплату јубиларних награда. Приликом обрачуна резервисања користи се актуарски РУС метод (метод кредитирања пројектоване јединице).

НАПОМЕНЕ УЗ ФИНАНСИЈСКЕ ИЗВЕШТАЈЕ
31. децембар 2018. године

3. ПРЕГЛЕД ЗНАЧАЈНИХ РАЧУНОВОДСТВЕНИХ ПОЛИТИКА (наставак)

3.8. Бенефиције за запослене

У складу са прописима који се примењују у Републици Србији, Друштво је у обавези да плаћа допринос државним фондовима којима се обезбеђује социјална сигурност запослених. Ове обавезе укључују допринос за запослене на терет послодавца, у износима обрачунатим по стопама прописаним релевантним законским прописима. Друштво је, такође, обавезно да од бруто плата запослених одустане допринос и да их, у име запослених, уплати тим фондовима. Доприноси на терет послодавца и доприноси на терет запосленог се књиже на терет расхода периода на који се односе.

У складу са колективним уговором, Друштво је у обавези да исплати отпремнине при одласку у пензију у висини две просечне зараде у Републици Србији према последњем објављеном податку републичког органа надлежног за послове статистике, или три месечне зараде коју је запослени остварио за месец који претходи месецу у ком се исплаћује отпремнина, односно у висини три просечне зараде исплаћене у Друштво за месец који претходи месецу у ком се исплаћује отпремнина, ако је то за запосленог повољније.

Поред тога, Друштво је у обавези да исплати и јубиларне награде за 10, 20 и 30 година непрекидног рада у Друштво. Јубиларна награда се утврђује на основу износа просечне месечне зараде Друштва, остварене у месецу који претходи месецу исплате, и то у распону од једне до три зараде, зависно од трајања непрекидног рада код послодавца.

Друштво је обрачунало и исказало дугорочне обавезе по основу отпремнина и јубиларних награда применом сопственог актуарског обрачуна, у складу са захтевима МРС 19. Отпремнине по основу споразумног раскида радног односа евидентирани су на терет биланса успеха текуће године.

Дефинисани планови бенефиција се обрачунавају годишње од стране овлашћеног актуара, коришћењем метода пројектованих јединица кредитирања. Садашња вредност дефинисаних планова бенефиција је одређена дисконтовањем очекиваних будућих исплата.

Актуарски добици или губици проистекли из искуствених корекција и промена у актуарским очекивањима признају се у корист или на терет биланса успеха у периоду када настану.

Трошкови стечених права запослених се признају директно до нивоа до кога су накнаде већ искоришћене, или се амортизују по пропорционалној основи током просечног периода у коме ће се накнаде искористити. Дугорочне обавезе по основу утврђених планова бенефиција у билансу стања представљају садашњу вредност очекиваних будућих исплата запосленима и коригованих за трошкове стечених права.

Трошкови и обавезе везане за остале дугорочне бенефиције се утврђују као за утврђене планове бенефиција, осим што се трошкови стечених права признају у периоду када настану.

3.9. Порези и доприноси

а) Порески расход периода

Текући порез на добитак представља износ који се обрачунава применом прописане пореске стопе од 15% на основицу утврђену пореским билансом, коју представља износ добитка пре опорезивања по одбитку ефеката усклађивања прихода и расхода, у складу са пореским прописима Републике Србије, уз умањење за прописане пореске кредите.

Закон о порезу на добитак Републике Србије не предвиђа да се порески губици из текућег периода могу користити као основа за повраћај пореза плаћеног у претходним периодима. Међутим, губици из текућег периода исказани у пореском билансу могу се користити за умањење пореске основице будућих обрачунских периода, али не дужи од пет година. Порески губици настали пре 1. јануара 2010. године могу се преносити на рачун будућих добитака у периоду не дужи од десет година.

НАПОМЕНЕ УЗ ФИНАНСИЈСКЕ ИЗВЕШТАЈЕ
31. децембар 2018. године

3. ПРЕГЛЕД ЗНАЧАЈНИХ РАЧУНОВОДСТВЕНИХ ПОЛИТИКА (наставак)

3.9. Порези и доприноси (наставак)

б) Одложени порез на добитак

Одложени порез на добитак се обрачунава коришћењем методе утврђивања обавеза према билансу стања, за привремене разлике произашле из разлике између пореске основе потраживања и обавеза и њихове књиговодствене вредности. Одложене пореске обавезе се признају за све опорезиве привремене разлике. Одложена пореска средства се признају за све одбитне привремене разлике и пореске губитке и кредите, који се могу преносити у наредне фискалне периоде, до степена до којег ће вероватно постојати опорезиви добитак од којег се одложена пореска средства могу искористити. Одложена пореска средства и обавезе се обрачунавају по пореској стопи чија се примена очекује у периоду када ће се средство реализовати, односно обавеза измирити.

в) Порези и доприноси који не зависе од резултата

Порези и доприноси који не зависе од резултата укључују порез на имовину, доприносе на терет послодавца по основу примања запослених, као и друге порезе и доприносе у складу са републичким и општинским прописима.

3.10. Приходи

Приходи обухватају приходе од редовних активности Друштва и добитке. Приходи обухватају пословне приходе (приходе од премије реосигурања, приходе по основу учешћа у накнади штета, приходе од регресираних штета, приходе по основу провизије из послова реосигурања, приходе од инвестирања средстава реосигурања, финансијске приходе осим финансијских прихода по основу инвестиционе активности, приходе од усклађивања вредности потраживања и друге имовине која служи за обављање делатности и остале приходе.

На рачунима прихода обухватају се и приходи од укидања и смањења резервисања, приходи од усклађивања вредности имовине и други приходи.

Приходи од премија

Приходе од премије реосигурања представљају износи фактурисане премије умањени за износ премије који припада наредном обрачунском периоду (преносна премија). Премија се састоји од функционалне односно техничке премије и режијског додатка. Режијски додаток користи се за покриће трошкова спровођења реосигурања.

Приходи су исказани по фактурисаној вредности за период на који се односе.

Приходи од инвестирања

Приходе од инвестирања средстава реосигурања чини део финансијских и део осталих прихода. Финансијске приходе који улазе у приходе од инвестирања средстава реосигурања чине: приходи од камата по основу депозита и дужничких хартија од вредности, позитивне курсне разлике из депозита, текућих рачуна и приходи по основу остварене дивиденде. Део осталих прихода који чине приходе од инвестирања су приходи настали од усклађивања вредности финансијских пласмана, дугорочних и краткорочних.

Финансијски приходи

Финансијске приходе осим финансијских прихода по основу инвестиционе активности чине: позитивне курсне разлике (реализоване и обрачунске) настале по основу потраживања и обавеза, позитивне курсне разлике из исправке потраживања и приходи настали по основу валутне клаузуле.

НАПОМЕНЕ УЗ ФИНАНСИЈСКЕ ИЗВЕШТАЈЕ
31. децембар 2018. године

3. ПРЕГЛЕД ЗНАЧАЈНИХ РАЧУНОВОДСТВЕНИХ ПОЛИТИКА (наставак)

3.10. Приходи (наставак)

Приходи од усклађивања вредности

Приходе од усклађивања вредности потраживања и друге имовине која служи за обављање делатности чине приходи од потраживања која су у претходном обрачунском периоду индиректно отписана на терет расхода периода, а у наредној години су наплаћена и остали приходи од усклађивања вредности имовине.

Уколико се јави неизвесност око наплативости износа који је већ евидентиран као приход, ненаплативи износ или износ за који не постоји вероватноћа наплате или се сматра као одбитна ставка капитала у складу са Законом о осигурању и прописима НБС, он се признаје као расход, а не као корекција износа прихода који је првобитно признат.

Приходи од камата, тантијема и дивиденди остварују се по основу улагања, односно давања сопствене имовине на употребу другим правним лицима. Ови приходи признају се:

- Приходи од камата признају се коришћењем метода ефективне каматне стопе;
- Приходи од тантијема, односно накнада по основу патената, заштитног знака, ауторских права, признају се по основу настанка догађаја у складу са релевантним уговором;
- Приходи од дивиденди признају се у моменту када се утврде права деоничара да приме исплату.

Добици

Добици представљају повећање економских користи и као такви по природи нису различити од прихода. Добици представљају друге ставке које задовољавају дефиницију прихода, али не морају да проистекну из редовних активности.

Добици укључују добитке проистекле из продаје дугорочних средстава, као и нереализоване добитке. Добици се приказују на нето основи, након умањења за одговарајуће расходе.

Сви реализовани и нереализовани добитци по основу промене тржишне вредности финансијских средстава намењених трговању се признају у корист или на терет биланса успеха.

Сви реализовани и нереализовани добитци по основу промене тржишне вредности финансијских средстава расположивих за продају се признају у корист или на терет капитала и исказују се у Извештају о осталом резултату.

3.11. Расходи

Расходи обухватају трошкове који проистичу из уобичајених активности Друштва и губитке. На рачунима расхода обухватају се пословни расходи и основне делатности, расходи од инвестирања средстава реосигурања, финансијски расходи осим финансијских расхода по основу инвестиционе активности, расходи од усклађивања вредности потраживања и друге имовине која служи за обављање делатности и остали расходи.

Расходи накнаде штета

Расходи накнаде штета и уговорених износа осигурања представљају расходе за исплату штета који се утврђују на основу уговора, акта пословне политике, односно опшних аката Друштва. Ови расходи укључују и расходе процене штета и друге расходе дефинисане актима друштва.

НАПОМЕНЕ УЗ ФИНАНСИЈСКЕ ИЗВЕШТАЈЕ
31. децембар 2018. године

3. ПРЕГЛЕД ЗНАЧАЈНИХ РАЧУНОВОДСТВЕНИХ ПОЛИТИКА (наставак)

3.11. Расходи (наставак)

Расходи од инвестирања

Расходе од инвестирања средстава реосигурања чини део финансијских и део осталих расхода. Финансијске расходе који улазе у расходе од инвестирања средстава реосигурања чине негативне курсне разлике из депозита. Део осталих расхода који чине расходе од инвестирања средстава реосигурања су расходи настали од усклађивања вредности финансијских пласмана, дугорочних и краткорочних. Расходи по основу камата, укључујући затезну камату и остали расходи везани за каматносно пасиву (примљени кредити, депозити и обавезе), обрачунавају се применом ефективне каматне стопе.

Финансијски расходи

Финансијске расходе осим финансијских расхода по основу инвестиционе активности чине негативне курсне разлике (реализоване и обрачунске) настале по основу потраживања и обавеза, негативне курсне разлике из исправке потраживања и расходи настали по основу валутне клаузуле.

Расходи по основу дугорочних резервисања

Расходи по основу дугорочних резервисања и функционалних доприноса произилазе из повећања: математичке резерве животних осигурања, осим добровољног пензијског осигурања, резервисања за изравнање ризика и резервисања за отпремине и јубиларне награде.

Расходи за резервисања по МРС 19 произилазе из повећања резервисања за отпремине и јубиларне награде у односу на претходни обрачуни период.

Политике везане за мерење и признавање расхода функционалних доприноса су дате у оквиру релевантних позиција биланса стања.

Губици

Губици представљају смањења економских користи и као такви нису по својој природи различити од других расхода. Губици укључују губитке који су произашли из продаје дугорочних и краткорочних средстава. Расходи, такође, укључују нереализоване губитке по основу курсних разлика.

3.12. Расподела прихода и расхода по врстама осигурања

Сви расходи и приходи евидентирају се на одговарајућим рачунима у складу са Одлуком о Контном оквиру и садржини рачуна у Контном оквиру за друштва за осигурање, уз одређивање захтеваних аналитика у оквиру сваког рачуна прихода и расхода. Обавезане аналитике обухватају приходе и расходе по врстама осигурања.

Функционални приходи и расходи (приходи и расходи из основне делатности) евидентирају се на одређеним аналитичким рачунима, прописаним у оквиру синтетичких рачуна на основу Одлуке Народне банке Србије, по врстама осигурања.

Приходи или расходи из основне делатности се одређују по врстама осигурања приликом издавања фактуре, обрачуноског документа или друге рачуноводствене исправе.

Приходи и расходи из групе 66 – финансијски приходи, 67 – остали приходи, 68 – приходи од усклађивања вредности имовине, 69 – добитак пословања које се обуставља, ефекти промене рачуноводствене политике, исправке грешака ранијих периода и пренос расхода и 56 – финансијски расходи, 57 – остали расходи, 58 – расходи по основу обезвређења имовине, 59 – губитак пословања које се обуставља, ефекти промене рачуноводствене политике, исправке грешака ранијих периода и пренос расхода тј. приходи и расходи који нису из основне делатности књиже се на нивоу аналитичког конта, а расподељују се у текућој години на врсте осигурања по кључу, учешће бруто активне премије за врсту осигурања у односу на укупну бруто активну премију обрачуноског периода.

НАПОМЕНЕ УЗ ФИНАНСИЈСКЕ ИЗВЕШТАЈЕ
31. децембар 2018. године

3. ПРЕГЛЕД ЗНАЧАЈНИХ РАЧУНОВОДСТВЕНИХ ПОЛИТИКА (наставак)

3.12. Расподела прихода и расхода по врстама осигурања (наставак)

Обрачун трошкова и учинака исказује се преко прописаних рачуна класе 9. Друштво преко унапред прописаних рачуна класе 9 преузима приходе и расходе из финансијског књиговодства.

У оквиру групе 99 утврђује се нето резултат (разлика прихода и расхода обрачуноског периода по врсти осигурања које су одређене Одлуком Народне банке Србије о садржају и форми образаца финансијских извештаја за друштва за осигурање).

3.13. Трошкови пословања и трошкови спровођења реосигурања

Укупни трошкови пословања у оквиру група 53 - трошкови амортизације и резервисања, 54 - трошкови материјала, енергије, услуга и нематеријални трошкови и 55 – трошкови зарада, накнада и других личних расхода расподељују се по месту настанка на управу, прибаву, извиђај, процену и ликвидацију штета, инвестиционе и остале трошкове а затим се распоређују на врсте реосигурања према дефинисаном кључу.

Под прибавом се подразумевају трошкови настали приликом обављања пословних активности реосигурања са сврхом повећања или одржавања постојећег обима послова и прихода по истим.

Под извиђајем, проценом и ликвидацијом штета се подразумевају трошкови настали приликом обављања пословних активности извиђаја, процене, ликвидације и исплате штета.

Под трошковима инвестирања се подразумевају трошкови настали приликом обављања пословних активности, са сврхом остваривања прихода по овом основу.

Под управом се подразумевају сви административни трошкови који се не односе непосредно на закључивање уговора о реосигурању, ликвидацију штета и инвестициону активност Друштва.

Трошкове спровођења осигурања чине трошкови управе, прибаве и остали трошкови.

Следећи рачуни класификују се на категорију трошкова како следи:

- Трошкови амортизације (група 53) - у целини се аналитички одређују на „трошкове управе“.
- Трошкови пореза и доприноса, евидентирани на рачуну 546 - у целини се аналитички одређују на посебну аналитику „остали трошкови спровођења реосигурања“.
- Рачуни 5490 и 5493 - Доприноси коморама из зарада на терет послодавца и Чланарина Удружењу осигуравајућих организација - у целини се одређују на „трошкове управе“.
- Рачун 547 - Накнаде за банкарске услуге аналитички се одређују у целини на „трошкове прибаве“.
- Рачун 556 - Трошкови накнада члановима надзорног одбора и комисије за ревизију се не распоређују, тј. аналитички се одређују у целини на „трошкове управе“.

Место настанка се одређује на основу стварног трошка који је назначен на рачуноводственој исправи. Уколико није могуће утврдити стварно место трошка, расподела се врши према кључу за расподелу нераспоређених износа.

Кључ за расподелу нераспоређених износа у текућем обрачуномском периоду у категорије трошкова је број и утрошено време запослених ангажованих на пословима управе, прибаве, извиђаја, процене, ликвидације и исплате штета и пословима инвестирања средстава на крају обрачуноског периода. Расподела трошкова извиђаја, процене и ликвидације штета по врстама осигурања врши се по кључу учешће ликвидираних штета за врсту осигурања у односу на укупно ликвидиране штете обрачуноског периода.

Обрачун трошкова и учинака представља распоред трошкова по врстама осигурања, група 92 и распоред прихода по врстама осигурања на групу 95.

НАПОМЕНЕ УЗ ФИНАНСИЈСКЕ ИЗВЕШТАЈЕ
31. децембар 2018. године

3. ПРЕГЛЕД ЗНАЧАЈНИХ РАЧУНОВОДСТВЕНИХ ПОЛИТИКА (наставак)

3.14. Ефекти промена девизних курсева

Пословне промене настале у иностраној валути (валути која није функционална) су прерачунате у извештајну валуту по званичном средњем курсу НБС који је важио на дан пословне промене.

Средства и обавезе исказане у иностраној валути на дан биланса стања, прерачунати су у извештајну валуту по званичном средњем курсу НБС који је важио на тај дан.

Курсне разлике, настале као резултат прерачунавања, исказују се у корист прихода или на терет расхода.

4. СТАЛНА ИМОВИНА

4.1. Нематеријална улагања, софтвер и опрема

	У хиљадама динара	
	31. децембар 2018.	31. децембар 2017.
Нематеријална имовина:		
Нематеријална улагања (лиценце)	3.078	5.583
Софтвер	12.807	18.348
	15.885	23.931
Опрема	10.480	11.837

Кретање на рачунима опреме и нематеријалних улагања, дата су у следећој табели:

Опис	У хиљадама динара							
	Опрема	Остала опрема	Укупна опрема	Лиценце	Софтвер	Аванси за нем.улагања	Нем.улагања у припреми	Укупно
Набавна вредност								
Стање - 1. Јануар 2017.	33.663	227	33.890	9.857	51.051	0	0	94.798
Набавка током периода	5.857		5.857	4.533				10.390
Расходовање	(4.109)		(4.109)	(2.773)				(6.882)
Остала повећања	173		173					173
Остала смањења								
Стање - 31. децембар 2017.	35.584	227	35.811	11.617	51.051	0	0	98.479
Набавка током периода	391		391					391
Расходовање	(237)		(237)	(37)				(274)
Остала повећања				2				2
Остала смањења								
Стање 31. децембар 2018.	35.738	227	35.965	11.582	51.051	0	0	99.146
Исправка вредности								
Стање 1. Јануар 2017.	25.285	0	25.285	7.086	22.143	0	0	54.514
Амортизација периода	2.798		2.798	1.721	10.560			15.079
Расходована отписана вредност	(4.109)		(4.109)	(2.773)				(6.882)
Стање - 31. децембар 2017.	23.974	0	23.974	6.034	32.703	0	0	62.711
Амортизација периода	1.749		1.749	2.506	5.541			9.796
Расходована отписана вредност	(237)		(237)	(37)				(274)
Стање - 31. децембар 2018.	25.486	0	25.486	8.503	38.244	0	0	72.233
Садашња вредност								
31. децембар 2017.	11.610	227	11.837	5.583	18.348	0	0	35.768
31. децембар 2018.	10.252	227	10.479	3.079	12.807	0	0	26.365

НАПОМЕНЕ УЗ ФИНАНСИЈСКЕ ИЗВЕШТАЈЕ
31. децембар 2018. године

4. СТАЛНА ИМОВИНА (наставак)

4.1. Нематеријална улагања, софтвер и опрема (наставак)

Укупан износ новонабављене опреме износи 391 хиљада динара (електронски рачунари, мобилни телефони и намештај). На предлог Централне пописне комисије, а на основу Одлуке Надзорног Одбора Друштва бр 2/32 извршено је расходовање и отпис опреме која је на дан расходовања била амортизована у целости (набавне вредности и исправке вредности од 237 хиљада).

Вредност нематеријалних улагања (лиценци) смањила се за амортизовану вредност од 37 хиљада динара током године.

4.2. Дугорочни финансијски пласмани

4.2.1. Инвестиције које се држе до доспећа

	У хиљадама динара	
	31. децембар 2018.	31. децембар 2017.
Дужничке ХоВ - издавалац Република Србија	75.190	24.235
Остале инвестиције које се држе до доспећа	923	1.103
Стање на дан 31. децембар	76.113	25.338

Преглед дужничких ХОВ на дан 31. децембра 2017. и 31. децембра 2016. године дат је у следећој табели:

	31. децембар 2018. године			31. децембар 2017. године				
	Номинална каматна стопа	Рок доспећа	Номинална вредност у EUR	Износ у хиљадама динара	Номинална каматна стопа	Рок доспећа	Номинална вредност у EUR	Износ у хиљадама динара
Обвезнице Републике Србије	5,85%	16. фебруар 2026. године	204.387,50	24.158	5,85%	16. фебруар 2026. године	204.387,50	24.235
Обвезнице Републике Србије	4,15%	25. јануар 2023. године	-	51.032				
			204.387,50	75.190			204.387,50	24.235

5. ОБРТНА ИМОВИНА

5.1. Потраживања

	У хиљадама динара	
	31. децембар 2018.	31. децембар 2017.
Потраживања		
За премију реосигурања	788.626	586.749
Од реосигураваача и ретроцесионара	793.480	257.474
За регресе	4.914	688
Остала потраживања	9.953	5.653
Свега бруто вредност потраживања	996.972	850.564
Исправка вредности потраживања		
За премију реосигурања	(29.594)	(26.214)
Од реосигураваача и ретроцесионара	(83.862)	(123.249)
Свега исправка вредности потраживања	(113.456)	(149.463)
	883.516	701.101

НАПОМЕНЕ УЗ ФИНАНСИЈСКЕ ИЗВЕШТАЈЕ
31. децембар 2018. године

5. ОБРТНА ИМОВИНА (наставак)
5.2. Потраживања за више плаћен порез

	У хиљадама динара	
	31. децембар 2018.	31. децембар 2017.
Потраживања за више плаћен порез		
Потраживања за више плаћен порез на добитак	0	19.080

- 5.3. Финансијски пласмани

Финансијски пласмани друштва на дан 31. децембра 2018. године износе 2.087.376 хиљада динара (31. децембар 2017. године: 2.033.830 хиљада динара) и састоје се од:

Потраживања	У хиљадама динара	
	31. децембар 2018.	31. децембар 2017.
Финансијска средства расположива за продају	131.462	115.450
Финансијска средства по фер вредности кроз биланс успеха	1.014.038	1.203.659
Остали краткорочни финансијски пласмани	-	-
Краткорочни депозити код банака	941.876	714.721
Стање на дан 31. децембар	<u>2.087.376</u>	<u>2.033.830</u>

- 5.3.1. Финансијска средства расположива за продају

Финансијска средства расположива за продају на дан 31. децембра 2018. године износе 131.462 хиљада динара (31. децембар 2017. године: 115.450 хиљаде динара), а састоје се од:

	У хиљадама динара	
	31. децембар 2018.	31. децембар 2017.
Власничке ХоВ расположиве за продају	131.462	115.450
Стање на дан 31. децембар	<u>131.462</u>	<u>115.450</u>

НАПОМЕНЕ УЗ ФИНАНСИЈСКЕ ИЗВЕШТАЈЕ
31. децембар 2018. године

5. ОБРТНА ИМОВИНА (наставак)

- 5.3.1. Финансијска средства расположива за продају (наставак)

Власничке хартије од вредности расположиве за продају (наставак)

Власничке ХоВ расположиве за продају на дан 31. децембра 2018. године износе 131.462 хиљада динара (31. децембар 2017. године: 115.450 хиљаде динара), а састоје се од:

Назив правног лица	Седиште правног лица	% учешћа	У хиљадама динара	
			31. децембар 2018.	31. децембар 2017.
<i>Учешћа у капиталу банака и других правних лица</i>				
Комерцијална банка а.д.	Београд	Испод 1%	37.850	32.718
МТС банка а.д.	Београд	2,75%	256.529	254.524
Исправка вредности акција МТС банке а.д.	Београд		(216.819)	(216.819)
Аеродром Никола Тесла	Београд	Испод 1%	50.928	42.233
		Укупно	<u>128.488</u>	<u>112.656</u>
<i>Учешћа у капиталу осигуравајућих друштава</i>				
Ловћен осигурање а.д.	Подгорица	Испод 1%	397	493
Босна РЕ а.д.	Сарајево	Испод 1%	2.239	1.962
Swiss осигурање а.д.	Подгорица	Испод 1%	338	339
			<u>2.974</u>	<u>2.794</u>
			<u>131.462</u>	<u>115.450</u>

Власничке ХоВ расположиве за продају вреднију се по фер вредности. Осцилације фер вредности евидентирају се преко капитала, и исказане су у Извештају о осталом резултату.

Имајући у виду да се акцијама МТС банке а.д. не тргује на организованом тржишту, на дан 31. децембра 2018. године Друштво је анализирано постојање индикатора импаритета при чему су анализе показале раст капитала у износу од 2.005 хиљаде динара. Укупна исправка вредности на дан 31. децембра 2018. године износи 216.819 хиљада динара.

Финансијска средства која се исказују по фер вредности кроз биланс успеха

Врста ХоВ	31. децембар 2018. године				31. децембар 2017. године			
	Каматна стопа	Рок доспећа	Износ у EUR	Износ у хиљадама динара	Каматна стопа	Рок доспећа	Износ у EUR	Износ у хиљадама динара
Обвезнице РС	-				3.50%	24.04.2018.	1.029.168.50	121.928
Обвезнице РС	3.00%	29.10.2020.	1.943.521.26	229.714	3.00%	29.10.2020.	1.966.769.79	233.009
Обвезнице РС	2.00%	20.06.2019.	2.037.139.11	240.779	2.00%	20.06.2019.	2.059.079.79	243.945
Обвезнице РС	2.00%	24.06.2019.	2.046.320.80	241.864	2.00%	24.06.2019.	2.064.250.93	244.557
Обвезнице РС	2.00%	24.03.2020.	2.036.057.16	240.651	2.00%	24.03.2020.	2.036.003.97	241.211
Записи РС	-				0.78%	22.01.2018.	1.004.527.24	119.009
			<u>8.063.038,33</u>	<u>953.008</u>			<u>10.159.800,22</u>	<u>1.203.659</u>

31. децембар 2018.

31. децембар 2017.

Фонд	Број јединица	Цена јединице	Вредност у 000 РСД	Број јединица	Цена јединице	Вредност у 000 РСД
КомБанк Новчани Фонд	37.478	1.361	51.008			-
Илирика ДЗУ ад, Београд	5.133	1.952	10.022			-
			<u>61.030</u>			-

ДУНАВ РЕ А.Д.О., БЕОГРАД

НАПОМЕНЕ УЗ ФИНАНСИЈСКЕ ИЗВЕШТАЈЕ

31. децембар 2018. године

5. ОБРТНА ИМОВИНА (наставак)

5.3. Финансијски пласмани (наставак)

5.3.2. Краткорочни депозити

Краткорочни депозити код пословних банака на дан 31. децембра 2018. године дати су како следи у наставаку:

	Каматна стопа	Рок доспећа	Износи у EUR	Износи у хиљадама динара
Addiko банка а.д. Београд	1,60%	3.1.2019	1.000.000	118.195
Eurobank EFG а.д. Београд	1,15%	8.1.2019	1.000.000	118.195
ProCredit банка а.д. Београд	1,30%	13.6.2019	1.000.000	118.195
НЛБ банка а.д. Београд	1,40%	21.2.2019	1.000.000	118.195
Halkbank а.д. Београд	1,05%	9.2.2019	500.000	59.097
Halkbank а.д. Београд	3,25%	30.1.2019	-	60.000
ОТП банка а.д. Нови Сад	3,40%	12.6.2019	-	100.000
Поштанска штедионица а.д. Београд	3,30%	16.4.2019	-	100.000
Војвођанска банка а.д. Нови Сад	3,25%	26.4.2019	-	50.000
Unicredit банка а.д. Београд	3,66%	8.5.2019	-	100.000
Универзал банка у стечају а.д. Београд			1.000.000	118.195
Универзал банка (исправка вредности)			(1.000.000)	(118.195)
Свега:			4.500.000	941.876

Краткорочни депозити од банака на дан 31. децембар 2017. године дати су како следи у наставаку:

	Каматна стопа	Рок доспећа	Износи у EUR	Износи у хиљадама динара
Addiko банка а.д. Београд	1,00%	3.1.2018	1.000.000	118.473
Eurobank EFG а.д. Београд	1,15%	5.7.2018	500.561	59.303
ProCredit банка а.д. Београд	1,00%	9.2.2018	500.000	59.236
Sber банка а.д. Београд	0,73%	12.6.2018	1.000.000	118.473
Halkbank а.д. Београд	0,75%	5.1.2018	500.000	59.236
Halkbank а.д. Београд	3,20%	29.1.2018	-	50.000
ОТП банка а.д. Нови Сад	3,10%	12.3.2018	-	100.000
Piraeus Банка а.д. Београд	3,70%	9.2.2018	-	100.000
Директна банка а.д., Крагујевац	3,00%	26.1.2018	-	50.000
Универзал банка у стечају а.д. Београд			1.000.000	118.473
Универзал банка (исправка вредности)			(1.000.000)	(118.473)
Свега:			3.500.561	714.721

6. ГОТОВИНА И ГОТОВИНСКИ ЕКВИВАЛЕНТИ

	У хиљадама динара	
	31. децембар 2018.	31. децембар 2017.
Девизни текући рачуни	194.454	164.912
Динарски текући рачуни	119.017	94.783
Остала новчана средства	410	-
Стање на дан 31. децембар	313.882	259.695

22

ДУНАВ РЕ А.Д.О., БЕОГРАД

НАПОМЕНЕ УЗ ФИНАНСИЈСКЕ ИЗВЕШТАЈЕ

31. децембар 2018. године

7. ТЕХНИЧКЕ РЕЗЕРВЕ КОЈЕ ПАДАЈУ НА ТЕРЕТ РЕОСИГУРАВАЧА И РЕТОЦЕСИОНАРА

Укупан износ техничких резерви које падају на терет реосигураваача и ретроцесионара на дан 31. децембра 2018. године је 1.609.788 хиљада динара (31. децембра 2017. године – 1.912.025 хиљада динара). Преглед по врстама резерви, дат је у наставаку:

7.1. Резерве за преносне премије	У хиљадама динара	
	31. децембар 2018.	31. децембар 2017.
Резерве за преносне премије које падају на терет реосигураваача	576.674	575.824
7.2. Резервисане штете реосигурања на терет реосигураваача	У хиљадама динара	
	31. децембар 2018.	31. децембар 2017.
Резервисане штете које падају на терет реосигураваача	1.017.512	1.320.106
7.3. Остале техничке резерве које падају на терет реосигураваача	У хиљадама динара	
	31. децембар 2018.	31. децембар 2017.
Пасивна математичка резерва	15.602	16.095

8. ОСНОВНИ И ОСТАЛИ КАПИТАЛ

	У хиљадама динара	
	31. децембар 2018.	31. децембар 2017.
Акцијски капитал	729.747	729.747
Државни и друштвени капитал	35.055	35.055
Остали капитал	3.444	3.444
Стање на дан 31. децембар	768.246	768.246

Чланом 27. Закона о осигурању је прописан лимит за обављање послова реосигурања од EUR 3.200.000, а Друштво на дан 31. децембра 2018. године има основни капитал у износу од EUR 6.499.642 (31. децембар 2017. године: EUR 6.484.582). Друштво се котира на берзи, цена акције на дан 31. децембра 2018. године износи 17.999 динара (31. децембар 2017. године: 10.200 динара) и већа је од номиналне вредности. Номинална вредност акције износи 9.000 динара. Тржишна капитализација Друштва износи EUR 12.347.543 (2017. година: EUR 6.980.904).

23

ДУНАВ РЕ А.Д.О., БЕОГРАД

НАПОМЕНЕ УЗ ФИНАНСИЈСКЕ ИЗВЕШТАЈЕ

31. децембар 2018. године

8. ОСНОВНИ И ОСТАЛИ КАПИТАЛ (наставка)

Табела кретања на рачунима капитала током 2018. и 2017. године, дата је у наставку:

	Основни и остали капитал	Емисиона премија	Резерве	Нерезализовани добици	Нерезализовани губици	Нераспор. добит	Укупно
Стање, 1. јануар 2017. године	768.246	57.996	153.760	35.899	(4.153)	553.157	1.564.905
Добити по основу ХоВ				14.412	692		15.104
Губици по основу ХоВ				(23.658)	(119)		(23.777)
Расподела добитка - дивиденда						(134.828)	(134.828)
Добитак текуће године						131.926	131.926
Извештај о осталом резултату				6.803	573		7.376
Укупан нето свеобухватни добитак				6.803	573	131.926	139.302
Стање, 31. децембар 2017. године	768.246	57.996	153.760	26.653	(3.580)	550.255	1.553.330
Добити по основу ХоВ				18.295	790		19.085
Губици по основу ХоВ				(8.732)	(94)		(8.826)
Реализовани добици по основу ХоВ							
Расподела добитка - дивиденда						(118.734)	(118.734)
Добитак текуће године						215.259	215.259
Извештај о осталом резултату				9.563	696		10.259
Укупан нето свеобухватни добитак				9.563	696	215.259	225.518
Стање, 31. децембар 2018. године	768.246	57.996	153.760	36.216	(2.884)	646.780	1.660.114

8.1. Акционари

Акционари на дан 31. децембра 2018. године и 31. децембра 2017. године дати су у наставку:

	31. децембар 2018. године				31. децембар 2017. године			
	Број акција	Укупан капитал	% учешћа у акцијском капиталу	% учешћа у основном капиталу	Број акција	Укупан капитал	% учешћа у акцијском капиталу	% учешћа у основном капиталу
Дунав осигурање а.д.о. Београд	75.126	676.134	92,65	88,41	75.126	676.134	92,65	88,41
Сава Осигурање а.д.о. Београд	2.731	24.579	3,37	3,21	2.731	24.579	3,37	3,21
UniCredit bank Словенија	910	8.190	1,12	1,07	910	8.190	1,12	1,07
Ерсте банка – кастоди	620	5.580	0,76	0,73	684	6.156	0,84	0,80
Лоађен осигурање а.д.о.	631	5.679	0,78	0,74	631	5.679	0,78	0,74
АМС осигурање а.д.о.	353	3.177	0,44	0,42	353	3.177	0,44	0,42
Војвођанска банка а.д. – кастоди	31	279	0,04	0,04	308	2.772	0,38	0,36
Swiss агроосигурање а.д.о.	192	1.728	0,24	0,23	192	1.728	0,24	0,23
Триглав осигурање а.д.о.	46	414	0,06	0,05	46	414	0,06	0,05
Станић Зоран	30	270	0,04	0,04	30	270	0,04	0,04
Недељковић Игор	18	162	0,02	0,02	19	171	0,02	0,02
Лукић Никола	60	540	0,07	0,07	17	153	0,02	0,02
Маринковић Мирослав					15	135	0,02	0,02
Перишић Вељко	19	171	0,02	0,02	9	81	0,01	0,01
Маџура Слободан	3	27	0,00	0,00	4	36	0,00	0,00
Вранешевећ Данко	4	36	0,00	0,00	4	36	0,00	0,00
Лукић Стефан	3	27	0,00	0,00	3	27	0,00	0,00
Адамов Предраг	1	9	0,00	0,00	1	9	0,00	0,00
Бркић Миленко	51	459	0,06	0,06				
Тепавчевић Александар	9	81	0,01	0,01				
Перишић Марко	6	54	0,01	0,01				
Познанић Раде	1	9	0,00	0,00				
Хачини Адире	58	522	0,07	0,07				
Себић Саша	180	1.620	0,22	0,21				
Акцијски капитал	81.083	729.747	100,00	95,42	81.083	729.747	100,00	95,42
Друштвени капитал	3.895	35.055		4,58	3.895	35.055		4,58
УКУПНО ОСНОВНИ КАПИТАЛ	84.978	764.802		100,00	84.978	764.802		100,00

ДУНАВ РЕ А.Д.О., БЕОГРАД

НАПОМЕНЕ УЗ ФИНАНСИЈСКЕ ИЗВЕШТАЈЕ

31. децембар 2018. године

8. ОСНОВНИ И ОСТАЛИ КАПИТАЛ (наставка)

8.2. Резерве

	У хиљадама динара	
	31. децембар 2018.	31. децембар 2017.
Емисиона премија	57.996	57.996
Законске, статутарне и друге резерве	153.760	153.760
Стање на дан 31.	211.756	211.756

8.3. Нерезализовани добици по основу ХОВ расположивих за продају

	У хиљадама динара	
	31. децембар 2018.	31. децембар 2017.
Нерезализовани добици	36.216	26.653

Нерезализовани добици по основу ХоВ износе на дан 31. децембра 2018. године 36.216 хиљада динара (31. децембар 2017. године: 26.653 хиљада динара). Друштво има у свом портфолију ХОВ које су сагласно рачуноводственој политици класификоване у ХОВ расположиве за продају и њихове осцилације фер вредности евидентирају се преко биланса стања и исказују се у Извештају о осталом резултату.

8.4. Нерезализовани губици по основу ХОВ расположивих за продају

	У хиљадама динара	
	31. децембар 2018.	31. децембар 2017.
Нерезализовани губици	2.884	3.580

Нерезализовани губици по основу ХоВ износе на дан 31. децембра 2018. године 2.884 хиљада динара (31. децембар 2017. године: 3.580 хиљада динара). Друштво има у свом портфолију ХОВ које су сагласно рачуноводственој политици разврстане у ХОВ расположиве за продају и њихове осцилације фер вредности евидентирају се преко биланса стања.

НАПОМЕНЕ УЗ ФИНАНСИЈСКЕ ИЗВЕШТАЈЕ
31. децембар 2018. године

9. РЕЗЕРВИСАЊА И ОБАВЕЗЕ

9.1 Дугорочна резервисања

	У хиљадама динара	
	31. децембар 2018.	31. децембар 2017.
Математичка резерва	19.211	19.814
Резерве за изравнање ризика	1.117	647
Друга дугорочна резервисања	18.881	17.488
Стање на дан 31. децембар	39.209	37.949

Промене на рачунима дугорочних резервисања дата су у наставку:

	Математичка резерва	Резерве за изравнање ризика	Друга дугорочна резервисања	Укупно
Стање, 1. јануар 2017. године	21.714	363	14.821	36.898
Повећање током године		284	3.010	3.294
Искоришћено	(983)		(343)	(1.326)
Остало	(917)			(917)
Стање, 31. децембар 2017. године	19.814	647	17.488	37.949
Повећање током године		470	3.023	3.493
Искоришћено	(572)		(1.630)	(2.202)
Остало	(31)			(31)
Стање, 31. децембар 2018. године	19.211	1.117	18.881	39.209

Резерве за изравнање ризика

На дан 31. децембра 2018. године према Правилнику о образовању резерви за изравнавање ризика, а у складу са Одлуком Народне банке Србије о техничким резервама и актуарском струком, Друштво је обрачунало резерве за изравнавање ризика само за врсту осигурања кредита у износу од 1.117 хиљада динара (31. децембар 2017. године: 647 хиљада динара).

	У хиљадама динара	
	31. децембар 2018.	31. децембар 2017.
Резерве за изравнање ризика	1.117	647

Друга дугорочна резервисања

Друга дугорочна резервисања односе се на резервисања за бенефиције запосленима. Укупан износ за дугорочних резервисања у складу са МРС 19 на дан 31. децембра 2018. године је 18.881 хиљада динара (31. децембар 2017. године: 17.488 хиљада динара). Од тога, резервисани износ за отпремине при одласку у пензију износи 10.578 хиљада динара (31. децембар 2017. године: 10.419 хиљада динара), а за јубиларне награде 8.095 хиљада динара (31. децембар 2017. године: 5.408 хиљада динара).

НАПОМЕНЕ УЗ ФИНАНСИЈСКЕ ИЗВЕШТАЈЕ
31. децембар 2018. године

9. РЕЗЕРВИСАЊА И ОБАВЕЗЕ (наставак)

9.1 Дугорочна резервисања (наставак)

Друга дугорочна резервисања (наставак)

Обрачун дугорочних резервисања у складу са МРС 19, за јубиларне награде и отпремине приликом одласка у пензију, израђен је на основу следећег:

- података о запосленима, њиховим годинама старости, радном стажу, висини примања и интерним актима Друштва,
- података Републичког завода за статистику о зарадама у Републици Србији, Закона о раду и Закона о порезу на доходак грађана,
- прогноза економских кретања датих од стране Владе Републике Србије и Народне банке Србије,
- актуарских претпоставки.

Актуарске претпоставке коришћене у обрачуну су следеће:

- пројектована стопа раста зарада од 4,5%, а на бази прогноза економских кретања датих од стране Владе РС и НБС,
- дисконтна стопа од 4,75 %, према пројекцији стопе приноса на постојеће дугорочне хартије од вредности,
- Детаљне таблице mortalитета за Републику Србију 2010-2012. Републичког завода за статистику (ISBN 978-86-6161-119-3);

9.2. Одложене пореске обавезе

	У хиљадама динара	
	31. децембар 2018.	31. децембар 2017.
Одложене пореске обавезе	5.215	3.987

Одложена пореска обавеза произилази из привремених разлика насталих у вредновању имовине која се вреднује по фер вредности, (ХОВ које се држе до доспећа и власничке ХОВ расположиве за продају) на које се примењује стопа од 15%.

9.3. Краткорочне обавезе

	У хиљадама динара	
	31. децембар 2018.	31. децембар 2017.
Краткорочне финансијске обавезе	1.473	1.412
Обавезе по основу штета и уговорених износа	230.834	174.585
Обавезе за премију, зараде и друге обавезе	548.893	544.380
	2.166	

Стање на дан 31. децембар: 783.366 720.377

Обавезе по основу штета на дан 31. децембра 2018. године износе 230.834 хиљаде динара (31. децембар 2017. године: 174.585 хиљада динара), а односе се на обавезе за штете у земљи 174.682 хиљаде динара (31. децембар 2017. године: 156.242 хиљаде динара), и обавезе за штете у иностранству у износу од 56.152 хиљада динара (31. децембар 2017. године: 18.343 хиљаде динара).

Обавезе за премију, зараде и друге обавезе исказане на дан 31. децембра 2018. године у износу од 548.893 хиљада динара (31. децембар 2017. године: 544.380 хиљада динара) односе се највећим делом на обавезе за премију ресигурања у иностранству у износу од 450.659 хиљада динара што чини 82,10% (31. децембар 2017. године: 460.668 хиљада динара, 84,62%), а друге обавезе износе 98.234 хиљаде динара или 17,90% (31. децембар 2017. године: 83.712 хиљада динара, 15,38%).

НАПОМЕНЕ УЗ ФИНАНСИЈСКЕ ИЗВЕШТАЈЕ
31. децембар 2018. године

10. ПАСИВНА ВРЕМЕНСКА РАЗГРАНИЧЕЊА

10.1. Резерве за преносне премије

	У хиљадама динара	
	31. децембар 2018.	31. децембар 2017.
Резерве за преносне премије	645.837	611.739
Резерве за преносне премије које падају на терет саосигуравача, реосигуравача и ретроцесионара	(576.674)	(575.824)
Преносна премија у самопридржају	69.163	35.915

Преносна премија у самопридржају по врстама реосигурања дата је у следећој табели:

Шифра врсте	Врста осигурања	31. децембар 2018.	31. децембар 2017.
1	Осигурање од последица незгоде	313	129
2	Добровољно здравствено осигурање	-	-
3	Осигурање моторних возила	4.057	1.807
4	Осигурање шинских возила	2.425	625
5	Осигурање ваздухоплова	649	484
6	Осигурање пловних објеката	19	44
7	Осигурање робе у превозу	3.312	2.632
8	Осигурање имовине од пожара и других опасности	8.317	4.368
9	Остала осигурања имовине	37.621	9.721
10	Осигурање од одговорности због употребе моторних возила	-	862
11	Осиг. од одговорности због употребе ваздухоплова	190	157
12	Осиг. од одговорности због употребе пловних објеката	515	672
13	Осигурање од опште одговорности	11.540	11.921
14	Осигурање кредита	33	545
15	Осигурање јемства	-	148
16	Осигурање финансијских губитака	172	1.800
	Стање на дан 31. децембар:	69.163	35.915

10.2. Друга пасивна временска разграничења

	У хиљадама динара	
	31. децембар 2018.	31. децембар 2017.
Приходи будућег периода (камате)	5.484	1.720
Нефактурисани расходи	123.059	53.109
Неискоришћени годишњи одмори	3.106	2.937
Друга пасивна временска разграничења	131.649	57.766

Нефактурисани расходи исказани на дан 31. децембра 2018. године у износу до 123.059 хиљада динара (31. децембар 2017. године: 53.109 хиљада динара) односе се на проценене расходе по основу премије штета, регресних штета и провизија реосигурања који по својој суштини припадају расходу извештајног периода.

НАПОМЕНЕ УЗ ФИНАНСИЈСКЕ ИЗВЕШТАЈЕ
31. децембар 2018. године

10. ПАСИВНА ВРЕМЕНСКА РАЗГРАНИЧЕЊА (наставак)

10.3. Резервисане штете

	У хиљадама динара	
	31. децембар 2018.	31. децембар 2017.
Резервисане штете	1.731.560	1.999.232
Резервисане штете које падају на терет саосигуравача, реосигуравача и ретроцесионара	(1.017.512)	(1.320.106)
Резервисане штете у самопридржају	714.047	679.126

Структура резервисаних штета у самопридржају на дан 31. децембра 2018. и 2017. године дата је у следећој табели:

Врста осигурања	У хиљадама динара	
	31. децембар 2018.	31. децембар 2017.
01-Осигурање од последица незгоде	423	839
02-Добровољно здравствено осигурање	36	56
03-Осигурање моторних возила	60.257	50.646
04-Осигурање шинских возила	1.792	2.989
05-Осигурање ваздухоплова	548	60
07-Осигурање робе у превозу	64.038	62.481
08-Осигурање имовине од пожара и др. опасности	312.780	221.842
09-Остала осигурања имовине	45.556	79.308
10-Осигурање од одговорности због употребе м.в	173.142	223.676
11-Осигурање од одговорности због употребе ваздухоплова	54	245
12-Осигурање од одговорности због употребе пловних објеката	18	0
13-Осигурање од опште одговорности	949	21.067
14-Осигурање кредита	534	91
15-Осигурање јемства	49.503	0
16-Осигурање финансијских губитака	1.707	11.401
18-Осигурање помоћи на путу	1	0
20-Осигурање живота	102	1.896
22-Осигурање живота-допунско	2.607	2.549
Укупно неживотна осигурања	711.338	674.681
Укупно животна осигурања	2.709	4.445
Укупно	714.047	679.126

10.4 Резерве за неистекле ризике

Према Правилнику Друштво образује ове резерве у износу изнад резерви за преносне премије за покриће обавеза из осигурања које настају у наредном периоду а по уговорима из текућег периода. Утврђено стање резерви за неистекле ризике на дан 31. децембра 2018. године од 1.492 хиљада динара (31. децембар 2017. године: 3.630 хиљаде динара).

ДУНАВ РЕ А.Д.О., БЕОГРАД

НАПОМЕНЕ УЗ ФИНАНСИЈСКЕ ИЗВЕШТАЈЕ
31. децембар 2018. године

11. СРЕДСТВА ТЕХНИЧКИХ РЕЗЕРВИ

Средства техничких резерви имају следећу структуру:

	У хиљадама динара	
	31. децембар 2018.	31. децембар 2017.
Математичка резерва	19.211	19.814
Преносне премије	645.837	611.739
Резерве за изравнање ризика	1.117	647
Резервисане штете	1.731.560	1.999.232
Резерве за неистекле ризике	1.492	3.630
Стање на дан 31. децембар	2.399.217	2.635.062

Друштво је средства техничких резерви на дан 31. децембра 2018. и 2017. године уложило у следеће пласмане:

	У хиљадама динара	
	31. децембар 2018.	31. децембар 2017.
Депозити код банка	262.285	231.840
Акције на листи А Београдске берзе	88.778	42.233
Акције ван листе А Београдске берзе	0	32.718
Записи РС - неживот	308.704	259.716
Записи РС - живот	7.137	8.163
Средства на рачуну без ограничења –неживот	122.512	148.365
Средства на рачуну без ограничења - живот	2	2
Средства у преносним премијама и резер штетама - живот	41.567	46.819
Средства у преносним премијама и резер штетама - неживот	1.568.232	1.865.206
Стање на дан 31. децембар	2.399.217	2.635.062

Структура улагања техничких резерви је у складу са чланом 114. Закона о осигурању и Одлуком Народне банке Србије о инвестирању средстава осигурања (Сл.гласник РС, бр.55/2015).

12. ГАРАНТНА РЕЗЕРВА

Гарантне резерве имају следећу структуру:

	У хиљадама динара	
	31. децембар 2018.	31. децембар 2017.
1. Основни капитал	822.798	822.798
1.1 Друштвени капитал	35.055	35.055
1.2 Акцијски капитал	729.747	729.747
1.3 Емисиона премија	57.996	57.996
2. Резерве сигурности и резерве утврђене актима Друштва	153.760	153.760
3. Ревалоризационе резерве, нерелизоване губици и добици	33.332	23.073
4. Нераспоређена добит из ранијих година	431.521	418.329
5. Нето губитак текуће године	-	-
6. Нето добитак текуће године (нераспоређен) део 50% не више од 25% гарантне резерве	107.630	65.963
7. Одбитне ставке	(155.738)	(120.291)
Стање на дан 31. децембар	1.393.303	1.363.632

30

ДУНАВ РЕ А.Д.О., БЕОГРАД

НАПОМЕНЕ УЗ ФИНАНСИЈСКЕ ИЗВЕШТАЈЕ
31. децембар 2018. године

13. СРЕДСТВА ГАРАНТНИХ РЕЗЕРВИ

Друштво је средства гарантних резерви на дан 31. децембра 2018. и 2017. године уложило у следеће пласмане:

	У хиљадама динара	
	31. децембар 2018.	31. децембар 2017.
Депозити код банка	404.585	388.707
У акције којима се тргује на листинга А у иностран. ван земаља ЕУ и ОЕЦД	2.974	2.794
У обвезнице и дужничке ХоВ којима се тргује у земљи и иностранству	712.357	860.801
Средства Новчаног фонда	61.030	0
Средства на рачуну	212.357	111.330
Стање на дан 31. децембар	1.393.303	1.363.632

Структура улагања техничких резерви је у складу са чланом 124. Закона о осигурању и Одлуком Народне банке Србије о инвестирању средстава осигурања (Сл.гласник РС, бр.55/2015).

14. ПОСЛОВНИ (ФУНКЦИОНАЛНИ) ПРИХОДИ

14.1. Приходи од премије реосигурања и ретроцесије

	У хиљадама динара	
	31. децембар 2018.	31. децембар 2017.
Премија реосигурања и ретроцесије	3.122.259	2.928.217
Премија пренета ретроцесијом	(2.325.384)	(2.176.427)
Повећање резерви за преносне премије	(34.098)	(81.938)
Укупно	762.777	669.852

Приходи од премије реосигурања и ретроцесије исказани су за 2018. годину у износу од 762.777 хиљаде динара (2017. година: 669.852 хиљаде динара), а састоје се од премије реосигурања животних и неживотних осигурања из земље и иностранства умањене за пасивну премију и умањену за повећање преносних премија реосигурања.

15. ПОСЛОВНИ (ФУНКЦИОНАЛНИ) РАСХОДИ

	У хиљадама динара	
	31. децембар 2018.	31. децембар 2017.
Расходи за дугорочна резервисања	940	1.004
Расходи накнада штета и уговорених износа	358.885	136.169
Резервисане штете – повећање	34.349	195.631
Приходи по основу регреса	(12.069)	(9.442)
Повећање осталих техничких резерви	953	562
Смањење осталих техничких резерви	(3.091)	(11.123)
Укупно	379.967	312.801

Пословни (функционални) расходи састоје се од расхода за дугорочна резервисања, расхода накнада штета и уговорених износа, повећања/смањења у резервисаним штетама умањено за приходе од регресних штета.

31

НАПОМЕНЕ УЗ ФИНАНСИЈСКЕ ИЗВЕШТАЈЕ
31. децембар 2018. године

15. ПОСЛОВНИ (ФУНКЦИОНАЛНИ) РАСХОДИ (наставак)

15.1. Расходи за дугорочна резервисања

	У хиљадама динара За годину која се завршава 31. децембра	
	2018.	2017.
Математичка резерва	469	720
Резервисања за изравнање ризика	471	284
Укупно	940	1.004

Расходи за дугорочна резервисања састоје се од расхода по основу повећања математичке резерве ресигурања живота и расхода по основу повећања резерви за изравнање ризика.

15.2. Расходи накнада штета и уговорених износа

	У хиљадама динара За годину која се завршава 31. децембра	
	2018.	2017.
Ликвидиране штете -удели у штетама ресигурања и ретроцесије	721.450	482.698
Расходи извиђаја, процене, ликвидације	18.498	17.008
Приходи од учешћа штета ресигурања	(381.063)	(363.537)
Укупно	358.885	136.169

Расходи накнада штета и уговорених износа састоје се од расхода за ликвидиране штете у износу 721.450 хиљада динара, расхода извиђаја, процене и ликвидације штете 18.498 хиљада динара, који су умањени за приходе по основу штета осигурања (пасивне штете) у износу од 381.063 хиљада динара.

15.3. Резервисане штете - повећање

	У хиљадама динара За годину која се завршава 31. децембра	
	2018.	2017.
Резервисане штете - повећање	807.299	724.781
Резервисане штете - смањење	(772.950)	(529.150)
Укупно	34.349	195.631

Резервисане штете – повећање састоје се од расхода по основу повећања резервисаних штета умањене за приходе од смањења резервисаних штета.

НАПОМЕНЕ УЗ ФИНАНСИЈСКЕ ИЗВЕШТАЈЕ
31. децембар 2018. године

16. ПРИХОДИ И РАСХОДИ ПО ОСНОВУ ИНВЕСТИЦИОНЕ АКТИВНОСТИ

16.1. Приходи од инвестирања средстава осигурања

	У хиљадама динара За годину која се завршава 31. децембра	
	2018.	2017.
Приходи од камата	49.746	42.513
Приходи од усклађивања вредности средстава која се вреднују кроз биланс успеха	5.757	51.472
Остали приходи по основу инвестиционе активности	3.664	2.583
Позитивне курсне разлике	7.671	13.480
	66.838	110.048

Приходи од камата исказани за 2018. годину у износу 49.746 хиљада динара (2017. година: 42.513 хиљада динара) односе се на приходе од обвезница и записа РС и приходе од камата на депозите. Приходи од усклађивања вредности средстава који се вреднују кроз биланс успеха у износу од 5.757 хиљаде динара (2017. година: 51.472 хиљада динара) односе се на приходе од усклађивања вредности дугорочних финансијских пласмана и усклађивање вредности стамбених зајмова.

Позитивне курсне разлике у износу 7.671 хиљада динара (2017. година: 13.480 хиљада динара) односе се на позитивне курсне разлике из депозита, камата и курсне разлике по девизном рачуну. Остали приходи по основу инвестиционе активности у износу од 3.664 хиљаде динара (2017. година: 2.583 хиљада динара) односе се на остварене дивиденде по основу учешћа у капиталу других правних лица.

16.2. Расходи по основу инвестирања средстава осигурања

	У хиљадама динара За годину која се завршава 31. децембра	
	2018.	2017.
Расходи по основу усклађивања вредности финансијских средстава која се исказују по фер вредности кроз биланс успеха	17.440	31.293
Негативне курсне разлике	10.110	88.859
Остали расходи по основу инвестиционе активности	2.606	2.555
	30.156	122.707

Расходи по основу усклађивања вредности финансијских средстава која се исказују по фер вредности кроз биланс успеха у износу од 17.440 хиљаде динара (2017. година: 31.293 хиљада динара) односе се на усклађивање вредности ХОВ намењених трговању.

Негативне курсне разлике у износу од 10.110 хиљада динара односе се на негативне курсне разлике по основу депозита, текућег рачуна, као и курсне разлике по основу ХОВ.

НАПОМЕНЕ УЗ ФИНАНСИЈСКЕ ИЗВЕШТАЈЕ
31. децембар 2018. године

17. ТРОШКОВИ СПРОВОЂЕЊА РЕОСИГУРАЊА

	У хиљадама динара	
	За годину која се завршава	
	31. децембра	2017.
	2018.	2017.
Трошкови прибаве	457.361	364.082
Трошкови провизије	402.632	314.680
Остали трошкови прибаве	54.729	49.402
Трошкови управе	108.761	99.497
Амортизација	9.795	15.079
Трошкови материја и енергије	20.862	13.876
Трошкови зарада	57.643	51.623
Остали трошкови управе	20.431	18.919
Остали трошкови спровођења	8.739	4.042
Провизија ресигурања	(373.633)	(317.904)
	201.228	149.717

18. ФИНАНСИЈСКИ ПРИХОДИ

	У хиљадама динара	
	За годину која се завршава	
	31. децембра	2017.
	2018.	2017.
<i>Финансијски приходи осим финансијских прихода по основу инвестиционе активности:</i>		
- Нереализоване позитивне курсне разлике	21.080	48.850
- Реализоване позитивне курсне разлике	5.008	16.773
- Позитивни ефекти валутне клаузуле	7.148	3.289
	33.236	68.912

19. ФИНАНСИЈСКИ РАСХОДИ

	У хиљадама динара	
	За годину која се завршава	
	31. децембра	2017.
	2018.	2017.
<i>Финансијски расходи осим фин. расхода по основу инвестиционе активности</i>		
- Нереализоване негативне курсне разлике	23.267	56.554
- Реализоване негативне курсне разлике	8.587	10.489
- Негативни ефекти валутне клаузуле	3.103	15.732
- Затезне камате и камате по пресуди суда	442	4
	35.399	82.779

НАПОМЕНЕ УЗ ФИНАНСИЈСКЕ ИЗВЕШТАЈЕ
31. децембар 2018. године

20. ОСТАЛИ ПРИХОДИ И ОСТАЛИ РАСХОДИ

	У хиљадама динара	
	За годину која се завршава	
	31. децембра	2017.
	2018.	2017.
Остали приходи	4.422	1.252
Остали расходи	(5.159)	(15.982)

21. ПРИХОДИ ОД УСКЛАЂИВАЊА ВРЕДНОСТИ ИМОВИНЕ И ОСТАЛИ ПРИХОДИ

	У хиљадама динара	
	За годину која се завршава	
	31. децембра	2017.
	2018.	2017.
Приходи од усклађивања вредности потраживања и друге имовине која служи за обављање делатности	167.005	59.734

Приходи од усклађивања вредности потраживања и друге имовине која служи за обављање делатности износе за 2018. годину 167.005 хиљада динара (2017. година: 59.734 хиљада динара) и представљају приходе од усклађивања вредности потраживања која су исправљена у претходном обрачунском периоду, а наплаћена у текућем извештајном периоду.

22. РАСХОДИ ПО ОСНОВУ ОБЕЗВРЕЂЕЊА ИМОВИНЕ И ОСТАЛИ РАСХОДИ

	У хиљадама динара	
	За годину која се завршава	
	31. децембра	2017.
	2018.	2017.
Расходи од усклађивања вредности потраживања и друге имовине која служи за обављање делатности	131.127	60.586

Расходи по основу обезвређења потраживања и друге имовине која служи за обављање делатности износе за 2018. годину 131.127 хиљада динара (2017. година: 60.586 хиљада динара) и у целини се односе на расходе по основу исправке вредности потраживања.

23. ИСПРАВКА ГРЕШКЕ ИЗ РАНИЈИХ ГОДИНА

	У хиљадама динара	
	За годину која се завршава	
	31. децембра	2017.
	2018.	2017.
Исправке грешака из ранијих година	118	2.886

Исправке грешака из ранијих година се односе највећим делом на измирење пореског дуга претходних година у износу од 42 хиљаде динара, као и камате за порески дуг претходних година у износу од 34 хиљаде динара.

НАПОМЕНЕ УЗ ФИНАНСИЈСКЕ ИЗВЕШТАЈЕ
31. децембар 2018. године

24. ПОРЕЗ НА ДОБИТ

а) Компоненте пореза на добит
б)

	У хиљадама динара	
	За годину која се завршава 31. децембра	
	2018.	2017.
Добитак по основу креирања одложених пореза	(4.877)	(2.769)
Губитак по основу креирања одложених пореза	509	632
Нето добитак	(4.368)	(2.137)
Порески расход периода	40.233	32.551
	35.865	30.414

б) Усаглашавање износа пореза на добитак и производа резултата пре опорезивања и прописане пореске стопе

	У хиљадама динара	
	За годину која се завршава 31. децембра	
	2018.	2017.
Добит пре опорезивања	251.124	162.340
Порез обрачунат по законској стопи од 15%	37.669	24.351
Порески ефекат расхода који се не признају у пореском билансу	7.223	13.422
Порески ефекат прихода који се не признају у пореском билансу	(4.659)	(5.222)
Ефекат одложених пореза	(4.368)	(2.137)
Пореска обавеза	35.865	30.414
Ефективна пореска стопа	14,28%	18,73%

Пореска основица и опорезива добит у пореском билансу је бруто добит из биланса успеха увећана за расходе који се по Закону о порезу на добит правних лица не признају у пореском билансу и умањена за приходе од камата на дужничке ХОВ чији емитент је Република Србија.

25. СУДСКИ СПОРОВИ

На дан 31. децембра 2018. године Друштво учествује у пет судских спора.

У првом судском спору „Триглав осигурање“ а.д.о. Београд је ради намирања новчаног потраживања у износу од 236.690 хиљада динара, поднело Привредном суду у Београду предлог за извршење, против Друштва. Основ за подношење овог предлога за извршење јесте Факура бр. ФШРЕ-2/2013 од 16. октобра 2013. године, коју је „Триглав осигурање“ а.д.о. доставило Друштву на основу Уговора о реосигурању пожарних ризика и прекида посла за 2007. годину. Процењује се негативан исход овог спора. Износ резервације у књижи штета износи 236.690 хиљада динара, односно 100%.

НАПОМЕНЕ УЗ ФИНАНСИЈСКЕ ИЗВЕШТАЈЕ
31. децембар 2018. године

25. СУДСКИ СПОРОВИ (наставак)

Други судски спор се води по тужби коју је против Друштва поднео 14. јула 2014. године, запослени Бранислав Савић, а ради поништаја закљученог анекса уговора о раду. Исход овог спора процењује се позитивно за Друштво, јер тужилац није оспорио основ за потписивање анекса који је предмет тужбе.

У трећем судском спору који је поднет Првом основном суду у Београду, тужилац Филип Пејовић тражи поништај уговора о раду. Вредност спора процењује се на 60 хиљада динара. Процена је да је исход спора позитиван за Друштво јер тужилац оспорава последицу уредног поступања туженог.

У четвртном судском спору тужилац Јелена Стефановић тражи поништај решења уговора о раду. Вредност спора процењује се на 37 хиљада динара. Првостепеном пресудом усвојен је тужбени захтев тужиоца. Процењује се негативан исход, те је Друштво извршило резервацију укључујући и очекиване трошкове спора.

У петом судском спору тужилац Таково осигурање а.д.о. у ликвидацији тражи исплату износа 5.735 хиљада динара. Процењује се негативан исход, нарочито због судске праксе у истоврсном спору, зашта је Друштво извршило резервацију, укључујући и очекиване трошкове спора.

У осталим судским споровима тужилац Таково осигурање а.д.о. у ликвидацији тражи исплату укупног износа 64.525 хиљада динара. Процењује се негативан исход због судске праксе у истоврсном спору, зашта је Друштво извршило резервацију, укључујући очекиване трошкове спора, у износу од 85.242 хиљаде динара.

26. ТРАНСАКЦИЈЕ СА ПОВЕЗАНИМ ПРАВНИМ ЛИЦИМА

Правна лица се сматрају повезаним лицима уколико једно лице има контролу, заједничку контролу или значајан утицај на доношење финансијских и пословних одлука другог правног лица. Повезана лица су и она која су под заједничком контролом истог матичног предузећа.

У уобичајеним пословним активностима, Друштво обавља различите трансакције са повезаним правним лицима, првенствено по основу уговора који се тичу пружања међусобних услуга. Ове трансакције обављају се под комерцијалним и тржишним условима.

У току 2018. године, примања и накнаде кључног руководства Друштва – чланова Надзорног и Извршног одбора Друштва износила су 17.469 хиљаде динара (2017. године: 17.442 хиљаде динара).

НАПОМЕНЕ УЗ ФИНАНСИЈСКЕ ИЗВЕШТАЈЕ
31. децембар 2018. године

26. ТРАНСАКЦИЈЕ СА ПОВЕЗАНИМ ПРАВНИМ ЛИЦИМА (наставак)

Трансакције са повезаним правним лицима из којих произилазе потраживања и обавезе односно приходи и расходи приказане су у следећој табели:

	У хиљадама динара	
	За годину која се завршава 31. децембра 2018.	2017.
ПРИХОДИ		
<i>Приходи по основу премије реосигурања</i>		
Компанија Дунав Осигурање а.д.о., Београд	1.328.058	1.310.266
Дунав осигурање а.д., Бања Лука	59.181	56.657
Укупно приходи по основу премије реосигурања	1.387.239	1.366.923
<i>Приходи од регреса по основу неживотних осигурања</i>		
Компанија Дунав Осигурање а.д.о., Београд	2.075	4.828
Укупно приходи по основу регреса	2.075	4.828
<i>Приходи од провизије по основу уговора о реосигурању</i>		
Компанија Дунав Осигурање а.д.о., Београд	24.673	20.148
Укупно приходи по основу провизија	24.673	20.148
<i>Приходи од ефеката валутне клаузуле</i>		
Компанија Дунав Осигурање а.д.о., Београд	13.592	2.727
Укупно приходи од ефеката валутне клаузуле	13.592	2.727
<i>Позитивне курсне разлике</i>		
Дунав осигурање а.д., Бања Лука	463	101
Укупно позитивне курсне разлике	463	101
<i>Приходи од усклађивања вредности</i>		
Компанија Дунав Осигурање а.д.о., Београд	4.249	644
Дунав осигурање а.д., Бања Лука	34.798	9.639
Укупно приходи од усклађивања	39.047	10.283
Укупни приходи	1.467.108	1.405.010

НАПОМЕНЕ УЗ ФИНАНСИЈСКЕ ИЗВЕШТАЈЕ
31. децембар 2018. године

26. ТРАНСАКЦИЈЕ СА ПОВЕЗАНИМ ПРАВНИМ ЛИЦИМА (наставак)

У хиљадама динара
За годину која се завршава
31. децембра

РАСХОДИ	2018.	2017.
	<i>Расходи по основу удела у штета реосигурања</i>	
Компанија Дунав Осигурање а.д.о., Београд	208.919	166.567
Дунав осигурање а.д., Бања Лука	12.738	8.619
Укупно расходи по основу удела у штетама	221.656	175.186
<i>Провизије из послова реосигурања у земљи</i>		
Компанија Дунав Осигурање а.д.о., Београд	117.279	89.942
Дунав осигурање а.д., Бања Лука	9.883	10.080
Укупно расходи по основу провизије	127.162	100.022
<i>Трошкови производних услуга</i>		
Компанија Дунав Осигурање а.д.о., Београд	11.993	12.316
Дунав Ауто д.о.о., Београд	2.015	190
Укупно трошкови производних услуга	14.008	12.506
<i>Трошкови премије осигурања</i>		
Компанија Дунав Осигурање а.д.о., Београд	3	1.129
Укупно трошкови премије осигурања	3	1.129
<i>Трошкови непроизводних услуга</i>		
Компанија Дунав Осигурање а.д.о., Београд	320	120
Дунав Стохброкер а.д., Београд	762	750
Укупно трошкови непроизводних услуга	1.082	870
<i>Остали непоменути трошкови</i>		
Компанија Дунав Осигурање а.д.о., Београд		13
„Дунав“ друштво за управљање добровољним пензијским фондом	1.906	1.785
Укупно остали непоменути трошкови	1.906	1.798
<i>Расходи од ефеката валутне клаузуле</i>		
Компанија Дунав Осигурање а.д.о., Београд	2.241	30.467
Укупно расходи валутне клаузуле	2.241	30.467
<i>Негативне курсне разлике</i>		
Дунав осигурање а.д., Бања Лука	256	2.290
Укупно негативне курсне разлике	256	2.290
<i>Расходи од усклађивања вредности имовине</i>		
Компанија Дунав Осигурање а.д.о., Београд	7.940	3.112
Дунав осигурање а.д., Бања Лука	11.815	10.865
Укупно расходи од обезвређења	19.755	13.977
Укупни расходи	388.071	338.245
СВЕГА ПРИХОДИ	1.079.038	1.066.765

ДУНАВ РЕ А.Д.О., БЕОГРАД

НАПОМЕНЕ УЗ ФИНАНСИЈСКЕ ИЗВЕШТАЈЕ
31. децембар 2018. године

26. ТРАНСАКЦИЈЕ СА ПОВЕЗАНИМ ПРАВНИМ ЛИЦИМА (наставак)

	У хиљадама динара	
	31. децембра 2018.	31. децембра 2017.
АКТИВА		
<i>Учешћа у капиталу</i>	1.243	1.164
Дунав турист д.о.о., Златибор	1.243	1.164
<i>Исправка вредности учешћа у капиталу</i>		
Дунав турист д.о.о., Златибор	(1.243)	(1.164)
<i>Укупно исправка вредности учешћа</i>	(1.243)	(1.164)
<i>Потраживања по основу премије реосигурања</i>		
Компанија Дунав Осигурање а.д.о., Београд	311.419	272.463
Дунав осигурање а.д., Бања Лука	42.912	47.198
<i>Укупно потраживања по основу премије</i>	354.331	319.661
<i>Потраживање за дате авансе</i>		
„Дунав“ друштво за управљање добровољним пензијским фондом	172	143
<i>Укупно потраживање за дате авансе</i>	172	143
<i>Потраживање по основу провизије</i>		
Компанија Дунав Осигурање а.д.о., Београд	-	-
<i>Укупно потраживање по основу провизије</i>	-	-
<i>Потраживање из специфичних послова</i>		
Дунав осигурање а.д., Бања Лука	-	47
<i>Укупно потраживање из специфичних послова</i>	-	47
<i>Исправка вредности потраживања</i>		
Компанија Дунав Осигурање а.д.о., Београд	(2.155)	(1.546)
Дунав осигурање а.д.о., Бања Лука	(10.790)	(11.876)
<i>Укупно исправка вредности</i>	(12.945)	(13.422)
<i>Унапред плаћени трошкови</i>		
Компанија Дунав Осигурање а.д.о., Београд	63	81
<i>Укупно унапред плаћени трошкови</i>	63	81
<i>Потраживање за нефактурисани приход</i>		
Компанија Дунав Осигурање а.д.о., Београд	-	-
<i>Укупно потраживање за нефактурисани приход</i>	-	-
<i>Укупна актива</i>	341.622	306.510

40

ДУНАВ РЕ А.Д.О., БЕОГРАД

НАПОМЕНЕ УЗ ФИНАНСИЈСКЕ ИЗВЕШТАЈЕ
31. децембар 2018. године

26. ТРАНСАКЦИЈЕ СА ПОВЕЗАНИМ ПРАВНИМ ЛИЦИМА (наставак)

	У хиљадама динара	
	31. децембра 2018.	31. децембра 2017.
ПАСИВА		
<i>Акцијски капитал</i>	676.134	676.134
Компанија Дунав Осигурање а.д.о., Београд	676.134	676.134
<i>Емисиона премија</i>	57.996	57.996
Компанија Дунав Осигурање а.д.о., Београд	57.996	57.996
<i>Обавезе по основу штета и уговорених износа из реосигурања</i>	50.494	48.686
Компанија Дунав Осигурање а.д.о., Београд	49.908	46.993
Дунав Осигурање а.д., Бања Лука	586	1.693
<i>Обавезе за провизије из послова реосигурања</i>	29.756	18.752
Компанија Дунав Осигурање а.д.о., Београд	29.756	18.752
<i>Обавезе за поврат премије реосигурања</i>	655	274
Компанија Дунав Осигурање а.д.о., Београд	655	274
<i>Обавезе за поврат профитне провизије</i>		
Компанија Дунав Осигурање а.д.о., Београд	-	-
<i>Добављачи у земљи</i>	1.059	1.093
Компанија Дунав Осигурање а.д.о., Београд	999	1.033
Дунав Стокброкер а.д., Београд	60	60
<i>Укупно пасива</i>	816.093	802.935
<i>Активна / (пасива), нето</i>	(474.472)	(496.425)

27. УСАГЛАШЕНОСТ ОБАВЕЗА И ПОТРАЖИВАЊА

За израду годишњих финансијских извештаја је вршено усаглашавање обавеза и потраживања са стањем на дан 31. октобра 2018. године.

Усаглашеност обавеза и потраживања приказана је у следећој табели:

Структура	Потраживања	Обавезе	У динарима	
			Потраживања	Обавезе
Стари активни послови	363.052,49	0,13%	31.224.516,04	7,51%
Друштва у ликвидацији	5.229.821,91	1,83%	-	0,00%
Од друштва у спору	101.913.670,56	35,67%	902.350,63	0,22%
Укупно за усаглашавање	178.183.426,59	62,37%	383.606.167,91	92,27%
Укупно динара	285.689.971,55	100,00%	415.733.034,58	100,00%

Преглед усаглашености приказан је у следећој табели:

Структура	Потраживања	Обавезе	У динарима	
			Потраживања	Обавезе
Укупно за усаглашавање	178.183.426,59	100,00%	383.606.167,91	100,00%
Неодговорено	2.171.763,08	1,22%	17.764.001,18	4,63%
Оспорено	0,00	0,00%	0,00	0,00%
Потврђено	176.011.663,51	98,78%	365.842.166,73	95,57%

41

НАПОМЕНЕ УЗ ФИНАНСИЈСКЕ ИЗВЕШТАЈЕ
31. децембар 2018. године

27. УСАГЛАШЕНОСТ ОБАВЕЗА И ПОТРАЖИВАЊА (наставак)

У складу са интерним актом Друштво је послало изводе отворених ставки пословним партнерима са стањем на дан 31. октобра 2018. године. Изводи отворених ставки нису послати Друштвима у стечају и ликвидацији, у земљи и иностранству. Поред тога Изводи отворених ставки нису послати ни групи пословних партнера који су учествовали на преузетом ризику, а по коме се десила штета на броду ЕОС, која су исправљена у износу од 100%, а по коме се водио судски спор са водећим реосигуравачем. Стари активни послови односе се на Друштва која су у ликвидацији у иностранству.

Са Триглав Осигурање а.д.о. постоји неусаглашено стање по штети КОЛЗЕЦ у износу од 236.690 хиљада динара, за коју се води судски спор и која се у нашим књигама налази у резервисаним штетама у целокупном износу.

28. ЗАРАДА ПО АКЦИЈИ

	У хиљадама динара	
	31. децембра 2018.	31. децембра 2017.
Нето добитак	215.259	131.926
Број акција	81.083	81.083
Зарада по акцији	2.655	1.627

29. ОСТАЛЕ ИНФОРМАЦИЈЕ

29.1. Налази екстерне контроле

Није било значајнијих догађаја након датума 31.12.2018. године, а који утичу на претходну годину.

НАПОМЕНЕ УЗ ФИНАНСИЈСКЕ ИЗВЕШТАЈЕ
31. децембар 2018. године

29. ОСТАЛЕ ИНФОРМАЦИЈЕ (наставак)

29.2. Мишљење овлашћеног актуара

У складу са Законом о осигурању („Службени гласник РС“ бр. 139/14), Одлуке о извештавању друштава за осигурање/реосигурање („Службени гласник РС“ бр. 55/2015), као и Одлуке о садржини мишљења овлашћеног актуара („Службени гласник РС“ бр. 38/2015) овлашћени актуар је дао следеће мишљење на финансијске извештаје и годишњи извешта о пословању Друштва у 2017. години:

- Друштво је у пословној 2017. години остварило позитиван финансијски резултат - добит у износу од 215.259 хиљада динара.
- Друштво је у 2018. години остварило виши ниво премије по активном послу за 6,63%, а у самопридржају за 18,93% у односу на претходну пословну годину.
- Премија реосигурања утврђена је у складу са актуарском струком и прописима и довољна је за трајно испуњење обавеза Друштва из уговора.
- Све техничке резерве утврђене су у складу са принципом довољности уз примену адекватних метода обрачуна и као такве обезбеђују трајно испуњење свих преузетих уговорних обавеза Друштва. Обрачунате су у складу са правилима актуарске струке, прописима, актима Друштва и Одлуком о техничким резервама НБС. У 2018. години забележено је смањење техничких резерви по активном послу за 8,95% а у самопридржају је забележен пораст за 9,18% у односу на претходну пословну годину.
- Деновање и улагање средстава Друштва извршено је у складу са законским прописима.
- Услови и начин преноса вишкова ризика изнад самопридржаја извршени су у складу са закљученим уговорима о реосигурању. Одлуком о критеријумима, начину утврђивања и табели максималног самопридржаја и укупном износу самопридржаја и у складу са Правилником о условима и начину саосигурања и реосигурања. Адекватним преносом вишкова ризика обезбеђена је трајна стабилност и сигурност пословања Друштва. Ово се може сагледати пре свега кроз остварени повољан рацио штета, рацио трошкова и комбиновани рацио у самопридржају. Комбиновани рацио у самопридржају у 2018. години износи 73,20% и виши је у поређењу са претходном годином.
- Друштво испуњава све законске захтеве адекватности капитала. Гарантни капитал је већи од захтеване маргине солвентности и већи је од основног капитала прописан Законом о осигурању. Такође, гарантна резерва (расположива маргина солвентности) је већа од захтеване маргине солвентности.

Закључак овлашћеног актуара:

Овлашћени актуар даје **позитивно мишљење** на финансијске извештаје и годишњи извештај о пословању Друштва за реосигурање „ДУНАВ-РЕ“ адо, Београд за 2018. годину.

На бази спроведених анализа и расположивих релевантних података, може се закључити да је премија реосигурања Друштва утврђена у складу са актуарском структуром и прописима и да обезбеђује трајно испуњење свих обавеза Друштва из уговора осигурања. Све техничке резерве Друштва су утврђене у складу са важним прописима и актуарском структуром трајно испуњење свих обавеза друштва из уговора о осигурању.

Мишљење о премији реосигурања се доноси на бази анализе: износа и структуре премије Друштва, укупно и у самопридржају, промене износа премије, укупно и по врстама осигурања концентрације ризика, утицаја имплементираних политике ретроцесија, вредности и промене вредности рачна штета, рачна трошкова, односно комбинованог рачна, укупно и по врстама осигурања, актуелних тржишних околности и очекиваног кретања кључних показатеља тржишта.

Мишљење о техничким резервама се даје на бази интерних података, који су највећим делом добијени из информационог система, а који су предмет сталних анализа и контрола, како њихове логичке исправности, тако и конзистентности са подацима добијеним из осталих извора. Користи се подаци за обрачун техничких резерви на нивоу врсте осигурања су примерни, комплетни, тачни и конзистентни.

Све актуарске позиције и друге величине на које овлашћени актуар даје мишљење у складу су са Законом о осигурању, прописима донетим на основу Закона и другим прописима којима се уређује

НАПОМЕНЕ УЗ ФИНАНСИЈСКЕ ИЗВЕШТАЈЕ
31. децембар 2018. године

делатност осигурања/реосигурања. Такође, у складу су са актима Друштва, економским начелима, правилима актуарске струке и струке осигурања, Премија реосигурања и утврђене техничке резерве довољне су за трајно испуњење обавеза Друштва из уговора. Техничке резерве и капитал Друштва гарантују трајну стабилност и солвентност у пословању. Друштво је у пословној години забележило повећање премије, повећање сопствених техничких резерви и позитиван финансијски резултат.

29.3. Интерне контроле и ризици у пословању

Друштво организује, примењује и развија систем интерних контрола и управљања ризицима у складу са чланом 147. Закона о осигурању, Одлуком о систему управљања у друштву за осигурање/реосигурање ризицима („Службени гласник РС“ бр. 51/2015) и Стратегијом управљања ризицима од 04. марта 2016. године.

Функцију свеобухватне интерне контроле обавља Сектор за контролинг и развој пословања уз сарадњу свих других организационих јединица Друштва, а у складу са Правилником о унутрашњој организацији и основама систематизације послова бр. IA-350 од 21. јуна 2016. године.

НАПОМЕНЕ УЗ ФИНАНСИЈСКЕ ИЗВЕШТАЈЕ
31. децембар 2018. године

29. ОСТАЛЕ ИНФОРМАЦИЈЕ (наставак)

29.3. Интерне контроле и ризици у пословању (наставак)

Идентификација, процена, мерење и контрола ризика којима је Друштво изложено, континуирано се развија и прилагођава промененим условима пословања у свим организационим јединицама, у складу са унутрашњом организацијом и систематизацијом послова, усвојеним интерним актима, правилима струке, добрим пословним обичајима, пословном етиком и важећим прописима. Управљање појединим ризицима се врши у надлежним организационим деловима Друштва у којима су ризици идентификовани. Директори сектора су одговорни за конзистентну примену усвојених политика управљања ризицима на свим нивоима у Друштву, као и да сви запослени добро разумеју одговорност коју носе процеси управљања ризиком у коме учествују, уз поштовање успостављених етичких и професионалних стандарда.

У поступку управљања ризицима, процедурама се обезбеђује свеобухватно и превентивно идентификовање ризика, процена ризика и мерење ризика којима је Друштво изложено у свом пословању, на начин који обезбеђује трајно одржавање адекватности капитала и изложености ризику на нивоу који не угрожава имовину и пословање.

Процес управљања ризицима обезбеђује сагледавање свих кључних фактора и елемената који омогућавају да се финансијски, људски и други ресурси усмере на начин који обезбеђује што је могуће већу дисперзију, поделу и минимизирање ризика.

Ризични профил Друштва опредељен је прихватљивим нивоом изложености ризику, односно нивоом ризика који је Друштво спремно да преузме, а у складу је са дефинисаним политикама, циљевима и принципима управљања ризиком. Извршни одбор Друштва континуирано прати и процењује успостављени систем управљања ризицима, а о налазима редовно извештава Надзорни одбор.

У посматраном периоду није било измена у успостављеном скупу инструмената за идентификацију, мерење, процену и контроле ризика већ је даље настављено са праћењем кретања њиховог утицаја на пословање Друштва, остварење пословних циљева и реализације стратегије и оперативних планова. Сходно Одлуци о систему управљања у друштву за осигурање/реосигурање Друштво је идентификовало 34 ризика.

Друштво је успоставило систем интерних контрола који, између осталог, обухвата поступке и радње ради спречавања прекомерне изложености друштва ризицима.

Интерне контроле промовишу ефикасност, смањују ризик од губитка имовине и помажу у обезбеђењу поузданости финансијских извештаја и усклађености са законима, политикама и интерним актима пословне политике. Акцент у спровођењу интерних контрола стављен је на очување интегритета средстава, спречавање и откривање оперативних грешака, тачности и потпуности рачуноводствених евиденција и благовремено састављање поузданих финансијских информација као и унапређења информационог система.

Ризици су груписани у 7 група и то:

1. Ризици реосигурања
2. Тржишни ризици
3. Ризици неиспуњења обавезе друге уговорне стране
4. Ризици ликвидности
5. Оперативни ризици
6. Правни ризици
7. Други значајни ризици

Приликом класификације ризика исти су рангирани у складу са степеном њиховог утицаја на пословање Друштва и то на: низак ризик, ризик средњег интензитета, висок ризик и екстреман ризик, тј. незнатан, мали, значајан, критичан и неприхватљив.

НАПОМЕНЕ УЗ ФИНАНСИЈСКЕ ИЗВЕШТАЈЕ
31. децембар 2018. године

29. ОСТАЛЕ ИНФОРМАЦИЈЕ (наставак)

29.4. Обелодањивања у вези са уговорима о осигурању

Структура премије реосигурања по врстама осигурања

Ризик реосигурања је ризик губитка или неповољне промене вредности обавеза у случају немогућности Друштва да апсорбује преузете ризике својствене делатности реосигурања.

Друштво спроводи контроле свих ризика пре преузимања у реосигуравајуће покриће. Поред контроле у смислу прихватљивости ризика, Друштво пре коначне одлуке о прихвату истог врши и анализу и обезбеђење одговарајуће дисперзије ризика по хоризонтали и вертикали, путем ретроесије, као и кроз покрића за заштиту самопридржаја.

Врста реосигурања	У хиљадама динара	
	Текућа година	Претходна година
01 Осигурање од незгоде	5.418	8.652
03 Осигурање моторних возила - каско	213.357	203.712
07 Осигурање транспорта	90.251	105.731
10 Осигурање од аутоодговорности	214.135	203.916
08,09 Осигурање имовине	1.847.347	1.770.943
Остало	623.195	511.684
Укупно неживотно осигурање:	2.993.703	2.804.638
Животно осигурање:	128.556	123.578
УКУПНО:	3.122.259	2.928.216

Ризици концентрације

Друштво нема значајних изложености према било којој групи ретроцедената. Па по том основу није изложено ризику концентрације.

Са аспекта врсте ризика највећа вероватноћа значајних губитака за Друштво произилази из катастрофалних догађаја, као што су поплаве, олује, град, пожар или оштећења од земљотреса.

Друштво има обезбеђено адекватно покриће ретроцесијом које у значајној мери неутралише ризике концентрације који произилазе из катастрофалних догађаја.

Обелодањивање података у вези са структуром ликвидираних штетаСтруктура ликвидираних штета по носиоцима ризика

Део ликвидираних штета	Текућа година			Претходна година		
	Неживот	Живот	Укупно	Неживот	Живот	Укупно
У самопридржају	334.694	5.693	340.387	113.631	5.529	119.160
Реосигурање	345.635	35.428	381.063	325.074	38.463	363.537
Укупно	680.329	41.121	721.450	438.705	43.992	482.697

НАПОМЕНЕ УЗ ФИНАНСИЈСКЕ ИЗВЕШТАЈЕ
31. децембар 2018. године

29. ОСТАЛЕ ИНФОРМАЦИЈЕ (наставак)

29.4. Обелодањивања у вези са уговорима о осигурању (наставак)

Ризици концентрацијеСтруктура ликвидираних штета по врстама реосигурања

Врста реосигурања а	У хиљадама динара	
	Текућа година	Претходна година
01 Осигурање од незгоде	3.234	2.891
03 Осигурање моторних возила - каско	117.594	106.792
07 Осигурање транспорта	5.453	12.579
10 Осигурање од аутоодговорности	172.710	52.709
08,09 Осигурање имовине	339.775	234.293
Остало	41.563	29.441
Укупно неживотно осигурање:	680.329	438.705
Животно осигурање:	41.121	43.992
УКУПНО:	721.450	482.697

Одлуку о висини и врсти покрића ризика из ретроцесије Друштво утврђује на основу Правилника о условима и начину саосигурања и реосигурања и Одлуке о максималном самопридржају Друштва.

Друштво је током 2018. године спроводило одговорну и опрезну политику ретроцесириња вишкова ризика, у складу са важећим актима Друштва.

Структура бруто премије по носиоцима ризика

Део бруто премије	Текућа година			Претходна година		
	Неживот	Живот	Укупно	Неживот	Живот	Укупно
У самопридржају	781.472	14.553	796.025	653.968	15.366	669.334
Пренет у реосигурање	2.212.231	114.003	2.326.234	2.150.670	108.212	2.258.882
Укупно	2.993.703	128.556	3.122.259	2.804.638	123.578	2.928.216

Структура техничких резерви

Обрачун техничких резерви Друштво врши у складу са Законом о осигурању, подзаконским актима донетим на основу закона и интерним актима Друштва.

Део техничких резерви	У хиљадама динара	
	31. децембар 2018.	31. децембар 2017.
Преносне премије	645.837	611.739
Резервисане штете (неживот)	1.702.896	1.964.063
Резерве за изравнање ризика	1.117	647
Друге техничке резерве	1.492	3.630
Бруто техничке резерве (неживот)	2.351.342	2.580.079
Пренето у реосигурање (неживот)	1.588.232	1.865.206
Техничке резерве у самопридржају (неживот)	783.111	714.873
Математичка резерва	19.211	19.814
Резервисане штете (живот)	28.664	35.169
Бруто техничке резерве (живот)	47.875	54.983
Пренето у реосигурање (живот)	41.557	46.819
Техничке резерве у самопридржају (живот)	6.318	8.164
Укупно бруто техничке резерве	2.399.217	2.635.062
Укупно пренето у реосигурање	1.609.788	1.912.025
Укупно техничке резерве у самопридржају	789.429	723.037

ДУНАВ РЕ А.Д.О., БЕОГРАД

НАПОМЕНЕ УЗ ФИНАНСИЈСКЕ ИЗВЕШТАЈЕ
31. децембар 2018. године

29. ОСТАЛЕ ИНФОРМАЦИЈЕ (наставак)

29.4. Обелодањивања у вези са уговорима о осигурању (наставак)

Показатељи	У хиљадама динара			У хиљадама динара		
	Текућа година			Претходна година		
	Бруто	Реосигур.	Нето	Бруто	Реосигур.	Нето
Стање 1. јануар	611.739	575.824	35.915	529.801	493.369	36.432
Фактурисана премија у текућој години	3.122.259	2.326.234	796.026	2.928.217	2.258.882	669.335
Меродавна премија у текућој години	3.088.161	2.325.383	762.778	2.846.279	2.176.427	669.852
Стање 31. децембар	645.837	576.674	69.163	611.739	575.824	35.915

Кретања резервисаних штета

Обрачун резервисаних штета врши се према релевантним актима регулаторног органа Народне банке Србије и интерним актима Друштва.

Анализа кретања резервисаних (пријављених, а неликвидираних) штета

Показатељи	У хиљадама динара			У хиљадама динара		
	Текућа година			Претходна година		
	Бруто	Реосигур.	Нето	Бруто	Реосигур.	Нето
Стање 1. јануар	1.393.652	917.050	476.602	1.196.663	873.650	323.013
Промене резервисаних штета претходне године +-	(39.544)	(108.015)	68.472	196.989	43.400	153.589
Стање 31. децембар	1.354.108	809.035	545.074	1.393.652	917.050	476.602

Р.Б.	Показатељ	31. децембар 2018. година				31. децембар 2017. година			
		Бруто резервисане штете укупног портфела	Учешће реосигуравача и савосигуравача у резервисаним штетама	Бруто резервисане штете у самопридржају	Бруто резервисане штете укупног портфела	Бруто резервисане штете укупног портфела	Учешће реосигуравача у резервисаним штетама	Бруто резервисане штете у самопридржају	
кол.1	кол.2	кол.3	кол.4 = кол.2 - кол.3	кол.5	кол.6	кол.7 = кол.5 - кол.6			
1.	Почетно стање (1. јануара)	1.393.652	917.050	476.602	1.196.663	873.650		323.013	
2.	Промене резервисаних штета	(39.544)	(108.015)	68.472	196.989	43.400		153.589	
3.	Крајње стање (31 децембар) (1 + 2)	1.354.108	809.035	545.074	1.393.652	917.050		476.602	
Од тога:									
4.	Неживот	1.335.983	792.089	543.894	1.371.020	896.857		474.163	
5.	Живот	18.126	16.946	1.180	22.632	20.193		2.439	

Анализа кретања резервисаних насталих а непријављених штета

Показатељи	У хиљадама динара			У хиљадама динара		
	Текућа година			Претходна година		
	Бруто	Реосигур.	Нето	Бруто	Реосигур.	Нето
Стање 1. јануар	537.536	403.055	134.481	365.249	254.306	110.943
Увећање у току године	(202.148)	(194.578)	(7.570)	172.287	148.749	23.538
Стање 31. децембар	335.388	208.477	126.911	537.536	403.055	134.481

ДУНАВ РЕ А.Д.О., БЕОГРАД

НАПОМЕНЕ УЗ ФИНАНСИЈСКЕ ИЗВЕШТАЈЕ
31. децембар 2018. године

29. ОСТАЛЕ ИНФОРМАЦИЈЕ (наставак)

29.4. Обелодањивања у вези са уговорима о осигурању (наставак)

Обелодањивање података у вези са техничким резултатом и трошковима по врстама осигурања за 2017. годину и 2016. годину дата су у наставку.

а) Показатељи по активном послу

Врста осигурања	2018. година			2017. година		
	Меродавна премија	Меродавна штета	РАЦИО ШТЕТА / РАЦИО ГРОШОВА	Меродавна премија	Меродавна штета	РАЦИО ШТЕТА / РАЦИО ГРОШОВА
Осигурање од последица неочекиваног догађаја	5.969.629	2.299.211	38.51%	6.681.204	910.354	13.62%
Осигурање од последица пожара	2.219.894	2.219.894	100.00%	110.107.510	110.107.510	100.00%
Осигурање од последица крађе	211.227.713	130.218.862	61.64%	203.753.688	116.107.510	56.98%
Осигурање од последица ванредних догађаја	18.604.694	3.200.867	17.20%	17.858.509	9.944.536	55.73%
Осигурање од последица ванредних догађаја	77.573.899	19.467.798	25.09%	85.173.824	(23.331.451)	(27.39)%
Осигурање од последица ванредних догађаја	66.138.862	24.158.003	36.53%	109.295.606	298.387.860	273.80%
Осигурање од последица ванредних догађаја	1.098.867.869	609.233.864	55.44%	789.787.437	103.919.000	13.15%
Осигурање од последица ванредних догађаја	843.146.748	102.421.569	12.14%	665.048.486	127.579.606	14.74%
Осигурање од последица ванредних догађаја	215.076.510	(122.508.203)	(56.96)%	203.758.059	162.008.041	79.51%
Осигурање од последица ванредних догађаја	76.966.441	(4.277.947)	(5.56)%	73.505.088	10.529.200	14.32%
Осигурање од последица ванредних догађаја	30.265.844	1.726.252	5.70%	12.418.947	0.96%	0.08%
Осигурање од последица ванредних догађаја	30.704.608	(69.395)	(0.23)%	37.628.897	(5.731.440)	(15.21)%
Осигурање од последица ванредних догађаја	4.433.057	506.518	11.42%	2.231.322	399.203	17.44%
Осигурање од последица ванредних догађаја	8.815.688	49.205.802	558.00%	799.60%	10.782.210	1.33%
Осигурање од последица ванредних догађаја	60.908.863	2.851.619	4.68%	41.462.373	462.847.046	112.89%
Осигурање од последица ванредних догађаја	1.076.542	132.630	12.28%	92.487	-	-
Осигурање од последица ванредних догађаја	2.988.004.885	438.695.282	14.71%	538.624.397	2.722.708.811	50.77%
НЕЖИВОТНО ОСИГУРАЊЕ					837.965.718	30.17%
					427.386.127	16.03%
						46.46%
						10.38%
						30.40%
						6.05%
						15.71%
						46.46%

НАПОМЕНЕ УЗ ФИНАНСИЈСКЕ ИЗВЕШТАЈЕ
31. децембар 2018. године

29. ОСТАЛЕ ИНФОРМАЦИЈЕ (наставак)
29.4. Обелодањивања у вези са уговорима о осигурању (наставак)

б) Показатељи за самопродржај

	2018. година			2017. година		
	Меродавна премија	Меродавна штета	РАЦИО ШЕТА РАЦИО ТРОШКОВА	Меродавна премија	Меродавна штета	РАЦИО ШЕТА РАЦИО ТРОШКОВА
Врста осигурања						
Осигурање од последица несреће	1.808.395	176.980	9,8%	2.705.449	699.264	25,8%
Доброволно здравствено осигурање	176.478.392	13.218.827	7,5%	143.593.176	11.811.638	8,2%
Осигурање историјског војског	11.290.078	634.118	5,6%	2.789.559	187.294	6,7%
Осигурање историјског војског	14.404.923	31.747.239	220,8%	18.659.457	18.659.457	100,0%
Осигурање историјског војског	318.932.448	292.255.274	91,6%	227.976.051	59.343.774	26,0%
Осигурање историјског војског	60.097.800	4.210.883	7,0%	54.833.426	184.973.039	339,2%
Осигурање од бор угробе	707.819	172.117	24,3%	657.717	376.314	57,2%
Осигурање од бор угробе	1.358.850	200.397	14,7%	1.098.831	-	0,0%
Осигурање од бор угробе	37.485.889	18.272.425	48,8%	26.888.984	1.307.369	4,9%
Осигурање од бор угробе	2.758.522	49.502.802	1.798,3%	3.139.961	389.283	12,4%
Осигурање финансијских губитка	8.241.826	17.960.753	218,0%	3.819.096	11.136.100	291,8%
Осигурање финансијских губитка	33.532	5.900	17,6%	-	-	0,0%
Осигурање финансијских губитка	748.224.096	388.784.260	51,9%	654.488.029	324.184.316	49,5%
НЕЖИВОТНА ОСИГУРАЊА						
Укупно	1.992.839.222	1.131.816.995	56,8%	1.588.272.028	1.042.026.188	65,7%
Укупно	1.992.839.222	1.131.816.995	56,8%	1.588.272.028	1.042.026.188	65,7%

НАПОМЕНЕ УЗ ФИНАНСИЈСКЕ ИЗВЕШТАЈЕ
31. децембар 2018. године

30. УПРАВЉАЊЕ РИЗИЦИМА

30.1 Ризик реосигурања

Ризик реосигурања проистиче из немогућности Друштва да апсорбује преузете ризике својствене делатности реосигурања. Друштво закључује активне уговоре о реосигурању којима се ризик осигурања преноси са осигуривача на Друштво, као и пасивне уговоре о реосигурању којима се ризик реосигурања преноси са Друштва на реосигуриваче.

У оквиру групе реосигурања Друштво редовно прати и анализира следеће ризике:
а) ризик адекватности техничких резерви и ризици у вези са планирањем техничких резерви Друштва;
б) ризик неадекватно обрачунате математичке резерве;
в) ризик неадекватно одређене премије реосигурања;
г) ризик неадекватног утврђивања услова реосигурања;
д) ризик неадекватног одређивања нивоа самопродржаја и
ђ) ризик неадекватне процене ризика који се преузима у реосигурање.

Како би обезбедило трајно одржавање степена изложености ризицима на нивоу који неће угрозити имовину и пословање и који ће обезбедити заштиту интереса његових акционара.

У оквиру групе ризика реосигурања сви су према њиховом утицају на пословање Друштва класификовани као незнатни.

30.2 Категорије финансијских инструмената

Категорије финансијских инструмената дате су у наставку:

	У хиљадама динара	
	31.децембар 2018.	31.децембар 2017.
Финансијска средства		
Дугорочни финансијски пласмани	76.113	25.338
Потраживања	883.516	701.101
Краткорочни финансијски пласмани	2.087.376	2.033.830
Готовина и готовински еквиваленти	313.882	259.895
	<u>3.360.887</u>	<u>3.019.964</u>
Финансијске обавезе		
Краткорочне финансијске обавезе	1.473	1.412
Обавезе по основу штета и уговорених износа	230.834	174.585
Обавезе за премију, провизије и друге обавезе	548.893	544.118
	<u>781.200</u>	<u>720.115</u>

30.3 Тржишни ризик

Тржишни ризик проистиче из неповољних промена на тржишту, и то пре свега на тржишту осигурања и финансијском тржишту. Он може да се испољи и кроз потенцијални губитак и добитак.

Овај ризик нарочито обухвата:

- ризик конкуренције;
- ризик неадекватног прилагођавања захтевима корисника услуга реосигурања;
- ризик смањења премије у самопродржају;
- ризик промене каматних стопа;
- ризик промене цена хартија од вредности;
- друже ризик.

У оквиру групе тржишних ризика сви су према њиховом утицају на пословање Друштва класификовани као мали.

НАПОМЕНЕ УЗ ФИНАНСИЈСКЕ ИЗВЕШТАЈЕ
31. децембар 2018. године

30. УПРАВЉАЊЕ РИЗИЦИМА (наставак)

30.3 Тржишни ризик (наставак)

а) Ризик конкуренције

Друштво редовно врши анализу позиционираниости Друштва на тржишту реосигурања у земљи и иностранству и ради на очувању поверења и реномеа на европском тржишту кроз директне контакте са реосигуравачима и повећање сарадње са реосигуравачима са простора Балкана (пре свега БиХ и Словенијом).

б) Ризик неадекватног прилагођавања захтевима корисника услуга реосигурања

Како би ризик неадекватног прилагођавања захтевима корисника услуга осигурања свело на најмању меру Друштво редовно прати европске и светске трендове развоја нових производа реосигурања и оцењује адекватност њихове примене у односу на захтеве корисника.

Као резултат бољег прилагођавања захтевима осигуравајућих друштава, дошло је до повећања активне премије реосигурања.

в) Ризик смањења премије у самопридржају

Друштво анализира остварења у одређеном периоду у односу на план и остварење у истом периоду предходне године.

Друштво се фокусира на надокнађивање премије у самопридржају из других послова реосигурања:

а) закључивање нових уговора о реосигурању са другим цедент компанијама по којима би капацитети Друштва били максимално ангажовани.

б) обезбеђење аутоматских капацитета за нове производе на тржишту, као и за мање развијене производе који имају потенцијале на локалном тржишту.

г) Ризик промене каматних стопа

Каматни ризик се у целости односи на ризик смањења прихода Друштва услед промена у висини каматних стопа. Поред ризика везаног за смањење прихода, Друштво је такође изложено ризику промене будућих токова готовине, односно смањења прилива узрокованог падом каматне стопе. Друштво редовно прати и анализира утицај промене ризика каматних стопа, и исти је обухваћен пословним планом, који чини саставни део ризика смањења приноса од депоновања и улагања средстава услед смањења каматних стопа. Ризик је класификован као незнатан. Управа Друштва редовно прати и анализира приносе инвестиционог портфолија и параметре на финансијском тржишту, посебно кретање каматних стопа, ради контроле ризика промене вредности финансијских средстава.

Финансијски инструменти изложени каматном ризику, дати су у наставку:

Финансијска средства	У хиљадама динара	
	31. децембар 2018.	31. децембар 2017.
Некаматносна		
Потраживања	883.516	701.101
<i>Фиксна каматна стопа</i>		
Дугорочни финансијски пласмани	76.113	25.338
Краткорочни финансијски пласмани	2.087.376	2.033.830
	2.163.489	2.059.168
<i>Варијабилна каматна стопа</i>		
Готовина и готовински еквиваленти	313.882	259.695
	3.360.887	3.019.964
Финансијске обавезе		
<i>Некаматноснице</i>		
Обавезе по основу штета и уговорених износа	230.834	174.585
Обавезе за премију, провизије и друге обавезе	548.893	544.118
	779.727	718.703
<i>Варијабилна каматна стопа</i>		
Краткорочне финансијске обавезе	1.473	1.412
	781.200	720.115

51

НАПОМЕНЕ УЗ ФИНАНСИЈСКЕ ИЗВЕШТАЈЕ
31. децембар 2018. године

30. УПРАВЉАЊЕ РИЗИЦИМА (наставак)

30.3 Тржишни ризик (наставак)

а) Ризик промене каматних стопа (наставак)

У 2018. години настављен је тренд пада каматних стопа. Друштво ће наставити редовно праћење кретања стопа приноса на финансијском тржишту како би инвестирало у финансијске инструменте са највећим приносима. У наставку су дати уговорени распони каматних стопа на поједине финансијске инструменте:

Финансијска имовина	Распон каматних стопа	
	2018. година	2017. година
Дугорочни финансијски пласмани	2,59%-4,15%	2,59% - 4,8%
Краткорочни финансијски пласмани		
динарски депозити а виста	0,10%-3,00%	0,10% - 1,90%
динарски депозити орочени	3,25%-3,66%	3,00% - 3,70%
девизни депозити орочени	1,05%-1,60%	0,70% - 1,00%
државни записи	1,68%-4,00%	0,70% - 1,90%

Преглед остварених прихода од камате по врстама улагања у 2018. години и 2017. години дати су у следећој табели:

Имовина	У хиљадама динара	
	2018.	2017.
Орочени депозити код банака	16.187	7.718
- Динарски	10.685	4.362
- Девизни	5.502	3.336
Депозити по виђењу	4.112	1.555
- Динарски	2.912	1.555
- Девизни	1.200	-
Записи Републике Србије	56	958
Приходи од камата по основу обвезница	29.391	32.282
Камате из послова реосигурања	-	-
УКУПНО	49.746	42.513

д) Ризик промене цена хартија од вредности

Друштво анализира кретања вредности ХоВ у портфолију Друштва и прати утицај приноса/губитака од ових улагања у укупним добицима/губицима оствареним од инвестирања средстава реосигурања Друштва.

Редовно прати кретања вредности ХоВ у портфолију Друштва, и стална комуникација са корпоративним агентом у циљу сагледавања оптималних услова за продају или евентуално стицање нових.

Улагање средстава Друштва је у складу са Одлуком НБС и инвестиционом политиком.

52

НАПОМЕНЕ УЗ ФИНАНСИЈСКЕ ИЗВЕШТАЈЕ
31. децембар 2018. године

30. УПРАВЉАЊЕ РИЗИЦИМА (наставак)

30.3 Тржишни ризик (наставак)

ђ) Девизни ризик

Друштво у праћењу овог ризика врши анализу тренда курса као и анализу валутне структуре средстава и обавеза. У циљу заштите од велике изложености девизном ризику, приликом уговарања реосигуравајућег покрића у земљи обавезно се примењује валутна клаузула, а активност инвестирања средстава реосигурања се спроводи на начин да се повећа учешће динарских позиција на страни активе.

Друштво редовно прати девизни ризик и он је у току 2018. године био класификован као незнатан.

Анализа изложености Друштва девизном ризику по валутама

	USD	EUR	Остале валуте	У хиљадама динара	
				RSD	Укупно
Дугорочни финансијски пласмани	-	24.177	-	51.936	76.116
Потраживања	280.632	463.963	4.106	134.815	883.516
Краткорочни финансијски пласмани	-	1.487.858	-	599.518	2.087.376
Готовински еквиваленти и готовина	1.378	175.569	17.918	119.017	313.882
Укупно	282.010	2.151.567	22.024	905.286	3.360.887
Дугорочна резервисања	-	19.278	394	19.537	39.209
Дугорочне обавезе	-	-	-	-	-
Краткорочне обавезе	182.386	450.294	3.988	146.698	783.366
Укупно	182.386	469.572	4.382	166.235	822.575
Нето девизна позиција на дан 31. децембра 2018. године	99.624	1.681.995	17.642	739.051	2.538.312
Нето девизна позиција на дан 31. децембра 2017. године	13.922	1.682.473	40.589	508.311	2.245.295

30.4. Кредитни ризик

Кредитни ризик је ризик могућности настанка негативних ефеката на финансијски резултат и капитал услед неизвршавања обавеза дужника Друштва.

Финансијска имовина	У хиљадама динара			
	31. децембар 2018.		31. децембар 2017.	
	Бруто износ	Исправка вредности	Нето износ	Нето износ
Дугорочни финансијски пласмани	78.511	2.398	76.113	25.338
Потраживања	997.684	114.254	883.430	701.101
Краткорочни финансијски пласмани	2.423.332	335.957	2.087.376	2.033.830
Укупно	3.499.527	452.609	3.046.919	2.760.269

Друштво се излаже кредитном ризику кроз потраживања за премију, штете, провизију и регресе, као и за депоновање и улагање средстава у банкама.

Изложеност кредитном ризику се редовно анализира и прати, а превентивна заштита се врши применом Правилника о начину процењивања билансних и ванбилансних позиција и инвестирањем средстава реосигурања у складу са Одлуком Народне банке Србије о ограничењима појединих облика инвестирања средстава техничких резерви и о највишим износима инвестирања гарантне резерве друштва за осигурање и Правилником Друштва.

НАПОМЕНЕ УЗ ФИНАНСИЈСКЕ ИЗВЕШТАЈЕ
31. децембар 2018. године

30. УПРАВЉАЊЕ РИЗИЦИМА (наставак)

30.5 Оперативни ризик

Оперативни ризик проистиче из пропуста у раду запослених и органа Друштва, неодговарајућих унутрашњих процедура и процеса, неадекватног управљања информационом и другим системима, као и услед непредвидивих спољних догађаја.

У циљу заштите од оперативних ризика које је управа препознала и квантификовала Друштво је активно приступило доградњи и унапређењу система интерних контрола који одговара природи, сложености и ризичности посла.

Код оперативних ризика нарочито се прате:

- стратешки ризик одступања остварених од планираних величина;
- ризик управљања информационом системом;
- информатичко безбедносни ризик;
- ризик управљања континуитетом пословања и опоравком активности у случају катастрофа;
- ризик неадекватне заштите од компјутерских вируса.

30.6 Ризик рочне и структурне неусклађености имовине са обавезама

	У хиљадама динара					
	До 1 месец	Од 1 до 3 месеца	Од 3 до 12 месеци	Од 1 до 5 година	Преко 5 година	Укупно
Нематеријална улагања	-	-	-	15.885	-	15.885
Опрема	-	-	-	10.480	-	10.480
Дугорочни финансијски пласмани	-	-	-	-	76.113	76.113
Залихе	619	-	-	-	-	619
Потраживања	779.805	38.439	23.915	27.673	13.684	883.516
Краткорочни финансијски пласмани	296.389	177.292	529.225	953.008	131.462	2.087.376
Готовина	313.882	-	-	-	-	313.882
Активна временска разграничења	-	-	1.610.572	-	-	1.610.572
Укупно	1.390.694	215.731	2.163.712	1.007.046	221.259	4.998.442
Капитал и резерве	-	-	-	-	1.660.114	1.660.114
Дугорочна резервисања и обавезе	-	-	-	-	39.209	39.209
Краткорочне обавезе	740.251	18.300	10.121	2.383	12.311	783.366
Пасивна временска разграничења	-	-	2.510.538	-	-	2.510.538
Одложене пореске обавезе	-	-	5.215	-	-	5.215
Укупно	740.251	18.300	2.525.874	2.383	1.711.635	4.998.442
Рочна неусклађеност на дан 31. децембра 2018. године	650.443	197.431	362.162	1.004.663	(1.490.375)	0
Рочна неусклађеност на дан 31. децембра 2017. године	670.800	447.842	665.429	997.278	(1.450.491)	0

НАПОМЕНЕ УЗ ФИНАНСИЈСКЕ ИЗВЕШТАЈЕ
31. децембар 2018. године

30. УПРАВЉАЊЕ РИЗИЦИМА (наставак)

30.7 Ризик ликвидности

Ризик ликвидности генерално произилази из финансирања пословних активности Друштва и управљања ризичним позицијама. Оне укључују и ризик од немогућности исплате средстава на дан доспећа и уз одговарајућу камату, и ризик од немогућности ликвидирања средстава по прихватљивој цени и унутар прихватљивог временског оквира.

Одговорност за управљање ризиком ликвидности је на руководству Друштва које је успоставило одговарајући систем управљања за потребе краткорочног, средњорочног и дугорочног финансирања Друштва као и управљањем ликвидношћу. Друштво управља ризиком ликвидности одржавајући одговарајуће новчане резерве континуираним праћењем планираног и стварног новчаног тока, као и одржавањем адекватног односа доспећа финансијских средстава и обавеза.

Следеће табеле приказују преостале рокове доспећа финансијских средстава и обавеза Друштва. Преглед доспећа финансијских обавеза је направљен на основу недисконтованих новчаних токова, односно на основу најранијег датума када се од Друштва може тражити да плати насталу обавезу.

Доспећа финансијских средстава на дан 31. децембра 2016. и 2017. године:

	У хиљадама динара 31. децембар 2017.				
	До 1 месец	Од 1 до 3 месеца	Од 3 до 12 месеци	Од 1 до 5 година	Преко 5 година
Некаматносна	10.281	79.904	610.916	-	-
Фиксна каматна стопа	402.350	385.538	174.863	962.922	140.788
Варијабилна каматна стопа	259.695	-	-	-	-
	672.326	465.442	785.779	962.922	140.788
					Укупно
					701.101
					2.066.461
					259.695
					3.027.257

	У хиљадама динара 31. децембар 2018.				
	До 1 месец	Од 1 до 3 месеца	Од 3 до 12 месеци	Од 1 до 5 година	Преко 5 година
Некаматносна	780.424	38.439	23.915	26.365	-
Фиксна каматна стопа	296.389	177.292	529.225	980.681	221.259
Варијабилна каматна стопа	313.882	-	-	-	-
	1.390.694	215.731	553.140	1.007.046	221.259
					Укупно
					869.143
					2.204.846
					313.882
					3.387.871

Доспећа финансијских обавеза на дан 31. децембра 2016. и 2017. године:

	У хиљадама динара 31. децембар 2017.			
	Од 0 до 3 месеца	Од 3 до 12 месеци	Од 1 до 5 година	Преко 5 година
Некаматносна	14.445	443.250	262.420	-
	14.445	443.250	262.420	-
				Укупно
				720.115

	У хиљадама динара 31. децембар 2018.			
	Од 0 до 3 месеца	Од 3 до 12 месеци	Од 1 до 5 година	Преко 5 година
Некаматносна	758.551	10.121	2.383	12.311
	758.551	10.121	2.383	12.311
				Укупно
				783.366

НАПОМЕНЕ УЗ ФИНАНСИЈСКЕ ИЗВЕШТАЈЕ
31. децембар 2018. године

30. УПРАВЉАЊЕ РИЗИЦИМА (наставак)

30.8 Фер вредност финансијских инструмената

Следећа табела представља садашњу вредност финансијских средстава и финансијских и обавеза по основу уговора о осигурању и њихову фер вредност на дан 31. децембра 2016. године и 31. децембра 2017. године:

	У хиљадама динара			
	31. децембар 2018.		31. децембар 2017.	
	Књиговодствена вредност	Фер вредност	Књиговодствена вредност	Фер вредност
Финансијска средства				
Дугорочни финансијски пласмани	76.113	76.113	25.338	25.338
Потраживања	883.516	883.516	701.101	701.101
Краткорочни финансијски пласмани	2.087.376	2.087.376	2.033.830	2.033.830
Готовина и готовински еквиваленти	313.882	313.882	259.695	259.695
	3.360.887	3.360.887	3.019.964	3.019.964

Финансијске обавезе по основу

уговора о осигурању

Краткорочне финансијске обавезе	1.473	1.473	1.412	1.412
Обавезе по основу штета и уговорених износа	230.834	230.834	174.585	174.585
Обавезе за премију, зараде и друге обавезе	548.893	548.893	544.118	544.118
	781.200	781.200	720.115	720.115

Фер вредност финансијске имовине и финансијских обавеза одређује се на следећи начин:

- Ниво 1 одмеравања фер вредности произилази из котираних тржишних вредности (некориговане) на активним тржиштима за идентичну имовину и обавезе,
- Ниво 2 одмеравања фер вредности произилази из улазних параметара, различитих од котираних тржишних вредности обухваћене Нивоом 1, а које су видљиве из средстава или обавеза, директно (на пример, цена) или индиректно (на пример, проистекло из цене),
- Ниво 3 одмеравања фер вредности произилази из техника проценивања које укључују улазне параметре за финансијска средства или обавезе, а који представљају податке који се не могу наћи на тржишту (неистражени улазни параметри).

Наредна табела представља анализу финансијских инструмената који су вредновани након почетног признавања по фер вредности, груписаних у нивое од 1 до 3, у зависности од степена могућности процене фер вредности:

	31. децембар 2018.			31. децембар 2017. године		
	Ниво 1	Ниво 2	Ниво 3	Ниво 1	Ниво 2	Ниво 3
Финансијска средства						
Дугорочни финансијски пласмани		76.113			25.338	
Потраживања		883.516			701.101	
Краткорочни финансијски пласмани	77.746	1.956.084		77.746	1.956.084	
Готовина и готовински еквиваленти	313.882			313.882		
	391.628	2.815.713		337.441	1.981.422	
Финансијске и обавезе по основу уговора о осигурању						
Краткорочне финансијске обавезе		1.473	1,473		-	1,412
Обавезе по основу штета и уговорених износа	230.834		230.834		-	174.585
Обавезе за премију, зараде и друге обавезе	548.893		548.893		-	544.118
	781.200		781.200		-	720.115

НАПОМЕНЕ УЗ ФИНАНСИЈСКЕ ИЗВЕШТАЈЕ
31. децембар 2018. године

30. УПРАВЉАЊЕ РИЗИЦИМА (наставак)

30.9 Правни и репутациони ризик

Правни ризик проистиче из неусклађености пословања и аката Друштва с прописима, уговора који се не могу у целини или делимично извршити (нпр. ништави уговори), као и могућих губитака из спорова.

Друштво прати све законске прописе и подзаконска акта којима се регулише пословање и врши прилагођавање својих пословних аката у складу са изменама и променама у прописима.

Репутациони ризик проистиче из умањеног поверења јавности у пословање друштва. Користећи 40 година искуства, колико се Друштво бави пословима реосигурања, Друштво је изградило репутацију поузданог партнера на територији Балкана које је својом стручношћу и ефикасношћу увек спремно да одговори на захтеве клијената.

31. ДОГАЂАЈИ НАКОН ДАТУМА БИЛАНСА СТАЊА

Није било значајнијих догађаја након датума 31.12.2018. године, а који утичу на претходну годину.

32. ПОРЕСКИ РИЗИЦИ

Друштво у току редовног пословања ступа у пословне односе са повезаним правним лицима. Приликом састављања приложених финансијских извештаја, Друштво није исказало ефекте трансферних цена на обрачунати порез на добитак, сматрајући да се трансакције са повезаним правним лицима обављају на тржишним основама. При томе, у складу са пореским законима Републике Србије, Друштво је у обавези доставити порески биланс за 2018. годину и другу пратећу документацију, укључујући извештај о трансферним ценама, Пореској управи Републике Србије до 30. јуна 2019. године.

Поред тога, порески прописи Републике Србије предмет су честих измена и различитих тумачења. Тумачења пореских закона од стране пореских и других власти у односу на трансакције и активности Друштва могу се разликовати од тумачења руководства Друштва. Постоји неизвесност да ли су тумачења руководства Друштва и пратећа документација довољне, и да ли одговарају захтевима и тумачењима пореских и других органа. Руководство Друштва сматра да евентуална различита тумачења неће имати материјално значајних последица по финансијске извештаје Друштва.

33. ДЕВИЗНИ РИЗИЦИ

Средњи курсевци за девизе, утврђени на међубанкарском тржишту девиза, примењени за прерачун девизних позиција биланса стања у динаре, за поједине главне валуте били су следећи:

	У динарима	
	31. децембар 2018.	31. децембар 2017.
USD	103,3893	99,1155
EUR	118,1946	118,4727
GBP	131,1816	133,4302
CHF	104,9779	101,2847

Београд, фебруар 2019. године

За Друштво:

Зорана Јејичић, председник Извршног одбора

Весна Катић, члан Извршног одбора



ИЗВЕШТАЈ НЕЗАВИСНОГ РЕВИЗОРА

Акционарима и руководству Друштва за реосигурање "Дунав - Ре" а.д.о., Београд

Извршили смо ревизију приложених финансијских извештаја (страна 3 до 64) Друштва за реосигурање "Дунав - Ре" а.д.о., Београд (у даљем тексту: "Друштво") који обухватају биланс стања на дан 31. децембра 2018. године и одговарајући биланс успеха, извештај о осталом резултату, извештај о променама на капиталу и извештај о токовима готовине за годину која се завршава на тај дан, као и преглед значајних рачуноводствених политика и друге напомене уз финансијске извештаје.

Одговорност руководства за финансијске извештаје

Руководство је одговорно за састављање и фер презентацију ових финансијских извештаја у складу са Законом о рачуноводству Републике Србије и прописима Народне банке Србије којима се регулише финансијско извештавање друштава за осигурање, као и за интерне контроле које руководство сматра неопходним за састављање финансијских извештаја који не садрже погрешне информације од материјалног значаја, настале услед криминалне радње или грешке.

Одговорност ревизора

Наша одговорност је да изразимо мишљење о приложеним финансијским извештајима на основу обављене ревизије. Ревизију смо обавили у складу са Законом о ревизији Републике Србије и стандардима ревизије примењивим у Републици Србији. Ови стандарди налажу усаглашеност са етичким принципима и да ревизију планирамо и обавимо на начин који омогућава да се, у разумној мери, уверимо да финансијски извештаји не садрже погрешне информације од материјалног значаја.

Ревизија укључује спровођење поступака у циљу прибављања ревизијских доказа о износима и обеподањивањима у финансијским извештајима. Избор поступака зависи од ревизорског просуђивања, укључујући процену ризика материјално значајних грешака садржаних у финансијским извештајима, насталих услед криминалне радње или грешке. Приликом процене ових ризика, ревизор разматра интерне контроле које су релевантне за састављање и фер презентацију финансијских извештаја у циљу осмишљавања најбољих могућих ревизорских процедура, али не у циљу изражавања мишљења о ефикасности система интерних контрола правног лица. Ревизија такође укључује оцену примењених рачуноводствених политика и вредновање значајнијих процена које је извршило руководство, као и оцену опште презентације финансијских извештаја.

Сматрамо да су ревизијски докази које смо прибавили довољни и одговарајући и да обезбеђују солидну основу за изражавање нашег мишљења.

Мишљење

Према нашем мишљењу, финансијски извештаји приказују истинито и објективно, по свим материјално значајним питањима, финансијски положај Друштва на дан 31. децембра 2018. године, као и резултате његовог пословања и токове готовине за годину која се завршава на тај дан, у складу са рачуноводственим прописима Републике Србије и прописима Народне банке Србије којима се регулише финансијско извештавање друштава за осигурање.

(наставља се)

ИЗВЕШТАЈ НЕЗАВИСНОГ РЕВИЗОРА

Акционарима и Руководству Друштва за реосигурање "Дунав - Ре" а.д.о., Београд (наставак)

Извештај о другим законским и регулаторним условима


Руководство Друштва је одговорно за састављање годишњег извештаја о пословању у складу са захтевима Закона о рачуноводству Републике Србије, који није саставни део приложених финансијских извештаја. У складу са Законом о ревизији Републике Србије, наша одговорност је да изразимо мишљење о усклађености годишњег извештаја о пословању за 2018. годину са финансијским извештајима за ту пословну годину. Према нашем мишљењу, финансијске информације обелодањене у годишњем извештају о пословању за 2018. годину усаглашене су са ревидираним финансијским извештајима за годину која се завршава 31. децембра 2018. године.

Београд, 18. март 2019. године

Zoran Nesić
288108-0201971710123

Digitally signed by Zoran Nesić
288108-0201971710123
Date: 2019.04.23 09:05:10+09'





ИЗВЕШТАЈ О ПОСЛОВАЊУ

2018 ГОДИНЕ

Друштва за реосигурање ДУНАВ – РЕ а.д.о. Београд

2

Извештај о пословању за период 1. јануар – 31. децембар 2018. године

Садржај:

1. Уводна реч председника извршног одбора.....	3
2. Опште информације.....	4
3. Пословно окружење у 2018 години.....	6
4. Резултати пословања.....	17
5. Резултати из послова реосигурања.....	20
6. Инвестирање средстава реосигурања.....	32
7. Трошкови пословања.....	34
8. Биланс стања.....	35
9. Послови са повезаним лицима.....	43
10. Ризици пословања.....	45
11. Важни пословни догађаји који су наступили након протека пословне 2018. године.....	48
12. Улагања у заштиту животне средине.....	48
13. Очекивани развој, план и пословна политика друштва у наредном периоду.....	49

Извештај о пословању за период 1. јануар – 31. децембар 2018. године

1. УВОДНА РЕЧ ПРЕДСЕДНИКА ИЗВРШНОГ ОДБОРА



је година у којој је наше Друштво препознато као прво друштво за осигурање/реосигурање на територији Републике Србије које је оцењено међународним кредитним рејтингом. Уједно, 2018. година је и она у којој бележимо историјски ниво нето задржане премије и значајан пословни резултат.

Изузетно смо поносни на ефикасност, брзину и квалитет наше услуге, као и на приступ који гајимо према сваком клијенту. Верујемо да смо својим радом и залагањем успели да задовољимо потребе наших клијената.

Негујући культуру знања и стручног усавршавања, у 2018. години смо, у сарадњи са лондонским Guy Carpenter-ом, организовали 4 бесплатна семинара везана за примену регулативе Solvency II намењене клијентима, запосленима и другим сарадницима, а све у циљу њиховог едуковања за промене које све нас очекују у блиској будућности.

У наредној години Дунав Ре, као поуздан реосигуравач, планира да своје активности прошири пре свега на међународном тржишту реосигурања, да побољша квалитет својих услуга и учврсти своје позиције. Поред тога, континуирана едукација запослених у земљи и иностранству, као и усавршавање система управљања ризицима су наши циљеви који немају алтернативу.

Управљање Друштвом као што је Дунав Ре до је искуство као ни једно друго. Управљање, осим што подразумева доношење значајних пословних одлука, представља и свакодневни рад са креативним професионалцима преданим мисији и визији нашег Друштва као и Одбором директора који је осим личним радом и емоционално посвећен напретку.

Година 2018. је једна од најзначајних пословних година у преко 40 година дугој историји пословања нашег Друштва. То

Друштво за реосигурање „Дунав Ре“ а.д.о., Кнез Михаилова 6/П, 11000 Београд

Извештај о пословању за период 1. јануар – 31. децембар 2018. године

2. ОПШТЕ ИНФОРМАЦИЈЕ

Акционарско друштво за реосигурање „Дунав Ре“ (у даљем тексту Друштво) регистровано је у Агенцији за регистрацију привредних субјеката под бројем 43206 дана 22.07.2005. године као акционарско друштво за послове реосигурања.

Седиште Друштва је Кнез Михаилова 6, Београд.

Друштво је основано 01.07.1977. године под називом Заједница реосигурања „Дунав Ре“.

Шифра делатности је 6520

Матични број је 07046901

Порески идентификациони број је 100001327

Лице овлашћено за заступање је председник Извршног одбора Зорана Пејчић.

Органи управљања Друштва су:

- ✓ Скупштина,
- ✓ Надзорни одбор,
- ✓ Извршни одбор,

Чланови Надзорног одбора

- ✓ Ана Тетковић (Компанија Дунав осигурање), председник
- ✓ Гордана Милићевић (Сава осигурање), члан.
- ✓ Данијела Недељковић (Компанија Дунав осигурање), члан

Друштво за реосигурање „Дунав Ре“ а.д.о., Кнез Михаилова 6/П, 11000 Београд

Чланови Извршног одбора

- ✓ Зорана Пејчић
- ✓ Весна Катић
- ✓ Татјана Комненић

Надзорни одбор је на основу чл. 44-а Статута Друштва формирао Комисију за ревизију.

Чланови комисије за ревизију

- ✓ Звонко Зиндовић (Компанија Дунав осигурање), председник,
- ✓ Душанка Илић (Компанија Дунав осигурање), члан и
- ✓ Дамјан Шаговновић (Сава осигурање), члан.

Унутрашња организација и управљање уређени су Статутом Друштва и другим општим актима.

Ревизију финансијских извештаја врши Ревизорска кућа: DELOITTE д.о.о, Београд.

Акционари

Извештај о пословању за период 1. јануар – 31. децембар 2018. године

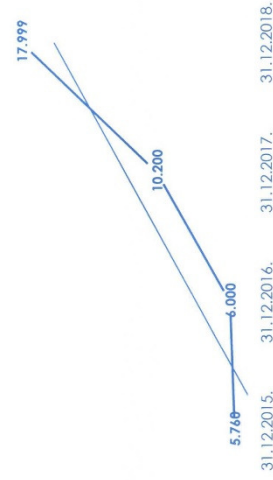
Већински власник друштва је Компанија Дунав осигурање са 92,65% учешћа у акцијском капиталу и 88,41% у укупном основном капиталу.

Друштво није вршило откуп сопствених акција.

Тржишна капитализација

Основни и остали капитал Друштва износи 768.246 хиљада динара. Од тога се 94,99% односи на акцијски капитал, 4,56% на друштвени капитал и 0,45% на остали капитал.

Цена акције на дан 31.12.2018.године износи 17.999,00 динара, а номинална 9.000,00 динара. У односу на дан 31.12.2017.године тржишна цена по акцији је порасла за 7.799,00 динара, односно за 43,33%.

КРЕТАЊЕ ЦЕНЕ АКЦИЈА ДУНАВ РЕ**Безрански показатељи**

Тржишна капитализација	
ЕПС	1.459.412.917,00
Р/Е	2.392,41
П/Б	7,52
	0,95

АМ БЕСТ	финансијски	кредитни
Рејтинг	Б / стабилни изгледи	ББ +/- стабилни изгледи
Датум	9.8.2018.г	9.8.2018.г
Запослени		

Квалификациона структура запослених на дан 31.12.2017. и 31.12.2018. године

Степен стручне спреме	31.12.2017	Број запослених	31.12.2018
Висока стручна спрема	21	21	21
Виша стручна спрема	4	4	8
Средња стручна спрема	9	9	7
Укупно	34	34	36
Просечан број запослених	34	34	36

Друштво за реосигурање „Дунав Ре“ а.д.о., Кнез Михаилова 6/II, 11000 Београд

Извештај о пословању за прериод 1. јануар – 31. децембар 2018. године

3. ПОСЛОВНО ОКРУЖЕЊЕ У 2018 ГОДИНИ

Према саопштењу Републичког завода за статистику од 28.12.2018. године процењено је:

- да је укупна економска активност у 2018. години, мерена бруто домаћим производом и исказана у сталним ценама, остварила реални раст од 4,4 % у односу на претходну годину.
- да су бруто инвестиције у основна средства у 2018. години, у поређењу са претходном годином, оствариле реални раст од 9,1 %.

Такође, утврђено је:

- да је индустријска производња у 2018. години имала раст физичког обима од 2 % у односу на претходну годину,
- да је пољопривредна производња у овој години, у поређењу са претходном годином, постигла раст физичког обима од 16,3 %.

Народна банка Србије успела је да инфлацију сведе на ниске и стабилне нивое, упоредиве са онама у најразвијенијим земљама и да то одржи последњих пет година. У веома изазовним међународним околностима, не водећи политику ни

„Јаког“ ни „слабог“ динара, Народна банка Србије успоставила је и очувала релативну стабилност динара према евр у рационалним коришћењем девизних резерви и правовереним, објективним и непристрасним реакцијама у оба смера. Девизне резерве премашиле су 11 милијарди евра, и то у околностима у којима се држава разудужила по основу доспећа еврообезвјнице у износу од преко милијарду долара.

Кредитни рејтинг Србије:

Standard and Poor's	Fitch Ratings	Moody's Investors Service
ББ / стабилни изгледи	ББ / стабилни изгледи	Баз / стабилни изгледи
Рејтинг	ББ / стабилни изгледи	стабилни изгледи
Датум	14.12.2018.	9.11.2018.
Активност	потврђен рејтинг	потврђен рејтинг
		повећан рејтинг
		17.3.2017.

Агенција Standard & Poor's, је потврдила кредитни рејтинг Републике Србије ББ уз повећање изгледа за раст кредитног рејтинга Србије са стабилних на позитивне.

Друштво за реосигурање „Дунав Ре“ а.д.о., Кнез Михаилова 6/II, 11000 Београд

Извештај о пословању за период 1. јануар – 31. децембар 2018. године

3.1. Политички аспект

Придруживање и приступање Европској унији је стратешко опредељење Србије, које почива на широком политичком и социјалном консензусу што подразумева властиту развој и стабилност, уз истовремено ширење европског простора мира и демократије.

Почетком 2018. године је објављена Стратегија проширења European Western Balkans којом су идентификоване области на којима би регион требао да ради: владавина права, јачање економије, примена правила и стандарда ЕУ и добросуседски односи.

Европски парламент је у новембру усвојио резолуцију о Србији. У заједничком саопштењу из децембра 2018. године наводи се да је Савет поздравно укупан напредак Србије у преговорима о приступању на путу ка ЕУ, чиме је укупан број отворених преговарачких поглавља достигао 16, од којих су два привремено затворена.

Постазање споразума између Београда и Приштине је један од кључних фактора за придруживање ЕУ. Крајем 2018. године су односи између Приштине и Београда погоршани пре свега увођењем економских мера Приштине према Србији, односно трговинске блокаде за производе из централне Србије и доношењем Закона о оружаним снагама.

Догађаји који су имали јак утицај на берзанске показатеље у свету су свакако:

- Брегзит – После годину и по дана преговора у новембру је потписан споразум о Брегзиту, који Британска премијерка има проблем да верификује у парламенту. Такозвани хаотични Брегзит ствара велике проблеме у пословању британских компанија за европским.
- Трговински рат између САД са једне стране и Кине и ЕУ са друге стране који је почео увођењем увозних такси за поједине производе уздрмао је светска тржишта.
- Одлука немачке канцеларке да напусти место председнице Хришћанске демократске уније и да се не кандидује за пети мандат владе 2021. године.
- Протести „Жutih прслука“, у Француској, који су се првобитно побунили због најављеног повећања пореза на гориво у склопу еколошких мера, касније су на улицама изражавали незадовољство општом државном политиком.

Друштво за реосигурање „Дунав Ре“ а.д.о., Кнез Михаилова 6/II, 11000 Београд

Извештај о пословању за период 1. јануар – 31. децембар 2018. године

3.2. Економски аспект

Према Извештају Министарства финансија Републике Србије из децембра 2018. године у трећем кварталу 2018. године, према подацима РЗС, остварен је реални привредни раст од 3,8% мг. Посматрано са производне стране раст је вођен услужним сектором, док су приватна потрошња и инвестиције водеће компоненте раста на расходној страни. На бази остварених резултата у прва три квартала и уочених трендова ревидирана је пројектована стопа раста са 3,5% на 4,4% годишњег раста.

Побољшање конкурентске позиције привреде и стабилно растући прилив страних директних инвестиција, пре свега извозно-оријентисане компаније резултирали су значајним растом извоза и обима спољно трговинске размене. У трећем кварталу 2018. године извоз је више него дуплиран у односу на преткризни период и носиоца привредног раста је подржан и снажним растом инвестиција.

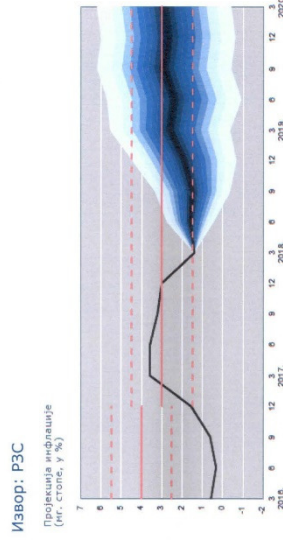

Укупна вредност првих 15 извозника у периоду јануар – новембар 2018. године износила је 4,1 млрд. ЕУРа.

У првих десет месеци остварен је, на нивоу опште државе фискални суфицит у износу од 63,7 млрд. динара. У истом периоду фискални суфицит је износио 1,5% БДП, док је примарни суфицит достигао 4% БДП.

Девизне резерве НБС у октобру су износиле 11,55 млрд. евра, и биле су довољне за покривеност око шест месеци увоза робе и услуга.

Јавни дуг централне државе је на крају октобра износио 24,3 млрд. евра, односно 56,7% БДП.

Укупан спољни дуг на крају другог квартала 2018. године је износио 26,1 млрд. евра и у поређењу са крајем претходне године повећан је за 508,9 мил. Евра.



Извор: НБС

Друштво за реосигурање „Дунав Ре“ а.д.о., Кнез Михаилова 6/II, 11000 Београд

Извештај о пословању за период 1. јануар – 31. децембар 2018. године

Тржиште осигурања

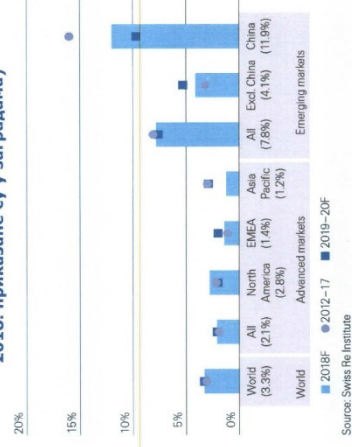
Међународно тржиште

Према пројекцијама Swiss Re института, очекује се у наредне две године позитиван али успоравајући економски замах који ће подржати глобални годишњи раст премије неживотних и животних осигурања од око 3% у реалном износу, што је повећање од 1% у односу на 2018. годину. И у области неживотних осигурања и у области животних, тржишта у развоју (emerging markets) остају водећа у глобалном расту премије осигурања, а на првом месту међу њима је Кина.

Кључне ствари у развоју премије неживотних осигурања су:

- Глобалне премије неживотног осигурања ће расти за око 3% на основу прилагођавања инфлацији у 2018. години, а предвиђа се сличан раст и у наредне две године.
- Глобални утицај долази са тржишта у развоју, где се предвиђа близу 8% раста премије у 2018 години, а отприлике исто током 2019. и 2020. године.
- На развијеним тржиштима осигурања премије неживотних осигурања су порасле за око 2%, захваљујући снажном економском моменту.

Глобални раст премије неживотних осигурања у реалним оквирима, актуелним и прогнозама (вредности 2018. приказане су у заградама)



Кључне ствари у развоју премије животних осигурања су:

- Процењује се да да ће укупна премија животног осигурања ове године реално порастати за 1,6%, што је нешто спорији раст од просечне годишње стопе раста у последњих пет година.

Друштво за реосигурање „Дунав Ре“ а.д.о., Кнез Михаилова 6/II, 11000 Београд

Извештај о пословању за период 1. јануар – 31. децембар 2018. године

Катастрофалне штете

Према објављеним проценама, укупне економске штете од природних и других катастрофа у 2018. години износи 155 млрд. УСД и мање су у односу на 2017. годину када су износили 350 млрд. УСД.

Укупне осигурене штете за 2018 годину се процењују на 85 млрд. УСД што је 47% више од осногодичњег просека (2000-2017 година) од 56 млрд. УСД. Осигурене штете у 2018 години су ниже за 4,2% од њиховог износа у 2017. години који је био 147 млрд. УСД.

Ако се посматра период 2008-2018, 2018. година је на четвртм месту према износу осигураних штета катастрофе, а редослед је:

- 2011. година 148 млрд. УСД
- 2017. година 147 млрд. УСД
- 2015. година 136 млрд. УСД
- 2018. година 85 млрд. УСД

За разлику од 2017. године коју су обележиле 3 енормне штете од урагана у САД (Харви, Ирма, Марија), у 2018. години је било више мањих и средњих катастрофалних штета широм света.


Ипак, укупне штете 2018. године из више мањих и средњих катастрофалних догађаја, су значајне. Оне указују на све већу рањивост услед високе концентрације људи и имовине у подручјима која се простире дуж обала, али и у подручјима где се урбана средина непосредно граничи с природном.

Очекује се позитиван резултат осигурања (UW result) за глобални сектор неживотних осигурања од око 1% премије 2018. године. То ће углавном бити узроковано мањим теретом губитка природних катастрофа у односу на 2017. годину.

- Основни разлог је развој премије осигурања у Кини где подаци показују да ће ове године доћи до значајног смањења премија животних осигурања.

- Премије животних осигурања развијених тржишта ће остати стабилне на садашњим нивоима.

Глобални раст премије животних осигурања у реалним оквирима, актуелним и прогнозама (вредности 2018. приказане су у заградама)



Дошло је до извесног опоравка профитабилности животног сектора у 2018. Међутим, дугорочне ниске каматне стопе и даље су главна бригаа за осигураваче јер последично услед наведеног поврат капитала (ROE) остаје низак.

Друштво за реосигурање „Дунав Ре“ а.д.о., Кнез Михаилова 6/II, 11000 Београд

Извештај о пословању за период 1. јануар – 31. децембар 2018. године

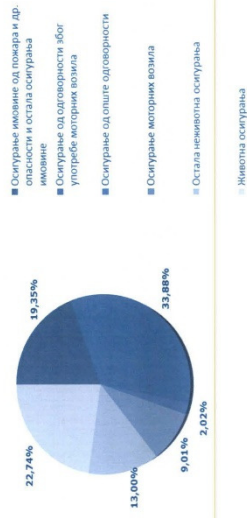
Домаће тржиште

Према извештају Народне банке Србије, из упоредних показатеља за трећи квартал 2018. године и истог периода 2017. године издвајају се следеће промене:

- На тржишту Србије пословало је 21 друштво за осигурање што је непромењен број у поређењу са истим периодом претходне године. Искључиво пословима осигурања бави се 17 друштава, а пословима реосигурања 4 друштва.
- Укупна премија износи 74,6 млрд. динара (630 млн. Евра) што је за 5,2% више него у истом периоду прошле године.

- Структура премије осигурања према врстама осигурања је слична структури у истом периоду 2017 године. Учешће неживотних осигурања у структури премије износило је 77,3%, а учешће животних осигурања 22,7%, при чему је премија неживотних осигурања порасла за 4,8%, а премија животних осигурања за 6,4% у односу на исти период претходне године.

Преглед премије осигурања по врстама осигурања
01.01.2018 - 30.09.2018




- Билансна сума друштва износи 256,7 млрд. динара што представља раст од 10%, у односу на исти период претходне године.
- Укупни капитал износи 53,0 млрд. динара што представља раст од 12,1%, у односу на исти период претходне године.

Друштво за реосигурање „Дунав Ре“ а.д.о., Кнез Михаилова 6/II, 11000 Београд

Извештај о пословању за период 1. јануар – 31. децембар 2018. године

БИЛАНСНА СУМА ДРУШТАВА ЗА РЕОСИГУРАЊЕ НА ДАН 30.09.2019



- Техничке резерве износе 175,8 млрд. динара и повећане су за 9,3% у односу на исти период претходне године.
- На нивоу свих друштава за осигурање која се баве неживотним осигурањима основни показатељ адекватности капитала (однос расположиве и захтеване маргине солвентности) износио је 212,7% до код друштава која се баве претежно животним осигурањима 258,1%.
- Код друштава за осигурање која се баве неживотним осигурањима вредност комбинованог рација је смањена на 87,9% са 88,4%, колико је износио у истом периоду прошле године.

Имајући у виду побољшање основних економских показатеља Републике Србије као и чињеницу да је здрава и развијена економија основ за развој осигуравајуће делатности, може се очекивати раст и побољшање резултата на домаћем тржишту осигурања.

Друштво за реосигурање „Дунав Ре“ а.д.о., Кнез Михаилова 6/II, 11000 Београд

Извештај о пословању за период 1. јануар – 31. децембар 2018. године

Финансијско тржиште

Према подацима Београдске берзе у 2018. години индекси су имали шаролико кретање, BELEX15 је тако остварио благи плус од 0,25% на годишњем нивоу, док је BELEXLine био у негативној зони од 4,40%. Укупан промет у 2018. години био је 534,1 милион евра, што је нешто ниже у односу на укупан промет у 2017. години, али са већ значајно присутним негативним трендом броја трансакција из године у годину. Оно што је потребно додатно истаћи, мање од 13% од целокупног промета се односи на промет власничким инструментима, док је целокупни остали промет био везан за купонске облигације Републике Србије. Анализирајући структуру обима промета власничких инструмената, може се закључити да се „гроз промета“ односило на акције свега четири издаваоца и то КМБН, ФИТО, АЕРО и НИИС које су чиниле преко 60% промета акцијама у целој 2018. години.

Годину је обележио и први излазак на Београдску берзу акција путем иницијалне јавне понуде (ИПО) Финтел енергије, што би требало да буде позитиван знак, уколико дође до још неких листирања на истој.

Међутим, присутни трендови концентрације власништва у појединим компанијама, све мања ликвидност, одсуство већих

инвеститора али и све мање „квалитетног“ материјала за инвестирање на домаћој берзи, су само неке од ствари које су обележиле још једну годину за нама.

Посматрајући светске берзе и њихове реперне индексе крајем 2018. године (али и кретања у току године посебно), можемо рећи да је година за нама најгора што се тиче перформанси још од 2008. године. Скоро сви индекси су годину завршили у негативним зонама, при чему је месец децембар био веома турбулентан. Три водећа индекса у Сједињеним Америчким Државама (С&Р 500, DJIA и Nasdaq) су у просеку изгубила око 9% само у децембру месецу, при чему су такође дали индекси забележили историјски највише вредности током септембра или октобра месеца. Двоцифрене негативне стопе корекције су имали остали главни индекси развијених економија, при чему је пад од скоро 25% имао композитни индекс Шангајске берзе (на годишњем нивоу).

Вредност BELEXsentimenta од 80,00 говори о веома негативној перцепцији и очекивањима тржишних учесника за месец пред нама (најнижи сентимент још од јула 2016. године).


Друштво за реосигурање „Дунав Ре“ а.д.о., Кнез Михаилова б/П, 11000 Београд

Извештај о пословању за период 1. јануар – 31. децембар 2018. године

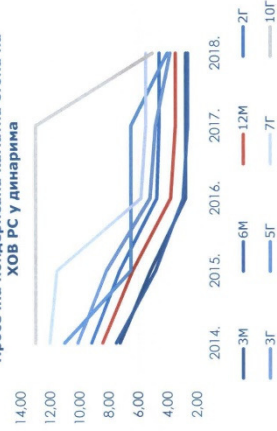
Кретање девизног курса ЕУР и УСД




Кретање каматних стопа



Просечна пондерисана каматна стопа на ХОВ РС у динарима



Просечна пондерисана каматна стопа на ХОВ РС у еврима



Друштво за реосигурање „Дунав Ре“ а.д.о., Кнез Михаилова б/П, 11000 Београд

Извештај о пословању за период 1. јануар – 31. децембар 2018. године

3.3. Социолошки аспект

Према подацима РСЗ у трећем кварталу 2018. године, просечни месечни приходи у новцу и у натураи по домаћинству износили су 63.832 динара и виши су за 3,4% у односу на исти квартал претходне године и за 1,6% у односу на други квартал 2018. године, номинално.

Највећи удео у приходима у новцу и у натураи имају приходи из редовног радног односа – 49,2%, пензије – 32,1%, приходи од пољопривреде, лова и риболова – 4,6%, натурална потрошња – 3,2%, приходи ван редовног радног односа – 2,9%, примања од социјалног осигурања – 2,7%, остала примања – 2,7% и 2,6% чине приходи из осталих извора.

Издаци за личну потрошњу домаћинства, у трећем кварталу 2018. године, износили су 64.237 динара и виши су за 3,3% у односу на исти квартал претходне године и за 0,3% у односу на други квартал 2018. године, номинално.

Просечна нето зарада у периоду јануар-септембар је повећана за 4,2%.



■ Стопа незапослености
■ остале категорије

Друштво за реосигурање „Дунав Ре“ а.д.о., Кнез Михаилова 6/П, 11000 Београд

Извештај о пословању за период 1. јануар – 31. децембар 2018. године

3.4. Технолошки аспект

Убрзани развој информационих технологија (и примена „паметних решења“ које пружају информационе технологије у другим индустријским гранама, представљају развојну шансу за укупан привредни и економски раст Србије.

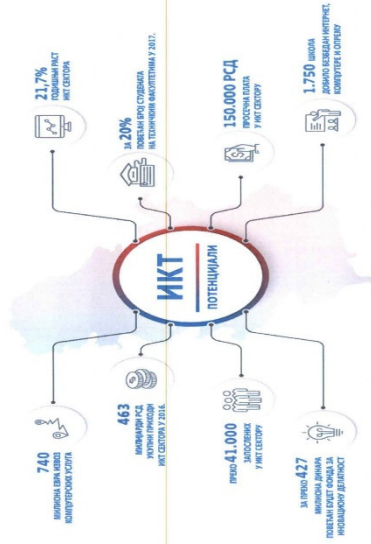
Влада Србије препознала је значај ИТ сектора и крајем 2016. године усвојила Стратегију развоја индустрије информационих технологија с мерама за побољшање услуга домаћих ИТ компанија, подстицање оснивање нових предузећа и производње сопствених производа и подршке развоја кадрова.

Главни стратешки приоритети у овој области су:

- развој успешних предузећа и производа у области информационих технологије;
- унапређивање административног окружења погодног за развој ИТ индустрије;
- јачање кадровских потенцијала;
- модернизација пословања у свим привредним гранама употребом ИТ

У 2018. години је постигнут значајан напредак у дигитализацији, посебно државних органа и организација. Развојем портала е-управа омогућено је грађанима да једноставно приступе најважнијим садржајима Портала, као што су електронске услуге, најновије вести, постављање

питања итд. Посебан напредак је постигнут у делу дигитализације Пореске управе.



Друштво за реосигурање „Дунав Ре“ а.д.о., Кнез Михаилова 6/П, 11000 Београд

Извештај о пословању за прериод 1. јануар – 31. децембар 2018. године

4. РЕЗУЛТАТИ ПОСЛОВАЊА

4.1. Биланс успеха

	Извршење 31.12.2017	План 2018	Извршење 31.12..2018.	Индекс 2018/план 2018	Индекс 2018/2017
Пословни приходи	669.852	776.935	762.777	98,18	113,87
Пословни расходи	312.801	307.799	379.967	123,45	121,47
Бруто пословни резултат	357.051	469.136	382.810	81,60	107,21
Приходи од инвестирања	110.048	69.247	66.838	96,52	60,74
Расходи од инвестирања	122.707	60.133	30.156	50,15	24,58
Резултат из инв. активности	-12.659	9.114	36.682	402,48	389,77
Трошкови спровођења	467.621	510.591	574.861	112,59	122,93
Приходи од провизије	317.904	337.652	373.633	110,66	117,53
Нето ТСП	149.717	172.939	201.228	116,36	134,41
НЕТО ПОСЛОВНИ РЕЗУЛТАТ	194.675	305.311	218.264	71,49	112,12
Финансијски резултат	-13.867	-29.860	-2.163	7,24	15,60
Резултат од обезвређења	-852	-19.827	35.878	-180,96	4.311,03
Остали резултат	-14.730	0	-737	0,00	5,00
Резултат исправке из ран.година	2.886	0	118	0,00	4,09
Добитак пре опорезивања	162.340	255.624	251.124	98,24	154,69
Порез на добитак					
ДОБИТ НАКОН ОПОРЕЗИВАЊА	131.926	217.280	215.259	99,07	163,17

Друштво за реосигурање „Дунав Ре“ а.д.о., Кнез Михаилова б/П, 11000 Београд

Извештај о пословању за прериод 1. јануар – 31. децембар 2018. године

У 2018. години остварена добит након опорезивања износи 215.259 хиљ. динара што представља раст од 63,17% у односу на претходну годину. У структури резултата доминира бруто

пословни резултат који бележи раст у односу на претходну годину од 7,21%. Највећи раст је забележен код резултата из инвестиционих активности од 389,17%.

4.2. Показатељи пословања


У посматраном периоду у односу не претходне године настављен је тренд позитивних показатеља профитабилности и ликвидности.

РОЕ као ратио који показује ступу приноса на уложени капитал је забележио раст од 10,24%. Коefицијенти ликвидности су такође наставили позитиван тренд.

Ратио штета у самопридржају Друштва је забележио раст од 1,95% , ратио трошкова је забележио раст од 4,03%, тако да је и комбиновани ратио 1 у самопридржају забележио раст од 5,98%.

С обзиром да је у овој години остварен позитиван раст инвестиционих приноса, комбиновани ратио 2 је забележио пад од 0,72%.

Профитабилност




Друштво за реосигурање „Дунав Ре“ а.д.о., Кнез Михаилова б/П, 11000 Београд

Извештај о пословању за период 1. јануар – 31. децембар 2018. године

Финансијски показатељи



Ликвидност



Друштво за реосигурање „Дунав Ре“ а.д.о., Кнез Михаилова б/П, 11000 Београд

Извештај о пословању за период 1. јануар – 31. децембар 2018. године

5. РЕЗУЛТАТИ ИЗ ПОСЛОВА РЕОСИГУРАЊА

5.1. Пословна политика Друштва у 2018. години

У 2018. години Друштво је радило у правцу реализације следећих основних циљева:

- Развоју профитабилног портфеља реосигурања уз остваривање раста како премије реосигурања тако и премије реосигурања у самопрдржају Друштва;
- Повећању сарадње са цедентима кроз проширење покрића, формирање нових програма реосигуравајућег покрића и преузимање ризика нових цедената у земљи и иностранству;
- Територијалној диверзификацији ризика уз превентивну заштиту сопствених капацитета;
- Реструктурирању портфеља Друштва у смислу континуираног смањења учешћа највећег цедента на испод 50%.
- Развој реосигуравајућих покрића која пружају могућност обезбеђења квалитетних понуда цедентима у складу са захтевима тржишта у циљу свеобухватне заштите корисника осигурања;
- Повећање преузимања ризика у самопрдржају у складу са капацитетима Друштва;
- Обезбеђењу квалитетне ретроцесије ризика изнад капацитета Друштва директним путем и у сарадњи са реномираним брокерима;
- Увођењу нових производа осигурања на тржишту уз комплетну подршку реосигураваача;
- Унапређењу спровођења постојећих уговора о реосигурању уз потребно додатно дефинисање процеса и тиме подизање квалитета сарадње са цедентима;

➤ Константној едукацији запослених у Друштву ради подизања нивоа стручних и оперативних знања у преузимању и спровођењу програма реосигурања.

5.2. Премија реосигурања

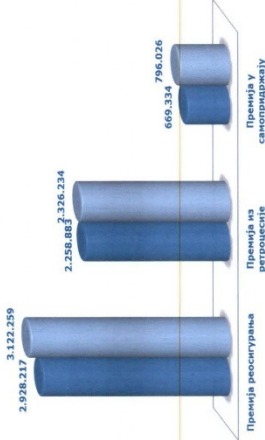

Премија реосигурања остварена у периоду 01.01.2018 – 31.12.2018. године износи 3.122.259 хил. динара и већа је за 6,63% у односу на исти период претходне године, док је у односу на планирану вредност мања за 1,79%.

Премија ретроцесије у периоду 01.01.2018 – 31.12.2018. године износи 2.326.234 хил. динара и већа је за 2,98% у односу на исти период претходне године, док је у односу на планирану вредност мања за 3,00%.

Премија реосигурања у самопрдржају Друштва у периоду 01.01.2018 – 31.12.2018. године износи 796.026 хил. динара и већа је за 18,93% у односу на исти период претходне године, док је у односу на планирану вредност већа за 1,93%.

Друштво за реосигурање „Дунав Ре“ а.д.о., Кнез Михаилова б/П, 11000 Београд

Извештај о пословању за период 1. јануар – 31. децембар 2018. године

Премија реосигурања
у хиљадама динара
з 31.12.2017. з 31.12.2018.Развој премије реосигурања 2014 - 2018.
година у хиљадама динара

Раст премије реосигурања је резултат развоја постојећег портфеља, као и закључивања нових уговора о реосигурању како на домаћем тако и на међународном тржишту.

Одступање остварене од планиране премије реосигурања и премије ретроцесије је пре свега узроковано померањем рокова за реализацију пројеката изградње инфраструктурних објеката за наредни период.

У 2018. години је закључено 11,13% више уговора о реосигурању у односу на исти период претходне године.


Од укупног броја уговора према типу покрића 85% су пропорционални, а 15% непропорционални уговори о реосигурању.

Друштво за реосигурање „Дунав Ре“ а.д.о., Кнез Михаилова 6/II, 11000 Београд

Извештај о пословању за период 1. јануар – 31. децембар 2018. године

	2017	2018	*у 000 динара
Премија реосигурања	2.928.217	3.122.259	106,63
Премија ретроцесије	2.256.863	2.326.234	102,98
Премија ретроцесије у самоуправљању	669.334	796.025	118,93

Структура премије реосигурања

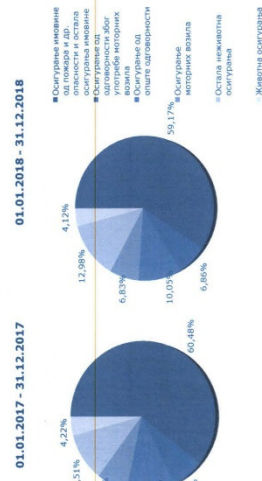


У 2018. години настављен је тренд смањивања учешћа премије ретроцесије у премији реосигурања, тако да је у односу на 2017. годину забележен је пад од 2,64%.

5.2.1. Премија реосигурања по врстама реосигурања

Друштво је у периоду 01.01.2018-31.12.2018. године остварило премију реосигурања у неживотним осигурањима 2.993.703 хиљ. динара, односно 95,88% и животним осигурањима 128.556 хиљ. динара, односно 4,12% од укупне премије реосигурања.

Упоредни преглед премије реосигурања по врстама осигурања



У структури премије реосигурања по врстама највеће учешће имају имовинске врсте осигурања односно врста 08 - осигурање имовине од пожара и других опасности и врста 09 - остала осигурања имовине са 59,17%.

У наставку је табеларни преглед премије реосигурања по врстама осигурања:

Друштво за реосигурање „Дунав Ре“ а.д.о., Кнез Михаилова 6/II, 11000 Београд

Извештај о пословању за период 1. јануар – 31. децембар 2018. године

* у 000 РСД

Премија реосигурања по врстама осигурања				
Шифра врсте	31.12.2017.	31.12.2018.	индекс	
Врста осигурања				
1	Осигурање од последица пожара	8.652	5.418	62,62
2	Добровољно здравствено осигурање	803	1.351,16	168,28
3	Осигурање моторних возила	203.712	213.357	104,73
4	Осигурање личних возила	18.483	21.388	115,77
5	Осигурање ваздухоплова	54.887	88.885	161,94
6	Осигурање пловила обвеза	356	469	131,95
7	Осигурање робе у превозу	105.211	90.251	85,36
8	Осигурање од огњ. због употребе моторних возила	794.365	1.035.205	130,32
9	Остала осигурања имовине	976.578	812.642	83,16
10	Осигурање од огњ. због употребе моторних возила	203.916	214.135	105,01
11	Осигурање од огњ. због употребе ваздухоплова	34.706	93.018	268,02
12	Осигурање од огњ. због употребе пловила	16.707	19.868	118,92
13	Осигурање од опште одговорности	318.334	313.222	98,55
14	Осигурање кредита	2.363	3.921	165,93
15	Осигурање ризика	12.294	7.304	59,41
16	Осигурање од опште одговорности	52.770	62.110	117,70
17	Осигурање од опште одговорности	0	1.677	0,00
18	Осигурање од опште одговорности	0	1.677	0,00
19	Осигурање од опште одговорности	54.749	54.279	99,14
20	Резервно осигурање	0	0	0,00
21	Допунско осигурање за осигурање живота	68.829	74.277	107,92
22	Осигурање од опште одговорности	0	0	0,00
23	Осигурање од опште одговорности	0	0	0,00
24	Осигурање од опште одговорности	0	0	0,00
25	Животно осигурање инвестиционих фондова	0	0	0,00
26	Тоталине	2.928.217	3.122.259	106,63

На следећим врстама осигурања је забележен најзначајнији раст премије реосигурања:

- врста осигурања 05 – осигурање ваздухоплова бележи раст од 61,94%,
- врста осигурања 08 – осигурање имовине од пожара и других опасности бележи раст од 30,32%,
- врста осигурања 11 – осигурање од одговорности због употребе ваздухоплова бележи раст од 168,02%.

Друштво за реосигурање „Дунав Ре“ а.д.о., Кнез Михаилова б/П, 11000 Београд

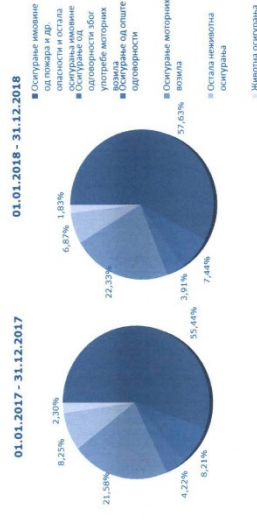
Раст премије реосигурања је резултат развоја постојећег портфеља и уговарања нових реосигуравајућих покрива.

На следећим врстама осигурања је забележен најзначајнији пад премије реосигурања:

- врста осигурања 07 – осигурање робе у превозу бележи пад од 14,64%,
- врста осигурања 09 – остала осигурања имовине бележи пад од 16,84%.

Пад премије реосигурања је резултат смањења постојећег портфеља по појединим пропорционалним и непропорционалним уговорима о реосигурању.

Преглед премије у самопрдржају по врстама осигурања



У структури премије реосигурања у самопрдржају по врстама највеће учешће имају имовинске врсте осигурања

Извештај о пословању за период 1. јануар – 31. децембар 2018. године

односно врста 08 - осигурање имовине од пожара и других опасности и врста 09 - остала осигурања имовине са учешћем од 57,63%.

У наставку је табеларни преглед премије реосигурања у самопрдржају Друштва по врстама осигурања:

* у 000 РСД

Премија реосигурања у самопрдржају по врстама осигурања				
Шифра врсте	31.12.2017.	31.12.2018.	индекс	
Врста осигурања				
1	Осигурање од последица пожара	953	758	79,54
2	Добровољно здравствено осигурање	134	1.099	819,40
3	Осигурање моторних возила	144.444	177.898	123,23
4	Осигурање личних возила	18.481	20.888	113,02
5	Осигурање ваздухоплова	2.270	1.448	63,89
6	Осигурање пловила обвеза	248	351	141,58
7	Осигурање робе у превозу	19.769	15.085	76,31
8	Осигурање имовине од пожара и др.	218.717	320.881	146,71
9	Осигурања имовине	152.337	137.861	90,50
10	Осигурање од огњ. због употребе моторних возила	54.976	59.236	107,75
11	Осигурање од огњ. због употребе ваздухоплова	667	741	111,21
12	Осигурање од огњ. због употребе пловила	1.518	1.200	79,04
13	Осигурање од опште одговорности	28.259	31.004	110,07
14	Осигурање кредита	2.363	3.921	165,93
15	Осигурање ризика	3.289	2.618	79,60
16	Осигурање од опште одговорности	5.548	6.614	119,20
17	Осигурање од опште одговорности	0	0	0,00
18	Осигурање од опште одговорности	0	0	0,00
19	Осигурање од опште одговорности	9.308	9.135	98,14
20	Осигурање живота	6.937	5.410	78,00
21	Допунско осигурање за осигурање живота	0	0	0,00
22	Осигурање од опште одговорности	0	0	0,00
23	Осигурање од опште одговорности	0	0	0,00
24	Осигурање од опште одговорности	0	0	0,00
25	Животно осигурање инвестиционих фондова	0	0	0,00
26	Тоталине	669.334	796.026	118,93

На следећим врстама осигурања је забележен најзначајнији раст премије реосигурања у самопрдржају Друштва:

Друштво за реосигурање „Дунав Ре“ а.д.о., Кнез Михаилова б/П, 11000 Београд

➤ врста осигурања 03 – осигурање моторних возила бележи раст од 23,04%,

➤ врста осигурања 08 – осигурање имовине од пожара и других опасности бележи раст од 46,71%.

Раст премије у самопрдржају је резултат развоја постојећег портфеља ценедата, као и уговарања нових реосигуравајућих покрива.

5.2.2. Премија реосигурања по територијама

Премија реосигурања по територијама

* у 000 РСД

територија	31.12.2017.		31.12.2018.	
	номинално	%	номинално	индекс
Република Србија	2.602.615	88,88	2.685.886	86,02
ЕХ YU	196.614	6,71	264.518	8,47
Европа	111.426	3,81	145.696	4,67
Азија	16.300	0,56	19.027	0,61
Африка	1.262	0,04	7.133	0,23
Укупно	2.928.217	100,00	3.122.259	106,63

У 2018. години, са аспекта територијалног порекла, најзначајнији извор премије реосигурања је територија Републике Србије са 86,02% учешћа, затим следе територије Бивше Југославије (регион ЕХ YU) са учешћем од 8,47%, Европа са учешћем од 4,67%, Азија и Африка са учешћем од 0,84%.

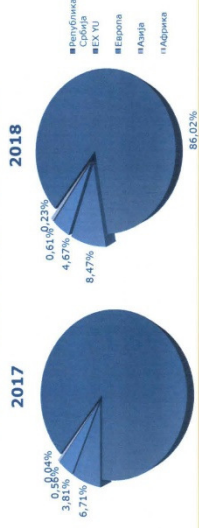
Премија остварена на територији Републике Србије бележи раст у односу на исти период прошле године од 3,2% док премија остварена изван територије Републике Србије бележи раст од 34,02%.

Имајући у виду да је један од стратешких циљева Друштва повећање диференцијације портфеља, Друштво је у 2018. у

Извештај о пословању за период 1. јануар – 31. децембар 2018. године

односу на исти период претходне године повећало учешће ризика ван територије Републике Србије за 2,86%.

Упоредни преглед премије по територијама



Премија реосигурања у самопридржају по територијама

територија	31.12.2017.		31.12.2018.		индекс
	номинално	%	номинално	%	
Република Србија	387.310	57,86	417.107	52,40	107,69
ЕУ ЈУ	153.036	22,86	207.063	26,01	135,30
Европа	111.426	16,65	145.696	18,30	130,76
Азија	16.300	2,44	19.027	2,39	116,73
Африка	1.262	0,19	7.133	0,90	565,22
Укупно	669.334	100,00	796.026	100,00	118,93

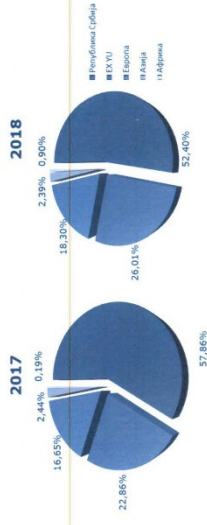
У 2018. години, са аспекта територијалног порекла, најзначајнији извор премије реосигурања у самопридржају Друштва је територија Републике Србије са 52,40% учешћа, затим следе територије бивше Југославије (регион ЕУ ЈУ) са учешћем од 26,01%, Европа са учешћем од 18,30%, Азија и Африка са учешћем од 3,29%. У односу на исти период 2017. године забележен је пад учешћа премије реосигурања са територије Републике Србије за 5,46%.

Друштво за реосигурање „Дунав Ре“ а.д.о., Кнез Михаилова б/П, 11000 Београд

Остварена премија реосигурања у самопридржају на територији Републике Србије beleжи раст од 7,69% у односу на исти период претходне године док остварена премија у самопридржају ван територије Републике Србије beleжи раст од 34,36%.

Друштво планира и у наредном периоду раст премије реосигурања ван територије Републике Србије.

Упоредни преглед премије у самопридржају по територијама



5.3. Ликвидиране штете реосигурања

Ликвидиране штете у периоду 01.01.2018 – 31.12.2018. године износиле 721.450 хиљада динара и веће су за 49,46% у односу на исти период претходне године, док су у односу на планиране вредности веће за 38,53%.

Ликвидиране штете из ретроцесије у периоду 01.01.2018 – 31.12.2018. године износиле 381.063 хиљада динара и веће су за 4,82% у односу на исти период претходне године, док су у односу на планиране вредности beleжи веће за 38,52%.

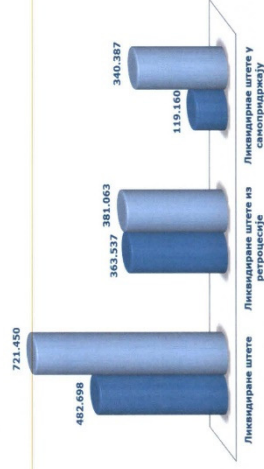
Ликвидиране штете у самопридржају Друштва остварене у периоду 01.01.2018 – 31.12.2018. године износиле 340.387 хиљада динара.

Извештај о пословању за период 1. јануар – 31. децембар 2018. године

динара и веће су за 185,65% у односу на исти период претходне године, док су у односу на планиране вредности веће за 38,53%.

Одступање остварених вредности у односу на планиране је пре свега због пријаве и решавања више нових великих штета по непропорционалним и пропорционалним уговорима о реосигурању.

Ликвидиране штете
у хиљадама динара
31.12.2017. # 31.12.2018.



5.3.1. Ликвидиране штете реосигурања по врстама осигурања

У наставку је табеларни преглед ликвидираних штета реосигурања:

Шифра штете	Ликвидиране штете реосигурања по врстама осигурања		индекс	
	31.12.2017.	31.12.2018.		
1	Осигурање од пожара и експлозије	2.891	3.234	111,88
2	Добровољно задатено осигурање	0	1.500	0,00
3	Осигурање моторних возила	106.792	117.394	110,11
4	Осигурање возила без мотора	10.066	5.290	52,55
5	Осигурање возила без мотора	0	0	0,00
6	Осигурање возила без мотора	0	0	0,00
7	Осигурање роба у превозу	12.579	5.453	43,35
8	Осигурање имовине од пожара и експлозије	115.863	256.053	188,46
9	Осигурање имовине од крађе	98.430	83.721	85,06
10	Осигурање од одговорности за штету од употребе моторних возила	52.709	172.709	327,67
11	Осигурање од одговорности за штету од употребе моторних возила	3.679	666	0,00
12	Осигурање од одговорности за штету од употребе моторних возила	0	2.008	0,00
13	Осигурање од одговорности за штету од употребе моторних возила	6.515	13.488	207,02
14	Осигурање од одговорности за штету од употребе моторних возила	285	62	0,00
15	Осигурање ризика	0	0	0,00
16	Осигурање финансијских губитака	1.899	13.876	730,67
17	Осигурање транспортних средстава	0	0	0,00
18	Осигурање помоћи на путу	0	118	0,00
20	Осигурање живота	14.385	19.461	135,29
21	Рентно осигурање	0	0	0,00
22	Долгосрочно осигурање у осигурању живота	29.608	21.661	73,16
23	Осигурање од одговорности за штету од употребе моторних возила	0	0	0,00
24	Осигурање од одговорности за штету од употребе моторних возила	0	0	0,00
25	Животно осигурање	0	0	0,00
26	Тонинге	0	0	0,00
	Укупно:	482.698	721.450	149,46

Најзначајнији раст ликвидираних штета реосигурања забележен је на следећим врстама:

- врста осигурања 08 – осигурање имовине од пожара и других опасности beleжи раст од 88,46%,
- врста осигурања 10 – осигурање од одговорности због употребе моторних возила beleжи раст од 227,67%.

Раст ликвидираних штета реосигурања је резултат већег обима решених штета по пропорционалним и непропорционалним уговорима о реосигурању.

Друштво за реосигурање „Дунав Ре“ а.д.о., Кнез Михаилова б/П, 11000 Београд

Извештај о пословању за период 1. јануар – 31. децембар 2018. године

5.3.2. Ликвидиране штете реосигурања у самопидржају

У наставку је табеларни преглед ликвидираних штета реосигурања у самопидржају Друштва:

Шифра врсте	Врсте осигурања	31.12.2017.	31.12.2018.	индекс
1	Осигурање од пожара и крађе	1.197	509	42,51
2	Добровољно здравствено осигурање	0	250	0,00
3	Осигурање моторних возила	106.792	117.894	110,11
4	Осигурање авиокопилота	5.974	4.107	68,76
5	Осигурање ваздухоплова	242	11	4,47
6	Осигурање пловила објекта	0	0	0,00
7	Осигурање робе у превозу	104	5.443	5.217,74
8	Осигурање имовине од пожара и др.	52.308	134.751	257,61
9	Остала осигурања имовине	63.997	29.064	45,42
10	Осигурање од огн.-због. употребе моторних возила	-119.791	50.317	-42,00
11	Осигурање од огн.-због. употребе пловила објекта	2	2	100,00
12	Осигурање од огн.-због. употребе пловила објекта	0	131	0,00
13	Осигурање од огн.-због. употребе пловила објекта	628	1.560	248,46
14	Осигурање средста	289	62	21,40
15	Осигурање ривета	0	0	0,00
16	Осигурање од огн.-због. употребе пловила објекта	1.869	1.78	93,00
17	Осигурање промова правне заштите	0	0	0,00
18	Осигурање помоћи на путовању	0	2	0,00
20	Осигурање живота	3.364	3.336	105,10
21	Рентно осигурање	0	0	0,00
22	Допунско осигурање за осигурање живота	2.165	2.158	99,68
23	Осигурање са капитализацијом исплате	0	0	0,00
24	Осигурање за случај венчања и рођења	0	0	0,00
25	Животно осигурање инвестиционим фондовима	0	0	0,00
26	Тонине	0	0	0,00
	Укупно:	119.160	340.397	285,95

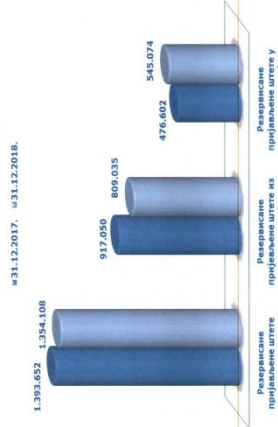
Најзначајнији раст ликвидираних штета реосигурања у самопидржају је забележен на следећим врстама:

- врста осигурања 08 – осигурање имовине од пожара и других опасности beleжи раст од 157,61%,

Друштво за реосигурање „Дунав Ре“ а.д.о., Кнез Михаилова б/П, 11000 Београд

Извештај о пословању за период 1. јануар – 31. децембар 2018. године

Резервисане пријављене штете реосигурања у хиљадама динара



5.4.1. Резервисане пријављене штете реосигурања по врстама осигурања

У наставку је табеларни преглед резервисаних пријављених штета по врстама осигурања:

Шифра врсте	Врсте осигурања	31.12.2017.	31.12.2018.	индекс
1	Осигурање од пожара и крађе	2.584	1.678	64,91
2	Добровољно здравствено осигурање	300	0	0,00
3	Осигурање моторних возила	19.374	21.212	109,49
4	Осигурање авиокопилота	0	0	0,00
5	Осигурање ваздухоплова	0	10.211	0,00
6	Осигурање пловила објекта	0	0	0,00
7	Осигурање робе у превозу	233.726	261.431	116,85
8	Осигурање имовине од пожара и др.	330.216	479.031	145,07
9	Остала осигурања имовине	76.744	102.544	133,62
10	Осигурање од огн.-због. употребе моторних возила	503.893	378.214	75,06
11	Осигурање од огн.-због. употребе пловила објекта	2.916	1.034	35,45
12	Осигурање од огн.-због. употребе пловила објекта	0	0	0,00
13	Осигурање од огн.-због. употребе пловила објекта	170.012	4.676	2,75
14	Осигурање средста	53	464	8,75
15	Осигурање ривета	0	45.003	0,00
16	Осигурање промова правне заштите	41.197	30.486	74,00
17	Осигурање помоћи на путовању	0	0	0,00
18	Осигурање живота	9.616	522	5,42
20	Осигурање живота	0	0	0,00
21	Рентно осигурање	0	0	0,00
22	Допунско осигурање за осигурање живота	13.016	17.604	135,25
23	Осигурање са капитализацијом исплате	0	0	0,00
24	Осигурање за случај венчања и рођења	0	0	0,00
25	Животно осигурање инвестиционим фондовима	0	0	0,00
26	Тонине	0	0	0,00
	Укупно:	1.393.652	1.354.108	97,16

Најзначајнији раст резервисаних пријављених штета реосигурања на дан 31.12.2018. године у односу на исти период претходне године забележен је на следећим врстама:

- врста осигурања 07 – осигурање робе у превозу beleжи раст од 16,85%
- врста осигурања 08 – осигурање имовине од пожара и других опасности beleжи раст од 45,07%,
- врста осигурања 09 – остала осигурања имовине beleжи раст од 33,62%,

Друштво за реосигурање „Дунав Ре“ а.д.о., Кнез Михаилова б/П, 11000 Београд

Извештај о пословању за период 1. јануар – 31. децембар 2018. године

- врста осигурања 15 – осигурање јемства бележи раст од 100%.

Раст резервисаних пријављених штета реосигурања је пропорционалним и непропорционалним уговорима о реосигурању.

Најзначајнији пад резервисаних пријављених штета реосигурања на дан 31.12.2018. године у односу на исти период претходне године забележен је на следећим врстама:

- врста осигурања 10 – осигурање од одговорности због употребе моторних возила бележи пад од 24,94%
 - врста осигурања 13 – осигурање од опште одговорности бележи пад од 97,25%.
- Пад резервисаних пријављених штета реосигурања је резултат решавања штета по пропорционалним и непропорционалним уговорима о реосигурању.

Резервисане пријављене штете у самопрдржају

Шифра штета	у 000 РСД	
	31.12.2017.	31.12.2018.
1	553	288
2	0,00	52,03
3	0,00	0,00
4	19,372	21,210
5	0	109,49
6	0	0,00
7	0	129
8	0	0,00
9	44,745	51,987
10	184,849	239,217
11	51,357	32,959
12	154,740	131,523
13	2	1
14	0	35,45
15	0	0,00
16	9,710	537
17	50	87
18	0	0,00
19	0	0,00
20	8,233	576
21	0	6,59
22	1,557	89
23	0	5,70
24	881	1,092
25	0	123,89
26	0	0,00
27	0	0,00
28	0	0,00
29	0	0,00
30	0	0,00
31	0	0,00
32	0	0,00
33	0	0,00
34	0	0,00
35	0	0,00
36	0	0,00
37	0	0,00
38	0	0,00
39	0	0,00
40	0	0,00
41	0	0,00
42	0	0,00
43	0	0,00
44	0	0,00
45	0	0,00
46	0	0,00
47	0	0,00
48	0	0,00
49	0	0,00
50	0	0,00
51	0	0,00
52	0	0,00
53	0	0,00
54	0	0,00
55	0	0,00
56	0	0,00
57	0	0,00
58	0	0,00
59	0	0,00
60	0	0,00
61	0	0,00
62	0	0,00
63	0	0,00
64	0	0,00
65	0	0,00
66	0	0,00
67	0	0,00
68	0	0,00
69	0	0,00
70	0	0,00
71	0	0,00
72	0	0,00
73	0	0,00
74	0	0,00
75	0	0,00
76	0	0,00
77	0	0,00
78	0	0,00
79	0	0,00
80	0	0,00
81	0	0,00
82	0	0,00
83	0	0,00
84	0	0,00
85	0	0,00
86	0	0,00
87	0	0,00
88	0	0,00
89	0	0,00
90	0	0,00
91	0	0,00
92	0	0,00
93	0	0,00
94	0	0,00
95	0	0,00
96	0	0,00
97	0	0,00
98	0	0,00
99	0	0,00
100	0	0,00
Укупно:	476.602	545.074

Најзначајнији раст резервисаних пријављених штета реосигурања у самопрдржају Друштва на дан 31.12.2018. године у односу на исти период претходне забележен је на следећим врстама:

- врста осигурања 08 – осигурање имовине од пожара и других опасности бележи раст од 40,23%
- врста осигурања 15 – осигурање јемства бележи раст од 100%.

Друштво за реосигурање „Дунав Ре“ а.д.о., Кнез Михаилова б/П, 11000 Београд

Извештај о пословању за период 1. јануар – 31. децембар 2018. године

Раст резервисаних пријављених штета реосигурања у самопрдржају је резултат промене резервисаног износа једне штете по уговору о екседентном реосигурању иновинских ризика и пријаве нове штете по факултативном уговору о реосигурању.

Најзначајнији пад резервисаних пријављених штета реосигурања у самопрдржају на дан 31.12.2018. године забележен је на следећим врстама:

- врста осигурања 09 – остала осигурања имовине бележи пад од 35,82%,
- врста осигурања 10 – осигурање од одговорности због употребе моторних возила бележи пад од 15,00%.

Пад резервисаних пријављених штета реосигурања у самопрдржају је резултат решавања штета по пропорционалним и непропорционалним уговорима о реосигурању.

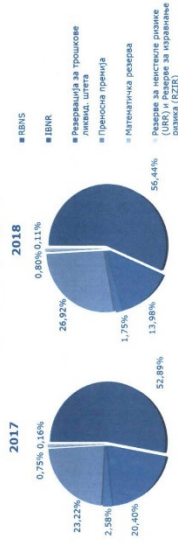
5.5. Техничке резерве

Техничке резерве

Техничке резерве Друштва на дан 31.12.2018. године износе 2.399.217 хиљ. динара и бележе пад од 8,95%у односу на 31.12.2017. године.

Ред. број	у 000 РСД	
	31.12.2017.	31.12.2018.
1.	1.999.232	1.731.559
2.	1.393.052	1.354.108
3.	39.944	97,16
4.	335.989	-202.148
5.	577.556	35.980
6.	68.043	-35.800
7.	42.053	61,82
8.	651.709	648.897
9.	19.814	30.098
10.	19.211	403
11.	3.450	-2.138
12.	647	470
13.	1.117	174,67
14.	2.635.062	2.399.217
15.		-233.845
16.		91,05
Укупно:	476.602	545.074

Упоредни преглед техничких резерви на дан 31.12.2017. и 31.12.2018. године



Друштво за реосигурање „Дунав Ре“ а.д.о., Кнез Михаилова б/П, 11000 Београд

Извештај о пословању за период 1. јануар – 31. децембар 2018. године

Техничке резерве у самопирдржају

Техничке резерве у самопирдржају Друштва на дан 31.12.2018. године износе 789.428 хил. динара и бележе раст од 9,18% односу на 31.12.2017. године.

Раст техничких резерви у самопирдржају Друштва бележи се код:

- укупно резервисаних штета у самопирдржају Друштва (5,14%),
- преносне премије реосигурања (92,57%),
- резерви за изравнање ризика (72,67%).

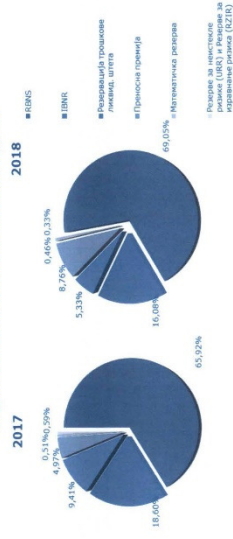
Пад техничких резерви у самопирдржају Друштва бележи се код:

- математичке резерве (2,98%),
- резерви за неизтекле ризике (58,90%).

Техничке резерве у самопирдржају				
*у 000 РСД				
Ред. број	Врста техничких резерви на дан 31.12.2017. на дан 31.12.2018.	Износ	Промена	
1.	Укупно резервисане штете (в+с+ч)	679.126	714.047	34.920
		476.602	545.074	68.472
б)	Дивер	124.481	126.910	-2.571
в)	Линије штета за трошкове	68.043	42.063	-25.980
г)	Линије штета	35.915	69.163	33.248
2.	Преносна премија	3.720	3.609	-111
3.	Математичка резерва	3.630	1.492	-2.138
4.	Резерва за неизтекле ризике (ИВР)	647	1.117	470
5.	Резерва за изравнање ризика (СЗР)	273.038	279.428	6.390
	Укупно:			319.118

Раст преносне премије реосигурања је пре свега резултат уговарања нових факултативних уговора о реосигурању у другој половини 2018. године.

Упоредни преглед техничких резерви у самопирдржају на дан 31.12.2017. и 31.12.2018. године



Друштво за реосигурање „Дунав Ре“ а.д.о., Кнез Михаилава 6/П, 11000 Београд

Извештај о пословању за период 1. јануар – 31. децембар 2018. године

6. ИНВЕСТИРАЊЕ СРЕДСТАВА РЕОСИГУРАЊА
6.1. Инвестициони портфолио

Позиција	Стање на		Индекс
	дан 31.12.2017	дан 31.12.2018	
Хартије од вредности које се држе до доспећа	24.235	75.190	310,25
Власничке хартије од вредности расположиве за продају	115.450	131.462	113,86
Хартије од вредности намењене трговању	1.203.659	953.008	79,18
Краткорочни депозити код банака	714.721	941.876	131,78
Готовина и готовински еквиваленти	259.695	313.882	120,87
Остале ХОВ и финансијска средства	0	61.030	0,00
УКУПНО	2.317.760	2.476.448	106,85


У 2018. години забележен је раст инвестиционог портфолио од 6,85%.

У структури инвестиционог портфолио забележено је значајно смањење учешћа дужничких хартија са 51,93% на 39,55%, а повећано учешће других финансијских инструмената. Овим је смањена концентрација финансијских инструмената код емитента Републике Србије.

Инвестициони портфолио се састоји од средстава техничких резерви које чине 31,88%, гарантне резерве која чине 56,26% и осталих средстава осигурања која чине 11,86%.

Друштво је инвестирало средства техничких резерви и гарантне резерве у складу са правилима струке и важећим прописима.

Структура инвестиционог портфолио



31.12.2017. 31.12.2018.

- ХОВ које се држе до доспећа
- ХОВ расположиве за продају
- ХОВ расположиве за трговање
- Краткорочни депозити
- Готовина и гот. еквиваленти
- Остале ХОВ


Друштво за реосигурање „Дунав Ре“ а.д.о., Кнез Михаилава 6/П, 11000 Београд

Извештај о пословању за период 1. јануар – 31. децембар 2018. године

6.2. Резултати инвестирања средстава реосигурања

Приходи у 000 РСД

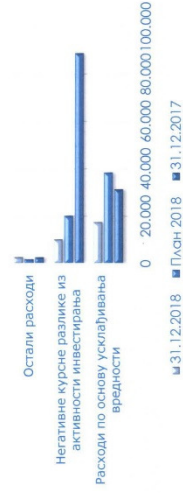
Позиција	31.12.2017	План 2018	31.12.2018	Индекс 2018 / план 2018	Индекс 2018 / 2017
Камата	42,513	41,408	49,746	120.14	117.01
Приходи од уск. вредности	51,472	27,839	5,757	20.68	11.18
Позитивне курсне разлике	13,480	0	7,671	56.91	
Остали приходи по основу инв.	2,583	0	3,664	141.85	
Укупно	110,048	69,247	66,838	96.52	60.74



Приходи од инвестирања су у односу на претходну годину мањи за 39,26%, док су расходи мањи за 75,42%, чиме је резултат од инвестирања у односу на претходну годину повећан за 289,17%. С обзиром да је повећано учешће депозита у односу на дужничке хартије од вредности, забележен је раст прихода

Расходи у 000 РСД

Позиција	31.12.17	План 2018	31.12.18	Индекс 2018 / план 2018	Индекс 2018 / 2017
Расходи по основу уск. вредности	31,293	38,424	17,440	45.39	55.73
Негативне курсне разлике из акти. инв.	88,860	20,081	10,110	50.35	11.38
Остали расходи	2,554	1,628	2,606	160.07	102.04
Укупно	122,707	60,133	30,156	50.15	24.58



од камата, а пад прихода од усклађивања вредности. Такође је забележен пад расхода по основу курсних разлика за 88,62%, јер је курс динара у односу на стране валуте у 2018. години био релативно стабилан.

Друштво за реосигурање „Дунав Ре“ а.д.о., Кнез Михаилова б/П, 11000 Београд

Извештај о пословању за период 1. јануар – 31. децембар 2018. године

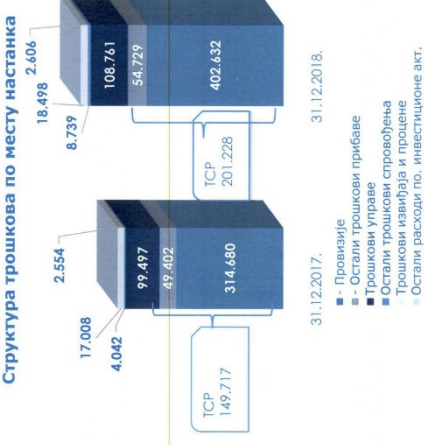
7. ТРОШКОВИ ПОСЛОВАЊА

Трошкови пословања у 000 РСД

	31.12.2017	31.12.2018
1. Трошкови прибаве Провизије	364,082	457,361
Остали трошкови прибаве	314,680	402,632
2. Трошкови управе	49,402	54,729
3. Остали трошкови спровођења	99,497	108,761
4. Провизија реосигурања	4,042	8,739
Укупни ТСП	149,717	201,228
5. Трошкови измијаја и процене	17,008	18,498
6. Остали расходи пословних инвестиционих активности	2,554	2,606
Укупни Трошкови	169,279	222,332

Укупни трошкови пословања у 2018. години износе 222,332 хиљ. динара, а у 2017. години су износили 169,279 хиљ. динара што је више од остварених у претходној години за 31,34%. На раст трошкова највећи утицај је имао раст провизије реосигурања од 27,94%, као последица увећања портфеља преузетих ризика.

Структура трошкова по месту настанка



Друштво за реосигурање „Дунав Ре“ а.д.о., Кнез Михаилова б/П, 11000 Београд

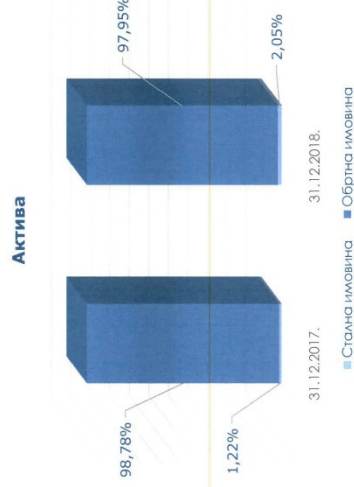
Извештај о пословању за период 1. јануар – 31. децембар 2018. године

8. БИЛАНС СТАЊА

8.1. Актива

У 000 РСД

КАТЕГОРИЈА	31.12.2017	31.12.2018	Индекс 2018 /2017
Нематеријална улагања	5.583	3.078	55,14
Софтвер и остала права	18.348	12.807	69,80
Некретнине, постројења и опрема	11.837	10.480	88,54
Дугорочни финансијски пласмани	25.338	76.113	300,38
Стална имовина	61.106	102.478	167,71
Залихе	1.225	619	50,51
Потраживања	701.101	883.516	126,02
Потраживања за више платени пореза на добитак	19.080	0	0,00
Финансијски пласмани	2.033.830	2.087.376	102,63
Готовина и гот. еквиваленти	259.695	313.882	120,87
АВР	1.360	783	57,58
Пасивна преносна премија	575.824	576.674	100,15
Пасивне резервисане штете	1.320.106	1.017.512	77,08
Одложена пореска средства	16.095	15.602	96,94
Обртна имовина	4.928.316	4.895.964	99,34
	4.989.422	4.998.442	100,18





У структури имовине доминира обртна имовина са 97,85%.

Друштво за реосигурање „Дунав Ре“ а.д.о., Кнез Михаилова 6/II, 11000 Београд

Извештај о пословању за период 1. јануар – 31. децембар 2018. године

8.1.1. Стална имовина



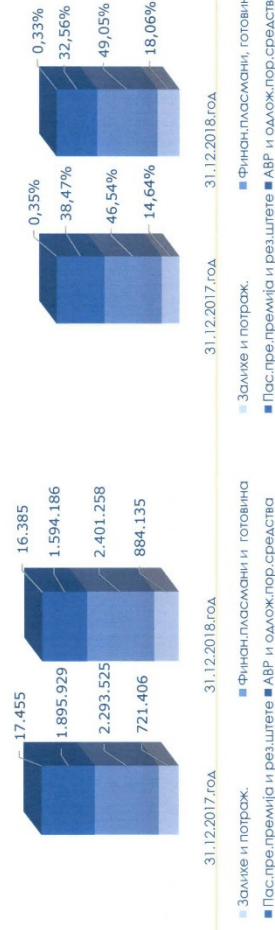
Стална имовина је већа у односу на прошлу годину за 67,71%, што је последица куповине дугорочних државних хартија од вредности.

Нематеријална улагања, софтвер и опрема су у односу на претходну годину мања за 26,28%, као последица амортизације средстава у току 2018. године.

Друштво за реосигурање „Дунав Ре“ а.д.о., Кнез Михаилова 6/II, 11000 Београд

Извештај о пословању за период 1. јануар – 31. децембар 2018. године

8.1.2. Обртна имовина



Обртна имовина је смањена у односу на претходну годину за 0,66%. Укупна потраживања су већа за 26,00 % у односу на претходну годину. Раст потраживања је последица пораста премије и промене рочне структуре у корист неспелих потраживања. Финансијски пласмани су забележили пад од 2,16% у односу на претходну годину што је последица пре свега раста вредности акција у односу на претходни период.

У структури Финансијских пласмана највеће учешће имају дужничке хартије од вредности (државне хартије од вредности). Билансичке хартије од вредности су забележиле раст од 13,86%, што је последица раста вредности акција Аеродрома Никола Тесла.

Краткорочни депозити и готовина су забележили раст од 28,87%, што је последица инвестирања у депозите због пада каматних стопа на дужничке хартије од вредности и релативно стабилне каматне стопе на депозите.

Друштво за реосигурање „Дунав Ре“ а.д.о., Кнез Михаилова б/П, 11000 Београд


Извештај о пословању за период 1. јануар – 31. децембар 2018. године

8.1.3. Структура потраживања


Структура потраживања на дан 31.12.2017. год.	Бруто	Исправка	Нето
Премија	586.749	26.214	560.535
Штете	257.474	123.249	134.225
Регреси	688	0	688
Остало	5.653	0	5.653
УКУПНО	850.564	149.462	701.101

Структура потраживања на дан 31.12.2018. год.	Бруто	Исправка	Нето
Премија	788.626	29.594	759.031
Штете	193.480	83.862	109.618
Регреси	4.914	0	4.914
Остало	9.953	0	9.953
УКУПНО	996.973	113.456	883.517

СТРУКТУРА ПОТРАЖИВАЊА НА ДАН 31.12.2017



СТРУКТУРА ПОТРАЖИВАЊА НА ДАН 31.12.2018



У 2018. години забележен је раст потраживања по основу премије за 34,40%, док је исправка потраживања по основу премије већа за 12,89%. Потраживања по основу учешћа у штетама су мања за

24,85%, док је исправка потраживања по основу учешћа у штетама мања за 31,95%.

Друштво за реосигурање „Дунав Ре“ а.д.о., Кнез Михаилова б/П, 11000 Београд

Извештај о пословању за прериод 1. јануар – 31. децембар 2018. године

8.2. Пасива

КАТЕГОРИЈА	31.12.2017	31.12.2018	Индекс 2018 / 2017
Капитал и резерве	1.553.330	1.660.114	106,87
Дугорочна резервисања	37.949	39.209	103,32
Дугорочне обавезе	1.412	0	0,00
Одложене пореске обавезе	3.987	5.215	130,82
Краткорочне обавезе	720.377	783.366	108,74
Пасив. врем. разграничења	673.135	778.978	115,72
Резервисане штете	1.999.232	1.731.560	86,61
УКУПНА ПАСИВА	4.989.422	4.998.442	100,18




Пасива је већа за 0,18% у односу на претходну годину. Највеће учешће у пасиви имају техничке резерве од 48%.

Друштво за реосигурање „Дунав Ре“ а.д.о., Кнез Михаилова б/П, 11000 Београд

Извештај о пословању за прериод 1. јануар – 31. децембар 2018. године

8.2.1. Капитал

	31.12.2017.год	31.12.2018.год	Индекс
Капитал	1.553.330	1.660.114	106,87
Дугорочна резервисања	37.949	39.209	103,32
Дугорочне обавезе	1.412	0	0,00
Одложене пореске обавезе	3.987	5.215	130,82
УКУПНО	1.596.676	1.704.538	106,76



Укупан капитал, резерве, дугорочна резервисања и дугорочне обавезе Друштва на дан 31.12.2018. године износе 1.704.538 хиљ. динара 6,76% је већи него у претходној години.

Чланом 27. Закона о осигурању прописан је лимит за обављање послова реосигурања од 3.2 милиона ЕУР, а Друштво на дан 31.12.2018. године послује са основним капиталом у износу од 6.5 милиона ЕУР-а.

У току 2018. године Друштво није вршило откуп сопствених акција.

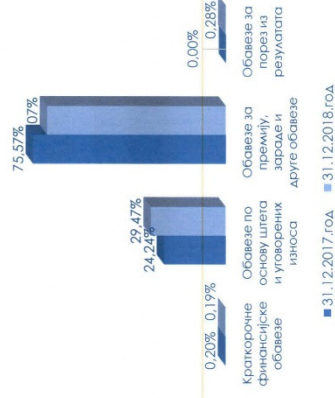
Друштво је у јуну 2018. године исплатило акционарима дивиденде у износу од 1.397,22 динара по акцији, што укупно износи 118.733 хиљада динара. Стопа приноса на уложени капитал износи 15,52% (дивиденда / номинална цена акције).

Друштво за реосигурање „Дунав Ре“ а.д.о., Кнез Михаилова б/П, 11000 Београд

Извештај о пословању за период 1. јануар – 31. децембар 2018. године

8.2.2. Краткорочне обавезе

Позиција	31.12.2017	31.12.2018
Краткорочне финансијске обавезе	1.412	1.473
Обавезе по основу штета и уговорених износа	174.585	230.834
Обавезе за премију, зараде и друге обавезе	544.380	548.893
Обавезе за порез из резултата	0	0
УКУПНО	720.377	783.366



Краткорочне обавезе су веће у односу на претходну годину за 8,44%. У структури доминирају обавезе за премију реосигурања (70,26%) и обавезе по основу штета (29,55%).

Друштво за реосигурање „Дунав Ре“ а.д.о., Кнез Михаилова б/П, 11000 Београд

Извештај о пословању за период 1. јануар – 31. децембар 2018. године

8.2.3. Гарантна резерва и адекватност капитала

ОПИС	31.12.2018	31.12.2017	31.12.2016
I ПРИМАРНИ КАПИТАЛ	1.549.041	1.483.923	1.469.450
III ОДБИТНЕ СТАВКЕ, ПРВИ ДЕО (9+10+11+12)	3.078	5.583	2.771
9. Нематеријална имовина (Улагања)	3.078	5.583	2.771
IV ГАРАНТНИ КАПИТАЛ (I+II+III)	1.545.963	1.478.340	1.466.679
V ОДБИТНЕ СТАВКЕ, ДРУГИ ДЕО			
VI ГАРАНТНА РЕЗЕРВА (I+II+III+V)	1.545.963	1.478.340	1.466.679
VI ПРЕДИМИНАРНИ РЕЗУЛТАТ (I+II+III+V)			
VI ГАРАНТНА РЕЗЕРВА, КОНАЧНИ РЕЗУЛТАТ РАСПОЛОЖИВА МАРГИНА СОЛВЕНТНОСТИ ЗАХТЕВАНА МАРГИНА	1.393.302	1.363.632	1.372.201
VI СОЛВЕНТНОСТИ ЗА РЕОСИГУРАЊЕ	391.041	280.178	253.385
IX РАЗЛИКА РАСПОЛОЖИВЕ И СОЛВЕНТНОСТИ ЗА РЕОСИГУРАЊЕ VII-VIII ≥ 0	1.002.261	1.083.454	1.087.325
X ОДНОС ЗАХТЕВАНЕ МАРТИНЕ СОЛВЕНТНОСТИ ЗА РЕОСИГУРАЊЕ И ГАРАНТНОГ КАПИТАЛА (члан 128. став 1. Закона)	0,25	0,19	0,17
XI ОДНОС ПРОПИСАН ЧЛАНОМ 27. ЗАКОНА (у складу с вежењом дозволом за рад)	378.223	379.113	395.111
XI РАЗЛИКА ГАРАНТНОГ КАПИТАЛА И ИЗНОСА ПРОПИСАНОГ ЧЛАНОМ 27. ЗАКОНА (члан 128. став 2. Закона) IV-XI ≥ 0	1.167.740	1.099.227	1.071.568

Друштво испуњава све услове адекватности капитала као и претходних година. Однос гарантне резерве и маргине солвентности износи 3,95.


Друштво за реосигурање „Дунав Ре“ а.д.о., Кнез Михаилова б/П, 11000 Београд

9. ПОСЛОВИ СА ПОВЕЗАНИМ ЛИЦИМА

Већински власник друштва је Компанија Дунав осигурање са 92,65% учешћа у укупном акцијском капиталу и 88,41% у укупном основном капиталу. У оквиру делатности реосигурања Дунав Ре пружа услуге реосигурања Компанији Дунав осигурање из Београда и Дунав осигурање Бања Лука.

Приходи од премије	у 000 РСД	
	2017	2018
Компанија Дунав Осигурање, Београд	1.310.267	1.328.058
Дунав Осигурање, Бања Лука	56.657	59.181
Остали партнери	1.561.293	1.735.020
Укупни приходи	2.928.217	3.122.259

УЧЕШЋЕ ПОВЕЗАНИХ ЛИЦА У ПРИХОДИМА ОД ПРЕМИЈЕ



УЧЕШЋЕ ПОВЕЗАНИХ ЛИЦА У НЕТО ПРИХОДИМА ОД ПРЕМИЈЕ



Нето приходи од премије	2017	2018
Компанија Дунав Осигурање, Београд	220.875	214.627
Дунав Осигурање, Бања Лука	19.883	21.621
Остали партнери	428.576	559.778
Укупни приходи	669.334	796.026

Друштво за реосигурање „Дунав Ре“ а.д.о., Кнез Михаилова б/П, 11000 Београд

Један од стратешких циљева Друштва је и смањење учешћа у прихода од премије Компаније Дунав осигурање на испод 50%. Друштво је и у периоду 2018. године испунило стратешки циљ тако да је забележен пад учешћа Компаније Дунав Осигурање за 2,21%. Учесће Дунав осигурања Бања Лука је смањено за 0,03%


Ако посматрамо нето приходе од премије, односно премију у самопдружењу, забележен је пад учешћа Компаније Дунав осигурање за 6,04%. Учесће Дунав осигурања Бања Лука је смањено за 0,25%

УЧЕШЋЕ ПОВЕЗАНИХ ЛИЦА У РАСХОДИМА ОД ШТЕТА



Расходи по основу штета	2017	2018
Компанија Дунав Осигурање, Београд	166.567	208.919
Дунав Осигурање, Бања Лука	8.619	12.738
Остали партнери	307.511	499.793
Укупни расходи	482.697	721.450

УЧЕШЋЕ ПОВЕЗАНИХ ЛИЦА У НЕТО РАСХОДИМА ПО ОСНОВУ ШТЕТА



Нето расходи по основу штета	2017	2018
Компанија Дунав Осигурање, Београд	22.528	48.065
Дунав Осигурање, Бања Лука	2.852	4.420
Остали партнери	93.780	287.903
Укупни расходи	119.160	340.388

Друштво за реосигурање „Дунав Ре“ а.д.о., Кнез Михаилова б/П, 11000 Београд

10. РИЗИЦИ ПОСЛОВАЊА

Друштво организује, примењује и развија систем интерних контрола и управљања ризицима у складу са чланом 147. Закона о осигурању, Одлуком о систему управљања у друштву за осигурање/реосигурање ризицима („Службени гласник РС“ бр. 51/2015) и Стратегијом управљања ризицима од 04.03.2016.г.године.

Идентификација, процена, мерење и контрола ризика којима је Друштво изложено, континуирано се развија и прилагођава промененим условима пословања у свим организационим јединицама, у складу са унутрашњом организацијом и систематизацијом послова, усвојеним интерним актима, правилима струке, добрим пословним обичајима, пословном

етиком и важећим прописима. Управљање појединим ризицима се врши у надлежним организационим деловима Друштва у којима су ризици идентификовани. Директори сектора су одговорни за конзистентну примену усвојених политика управљања ризицима на свим нивоима у Друштву, као и да сви запослени добро разумеју одговорност коју носе процеси управљања ризиком у коме учествују, уз поштовање успостављених етичких и професионалних стандарда.

Сходно Одлуци о систему управљања у друштву за осигурање/реосигурање Друштво је идентификовало и прати 34 ризика подељених према одлуци НБС-а у 7 група, и према Закону о рачуноводству 2 ризика и то:

Група ризика	Опис	Оцена	Одговор
Ценови ризик	Друштво премину реосигурања утерђује пре свега на основу кретања премије на ино тржишту тј. према критеријумима ино-реосигураваача који су водили на ретроцидираним пословима и као лидери одређују услове и цену покрива у складу са општим трендовима на међународном тржишту, на основу полисираних премије цедента (по тарифама НБС) а затим и на основу статистичких и осталих релевантних података.	незнатан	Друштво у континуитету прати и анализира предмет осигурања, покривене ризике, суме реосигурања, лимите покрива, висине просечних штета, вероватноће настапања великих штета, ниво одступања стварних од очекиваних штета, као и степен изравања ризика унутар портфеља.

Друштво за реосигурање „Дунав Ре“ а.д.о., Кнез Михаилова 6/II, 11000 Београд

Извештај о пословању за период 1. јануар – 31. децембар 2018. године

Кредитни ризик	Кредитни ризик је ризик могућности настанка негативних ефеката на финансијски резултат и капитал услед неизвршавања обавеза дужника Друштва. Друштво се излаже кредитном ризику кроз потраживања за премију, штете, провизију и регресе, као и за депонување и улагање средстава у пословним банкама.	незнатан	Изложеност кредитном ризику се редовно анализира и прати, а превентивна заштита се врши применом Правилника о начину проценењања билансовних и ванбиланских позиција и депонувањем и улагањем средстава у складу са Одлуком НБС о ограничењима појединих облика депонувања и улагања средстава техничких резерви и о највишим износима појединих депонувања и улагања гарантне резерве друштва за осигурање и Правилником Друштва.
Ризик новчаних токова	Овај ризик обухвата кретање готовине из пословних, финансијских и активности инвестирања Друштва.	значајан	Друштво континуирано прати кретање нето прилива и нето одлива.
Ризик концентрације	Ризик концентрације неживотних реосигурања је ризик који произилази из мањка у диверсификацији портфолија неживотних реосигурања, односно који је последица истог или сличног штетног догађаја. Узрок је изложеност Друштва према категоријама које имају значајан потенцијал за настапак штете или губитак.	незнатан	Друштво превентивно разматра скуп изложености којег повезују заједнички чиниоци ризика (исти привредни сектор, односно географско подручје, истоврсни послови/преузети ризици/финансијски инструменти).
Тржишни ризик	Тржишни ризик проистиче из неповољних промена на тржишту, и то пре свега на тржишту осигурања и финансијском тржишту. Он може да се испольи и кроз потенцијални губитак и добитак то су ризици су ризици који зависе од флукуација м/или волатилности тржишних цена имовине, обвеза и финансијских инструмената.	незнатан	Друштво редовно прати и анализира кретање тржишних перформанси везаних за сваки ризик појединачно, те посебно разматра узрочне повезаности међу категоријама ризика и целокупног утицаја овога ризика на остале ризике којима је Друштво изложено.
Оперативни ризик	Оперативни ризик проистиче из пропусти у раду запослених и органа Друштва, неодговарајућих унутрашњих процедура и процеса, неадекватног управљања информационом и другим системима, као и услед непредвидљивих спољних догађаја.	незнатан	У циљу заштите од оперативних ризика које је управа препознала и квантификовала Друштво је активно приступа доградњи и унапређењу система интерних контрола који одговара природи, сложености и ризичности посла као и примени ИИС.

Друштво за реосигурање „Дунав Ре“ а.д.о., Кнез Михаилова 6/II, 11000 Београд

Извештај о пословању за период 1. јануар – 31. децембар 2018. године

Ризик ликвидности генерално произилази из финансирања пословних активности Друштва и управљања ризичним позицијама. Оне укључују и ризик од немогућности исплате средстава на дан доспећа и уз одговарајућу камату, и ризик од немогућности ликвидирања средстава по прихватљивој цени и унутар прихватљивог временског оквира.

Ризик ликвидности



незнатан

Друштва успоставља одговарајући систем управљања за потребе краткорочног, средњорочног и дугорочног финансирања као и управљањем ликвидношћу. Друштво управља ризиком ликвидности одржавајући одговарајуће новчане резерве континуираним праћењем планираног и стварног новчаног тока, као и одржавањем адекватног односа доспећа финансијских средстава и обавеза.

Правни ризик проистиче из неусклађености пословања и аката Друштва с прописима, уговора који се не могу у целини или делимично извршити (нпр. ништави уговори), као и могућих губитака из спорова. Репутациони ризик проистиче из умањеног поверења јавности у пословање друштва

Правни и Репутациони ризик



незнатан

Друштво прати све законске прописе и подзаконска акта којима се регулише пословање и врши прилагођавање својих пословних аката у складу са изменама и променама у прописима. Друштво је изградило репутацију поузданог партнера на територији Балкана које је својом стручношћу и ефикасношћу увек спремно да одговори на захтеве клијената.

Ризик реосигурања проистиче из немогућности Друштва да апсорбује преузете ризике својствене делатности реосигурања. Друштво закључује активне уговоре о реосигурању којима се ризик осигурања преноси са осигураваача на Друштво, као и пасивне уговоре о реосигурању којима се ризик реосигурања преноси са Друштва на ретроцеденте.

Ризик реосигурања



незнатан

У оквиру ризика реосигурања Друштво редовно прати и анализира све подгрупе како би обезбедило трајно одржавање степена изложености ризицима на нивоу који неће угрожити иновину и пословање и који ће обезбедити заштиту интереса цедената и других повериоца.

Друштво за реосигурање „Дунав Ре“ а.д.о., Кнез Михаилова 6/II, 11000 Београд

Извештај о пословању за период 1. јануар – 31. децембар 2018. године

11. ВАЖНИЈИ ПОСЛОВНЕ ДОГАЂАЈИ КОЈИ СУ НАСТУПИЛИ НАКОН ПРОТЕКА ПОСЛОВНЕ 2018. ГОДИНЕ

Није било важнијих пословних догађаја који су наступили након протека пословне 2018. године.

12. УЛАГАЊА У ЗАШТИТУ ЖИВОТНЕ СРЕДИНЕ

Друштво у оквиру свог пословања не користи природне ресурсе, због чега није у обавези да врши улагања у циљу заштите животне средине.

Друштво за реосигурање „Дунав Ре“ а.д.о., Кнез Михаилова 6/II, 11000 Београд

13. ОЧЕКИВАНИ РАЗВОЈ, ПЛАН И ПОСЛОВНА ПОЛИТИКА ДРУШТВА У НАРЕДНОМ ПЕРИОДУ

Из стратешке перспективе, за Друштво је од виталног значаја да се позиционира на међународном тржишту тако да може да забележи успех у све изазовнијем пословном окружењу.

У наредном периоду Друштво ће настојати да своје дугорочне финансијске циљеве оствари кроз систематску алокацију капитала и ширење и диверсификацију базе клијената. Тржишта високог раста, нови клијенти и нове врсте ризика представљаће опредељење Друштва.

Такође, Друштво ће настојати да одржи своју оперативну ефикасност и аналитичке способности које представљају темељ успеха. Очување финансијске снаге, добри односи са клијентима и усавршавање знања биће циљеви Друштва и у наредном периоду.

Посебна пажња у даљем пословању ће бити посвећена развоју и примени новог методолошког оквира за управљање ризицима, Solvency II.

Друштво ће такође пратити кретања каматних стопа и цене дужничких и власничких хартија од вредности на финансијским тржиштима и у зависности од кретања стопе приноса вршити дисперзију улагања. Имајући у виду негативне трендове извршних стопа на финансијском тржишту, извесно је да ће Друштво у наредној години повећавати инвестирање у динарске и девизне депозите, као и хартије од вредности које доносе задовољавајуће приносе.

Развој и унапређење информационог система како у апликативном тако и у погледу безбедности ће бити један од приоритета Друштва.



Председник Извршног одбора

Пејчић Зорана

Члан Извршног одбора

Катић Весна

Друштво за реосигурање „Дунав Ре“ а.д.о., Кнез Михаилова б/П, 11000 Београд

Назив: Друштво за реосигурање Дунав Ре а.д.о. Београд

Седиште: Кнез Михаилова 6/2 Београд

Матични број: 07046901

Врста осигурања: 6520 Реосигурање



БИЛАНС СТАЊА
на дан 31.12.2019. године

Група рачуна, рачун	Позиција	АОП	Напомена број	Текућа година		Претходна година	
				1	2	3	4
	А К Т И В А						
00	А. НЕУПЛАЋЕНИ УПИСАНИ КАПИТАЛ	0001		0		0	
	Б. СТАЛНА ИМОВИНА (0003 + 0004 + 0005 + 0006 + 0009 + 0010 + 0021 + 0022)	0002		280.561		102.478	
01, осим 012, 013 и дела 019	I. НЕМАТЕРИЈАЛНА УЛАГАЊА (ИМОВИНА)	0003		2.049		3.078	
012, део 019	II. ГУДВИЛ	0004		0		0	
013, део 019	III. СОФТВЕР И ОСТАЛА ПРАВА	0005		7.684		12.807	
02, осим 021, дела 027, дела 028 и дела 029	IV. НЕКРЕТНИНЕ, ПОСТРОЈЕЊА И ОПРЕМА (0007 + 0008)	0006		17.568		10.480	
020, 022, 023, 025, 026, део 027, део 028, део 029	1. Некретнине, постројења и опрема који служе за обављање делатности	0007		17.568		10.480	
024, део 027, део 028, део 029	2. Инвестиционе некретнине	0008		0		0	
021, део 027, део 028, део 029	V. БИОЛОШКА СРЕДСТВА	0009		0		0	
03, осим 037	VI. ДУГОРОЧНИ ФИНАНСИЈСКИ ПЛАСМАНИ (0011 + 0015)	0010		253.260		76.113	
	1. Учешћа у капиталу (0012 + 0013 + 0014)	0011		0		0	
030, део 039	а) зависних правних лица	0012		0		0	
031, део 039	б) придружених правних лица и заједничким подухватима	0013		0		0	
део 038, део 039	в) осталих правних лица	0014		0		0	
	2. Остали дугорочни финансијски пласмани (0016 + 0019 + 0020)	0015		253.260		76.113	
036, део 039	2.1. Инвестиције које се држе до доспећа (0017 + 0018)	0016		74.752		75.190	
део 036, део 039	а) Дужничке хартије од вредности са фиксним приносом	0017		74.752		75.190	
део 036, део 039	б) Остале хартије од вредности и инвестиције које се држе до доспећа	0018		0		0	

033, део 039	2.2. Депозити код банака	0019		177.621		0	
део 038, део 039	2.3. Остали непоменути дугорочни финансијски пласмани	0020		887		923	
04, осим 040	VII. ОСТАЛА ДУГОРОЧНА СРЕДСТВА	0021		0		0	
040	VIII. ОДЛОЖЕНА ПОРЕСКА СРЕДСТВА	0022		0		0	
	V. ОБРТНА ИМОВИНА (0024 + 0025 + 0026 + 0045 + 0046 + 0049)	0023		5.745.673		4.895.964	
10, 13, 15	I. ЗАЛИХЕ	0024		463		619	
	II. СТАЛНА СРЕДСТВА НАМЕЊЕНА ПРОДАЈИ И СРЕДСТВА ПОСЛОВАЊА КОЈЕ СЕ ОБУСТАВЉА	0025		0		0	
	III. ПОТРАЖИВАЊА, ПЛАСМАНИ И ГОТОВИНА (0027 + 0032 + 0033 + 0044)	0026		3.537.873		3.284.774	
	1. Потраживања (0028 + 0029 + 0030 + 0031)	0027		1.088.125		883.516	
део 20, део 21	1.1. Потраживања за премију осигурања, саосигурања и реосигурања	0028		905.750		759.189	
део 20, део 21	1.2. Потраживања од реосигураваача и ретроцесионара	0029		161.397		109.460	
део 21	1.3. Потраживања за регресе	0030		988		4.914	
22, осим 223	1.4. Остала потраживања	0031		19.990		9.953	
223	2. Потраживања за више плаћен порез на добитак	0032		9.859		0	
	3. Финансијски пласмани (0034 + 0038 + 0042 + 0043)	0033		1.985.231		2.087.376	
233, део 239	3.1. Финансијска средства расположива за продају (0035 + 0036 + 0037)	0034		126.707		131.462	
део 233, део 239	а) Дужничке хартије од вредности расположиве за продају	0035		0		0	
део 233, део 239	б) Власничке хартије од вредности расположиве за продају	0036		126.707		131.462	
део 233, део 239	в) Остале хартије од вредности и финансијска средства расположива за продају	0037		0		0	
236, део 239	3.2. Финансијска средства која се исказују по фер вредности кроз биланс успеха (0039 + 0040 + 0041)	0038		515.374		1.014.038	
део 236, део 239	а) Дужничке хартије од вредности које се исказују по фер вредности кроз биланс успеха	0039		463.116		953.008	
део 236, део 239	б) Власничке хартије од вредности које се исказују по фер вредности кроз биланс успеха	0040		0		0	

део 236, део 239	в) Остале хартије од вредности и финансијска средства која се исказују по фер вредности кроз биланс успеха	0041		52.258	61.030
232, део 239	3.3. Краткорочни депозити код банака	0042		1.343.150	941.876
235, 238, део 239	3.4. Остали краткорочни финансијски пласмани	0043		0	0
24	4. Готовински еквиваленти и готовина	0044		454.658	313.882
26	IV. ПОРЕЗ НА ДОДАТУ ВРЕДНОСТ	0045		0	0
	V. АКТИВНА ВРЕМЕНСКА РАЗГРАНИЧЕЊА (0047 + 0048)	0046		14.630	783
274	1. Разграничени трошкови прибаве осигурања	0047		0	0
270, 271, 272, 273, 279	2. Друга активна временска разграничења	0048		14.630	783
	VI. ТЕХНИЧКЕ РЕЗЕРВЕ КОЈЕ ПАДАЈУ НА ТЕРЕТ САОСИГУРАВАЧА, РЕОСИГУРАВАЧА И РЕТРОЦЕСИОНАРА (0050 + 0051 + 0052)	0049		2.192.707	1.609.788
275	1. Резерве за преносне премије које падају на терет саосигураваача, реосигураваача и ретроцесионара	0050		997.550	576.674
276	2. Резервисане штете које падају на терет саосигураваача, реосигураваача и ретроцесионара	0051		1.179.348	1.017.512
277	3. Остале техничке резерве које падају на терет саосигураваача, реосигураваача и ретроцесионара	0052		15.809	15.602
	Д. УКУПНА АКТИВА (0001 + 0002 + 0023)	0053		6.026.234	4.998.442
88	Ђ. ВАНБИЛАНСНА АКТИВА	0054		0	0
П А С И В А					
	А. КАПИТАЛ (0402 + 0407 + 0408 + 0411 + 0412 - 0413 + 0414 - 0417 - 0420 + 0421)	0401		1.737.240	1.660.114
	I. ОСНОВНИ И ОСТАЛИ КАПИТАЛ (0403 + 0404 + 0405 + 0406)	0402		768.246	768.246
300	1. Акцијски капитал	0403		729.747	729.747
303, 304	2. Државни и друштвени капитал	0404		35.055	35.055
301, 302	3. Улози друштва за узајамно осигурање	0405		0	0
309	4. Остали капитал	0406		3.444	3.444
31	II. НЕУПЛАЋЕНИ УПИСАНИ КАПИТАЛ	0407		0	0
	III. РЕЗЕРВЕ (0409 + 0410)	0408		211.756	211.756
305	1. Емисиона премија	0409		57.996	57.996

306, 307	2. Законске, статутарне и друге резерве	0410		153.760	153.760
320	IV. РЕВАЛОРИЗАЦИОНЕ РЕЗЕРВЕ ПО ОСНОВУ РЕВАЛОРИЗАЦИЈЕ НЕМАТЕРИЈАЛНЕ ИМОВИНЕ, НЕКРЕТНИНА, ПОСТРОЈЕЊА И ОПРЕМЕ	0411		0	0
32, осим 320	V. НЕРЕАЛИЗОВАНИ ДОБИЦИ	0412		26.928	36.216
33	VI. НЕРЕАЛИЗОВАНИ ГУБИЦИ	0413		2.590	2.884
34, осим 342	VII. НЕРАСПОРЕЂЕНИ ДОБИТАК (0415 + 0416)	0414		732.900	646.780
340	1. Нераспоређени добитак ранијих година	0415		528.011	431.521
341	2. Нераспоређени добитак текуће године	0416		204.889	215.259
35, осим 352	VIII. ГУБИТАК ДО ВИСИНЕ КАПИТАЛА (0418 + 0419)	0417		0	0
350	1. Губитак из ранијих година	0418		0	0
351	2. Губитак текуће године	0419		0	0
037, 237	IX. ОТКУПЉЕНЕ СОПСТВЕНЕ АКЦИЈЕ	0420		0	0
	X. УЧЕШЋА БЕЗ ПРАВА КОНТРОЛЕ	0421		0	0
	Б. РЕЗЕРВИСАЊА И ОБАВЕЗЕ (0423 + 0430 + 0434 + 0435 + 0444 + 0453 + 0457)	0422		4.288.994	3.338.328
	I. ДУГОРОЧНА РЕЗЕРВИСАЊА (0424 + 0425 + 0426 + 0427 + 0428 + 0429)	0423		46.779	39.209
400, 403	1. Математичка резерва	0424		19.438	19.211
401	2. Резерве за осигурања код којих су осигураници прихватили да учествују у инвестиционом ризику	0425		0	0
402	3. Резерве за изравнање ризика	0426		1.253	1.117
405	4. Резерве за бонусе и полусте	0427		0	0
407	5. Друге техничке резерве осигурања	0428		0	0
406, 409	6. Друга дугорочна резервисања	0429		26.088	18.881
	II. ДУГОРОЧНЕ ОБАВЕЗЕ (0431 + 0432 + 0433)	0430		0	0
411	а) према матичним и зависним правним лицима	0431		0	0
412	б) према осталим повезаним правним лицима	0432		0	0
410, 413, 414, 415, 417, 419	в) остале дугорочне обавезе	0433		0	0
416	III. ОДЛОЖЕНЕ ПОРЕСКЕ ОБАВЕЗЕ	0434		2.839	5.215
	IV. КРАТКОРОЧНЕ ОБАВЕЗЕ (0436 + 0440 + 0441 + 0442 + 0443)	0435		1.011.428	783.366
	1. Краткорочне финансијске обавезе (0437 + 0438 + 0439)	0436		0	1.473
420	а) према матичним и зависним правним лицима	0437		0	0

421	б) према осталим повезаним правним лицима	0438		0	0
од 422 до 429, осим 427	в) остале краткорочне финансијске обавезе	0439		0	1.473
427	2. Обавезе по основу сталних средстава намењених продаји и средстава пословања које се обуставља	0440		0	0
43	3. Обавезе по основу штета и уговорених износа	0441		335.406	230.834
44, 45, 46, 47, осим 474	4. Обавезе за премију, зараде и друге обавезе	0442		676.022	548.893
474	5. Обавезе за порез из резултата	0443		0	2.166
	V. ПАСИВНА ВРЕМЕНСКА РАЗГРАНИЧЕЊА (0445 + 0449 + 0450)	0444		1.244.328	778.978
	1. Резерве за преносне премије (0446 + 0447 + 0448)	0445		1.094.588	645.837
490, део 492	а) животних осигурања и саосигурања	0446		0	0
491, део 492	б) неживотних осигурања и саосигурања	0447		0	0
део 492	в) реосигурања и ретроцесија	0448		1.094.588	645.837
део 497	2. Резерве за неистекле ризике	0449		4.074	1.492
496, 498, 499	3. Друга пасивна временска разграничења (0451 + 0452)	0450		145.666	131.649
део 499	а) одложени приходи по основу регресних потраживања	0451		0	0
496, 498, део 499	б) остала непоменута пасивна временска разграничења	0452		145.666	131.649
	VI. РЕЗЕРВИСАНЕ ШТЕТЕ (0454 + 0455 + 0456)	0453		1.983.620	1.731.560
493, део 495	а) животних осигурања и саосигурања	0454		0	0
494, део 495	б) неживотних осигурања и саосигурања	0455		0	0
део 495	в) удели у штетама реосигурања и ретроцесија	0456		1.983.620	1.731.560
део 497	VII. ДРУГЕ ТЕХНИЧКЕ РЕЗЕРВЕ ОСИГУРАЊА - ДО ГОДИНУ ДАНА	0457		0	0
35, осим 352	VIII. ГУБИТАК ИЗНАД ВИСИНЕ КАПИТАЛА	0458		0	0
	Г. УКУПНА ПАСИВА (0401 + 0422 - 0458)	0459		6.026.234	4.998.442
89	Д. ВАНБИЛАНСНА ПАСИВА	0460		0	0

Лице одговорно за састављање биланса

[Својеручни потпис]



Законски заступник

[Својеручни потпис]

Назив: Друштво за реосигурање Дунав Ре а.д.о. Београд
Седиште: Кнез Михаилова б/2 Београд
Матични број: 07046901
Врста осигурања: 6520 Реосигурање



БИЛАНС УСПЕХА
у периоду од 01.01. до 31.12.2019. године

(у хиљадама динара)

Група рачуна, рачун	Позиција	Ознака за АОП	Напомена број	у хиљадама динара	
				Текућа година	Претходна година
1	2	3	4	5	6
	A. ПОСЛОВНИ ПРИХОДИ И РАСХОДИ				
	I. ПОСЛОВНИ (ФУНКЦИОНАЛНИ) ПРИХОДИ (1002 + 1009 + 1014 + 1015)	1001		974.696	762.777
	1. Приходи од премија осигурања и саосигурања (1003 + 1004 - 1005 - 1006 - 1007 + 1008)	1002			0
600, део 602	1.1. Обрачуната премија животних осигурања и саосигурања	1003			
610, 613	1.2. Обрачуната премија неживотних осигурања и саосигурања	1004			
део 512, део 523	1.3. Премија пренета у саосигурање - пасивна	1005			
део 512, део 523	1.4. Премија пренета у реосигурање	1006			
део 60, део 61	1.5. Повећање резерви за преносне премије и резерви за неистекле ризике осигурања и саосигурања	1007			
део 60, део 61	1.6. Смањење резерви за преносне премије и резерви за неистекле ризике осигурања и саосигурања	1008			
	2. Приходи од премија реосигурања и ретроцесија (1010 - 1011 - 1012 + 1013)	1009		974.696	762.777
део 602, 614,	2.1. Обрачуната премија реосигурања и ретроцесија	1010		4.785.880	3.122.259
део 512, део 523	2.3. Премија пренета ретроцесијом реосигурања и ретроцесија	1011		3.362.433	2.325.384
део 60, део 61	2.4. Повећање резерви за преносне премије и резерви за неистекле ризике реосигурања и ретроцесија	1012		448.751	34.098
део 60, део 61	2.5. Смањење резерви за преносне премије и резерви за неистекле ризике реосигурања и ретроцесија	1013		0	0
606, део 609, 650, део 659	3. Приходи од послова непосредно повезаних с пословима осигурања	1014			
део 609, 639, 64, део 653, 655, део 659	4. Остали пословни приходи	1015			
	II. ПОСЛОВНИ (ФУНКЦИОНАЛНИ) РАСХОДИ (1017 + 1026 + 1034 - 1035 - 1044 + 1045 - 1046 + 1047 + 1048)	1016		604.473	379.967
	1. Расходи за дугорочна резервисања и функционалне доприносе (1018 + 1019 + 1020 + 1021 + 1022 + 1023 + 1024 + 1025)	1017		837	940
500	1.1. Математичка резерва животних осигурања - повећање	1018		701	469
506	1.2. Математичка резерва неживотних осигурања - повећање	1019			
502	1.3. Допринос за превентиву	1020			
503	1.4. Доприноси прописани посебним законима	1021			
504	1.5. Допринос Гарантног фонду	1022			
505	1.6. Резервисања за изравнање ризика	1023		136	471
507	1.7. Резервисања за осигурања код којих су осигураници прихватили да учествују и инвестиционом ризику, резервисања за бонусе и попусте и повећања других техничких резерви	1024			
509	1.8. Остали расходи за дугорочна резервисања и функционалне доприносе	1025			

(у хиљадама динара)

Слика-регистрација	Опис	Основа	Напомена		
	2. Расходи накнада штета и уговорених износа (1027 + 1028 + 1029 + 1030 + 1031 - 1032 - 1033)	1026		518.614	358.885
510	2.1. Ликвидиране штете и уговорени износи животних осигурања	1027			
520	2.2. Ликвидиране штете неживотних осигурања	1028			
део 513, део 524	2.3. Ликвидиране штете - удели у штетама саосигурања	1029			
део 513, део 524	2.4. Ликвидиране штете - удели у штетама реосигурања и ретроцесија	1030	970.771		721.450
део 53, део 54, део 55	2.5. Расходи извиђаја, процене, ликвидације и исплате накнада штета и уговорених износа	1031	16.329		18.498
део 603, 620, 621	2.6. Приходи од учешћа саосигурања у накнади штета	1032			
део 603, 622, 623, 624, 625	2.7. Приходи од учешћа реосигурања и ретроцесија у накнади штета	1033	468.486		381.063
	3. Резервисане штете - повећање (1036 - 1037 + 1038 - 1039 + 1040 - 1041 + 1042 - 1043) > 0	1034	89.559		34.349
	3. Резервисане штете - смањење (1036 - 1037 + 1038 - 1039 + 1040 - 1041 + 1042 - 1043) < 0	1035	0		0
515	3.1. Резервисане штете животних осигурања - повећање	1036			
део 604	3.2. Резервисане штете животних осигурања - смањење	1037	665		572
526	3.3. Резервисане штете неживотних осигурања - повећање	1038			
630	3.4. Резервисане штете неживотних осигурања - смањење	1039			
516, 527	3.5. Резервисане штете саосигурања, реосигурања и ретроцесија - повећање	1040	554.620		807.299
део 604, 632	3.6. Резервисане штете саосигурања, реосигурања и ретроцесија - смањење	1041	464.396		772.378
део 513	3.7. Повећање резервисаних штета - удела саосигураваача, реосигураваача и ретроцесионара у штетама	1042			
635	3.8. Смањење резервисаних штета - удела реосигураваача, односно ретроцесионара у штетама	1043			
607, 652, 654 и део 673	4. Приходи по основу регреса и продаје осигураних оштећених ствари	1044	7.118		12.069
517, 529	5. Повећање осталих техничких резерви - нето	1045	2.581		953
део 604, 631, 633, 638	6. Смањење осталих техничких резерви - нето	1046	0		3.091
518, 528	7. Расходи за бонусе и попусте	1047			
део 51, део 52	8. Остали пословни расходи	1048			
	III. ДОБИТАК - БРУТО ПОСЛОВНИ РЕЗУЛТАТ (1001 - 1016)	1049	370.223		382.810
	IV. ГУБИТАК - БРУТО ПОСЛОВНИ РЕЗУЛТАТ (1016 - 1001)	1050	0		0
	Б. ПРИХОДИ И РАСХОДИ ПО ОСНОВУ ИНВЕСТИЦИОНЕ АКТИВНОСТИ				
	I. ПРИХОДИ ОД ИНВЕСТИРАЊА СРЕДСТАВА ОСИГУРАЊА (1052 + 1053 + 1057 + 1058 + 1059 + 1060 + 1061)	1051	104.229		66.838
660, 661, 665, део 672	1. Приходи од зависних и придружених правних лица и од заједничких подухвата	1052			
	2. Приходи од улагања у непокретности (1054 + 1055 + 1056)	1053	0		0
део 608, део 653	2.1. Приходи од закупнина инвестиционих некретнина	1054			
део 681	2.2. Приходи од усклађивања вредности инвестиционих некретнина	1055			
део 670	2.3. Приходи од продаје непокретности (дезинвестирања)	1056			
део 662	3. Приходи од камата	1057	55.545		49.746
део 683, део 686, део 687	4. Приходи од усклађивања вредности финансијских средстава која се исказују по фер вредности кроз биланс успеха	1058	1.765		5.757
део 672	5. Добити од продаје хартија од вредности	1059	0		
део 663	6. Позитивне курсне разлике из активности инвестирања	1060	2.051		7.671
део 671, део 679, део 682, део 686, део 689	7. Остали приходи по основу инвестиционе активности	1061	44.868		3.664
	II. РАСХОДИ ПО ОСНОВУ ИНВЕСТИРАЊА СРЕДСТАВА ОСИГУРАЊА (1063 + 1064 + 1067 + 1068 + 1069 + 1070)	1062	24.059		30.156

(у хиљадама динара)

Слика-регистрација	Опис	Основа	Напомена		
560, 561, 565, део 572	1. Расходи из односа са зависним и придруженим правним лицима и из заједничких подухвата	1063			
	2. Расходи по основу улагања у непокретности (1065 + 1066)	1064	0		0
део 581	2.1. Расходи по основу обезвређења инвестиционих некретнина	1065			
део 570	2.2. Губици при продаји непокретности (дезинвестирању)	1066	0		0
део 583, део 586, део 587	4. Расходи по основу усклађивања вредности финансијских средстава која се исказују по фер вредности кроз биланс успеха	1067	11.524		17.440
део 572	5. Губици при продаји хартија од вредности	1068	0		
део 563	6. Негативне курсне разлике из активности инвестирања	1069	9.573		10.110
део 571, део 579, део 582, део 586, део 589	7. Остали расходи по основу инвестиционе активности	1070	2.962		2.606
	III. ДОБИТАК ИЗ ИНВЕСТИЦИОНЕ АКТИВНОСТИ (1051 - 1062)	1071	80.170		36.682
	IV. ГУБИТАК ИЗ ИНВЕСТИЦИОНЕ АКТИВНОСТИ (1062 - 1051)	1072			
	V. ТРОШКОВИ СПРОВОЂЕЊА ОСИГУРАЊА (1074 + 1079 + 1084 - 1085)	1073	216.567		201.228
	1. Трошкови прибаве (1075 + 1076 - 1077 + 1078)	1074	543.175		457.361
део 542	1.1. Провизије	1075	481.100		402.632
део 53, део 54, део 55	1.2. Остали трошкови прибаве	1076	62.075		54.729
274	1.3. Промена разграничених трошкова прибаве - повећање	1077			
274	1.4. Промена разграничених трошкова прибаве - смањење	1078			
	2. Трошкови управе (1080 + 1081 + 1082 + 1083)	1079	120.405		108.761
530	2.1. Амортизација	1080	9.923		9.795
део 54	2.2. Трошкови материјала, енергије, услуга и нематеријални трошкови	1081	23.763		20.892
део 55	2.3. Трошкови зарада, накнада зарада и остали лични трошкови	1082	63.058		57.643
део 53, део 54, део 55	2.4. Остали трошкови управе	1083	23.661		20.431
део 53, део 54, део 55	3. Остали трошкови спровођења осигурања	1084	6.379		8.739
605, 651	4. Провизија од реосигурања и ретроцесија	1085	453.392		373.633
	I. ПОСЛОВНИ ДОБИТАК - НЕТО ПОСЛОВНИ РЕЗУЛТАТ (1049 + 1071 - 1050 - 1072 - 1073) > 0	1086	233.826		218.264
	II. ПОСЛОВНИ ГУБИТАК - НЕТО ПОСЛОВНИ РЕЗУЛТАТ (1049 + 1071 - 1050 - 1072 - 1073) < 0	1087	0		0
део 66	III. ФИНАНСИЈСКИ ПРИХОДИ, ОСИМ ФИНАНСИЈСКИХ ПРИХОДА ПО ОСНОВУ ИНВЕСТИЦИОНЕ АКТИВНОСТИ	1088	31.590		33.236
део 56	IV. ФИНАНСИЈСКИ РАСХОДИ, ОСИМ ФИНАНСИЈСКИХ РАСХОДА ПО ОСНОВУ ИНВЕСТИЦИОНЕ АКТИВНОСТИ	1089	29.220		35.399
део 68	V. ПРИХОДИ ОД УСКЛАЂИВАЊА ВРЕДНОСТИ ПОТРАЖИВАЊА И ДРУГЕ ИМОВИНЕ КОЈА СЛУЖИ ЗА ОБАВЉАЊЕ ДЕЛАТНОСТИ	1090	75.639		167.005
део 58	VI. РАСХОДИ ПО ОСНОВУ ОБЕЗВРЕЂЕЊА ПОТРАЖИВАЊА И ДРУГЕ ИМОВИНЕ КОЈА СЛУЖИ ЗА ОБАВЉАЊЕ ДЕЛАТНОСТИ	1091	83.066		131.127
део 67	VII. ОСТАЛИ ПРИХОДИ	1092	1.991		4.422
део 57	VIII. ОСТАЛИ РАСХОДИ	1093	1.752		5.159
	IX. ДОБИТАК ИЗ РЕДОВНОГ ПОСЛОВАЊА ПРЕ ОПОРЕЗИВАЊА (1086 + 1088 + 1090 + 1092 - 1087 - 1089 - 1091 - 1093) > 0	1094	229.008		251.242
	X. ГУБИТАК ИЗ РЕДОВНОГ ПОСЛОВАЊА ПРЕ ОПОРЕЗИВАЊА (1086 + 1088 + 1090 + 1092 - 1087 - 1089 - 1091 - 1093) < 0	1095			
69 - 59	XI. НЕТО ДОБИТАК ПОСЛОВАЊА КОЈЕ СЕ ОБУСТАВЉА, ПОЗИТИВНИ ЕФЕКТИ ПРОМЕНЕ РАЧУНОВОДСТВЕНИХ ПОЛИТИКА И ИСПРАВКИ ГРЕШАКА ИЗ РАНИЈИХ ПЕРИОДА	1096			

(у хиљадама динара)

Група рачуна, позиција	Ознака	Напомена		
59 - 69	XII. НЕТО ГУБИТАК ПОСЛОВАЊА КОЈЕ СЕ ОБУСТАВЉА, НЕГАТИВНИ ЕФЕКТИ ПРОМЕНЕ РАЧУНОВОДСТВЕНИХ ПОЛИТИКА И ИСПРАВКИ ГРЕШАКА ИЗ РАНИЈИХ ПЕРИОДА		492	118
	Г. ДОБИТАК ПРЕ ОПОРЕЗИВАЊА (1094 + 1096 - 1095 - 1097)	1098	228.516	251.124
	Д. ГУБИТАК ПРЕ ОПОРЕЗИВАЊА (1095 + 1097 - 1094 - 1096)	1099		0
	Б. ПОРЕЗ НА ДОБИТАК			
721	1. Порез на добитак	1100	29.734	40.233
342	2. Добитак по основу креирања одложених пореских средстава и смањења одложених пореских обавеза	1101	6.564	4.877
352	3. Губитак по основу смањења одложених пореских средстава из претходних година и креирања одложених пореских обавеза	1102	457	509
	Е. НЕТО ДОБИТАК (1098 - 1099 - 1100 + 1101 - 1102)	1103	204.889	215.259
	1. Нето добитак који припада мањинским улагачима	1104		
	2. Нето добитак који припада већинском власнику	1105		
	Ж. НЕТО ГУБИТАК (1099 - 1098 + 1100 - 1101 + 1102)	1106	0	0
	1. Нето губитак који се приписује мањинским улагачима	1107	0	0
	2. Нето губитак који се приписује већинском власнику	1108	0	0
	З. ЗАРАДА ПО АКЦИЈИ			
	1. Основна зарада по акцији (у динарима без пара)	1109	0	0
	2. Умањена (разводњена) зарада по акцији (у динарима без пара)	1110	0	0

Лице одговорно за састављање биланса



Законски заступник

Назив: Друштво за реосигурање Дунав Ре а.д.о. Београд

Седиште: Кнез Михаилова б/2 Београд

Матични број: 07046901

Врста осигурања: 6520 Реосигурање



ИЗВЕШТАЈ О ОСТАЛОМ РЕЗУЛТАТУ
у периоду од 01.01. до 31.12.2019. године

(у хиљадама динара)

Група рачуна, позиција	Позиција	Ознака за АОП	Напомена Београд	Износ	
				Текућа година	Претходна година
1	2	3	4	5	6
	A. НЕТО РЕЗУЛТАТ ИЗ ПОСЛОВАЊА				
	I. НЕТО ДОБИТАК (АОП 1103)	2001		204.889	215.259
	II. НЕТО ГУБИТАК (АОП 1106)	2002			
	Б. ОСТАЛИ СВЕОБУХВАТНИ ДОБИТАК ИЛИ ГУБИТАК				
	I. СТАВКЕ КОЈЕ НЕЋЕ БИТИ РЕКЛАСИФИКОВАНЕ У БИЛАНСУ УСПЕХА У БУДУЋИМ ПЕРИОДИМА				
320	1. Повећање ревалоризационих резерви по основу нематеријалне имовине, некретнина, постројења и опреме	2003			
320	2. Смањење ревалоризационих резерви по основу нематеријалне имовине, некретнина, постројења и опреме	2004			
321	3. Актуарски добици по основу планова дефинисаних примања	2005			
331	4. Актуарски губици по основу планова дефинисаних примања	2006			
322	5. Добици по основу улагања у власничке инструменте капитала	2007			
332	6. Губици по основу улагања у власничке инструменте капитала	2008			
323	7. Добици по основу удела у осталом свеобухватном резултату придружених друштава	2009			
333	8. Губици по основу удела у осталом свеобухватном резултату придружених друштава	2010			
	II. СТАВКЕ КОЈЕ НАКНАДНО МОГУ БИТИ РЕКЛАСИФИКОВАНЕ У БИЛАНСУ УСПЕХА У БУДУЋИМ ПЕРИОДИМА				
324	1. Добици по основу прерачуна финансијских извештаја иностраног пословања	2011			
334	2. Губици по основу прерачуна финансијских извештаја иностраног пословања	2012			
325	3. Добици од инструмената заштите нето улагања у инострано пословање	2013			
335	4. Губици од инструмената заштите нето улагања у инострано пословање	2014			
326	5. Добици по основу инструмената заштите ризика (хеџинга) новчаног тока	2015			
336	6. Губици по основу инструмената заштите ризика (хеџинга) новчаног тока	2016			
327	7. Добици по основу хартија од вредности расположивих за продају	2017		0	10.259

337	8. Губици по основу хартија од вредности расположивих за продају	2018		8.994	
	III. ОСТАЛЕ КОМПОНЕНТЕ ОСТАЛОГ РЕЗУЛТАТА				
329	1. Остали нереализовани добитци	2019			
339	2. Остали нереализовани губици	2020			
	IV. ОСТАЛИ БРУТО СВЕОБУХВАТНИ ДОБИТАК (2003 + 2005 + 2007 + 2009+2011 +2013+2015+2017+2019)	2021		0	10.259
	V. ОСТАЛИ БРУТО СВЕОБУХВАТНИ ГУБИТАК (2004 + 2006 + 2008 + 2010 + 2012 + 2014 + 2016 + 2018 + 2020)	2022		8.994	0
	VI. ПОРЕЗ НА ОСТАЛИ СВЕОБУХВАТНИ ДОБИТАК ИЛИ ГУБИТАК ПЕРИОДА(ОБРАЧУНСКИ)	2023			
	VII. НЕТО ОСТАЛИ СВЕОБУХВАТНИ ДОБИТАК (2021 - 2022 - 2023) > 0	2024		0	10.259
	VIII. НЕТО ОСТАЛИ СВЕОБУХВАТНИ ГУБИТАК (2021 - 2022 - 2023) < 0	2025		8.994	
	В. УКУПАН НЕТО СВЕОБУХВАТНИ РЕЗУЛТАТ ПЕРИОДА				
	I. УКУПАН НЕТО СВЕОБУХВАТНИ ДОБИТАК (2001 + 2024 - 2002 - 2025) > 0	2026		195.895	225.518
	1. Приписан већинским власницима капитала	2027			
	2. Приписан власницима који немају контролу	2028			
	II. УКУПАН НЕТО СВЕОБУХВАТНИ ГУБИТАК (2001 + 2024 - 2002 - 2025) < 0	2029			
	1. Приписан већинским власницима капитала	2030			
	2. Приписан власницима који немају контролу	2031			

Лице одговорно за састављање биланса

[Signature]

Законски заступник

[Signature]



Назив: Друштво за реосигурање Дунав Ре а.д.о. Београд

Седиште: Кнез Михаилова 6/2 Београд

Матични број: 07046901

Врста осигурања: 6520 Реосигурање



ИЗВЕШТАЈ О ТОКОВИМА ГОТОВИНЕ
у периоду од 01.01. до 31.12.2019. године

(у хиљадама динара)

Позиција	АОП	Износ	
		Текућа година	Претходна година
1	2	3	4
A. ТОКОВИ ГОТОВИНЕ ИЗ ПОСЛОВНИХ АКТИВНОСТИ			
I. Приливи готовине из пословних активности (од 1 до 5)	301	4.579.487	2.982.533
1. Премије осигурања и саосигурања и примљени аванси	302		
2. Премије реосигурања и ретроцесија	303	4.311.691	2.645.192
3. Приливи од учешћа у накнади штета	304	226.420	279.833
4. Примљене камате из пословних активности	305		
5. Остали приливи из редовног пословања	306	41.376	57.508
II. Одливи готовине из пословних активности (од 1 до 9)	307	4.311.233	2.765.021
1. Накнаде штета и уговорених износа из осигурања, удели у штетама из саосигурања и дати аванси	308		
2. Накнаде штета и удели у штетама из реосигурања и ретроцесија	309	706.550	583.412
3. Премије саосигурања, реосигурања и ретроцесија	310	3.386.878	1.981.704
4. Зараде, накнаде зарада и остали лични расходи	311	98.880	98.632
5. Остали трошкови спровођења осигурања	312	70.988	73.419
6. Плаћене камате	313	222	391
7. Порез на добитак	314	39.593	18.988
8. Плаћања по основу осталих јавних прихода	315	8.122	8.475
9. Остали одливи готовине из редовног пословања	316		
III. Нето прилив готовине из пословних активности (I-II)	317	268.254	217.512
IV. Нето одлив готовине из пословних активности (II-I)	318	0	0
Б. ТОКОВИ ГОТОВИНЕ ИЗ АКТИВНОСТИ ИНВЕСТИРАЊА			
I. Приливи готовине из активности инвестирања (од 1 до 5)	319	72.031	22.987
1. Продаја акција и удела (нето приливи)	320		
2. Продаја нематеријалних улагања, некретнина, постројења, опреме и биолошких средстава	321		
3. Остали финансијски пласмани – депоновања и улагања (нето приливи)	322		
4. Примљене камате из активности инвестирања	323	27.163	19.326
5. Примљене дивиденде и учешћа у резултату	324	44.868	3.661
II. Одливи готовине из активности инвестирања (од 1 до 4)	325	86.298	74.210
1. Куповина акција и удела (нето одливи)	326		
2. Куповина нематеријалних улагања, некретнина, постројења, опреме и биолошких средстава	327	12.631	297
3. Остали финансијски пласмани – депоновања и улагања (нето одливи)	328	73.667	73.913
4. Плаћене камате	329		

Назив: Друштво за ресигурање Дунав Ре А.Д.о. Београд
 Седиште: Нема Милана 6/2 Београд
 Матични број: 091900086
 Бр. рачунског књиговодства: 6520 Ресигурање

Напомена о променама на капиталу
 01.01. до 31.12.2019.

АПОСТАМИСНО ОБРАЗЛОЖЕЊЕ ЗА РЕСИГУРАЊАКМЕ
DUNAUV RE
 БЕОГРАД, КНЕЖ МИЛАНОВА СТ. 6/2
ПРИЛИЦИ: 77-11-2019
 Др. Јелена Јефтичић
 18.10.2020

Назив	ОПИС	Остале капиталне		Остале капиталне (по 109)	Неодвићна имовина (по 11)	Финансијска имовина (по 109)	Кредити (по 109)	Друге капиталне промене (по 32)	Неодвићна имовина (по 11)	Укупна нето вредност (по 109)	Укупна нето вредност (по 109)	Укупна нето вредност (по 109)	Укупна нето вредност (по 109)	Укупна нето вредност (по 109)	Укупна нето вредност (по 109)	Укупна нето вредност (по 109)	Укупна нето вредност (по 109)	Укупна нето вредност (по 109)	Укупна нето вредност (по 109)																				
		4001	4002																																				
1.	Почетна стања на крају претходног периода	4001	784.802	4027	3.444	4051	4075	4076	4075	57.298	4099	153.700	4123	76.633	4140	550.255	4177	1.556.910	4211	0	4235	4261	3.580	4285	3.580	4315	1.553.320	4321	0	4322	4362	4286	0	4383	4287	0	4388	0	4323
2.	Промена стања на крају претходног периода	4001	784.802	4027	3.444	4051	4075	4076	4075	57.298	4099	153.700	4123	76.633	4140	550.255	4177	1.556.910	4211	0	4235	4261	3.580	4285	3.580	4315	1.553.320	4321	0	4322	4362	4286	0	4383	4287	0	4388	0	4323
3.	Промена стања на крају претходног периода	4001	784.802	4027	3.444	4051	4075	4076	4075	57.298	4099	153.700	4123	76.633	4140	550.255	4177	1.556.910	4211	0	4235	4261	3.580	4285	3.580	4315	1.553.320	4321	0	4322	4362	4286	0	4383	4287	0	4388	0	4323
4.	Промена стања на крају претходног периода	4001	784.802	4027	3.444	4051	4075	4076	4075	57.298	4099	153.700	4123	76.633	4140	550.255	4177	1.556.910	4211	0	4235	4261	3.580	4285	3.580	4315	1.553.320	4321	0	4322	4362	4286	0	4383	4287	0	4388	0	4323
5.	Промена стања на крају претходног периода	4001	784.802	4027	3.444	4051	4075	4076	4075	57.298	4099	153.700	4123	76.633	4140	550.255	4177	1.556.910	4211	0	4235	4261	3.580	4285	3.580	4315	1.553.320	4321	0	4322	4362	4286	0	4383	4287	0	4388	0	4323
6.	Промена стања на крају претходног периода	4001	784.802	4027	3.444	4051	4075	4076	4075	57.298	4099	153.700	4123	76.633	4140	550.255	4177	1.556.910	4211	0	4235	4261	3.580	4285	3.580	4315	1.553.320	4321	0	4322	4362	4286	0	4383	4287	0	4388	0	4323
7.	Промена стања на крају претходног периода	4001	784.802	4027	3.444	4051	4075	4076	4075	57.298	4099	153.700	4123	76.633	4140	550.255	4177	1.556.910	4211	0	4235	4261	3.580	4285	3.580	4315	1.553.320	4321	0	4322	4362	4286	0	4383	4287	0	4388	0	4323
8.	Промена стања на крају претходног периода	4001	784.802	4027	3.444	4051	4075	4076	4075	57.298	4099	153.700	4123	76.633	4140	550.255	4177	1.556.910	4211	0	4235	4261	3.580	4285	3.580	4315	1.553.320	4321	0	4322	4362	4286	0	4383	4287	0	4388	0	4323
9.	Промена стања на крају претходног периода	4001	784.802	4027	3.444	4051	4075	4076	4075	57.298	4099	153.700	4123	76.633	4140	550.255	4177	1.556.910	4211	0	4235	4261	3.580	4285	3.580	4315	1.553.320	4321	0	4322	4362	4286	0	4383	4287	0	4388	0	4323
10.	Промена стања на крају претходног периода	4001	784.802	4027	3.444	4051	4075	4076	4075	57.298	4099	153.700	4123	76.633	4140	550.255	4177	1.556.910	4211	0	4235	4261	3.580	4285	3.580	4315	1.553.320	4321	0	4322	4362	4286	0	4383	4287	0	4388	0	4323
11.	Промена стања на крају претходног периода	4001	784.802	4027	3.444	4051	4075	4076	4075	57.298	4099	153.700	4123	76.633	4140	550.255	4177	1.556.910	4211	0	4235	4261	3.580	4285	3.580	4315	1.553.320	4321	0	4322	4362	4286	0	4383	4287	0	4388	0	4323
12.	Промена стања на крају претходног периода	4001	784.802	4027	3.444	4051	4075	4076	4075	57.298	4099	153.700	4123	76.633	4140	550.255	4177	1.556.910	4211	0	4235	4261	3.580	4285	3.580	4315	1.553.320	4321	0	4322	4362	4286	0	4383	4287	0	4388	0	4323
13.	Промена стања на крају претходног периода	4001	784.802	4027	3.444	4051	4075	4076	4075	57.298	4099	153.700	4123	76.633	4140	550.255	4177	1.556.910	4211	0	4235	4261	3.580	4285	3.580	4315	1.553.320	4321	0	4322	4362	4286	0	4383	4287	0	4388	0	4323
14.	Промена стања на крају претходног периода	4001	784.802	4027	3.444	4051	4075	4076	4075	57.298	4099	153.700	4123	76.633	4140	550.255	4177	1.556.910	4211	0	4235	4261	3.580	4285	3.580	4315	1.553.320	4321	0	4322	4362	4286	0	4383	4287	0	4388	0	4323

III.	Нето прилив готовине из активности инвестирања (I-II)	330	0	0
IV.	Нето одлив готовине из активности инвестирања (II-I)	331	14.267	51.223
В. ТОКОВИ ГОТОВИНЕ ИЗ АКТИВНОСТИ ФИНАНСИРАЊА				
I. Приливи готовине из активности финансирања (од 1 до 3)				
	1. Увећање основног капитала	332	125	125
	2. Дугорочни и краткорочни кредити (нето приливи)	333		
	3. Остале дугорочне и краткорочне обавезе	334	125	125
	335			
II. Одливи готовине из активности финансирања (од 1 до 4)				
	1. Откуп сопствених акција и удела	337		
	2. Дугорочни и краткорочни кредити и остале обавезе (нето одливи)	338		
	3. Финансијски лизинг	339		
	4. Исплаћене дивиденде и учешћа у резултату	340	113.321	113.285
III.	Нето прилив готовине из активности финансирања (I-II)	341	0	0
IV.	Нето одлив готовине из активности финансирања (II-I)	342	113.196	113.160
Г.	СВЕГА ПРИЛИВИ ГОТОВИНЕ (301+319+332)	343	4.651.643	3.005.645
Д.	СВЕГА ОДЛИВИ ГОТОВИНЕ (307+325+336)	344	4.510.852	2.952.516
Ђ.	НЕТО ПРИЛИВИ ГОТОВИНЕ (343-344)	345	140.791	53.129
Е.	НЕТО ОДЛИВИ ГОТОВИНЕ (344-343)	346	0	0
Ж.	ГОТОВИНА НА ПОЧЕТКУ ОБРАЧУНСКОГ ПЕРИОДА	347	313.882	259.695
З.	ПОЗИТИВНЕ КУРСНЕ РАЗЛИКЕ ПО ОСНОВУ ПРЕРАЧУНА ГОТОВИНЕ	348	212	1.576
И.	НЕГАТИВНЕ КУРСНЕ РАЗЛИКЕ ПО ОСНОВУ ПРЕРАЧУНА ГОТОВИНЕ	349	227	518
Ј.	ГОТОВИНА НА КРАЈУ ОБРАЧУНСКОГ ПЕРИОДА (345-346+347+348-349)	350	454.658	313.882

Законски заступник

Mirza Zepić



Лице одговорно за састављање биланса

[Signature]

34	Пренос с правца на други објекти изменима надворешне осовине	4020	4044	4068	4092	4116	4142	4168	4202	0	4228	4254	4278	4308	0	XXX	0	4338		
35	Пренос с правца на други објекти изменима надворешне осовине	4021	4045	4069	4093	4117	4143	4169	4203	118.769	4229	0	4255	4279	4309	0	XXX	118.769	4339	
36	Сопствен капитал на основи промена у приходама	XXX	XXX	XXX	XXX	XXX	XXX	4204	0	XXX	XXX	XXX	XXX	XXX	0	XXX	0	XXX	XXX	
37	Сопствен капитал на основи изменима надворешне осовине	XXX	XXX	XXX	XXX	XXX	XXX	4205	0	XXX	XXX	XXX	XXX	XXX	0	XXX	0	XXX	XXX	
38	Остата надворешна постојећа	4022	4046	4070	4094	4118	4144	4172	4206	0	4230	4256	4280	6.247	XXX	6.247	XXX	6.247	4340	
39	Остата сопствена постојећа	4023	4047	4071	4095	4119	4145	4173	4207	0	4231	4257	4281	6.541	4311	6.541	XXX	6.541	4341	
40	Према сопственицима на приходама у претходном периоду (28 + 4024 27 + 29 + 30 + 31 + 32 + 34 + 38)	4024	0	4048	0	4072	0	4096	0	4120	0	4146	19.852	4174	204.889	4208	224.741	4232	0	4258
41	Према сопственицима на приходама у претходном периоду (28 + 4025 33 + 35 + 37 + 39)	4025	0	4049	0	4073	0	4097	0	4121	0	4147	29.140	4175	118.769	4209	147.909	4233	0	4259
42	Новац ствари само ствари на јавно правно право (30 + 32 + 4026 35 + 40)	4026	764.802	4050	0	4098	57.998	4122	153.760	4148	26.524	4176	712.900	4210	1.293.820	4234	0	4260	0	4284
43																				

Извор: Одговорно за одржавање биланса.

Зачеоци ЗАКЛУЦИ



15.	Сопствен капитал на основи промена у приходама	XXX	XXX	XXX	XXX	XXX	XXX	4156	118.734	4187	118.734	XXX	XXX	XXX	0	XXX	118.734	XXX	XXX	
16.	Сопствен капитал на основи изменима надворешне осовине	XXX	XXX	XXX	XXX	XXX	XXX	4157	4188	0	XXX	XXX	XXX	XXX	0	XXX	0	XXX	XXX	
17.	Остата надворешна постојећа	4009	4034	4058	4082	4106	4131	4158	4189	0	4218	4243	4268	94	4295	94	XXX	-94	4328	
18.	Остата сопствена постојећа	4010	4035	4059	4083	4107	4132	4159	4190	0	4219	4244	4269	790	4296	790	XXX	-790	4329	
19.	Према сопственицима на приходама у претходном периоду (34 + 4011 5 + 6 + 8 + 9 + 10 + 11 + 13 + 17)	4011	0	4036	0	4060	0	4084	0	4108	0	4133	18.293	4160	215.299	4191	233.534	4220	0	4245
20.	Према сопственицима на приходама у претходном периоду (34 + 4012 12 + 13 + 15 + 18)	4012	0	4037	0	4061	0	4085	0	4109	0	4134	8.732	4161	118.734	4192	127.868	4221	0	4246
21.	Резерв ствари само ствари на јавно правно право (30 + 32 + 4013 35 + 40)	4013	764.802	4038	3.444	4062	0	4086	57.998	4110	153.760	4135	36.216	4162	646.760	4193	1.662.998	4222	0	4247
22.	Према ствари само ствари на јавно правно право (30 + 32 + 4014 35 + 40)	4014	764.802	4039	3.444	4063	0	4087	57.998	4111	153.760	4136	36.216	4163	646.760	4194	1.662.998	4223	0	4248
23.	Изменима надворешне осовине промена у приходама	4015	4040	4064	4088	4112	4137	4164	4195	0	4224	4249	4274	4301	0	XXX	0	4334		
24.	Изменима надворешне осовине промена у приходама	4016	4041	4065	4089	4113	4138	4165	4196	0	4225	4250	4275	4302	0	XXX	0	4335		
25.	Изменима надворешне осовине промена на јавно правно право (30 + 32 + 24)	4017	764.802	4042	3.444	4066	0	4090	57.998	4114	153.760	4139	36.216	4166	646.760	4197	1.662.998	4226	0	4251
26.	Изменима надворешне осовине промена на јавно правно право (30 + 32 + 24)	4018	XXX	4057	4091	XXX	XXX	XXX	4198	0	XXX	XXX	XXX	XXX	0	XXX	0	XXX	XXX	
27.	Изменима надворешне осовине промена на основи законичности	XXX	XXX	XXX	XXX	XXX	XXX	4140	19.852	XXX	4199	19.852	XXX	XXX	XXX	XXX	XXX	19.852	XXX	XXX
28.	Сопствен капитал на основи промена	XXX	XXX	XXX	XXX	XXX	4142	29.140	XXX	4200	29.140	XXX	XXX	4277	4304	0	XXX	0	XXX	XXX
29.	Неизменима надворешна постојећа промена	XXX	XXX	XXX	XXX	XXX	XXX	XXX	XXX	0	XXX	XXX	4277	4304	0	XXX	0	XXX	XXX	
30.	Нето профит претходног периода	4019	4043	XXX	XXX	4115	XXX	4167	204.889	4201	324.689	XXX	XXX	XXX	0	XXX	204.889	XXX	XXX	
31.	Нето профит претходног периода	XXX	XXX	XXX	XXX	XXX	XXX	XXX	XXX	0	4227	0	XXX	XXX	4305	0	XXX	0	4337	
32.	Сопствен капитал на основи изменима надворешне осовине	XXX	XXX	XXX	XXX	XXX	XXX	XXX	XXX	0	XXX	4252	XXX	4306	0	XXX	0	XXX	XXX	
33.	Резерв ствари само ствари на јавно правно право (30 + 32 + 4019 35 + 40)	XXX	XXX	XXX	XXX	XXX	XXX	XXX	XXX	0	XXX	4253	XXX	4307	0	XXX	0	XXX	XXX	

Напомене 2019. година



ДУНАВ - РЕ А.Д.О., БЕОГРАД

Напомене уз финансијске извештаје
31. децембар 2019. године

ДУНАВ РЕ А.Д.О., БЕОГРАД

НАПОМЕНЕ УЗ ФИНАНСИЈСКЕ ИЗВЕШТАЈЕ 31. децембар 2019. године

1. ОПШТИ ПОДАЦИ О ДРУШТВУ

1.1. Оснивање и делатност

Акционарско друштво за реосигурање „Дунав Ре“ (у даљем тексту: „Друштво“) регистровано је у Агенцији за привредне регистре под бројем 43206 дана 22. јула 2005. године као акционарско друштво за послове реосигурања.

Друштво је основано 01. јула 1977. године под називом Заједница реосигурања „Дунав Ре“. Дана 1. октобра 1990. године извршена је трансформација у деоничко друштво.

На основу Решења Савезног министарства за финансије о издавању дозволе за рад бр. 4/1-11-004/97 од 15. маја 1997. године Друштво је за обављање послова из наведеног решења регистровано код Привредног суда у Београду под бројем IV-Фн-6153/97 од 20. јуна 1997. године, под матичним бројем 07046901, што је уписано код Републичког завода за статистику Републике Србије Обавештењем о разврставању према класификацији делатности – извод из регистра број: 052-89 од 29. јануара 1998. године.

Шифра делатности је 6520, Порески идентификациони број је 100001327, а матични број је 07046901.

Лице овлашћено за заступање је председник Извршног одбора Зорана Пејчић.

У току 2005. године извршено је усклађивање Статута Друштва са Законом о осигурању „Службени гласник РС“ бр. 70/04), тако да је дошло до промене у регистрацији назива Друштва у „Дунав Ре“ а.д.о.

Друштво је дана 28. јуна 2012. године усвојило измене и допуне Статута, чиме је исти усаглашен са новим Законом о привредним друштвима.

Друштво је дана 13. маја 2016. године ускладило своје пословање, имовину, капитал, обавезе, органе, организацију и акте са одредбама Закона о осигурању („Службени гласник РС“, бр. 139/2014) и испунило услове за обављање послова реосигурања у складу са тим законом.

Седиште Друштва је у Београду, улица Кнез Михаилова 6.

Друштво се бави преузимањем у реосигурање, односно ретроцесију, ризика домаћих и иностраних осигуравајућих друштава (активни послови) и предајом у ретроцесију домаћим и иностраним осигуравајућим друштвима вишкова ризика преузетих у реосигурање (пасивни послови).

„Дунав Ре“ успешно обавља функцију реосигуравајуће заштите осигураних ризика својих цедената уз уважавање општих економских начела и начела струке реосигурања. Друштво има дугогодишњу традицију обезбеђења реосигуравајућих покрића највећих ризика домаће привреде.

Друштво се бави реосигурањем ризика домаћих и иностраних осигуравајућих друштава, а такође пласира ризике преузете од домаћих и страних цедената код иностраних реосигураваача.

Друштво је током 2019 године преузимало ризике са домаћег и иностраног тржишта од чега са домаћег тржишта 48%, а са иностраног тржишта 52% (Ех Југославије, Европе, Азије и Африке).

У спровођењу ретроцесије ризика у иностранство, Друштво сарађује дуги низ година са реномираним реосигураваачима одличног рејтинга као што су Hannover Re, SCOR Global P&C, Allianz, Swiss Re, Sava Re, Axis Re, Partner Re, Odissey Re, XL Catlin, Sirius Re, Mapfre Re, DVK Ruckversicherung Köln и низ других реосигураваача.

Праћењем трендова нашег и светског тржишта реосигурања и захваљујући својим стручним тимовима Дунав Ре дуги низ година одржава репутацију поузданог реосигураваача.

НАПОМЕНЕ УЗ ФИНАНСИЈСКЕ ИЗВЕШТАЈЕ
31. децембар 2019. године

1. ОПШТИ ПОДАЦИ О ДРУШТВУ (наставак)

1.2. Структура капитала

На дан 31. децембра 2019. године, према евиденцији Централног регистра Хов структура капитала Друштва дата је у табели:

Опис	Број акција	Учешће у акцијском капиталу %	Вредност акцијског капитала (хиљаде динара)	Учешће у основном капиталу %
Домаћа правна лица	79.817	98,45	718.434	93,94
Страна правна лица	823	1,02	7.407	0,97
Домаћа физичка лица	443	0,53	3.906	0,51
Акцијски капитал укупно	81.083	100,00	729.747	95,42
Друштвени капитал	3.895	-	35.055	4,58
Основни капитал укупно	84.978	-	764.802	100,00

Већински акционар Друштва је Компанија „Дунав осигурање“ а.д.о., Београд са учешћем од 92,65% у акцијском, односно 88,41% у основном капиталу.

У структури капитала матичног друштва, Компаније „Дунав осигурање“ а.д.о., Београд, доминира капитал у власништву Републике Србије са 94,09%.

На дан 31. децембра 2019. године у Друштву је било запослено 39 радника.

Квалификациона структура запослених на дан 31. децембра 2018. и 31. децембра 2019. године, приказана је у наредној табели:

Степен стручне спреме	Број запослених	
	31. децембар 2019.	31. децембар 2018.
Висока стручна спрема	22	21
Виша стручна спрема	7	8
Средња стручна спрема	10	7
Укупно	39	36
Просечан број запослених	39	34

2. ОСНОВЕ ЗА САСТАВЉАЊЕ И ПРЕЗЕНТАЦИЈУ ФИНАНСИЈСКИХ ИЗВЕШТАЈА И РАЧУНОВОДСТВЕНИ МЕТОД

2.1. Основе за састављање и презентацију финансијских извештаја

Правна лица и предузетници у Републици Србији су у обавези да вођење пословних књига, признавање и процењивање имовине и обавеза, прихода и расхода, састављање, приказивање, достављање и обелодањивање финансијских извештаја врше у складу са Законом о рачуноводству (у даљем тексту "Закон", објављен у "Сл. гласник РС", бр. 62/2013 и 30/2018), као и у складу са осталом применљивом подзаконском регулативом. Друштво, као велико правно лице, обавезно је да примењује Међународне стандарде финансијског извештавања ("МСФИ"), који у смислу наведеног закона, обухватају: Оквир за припремање и приказивање финансијских извештаја ("Оквир"), Међународни рачуноводствени стандарди ("МРС"), Међународни стандарди финансијског извештавања ("МСФИ") и са њима повезана тумачења, издата од Комитета за тумачење рачуноводствених стандарда ("IFRIC"), накнадне измене тих стандарда и са њима повезана тумачења, одобрени од Одбора за међународне рачуноводствене стандарде ("IASB"), чији је превод утврдило и објавило министарство надлежно за послове финансија.

НАПОМЕНЕ УЗ ФИНАНСИЈСКЕ ИЗВЕШТАЈЕ
31. децембар 2019. године

2. ОСНОВЕ ЗА САСТАВЉАЊЕ И ПРЕЗЕНТАЦИЈУ ФИНАНСИЈСКИХ ИЗВЕШТАЈА И РАЧУНОВОДСТВЕНИ МЕТОД (наставак)

2.1. Основе за састављање и презентацију финансијских извештаја (наставак)

Решењем Министарства од 13. марта 2014. године, које је објављено у „Службеном гласнику РС“ бр. 35 од 27. марта 2014. године (у даљем тексту "Решење о утврђивању превода"), утврђени су и објављени преводи основних текстова МСФИ и МРС, Концептуалног оквира за финансијско извештавање ("Концептуални оквир"), усвојених од стране Одбора, као и повезаних IFRIC тумачења. Наведени преводи објављени у Решењу о утврђивању превода не укључују основе за закључивање, илуструјуће примере, смернице, коментаре, супротна мишљења, разрађене примере, као и други допунски објашњавајући материјал који може да се усвоји у вези са стандардима, односно тумачењима, осим ако се изричито не наводи да је тај материјал саставни део стандарда, односно тумачења. На основу Решења о утврђивању превода, Концептуални оквир, МРС, МСФИ, IFRIC и са њима повезана тумачења која су преведена, у примени су од финансијских извештаја који се састављају на дан 31. децембра 2014. године.

Осим поменутог, поједина законска и подзаконска регулатива у Републици Србији дефинише одређене рачуноводствене поступке, што има за последицу додатна одступања од МСФИ као што следи:

- Друштво је ове финансијске извештаје саставило у складу са захтевима Одлуке о контном оквиру и садржини рачуна у контном оквиру за друштва за осигурање (Службени гласник Републике Србије број 135/2014 и 102/2015) и формату прописаном Одлуком о садржају и форми образаца финансијских извештаја за друштва за осигурање („Службени гласник РС“, бр. 135/2014, 141/2014 и 102/2015) који одступа од формата дефинисаног у МРС 1 (ревидиран) – "Приказивање финансијских извештаја" и МРС 7 – "Извештај о токовима готовине".
- Решење Министарства финансија Републике Србије бр. 401-00-896/2014-16 од 13. марта 2014. године (Службени гласник Републике Србије бр. 35/2014) утврђује да званичне стандарде чине званични преводи Међународних рачуноводствених стандарда (МРС) и Међународних стандарда финансијског извештавања (МСФИ) које издаје Одбор за међународне рачуноводствене стандарде (IASB), као и тумачења стандарда издатих од стране Комитета за тумачење међународног финансијског извештавања (IFRIC) до 31. јула 2013. године. Након 31. јула 2013. године, од стране IASB и IFRIC издат је значајан број допуна, годишњих побољшања, измена односно додатака постојећим или ревидираним стандардима и тумачењима, као и издавање нових МСФИ, односно укидање постојећих МРС, који нису преведени и званично усвојени у Републици Србији.
- Одређеним подзаконским актима који су на снази у текућем периоду захтева се признавање, вредновање и класификација средстава, обавеза и капитала, као и прихода и расхода која одступа од захтева преведених и усвојених МСФИ и МРС.
- Рачуноводственим прописима и важећим подзаконским актима нису предвиђена сва обелодањивања захтевана по МСФИ 4 "Уговори о осигурању" тако да приложени финансијски извештаји не укључују сва обелодањивања предвиђена наведеним стандардом.

Сходно наведеном, а имајући у виду потенцијално материјалне ефекте које одступања рачуноводствених прописа Републике Србије од МСФИ и МРС могу имати на реалност и објективност финансијских извештаја Друштва, ови финансијски извештаји се не могу сматрати финансијским извештајима састављеним у сагласности са МСФИ и МРС.

На седници одржаној 10. октобра 2019. године Народна скупштина усвојила је Предлог закона о рачуноводству. Као резултат усвојен је Закон о рачуноводству и објављен у Службеном гласнику РС бр. 73/2019. Нови Закон о рачуноводству ступа на снагу од 1. јануара 2020. године, осим појединих одредаба које ће имати каснију примену.

Приликом састављања ових финансијских извештаја, Друштво није применило МСФИ и МРС који у својим одредбама дозвољавају ранију примену нити је применило стандарде чији превод није утврдило и објавило министарство надлежно за послове финансија.

Финансијски извештаји су састављени у складу са начелом историјског трошка, осим ако је другачије наведено у рачуноводственим политикама које су дате у даљем тексту.

НАПОМЕНЕ УЗ ФИНАНСИЈСКЕ ИЗВЕШТАЈЕ
31. децембар 2019. године

Друштво је у састављању ових финансијских извештаја примењивало рачуноводствене политике образложене у напмени 3.

У складу са Законом о рачуноводству финансијски извештаји Друштва су исказани у хиљадама динара. Динар представља званичну извештајну валуту у Републици Србији.

Ови финансијски извештаји одобрени су од стране Извршног директора дана ___ марта 2020. године.

Ови финансијски извештаји Друштва су састављени у циљу поштовања законских захтева. Друштво има законску обавезу да ангажује независног ревизора да изврши ревизију финансијских извештаја. Обим ревизије обухвата финансијске извештаје у целини и не пружа уверавање по било којој појединачној позицији, рачуну или трансакцији. Финансијски извештаји који су били предмет ревизије нису намењени за употребу било које стране у сврху доношења одлука у вези са власничким трансакцијама, трансакцијама финансирања или било којим другим специфичним наменама које се односе на Друштво. Сходно томе, корисници финансијских извештаја који су били предмет ревизије не треба да се ослањају искључиво на финансијске извештаје, већ би требало да пре одлучивања предузму и друге поступке за специфичне намене.

2.2. Упоредни подаци

Упоредне податке представљају финансијски извештаји Друштва на дан и за годину завршену на дан 31. децембра 2018. године.

2.3. Начело сталности пословања

Финансијски извештаји су састављени у складу са концептом наставка пословања, који подразумева да ће Друштво наставити да послује у неограниченом периоду у предвидљивој будућности.

НАПОМЕНЕ УЗ ФИНАНСИЈСКЕ ИЗВЕШТАЈЕ
31. децембар 2019. године

2. ОСНОВЕ ЗА САСТАВЉАЊЕ И ПРЕЗЕНТАЦИЈУ ФИНАНСИЈСКИХ ИЗВЕШТАЈА И РАЧУНОВОДСТВЕНИ МЕТОД (наставак)

2.4. Правила процењивања и значајне рачуноводствене процене

Презентација финансијских извештаја захтева од руководства Друштва коришћење најбољих могућих процена и разумних претпоставки, које имају ефекта на презентоване вредности средстава и обавеза као и обелодањивање потенцијалних потраживања и обавеза на дан састављања финансијских извештаја, као и прихода и расхода у току извештајног периода. Ове процене и претпоставке су засноване на историјским и осталим информацијама расположивим на дан састављања финансијских извештаја. Стварни износи се могу разликовати од процењених. Процене и претпоставке се стално преиспитују. Измене књиговодствених процена признају се у периоду измене уколико се односе само на тај период, или у периоду измене и будућим периодима уколико измена утиче на текући и будуће периоде. У наставку су приказане кључне претпоставке везане за будућност и остали извори процењивања, неизвесности на датум биланса стања које представљају значајан ризик, за материјалне корекције износа позиција биланса стања у финансијској години.

а) Амортизација и амортизационе стопе

Обрачун амортизације и примењене стопе амортизације су засноване на пројектованом економском веку трајања опреме и нематеријалних улагања. Једном годишње Друштво процењује економски век на основу тренутних предајивања.

Анализа осетљивости у случају промене процена

Уколико би амортизационе стопе, на основу процењеног економског века трајања некретнина, опреме и нематеријалних улагања на начин описан у претходном пасусу, биле више (ниже) за 10% у односу на оне које су коришћене за обрачун амортизације за годину која се завршава на дан 31. децембра 2018. године, износ трошкова амортизације који би били признати у финансијским извештајима био би виши (нижи) за 980 хиљада динара.

б) Исправка вредности потраживања

Друштво врши обрачун исправке вредности за сумњива и спорна потраживања, на основу процењених губитака услед немогућности купаца (комитената) да испуне неопходне обавезе. Процена је заснована на старосној анализи потраживања, историјским отписима, кредитним способностима комитената и променама у условима продаје, приликом утврђивања адекватности исправке вредности сумњивих и спорних потраживања. Ово укључује и претпоставке о будућем понашању купаца и резултујућим будућим наплатама. Руководство верује да није потребна додатна исправка вредности потраживања.

в) Резервисане штете

Резервисања за штете се односе на резервисања за настале пријављене и резервисања за настале а непријављене штете.

Свака пријављена штета се процењује појединачно од стране Друштва, случај по случај, узимајући у обзир околности везане за штету, доступне информације и историјско искуство о величини сличних штета. Процена резерве штете за сваки случај појединачно се редовно контролише и ажурира када су расположиве нове информације. Резервисања за штете се базирају на информацијама које су тренутно доступне. Међутим, крајње обавезе по штетама могу варирати као резултат напредних промена расположивих чињеница.

Друштво је према "Правилнику о образовању резервисаних штета" обрачунало резервисане настале непријављене штете, који је усаглашен са Одлуком о техничким резервама Народне банке Србије („Службени гласник РС", бр. 42/2015 и 36/2017).

Резервација за настале непријављене штете је урађена применом паушалне методе у свим врстама осигурања, осим код осигурања аутоодговорности, где су приликом обрачуна примењене Chain Ladder метода на основу троуглова пријављених штета, Chain Ladder метода на основу троуглова ликвидираних штета и Метода очекиване квоте штета. Резервисања за настале непријављене штете по својој природи носе велики ниво неизвесности и за потребе процене резервисања неопходно је применити расуђивање актуара али и руководства Друштва.

НАПОМЕНЕ УЗ ФИНАНСИЈСКЕ ИЗВЕШТАЈЕ

31. децембар 2019. године

г) Фер вредност финансијских инструмената

Фер вредност финансијских инструмената за које не постоји активно тржиште је одређена применом одговарајућих метода процене. Друштво примењује професионални суд приликом избора одговарајућих метода и претпоставки. Пословна политика Друштва је да обелодани информације о правичној вредности активне и пасиве за коју постоје званичне тржишне информације и када се правична вредност значајно разликује од књиговодствене вредности. У Републици Србији не постоји довољно тржишног искуства, као ни стабилности и ликвидности код куповине и продаје потраживања и остале финансијске активне и пасиве, пошто званичне тржишне информације нису у сваком тренутку расположиве. Стога, правичну вредност није могуће поуздано утврдити у одсуству активног тржишта. Управа Друштва врши процену ризика и, у случајевима када се оцени да вредност по којој се имовина води у пословним књигама неће бити реализована, врши исправку вредности. По мишљењу руководства Друштва, износи у овим финансијским извештајима одражавају вредност која је, у датим околностима, најверодостојнија и најкориснија за потребе извештавања.

3. ПРЕГЛЕД ЗНАЧАЈНИХ РАЧУНОВОДСТВЕНИХ ПОЛИТИКА

3.1. Опрема и нематеријална улагања

Опрема се исказује по набавној вредности умањеној за акумулирану исправку вредности и акумулиране евентуалне губитке због умањења вредности.

Накнадни трошкови се укључују у набавну вредност средства или се признају као посебно средство, у зависности од тога шта је применљиво, само када постоји вероватноћа да ће Друштво у будућности имати економску корист од тог средства и ако се његова вредност може поуздано утврдити. Књиговодствена вредност замењеног средства се искњижава. Сви други трошкови текућег одржавања терете биланс успеха периода у коме су настали.

Друштво врши амортизацију сталних средства применом прописаних стопа, које у процењеном веку трајања ових средстава обезбеђују накнађивање њихове набавне вредности.

Нематеријална улагања се почетно вреднују по набавној вредности. Вредновање нематеријалних улагања након почетног признавања врши се по набавној вредности умањеној за укупну амортизацију и укупне губитке по основу обезвређења. Накнадни издаци за нематеријална улагања се капитализују само ако је вероватно да ће се остварити будуће економске користи, ако су економске користи изнад правобитно процењених стандарда о учинку нематеријалних средстава и ако се издаци може поуздано утврдити и приписати средствима.

3.2. Амортизација

Обрачун амортизације опреме врши се применом пропорционалног метода отписивања са циљем да се средства отпишу током њиховог корисног века трајања. Обрачун амортизације почиње од наредног месеца у односу на месец у којем су некретности, постројења и опрема расположиви за употребу. У току 2019. године није било промена у стопама амортизације у односу на претходну године. У наставку су примењене стопе:

ОПИС	ПРОЦЕЊЕНИ ВЕК ТРАЈАЊА	АМОРТИЗАЦИОНА СТОПА
1. НЕМАТЕРИЈАЛНА УЛАГАЊА		
1.1. Улагања у развој	5,00	20,00%
1.2. Лиценце	5,00	20,00%
1.3. Софтвер	5,00	20,00%
2. ОПРЕМА		
2.1. Путнички аутомобили	6,45	15,50%
2.2. Мобилни телефони	3,00	33,33%
2.3. Телефонске централе и припадајући уређаји	14,29	7,00%
2.4. Телефонске гарнитуре и припадајући уређаји	10,00	10,00%
2.5. Клима уређаји и остала опрема за вентилацију	6,06	16,50%
2.6. Опрема за одржавање просторија	5,00	20,00%
2.7. Ћилими, теписи, слике и остале ствари	8,00	12,50%

НАПОМЕНЕ УЗ ФИНАНСИЈСКЕ ИЗВЕШТАЈЕ

31. децембар 2019. године

2.8.	за украшавање канцеларијских просторија Канцеларијски намештај Електронски рачунари, штампачи, копиер апарати и остала опрема за обраду података	10,00	10,00%
2.9.	Остала (непоменута) опрема	5,00	20,00%
2.10.	Ватрогасна опрема – справе, апарати, прибор и остала опрема за противпожарну заштиту	9,09	11,00%
2.11.		8,00	12,50%

НАПОМЕНЕ УЗ ФИНАНСИЈСКЕ ИЗВЕШТАЈЕ
31. децембар 2019. године

3. ПРЕГЛЕД ЗНАЧАЈНИХ РАЧУНОВОДСТВЕНИХ ПОЛИТИКА (наставак)

3.3. Умањење вредности

На сваки датум биланса стања Друштво преиспитује књиговодствене износе своје материјалне имовине да би утврдило постоје ли наговештаји да је дошло до губитака услед умањења вредности наведене имовине. Ако постоје такве назнаке, процењује се надокнадиви износ средства да би се могао утврдити евентуални губитак настао умањењем. Ако није могуће проценити надокнадиви износ појединог средства, Друштво процењује надокнадиви износ јединице која генерише новац, а којој то средство припада. Надокнадива вредност је нето продајна цена или вредност у употреби, зависно од тога која је виша. За потребе процене вредности у употреби, процењени будући новчани токови дисконтују се до садашње вредности применом дисконтне стопе пре опорезивања која одражава садашњу тржишну процену временске вредности новца и ризике специфичне за то средство. Ако је процењен надокнадиви износ средства (или јединице која генерише новац) мањи од књиговодственог износа, онда се књиговодствени износ тога средства (или јединице која генерише новац) умањује до надокнадивог износа. Губици од умањења вредности признају се одмах као расход, осим ако средство није земљиште или зграда која се не користи као инвестициона некретнина која је исказана по ревалоризованом износу, у којем случају се губитак од умањења исказује као смањење вредности настало ревалоризацијом средства.

Код накнадног поништења губитка од умањења вредности, књиговодствени износ средства (јединице која генерише новац) повећава се до ревидираног процењеног надокнадивог износа тога средства, при чему већа књиговодствена вредност не премашује књиговодствену вредност која би била утврђена да у претходним годинама није било признатих губитака на том средству (јединици која генерише новац) услед умањења вредности.

Поништење губитка од умањења вредности одмах се признаје као приход, осим ако се предметно средство не исказује по процењеној вредности, у којем случају се поништење губитка од умањења вредности исказује као повећање услед ревалоризације.

На дан 31. децембра 2019. године, на основу процене руководства Друштва, не постоје индиције да је вредност опреме и нематеријалних улагања обезвређена.

3.4. Учешћа у капиталу повезаних правних лица

Учешћа у капиталу повезаних правних лица исказана су по набавној вредности улагања, умањеној за акумулиране импаратетне губитке.

3.5. Финансијски инструменти

Редовна куповина и продаја финансијских средстава се признаје на датум трговања - датум када се Друштво обавезало да ће купити или продати финансијско средство. Финансијска средства се иницијално признају по фер вредности увећаној за трансакционе трошкове за сва финансијска средства која се не исказују по фер вредности чији се ефекти промена у фер вредности исказују у билансу успеха. Займови и потраживања и улагања која се држе до доспећа се исказују по амортизованом вредности коришћењем методе ефективне каматне стопе.

а) Финансијска средства расположива за продају

Почетно мерење финансијских средстава која су расположива за продају врше се по набавној вредности увећаној за трансакционе трошкове који се директно могу приписати њиховој куповини односно стицању. Накнадно мерење финансијских средстава која су расположива за продају се врши по фер вредности. Фер вредност се одређује на активном тржишту (берзи) и представља понуђену цену берзе на дан вредновања финансијског средства или у случају одсуства активног тржишта, на основу најбоље процене Друштва о износу фер вредности наведених улагања коришћењем метода дисконтовања новчаних токова или ослањањем на мишљење независног експерта.

НАПОМЕНЕ УЗ ФИНАНСИЈСКЕ ИЗВЕШТАЈЕ
31. децембар 2019. године

3. ПРЕГЛЕД ЗНАЧАЈНИХ РАЧУНОВОДСТВЕНИХ ПОЛИТИКА (наставак)

3.5. Финансијски инструменти (наставак)

а) Финансијска средства расположива за продају (наставак)

Добити и губици од усклађивања вредности признају се у корист, односно на терет ревалоризационих резерви у оквиру капитала. Смањење вредности услед постојања објективног доказа умањења вредности, признаје се као добитак или губитак периода.

б) Финансијска средства која се држе до доспећа

Улагања у хартије од вредности које се држе до доспећа вреднују се по амортизованом вредности, коришћењем метода ефективне каматне стопе. Амортизована вредност је набавна вредност умањена за отплате главнице, коригована за сваку разлику између набавне вредности и износа доспећа и умањена за отплате главнице и за било који отпис услед обезвређивања или ненаплативости. Ефективна каматна стопа је стопа по којој се дисконтује очекивани ток будућих готовинских плаћања до доспећа.

Приходи настали у периоду држања хартија од вредности у портфолију Друштва се приказују као приходи од камата. Све куповине и продаје хартија од вредности се рачуноводствено евидентирају у моменту трансакције.

в) Финансијска средства намењена трговању

Финансијска средства намењена трговању представљају део портфолија финансијских средстава којима Друштво управља и за који постоји доказ да су:

- стечена са циљем продаје и/или поновне куповине у блиској будућности,
- финансијска средства за краткорочно остваривање добити или
- деривати финансијских средстава и деривати финансијских обавеза (осим ако представљају део ефективних хеџинг инструмената).

Финансијска средства намењена трговању се иницијално вреднују по фер вредности. Фер вредности код овог типа финансијских средстава не укључује трансакционе трошкове који се могу директно приписати куповини/стицању/издавању финансијског средства. Ови трошкови се у целости евидентирају на терет биланса успеха у тренутку куповине/стицања/издавања. Фер вредност финансијског инструмента приликом иницијалног признавања је уобичајена трансакциона цена.

Накнадно мерење финансијских средстава намењених трговању се врши по фер вредности. Фер вредност се одређује на активном тржишту (берзи) и представља понуђену цену берзе на дан вредновања финансијског средства. Промене фер вредности финансијских средстава намењених трговању обухватају се у корист/на терет биланса успеха периода у коме су настале.

г) Краткорочна потраживања и пласмана

Почетно мерење пласмана и потраживања врши се по набавној вредности увећаној за трансакционе трошкове који се директно могу приписати њиховом издавању (МРС 39.43). Накнадно вредновање кредита и пласмана врши се по амортизованом набавној вредности применом ефективне каматне стопе (МРС 39.47). Ефективна каматна стопа је каматна стопа која дисконтује процењене будуће новчане токове (приливе и одливе) на иницијалну књиговодствену вредност кредита или пласмана (садашње вредности), за очекивани век трајања кредита или пласмана. Добити и губици услед амортизације се признају у нето износу у корист и/или на терет биланса успеха. Приходи по основу камата и накнада обрачунавају се применом ефективне каматне стопе на амортизовану вредност.

НАПОМЕНЕ УЗ ФИНАНСИЈСКЕ ИЗВЕШТАЈЕ
31. децембар 2019. године

3. ПРЕГЛЕД ЗНАЧАЈНИХ РАЧУНОВОДСТВЕНИХ ПОЛИТИКА (наставак)

3.5. Финансијски инструменти (наставак)

а) *Краткорочна потраживања и пласмани (наставак)*

Краткорочна потраживања мере се по вредностима из оригиналне фактуре. Ако се вредност у фактури исказује у иностраној валути, врши се прерачунавање по курсу важећем на дан трансакције. Промене девизног курса од датума трансакције до датума наплате потраживања исказују се као курсне разлике у корист прихода или на терет расхода. Потраживања исказана у иностраној валути на дан биланса прерачунавају се према важећем курсу, а курсне разлике признају се као приход или расход периода.

Исправка вредности потраживања

Уколико постоји вероватноћа да Друштво неће бити у стању да наплати све доспеле износе према уговореним условима, руководство процењује износ исправке вредности којом се потраживања своде на реалну вредност. Друштво процењује вредност и наплативост потраживања, односно одговарајућу појединачну вредност тих потраживања на основу појединачне процене дужника.

Друштво врши појединачну исправку вредности потраживања у висини целокупног потраживања за сва потраживања која су категоризована као неликвидна средства у складу са Одлуком о адекватности капитала друштва за осигурање/реосигурање.

Појединачна исправка вредности се врши и под условима предвиђених стандардом МРС 39 - параграф 58 када постоји објективан доказ да је дошло до умањења вредности, односно могуће ненаплативости потраживања као и других финансијских средстава. Ако су из одређених разлога објективни докази умањења вредности потраживања ограничени или нису у потпуности релевантни, Друштво ће користити своје искуство и расуђивање за процену наплативости потраживања.

За потраживања која су настала из основне делатности или инвестиционе активности, а која нису обухваћена појединачном исправком, Друштво врши процену вредности на нивоу укупних потраживања једног пословног партнера према следећим критеријумима:

- историје сарадње са дужником,
- доцње у измиривању доспелих обавеза,
- финансијске способности дужника и
- значаја сарадње са дужником за будуће пословање Друштва.

Ова потраживања се класификују у следеће категорије:

I Категорија

- потраживања од дужника која имају задовољавајућу рочну структуру,
- добру историју у измиривању обавеза,
- сарадња са дужником је значајна за будуће пословање друштва,
- задовољавајуће финансијске способности дужника.

II Категорија

- потраживања од дужника који немају задовољавајућу рочну структуру,
- потраживања од дужника чија финансијска способност није задовољавајућа, али се не очекује њено погоршање, осим потраживања од несолвентног и неликвидног дужника.

III Категорија

- потраживања од дужника код којих је рочна структура незадовољавајућа,
- није нарушен принцип сталности пословања, према расположивим информацијама којима Друштво располаже,
- постоји разлог за раскид уговора или је извршен судски спор.

Индириктан отпис, односно дугорочно резервисање се врши за :

- I Категорију од 0 до 30%,
- II Категорију од 31% до 70%,
- III Категорију од 71 до 100%.

НАПОМЕНЕ УЗ ФИНАНСИЈСКЕ ИЗВЕШТАЈЕ
31. децембар 2019. године

3. ПРЕГЛЕД ЗНАЧАЈНИХ РАЧУНОВОДСТВЕНИХ ПОЛИТИКА (наставак)

3.5. Финансијски инструменти (наставак)

а) *Краткорочна потраживања и пласмани (наставак)*

Исправка вредности потраживања (наставак)

Сва доспела ненаплаћена потраживања од једног дужника се класификују у одређену категорију на основу преовлађујућег критеријума.

Директан отпис потраживања врши се на основу одлуке органа управе у складу са својим овлашћењима, а на основу предлога Централне пописне комисије само под условом да су испуњени следећи услови:

- да се несумњиво докаже да су та потраживања претходно била укључена у приходе,
- да су потраживања у пословним књигама процењена као ненаплатива и
- да постоје несумњиви докази да се исказана потраживања не могу наплатити (судска пресуда, решење Стечајног или Ликвидационог већа и сл, застарелост и сл.)

Изузетно, Друштво може вршити директан отпис потраживања и ако нису испуњени горе наведени услови, али расходи настали по основу таквог отписа неће бити признати са становишта Закона о порезу на добит правних лица ("Сл. гласник РС", бр. 25/2001, 80/2002, 80/2002 - др. закон, 43/2003, 84/2004, 18/2010, 101/2011, 119/2012, 47/2013, 108/2013, 68/2014 - др. закон, 142/2014, 91/2015 - аутентично тумачење, 112/2015, 113/2017, 95/2018 и 86/2019).

Ако се изврши директан отпис потраживања који је у претходном периоду био индириктан отписан, исти неће бити признат као нови расход, већ ће се потраживање и исправка искњижити из пословних књига.

Признавање импаритетних губитака врши се на терет биланса успеха. Износи за које је вредност потраживања умањена по основу импаритетних губитака воде се преко рачуна исправке вредности.

Уколико се износ импаритетног губитка смањује услед догађаја насталих након његовог иницијалног признавања, укидање импаритета се врши у корист биланса успеха, али укидање импаритета не може да буде у износу већем од амортизоване вредности која би била на дан укидања да импаритет није био признат.

д) *Готовина и готовински еквиваленти*

Под готовином и готовинским еквивалентима се подразумевају новчана средства у динарима и иностраној валути, средства на динарским и девизним рачунима код пословних банака.

Готовина и готовински еквиваленти у домаћој валути изражавају се у номиналној вредности у динарима.

Готовина и готовински еквиваленти у иностраној валути се процењују применом средњег курса Народне банке Србије за односну валуту на дан биланса.

Процењивање позиција готовине врши се:

- готовина у домаћој валути се процењује по номиналној вредности,
- готовина у иностраној валути се процењује применом средњег курса Народне банке за односну валуту на дан биланса,
- средства на девизним рачунима код пословних банака процењују се по номиналној вредности применом средњег курса Народне банке за односну валуту на дан биланса.

Сва накнадна вредновања позиција готовине и готовинских еквивалената на дан биланса признају се као приходи или расходи у билансу успеха.

НАПОМЕНЕ УЗ ФИНАНСИЈСКЕ ИЗВЕШТАЈЕ
31. децембар 2019. године

3. ПРЕГЛЕД ЗНАЧАЈНИХ РАЧУНОВОДСТВЕНИХ ПОЛИТИКА (наставак)

3.5. Финансијски инструменти (наставак)

г) *Остали дугорочни пласмани*

Дугорочни кредити и остали дугорочни пласмани се исказују у износима датих средстава (номиналној вредности), умањена за процењену исправку вредности.

е) *Финансијске обавезе*

Под финансијским обавезама сматрају се дугорочне обавезе (обавезе према повезаним правним лицима и правним лицима са узајамним учешћем, дугорочни кредити, обавезе по дугорочним хартијама од вредности и остале дугорочне обавезе), краткорочне обавезе из пословања (добављачи и остале обавезе из пословања) и остале краткорочне обавезе.

Краткорочним обавезама сматрају се обавезе које доспевају у року од годину дана од дана чинидбе, односно од дана годишњег биланса.

Финансијска обавеза је свака обавеза која представља уговорну обавезу:

- а) предаја готовине или другог финансијског средства другом лицу или
- б) размена финансијских инструмената са другим правним лицима.

Приликом почетног признавања обавеза Друштво мери финансијску обавезу по њеној набавној вредности која представља поштenu вредност надокнаде која је примљена за њу. Трансакциони трошкови представљају расходе периода у коме су плаћени.

Након почетног признавања Друштво мери све финансијске обавезе по амортизованог вредности, осим обавеза које држи ради трговања и деривата који представљају обавезе које мери по поштеној вредности.

Финансијска средства и обавезе се евидентирају у билансу стања Друштва, од момента када је Друштво уговорним одредбама везано за тај инструмент.

Финансијска средства престају да се признају када Друштво изгуби контролу над уговорним правима над тим инструментима, што се дешава када су права коришћења инструмената реализована, истекла, напуштена или уступљена.

Финансијска обавеза престаје да се признаје када Друштво испуни обавезу или када је обавеза плаћања предвиђена уговором укинута или истекла.

3.6. Техничке резерве

Друштво је формирало техничке резерве у складу са Законом о осигурању, Одлуком Народне банке Србије о техничким резервама и следећим правилницима:

- Правилник о формирању и начину обрачуна математичке резерве;
- Правилник о образовању резерви за преносне премије;
- Правилник о образовању резерви за неистекле ризике;
- Правилник о образовању резерви за бонусе и опусте;
- Правилник о образовању резервисаних штета;
- Правилник о образовању резерви за изравнање ризика.

НАПОМЕНЕ УЗ ФИНАНСИЈСКЕ ИЗВЕШТАЈЕ
31. децембар 2019. године

3. ПРЕГЛЕД ЗНАЧАЈНИХ РАЧУНОВОДСТВЕНИХ ПОЛИТИКА (наставак)

3.6. Техничке резерве (наставак)

Техничке резерве се прате по врстама, а њихово смањење, односно укидање врши се у корист прихода.

Математичка резерва

Математичка резерва Друштва се утврђује на основу Правилника о образовању математичке резерве донетог на основу Одлуке Народне банке Србије о техничким резервама. Обрачун математичке резерве врши цент по важећим техничким основама које је одобрила Народна банка Србије. У складу са праксом реосигураваача обрачунату математичку резерву са потписом овлашћеног актуара цент доставља реосигураваачу Пасивна математичка резерва цента представља активну математичку резерву Друштва. У складу са законском регулативом преносна премија чини саставни део математичке резерве.

Математичка резерва осигурања закључених у инострану валути обрачунава се посебно за сваку валуту и исказује у тој валути и у динарима, према званичном средњем курсу динара на дан обрачуна ове резерве.

Преносна премија

Резерве за преносне премије се утврђују на основу Правилника о образовању резерви за преносне премије донетог на основу Одлуке Народне банке Србије о техничким резервама.

Обрачун резерви за преносне премије врши се преваходно методом *pro rata temporis*. Овом методом се утврђују резерве у случајевима равномерне расподеле ризика током времена, што је и карактеристика постојећег портфеља Друштва. Код уговора о реосигурању код којих се висина покрића мења у току трајања реосигурања, метод *pro rata temporis* примењује се у складу с променом висине покрића у току трајања осигурања. Обрачун преносне премије врши се и случајевима када се висина осигуравајућег покрића линеарно мења у току трајања покрића, применом посебног обрасца. За специфичне случајеве мењања висине покрића током периода осигурања омогућене су и примене других актуарски признатих метода.

Основицу за обрачун ових резерви представља укупна премија реосигурања утврђена уговором о реосигурању.

Преносна премија представља део премије који се односи на наредни обрачунски период. У складу са актима пословне политике, обрачун преносне премије врши се последњег дана текућег обрачунског периода и на дан преноса портфеља.

Резерве за неистекле ризике

Резерве за неистекле ризике се утврђују на основу Правилника о образовању резерви за неистекле ризике донетог на основу Одлуке Народне банке Србије о техничким резервама („Службени гласник РС”, бр. 42/2015 и 36/2017).

Обрачун резерви за неистекле ризике врши се методом којом се проверава довољност преносне премије за очекиване расходе Друштва у наредном периоду на име очекиваних трошкова и очекиваних износа штета, а по уговорима из текућег периода.

Резерве за неистекле ризике се образују само у случају када се обрачуном утврди да је очекивани износ штета и трошкова у наредном периоду по уговорима из текућег периода виши од износа резерви за преносне премије.

НАПОМЕНЕ УЗ ФИНАНСИЈСКЕ ИЗВЕШТАЈЕ
31. децембар 2019. године

3. ПРЕГЛЕД ЗНАЧАЈНИХ РАЧУНОВОДСТВЕНИХ ПОЛИТИКА (наставак)

3.6 Техничке резерве (наставак)

Очекивани износи трошкова се утврђују као збир очекиваних трошкова управе и очекиваних осталих трошкова спровођења. Очекивани трошкови управе и остали трошкови спровођења се проценују на основу учешћа остварених трошкова у меродавној премији у текућем обрачунском периоду и применом истог на преносну премију.

Очекивани износи штета обрачунавају се коришћењем начела актуарске струке и правила струке осигурања, применом релевантних актуарских и статистичких метода. Користи се трогодишњи остварени просек рација штета по врстама осигурања на крају сваке пословне године, као меродавни показатељ очекиваног рација у будућем периоду.

Резерве за бонусе и попусте

Обрачун резерви за бонусе и попусте предвиђа утврђивање резерви за учествовање у добити и будуће делимично снижење и утврђивање резерви за поврат дела премије.

Резерве за учествовање у добити и будуће делимично снижење премије се утврђују по појединачним уговорима о реосигурању и резервишу се уколико Друштво у свом портфељу има уговорених обавеза као што је поврат дела премије, у случају да је остварена мања или једнака стопа штета од договорене стопе штета.

Резерве за поврат дела премије се односе на случајеве раскида односно сторнирања уговора о реосигурању, а где је Друштво по тим уговорима остварило приход у претходном обрачунском периоду.

Резервисане штете

Резерве за настале пријављене, а нерашене штете утврђују се на основу процене и добијених пријава од стране цедента.

Резерве за настале непријављене штете се обрачунавају на основу података о решеним и резервисаним насталим пријављеним, а нерешеним штетама (паушална метода дефинисана Одлуком о техничким резервама донетом од стране Народне банке Србије) и применом Chain Ladder методе на бази решених штета, Chain Ladder методе на бази пријављених штета и методе очекиване квоте штета за осигурање аутоодговорности и то по активном послу, Chain Ladder метода узима у обзир решене и пријављене штете настале по годинама, с тим да се за почетну 2009. годину узимају решене штете настале у 2009. години и ранијим годинама.

Друштво у свим уговорима о реосигурању домаће аутоодговорности има уговорену Sunset Clause – по којој је рок за пријаву штете од стране цедента 5 година, а након чега реосигуравац више нема обавезу по штетама.

Резерве (резервисања) за изравнање ризика

Правилником о обрачуну резерви за изравнање ризика регулише се поступак и начин резервације за изравнање ризика које се утврђују за реосигурање кредита. Резервација се формира, односно повећава само у случају остварења позитивног нето резултата у овој врсти осигурања.

3.7. Дугорочна резервисања за бенефиције запослених

Друштво врши резервисања за накнаде и друге бенефиције запослених и обелодањивање у складу са МРС 19 – Примања запослених. Друштво врши резервисања трошкова за исплату отпремнина и трошкова за исплату јубиларних награда. Приликом обрачуна резервисања користи се актуарски РУС метод (метод кредитирања пројектоване јединице).

НАПОМЕНЕ УЗ ФИНАНСИЈСКЕ ИЗВЕШТАЈЕ
31. децембар 2019. године

3. ПРЕГЛЕД ЗНАЧАЈНИХ РАЧУНОВОДСТВЕНИХ ПОЛИТИКА (наставак)

3.8. Бенефиције за запослене

У складу са прописима који се примењују у Републици Србији, Друштво је у обавези да плаћа доприносе државним фондovima којима се обезбеђује социјална сигурност запослених. Ове обавезе укључују доприносе за запослене на терет послодавца, у износима обрачунатим по стопама прописаним релевантним законским прописима. Друштво је, такође, обавезно да од бруто плата запослених обустави доприносе и да их, у име запослених, уплати тим фондovima. Доприноси на терет послодавца и доприноси на терет запосленог се књиже на терет расхода периода на који се односе.

У складу са колективним уговором, Друштво је у обавези да исплати отпремнине при одласку у пензију у висини две просечне зараде у Републици Србији према последњем објављеном податку републичког органа надлежног за послове статистике, или три месечне зараде коју је запослени остварио за месец који претходи месецу у ком се исплаћује отпремнина, односно у висини три просечне зараде исплаћене у Друштву за месец који претходи месецу у ком се исплаћује отпремнина, ако је то за запосленог повољније.

Поред тога, Друштво је у обавези да исплати и јубиларне награде за 10, 20 и 30 година непрекидног рада у Друштву. Јубиларна награда се утврђује на основу износа просечне месечне зараде Друштва, остварене у месецу који претходи месецу исплате, и то у распону од једне до три зараде, зависно од трајања непрекидног рада код послодавца.

Друштво је обрачунало и исказало дугорочне обавезе по основу отпремнина и јубиларних награда применом сопственог актуарског обрачуна, у складу са захтевима МРС 19. Отпремнине по основу споразумног раскида радног односа евидентиране су на терет биланса успеха текуће године.

Дефинисани планови бенефиција се обрачунавају годишње од стране овлашћеног актуара, коришћењем метода пројектованих јединица кредитирања. Садашња вредност дефинисаних планова бенефиција је одређена дисконтовањем очекиваних будућих исплата.

Актуарски добици или губици проистекли из искуствених корекција и промена у актуарским очекивањима признају се у корист или на терет биланса успеха у периоду када настану.

Трошкови стечених права запослених се признају директно до нивоа до кога су накнаде већ искоришћене, или се амортизују по пропорционалној основи током просечног периода у коме ће се накнаде искористити. Дугорочне обавезе по основу утврђених планова бенефиција у билансу стања представљају садашњу вредност очекиваних будућих исплата запосленима и коригованих за трошкове стечених права.

Трошкови и обавезе везане за остале дугорочне бенефиције се утврђују као за утврђене планове бенефиција, осим што се трошкови стечених права признају у периоду када настану.

3.9. Порези и доприноси

а) Порески расход периода

Текући порез на добитак представља износ који се обрачунава применом прописане пореске стопе од 15% на основицу утврђену пореским билансом, коју представља износ добитка пре опорезивања по одбитку ефеката усклађивања прихода и расхода, у складу са пореским прописима Републике Србије, уз умањење за прописане пореске кредите.

Закон о порезу на добитак Републике Србије не предвиђа да се порески губици из текућег периода могу користити као основа за повраћај пореза плаћеног у претходним периодима. Међутим, губици из текућег периода исказани у пореском билансу могу се користити за умањење пореске основице будућих обрачунских периода, али не дуже од пет година. Порески губици настали пре 1. јануара 2010. године могу се преносити на рачун будућих добитака у периоду не дужем од десет година.

НАПОМЕНЕ УЗ ФИНАНСИЈСКЕ ИЗВЕШТАЈЕ
31. децембар 2019. године

3. ПРЕГЛЕД ЗНАЧАЈНИХ РАЧУНОВОДСТВЕНИХ ПОЛИТИКА (наставак)

3.9. Порези и доприноси (наставак)

б) Одложени порез на добитак

Одложени порез на добитак се обрачунава коришћењем методе утврђивања обавеза према билансу стања, за привремене разлике произашле из разлике између пореске основе потраживања и обавеза и њихове књиговодствене вредности. Одложене пореске обавезе се признају за све опорезиве привремене разлике. Одложена пореска средства се признају за све одбитне привремене разлике и пореске губитке и кредите, који се могу преносити у наредне фискалне периоде, до степена до којег ће вероватно постојати опорезиви добитак од којег се одложена пореска средства могу искористити. Одложена пореска средства и обавезе се обрачунавају по пореској стопи чија се примена очекује у периоду када ће се средство реализовати, односно обавеза измирити.

в) Порези и доприноси који не зависе од резултата

Порези и доприноси који не зависе од резултата укључују порез на имовину, доприносе на терет послодавца по основу примања запослених, као и друге порезе и доприносе у складу са републичким и општинским прописима.

3.10. Приходи

Приходи обухватају приходе од редовних активности Друштва и добитке. Приходи обухватају пословне приходе (приходе од премије реосигурања, приходе по основу учешћа у накнади штета, приходе од регресивних штета, приходе по основу провизије из послова реосигурања, приходе од инвестирања средстава реосигурања, финансијске приходе осим финансијских прихода по основу инвестиционе активности, приходе од усклађивања вредности потраживања и друге имовине која служи за обављање делатности и остале приходе.

На рачунима прихода обухватају се и приходи од укидања и смањења резервисања, приходи од усклађивања вредности имовине и други приходи.

Приходи од премија

Приходе од премије реосигурања представљају износи фактурисане премије умањени за износ премије који припада наредном обрачунском периоду (преносна премија). Премија се састоји од функционалне односно техничке премије и режијског додатка. Режијски додаток користи се за покриће трошкова спровођења реосигурања.

Приходи су исказани по фактурисаној вредности за период на који се односе.

Приходи од инвестирања

Приходе од инвестирања средстава реосигурања чини део финансијских и део осталих прихода. Финансијске приходе који упазе у приходе од инвестирања средстава реосигурања чине: приходи од камата по основу депозита и дужничких хартија од вредности, позитивне курсне разлике из депозита, текућих рачуна и приходи по основу остварене дивиденде. Део осталих прихода који чине приходе од инвестирања су приходи настали од усклађивања вредности финансијских пласмана, дугорочних и краткорочних.

Финансијски приходи

Финансијске приходе осим финансијских прихода по основу инвестиционе активности чине: позитивне курсне разлике (реализоване и обрачунске) настале по основу потраживања и обавеза, позитивне курсне разлике из исправке потраживања и приходи настали по основу валутне клаузуле.

НАПОМЕНЕ УЗ ФИНАНСИЈСКЕ ИЗВЕШТАЈЕ

31. децембар 2019. године

3. ПРЕГЛЕД ЗНАЧАЈНИХ РАЧУНОВОДСТВЕНИХ ПОЛИТИКА (наставак)

3.10. Приходи (наставак)

Приходи од усклађивања вредности

Приходе од усклађивања вредности потраживања и друге имовине која служи за обављање делатности чине приходи од потраживања која су у претходном обрачунском периоду индиректно отписана на терет расхода периода, а у наредној години су наплаћена и остали приходи од усклађивања вредности имовине.

Уколико се јави неизвесност око наплативости износа који је већ евидентиран као приход, ненаплативи износ или износ за који не постоји вероватноћа наплате или се сматра као одбитна ставка капитала у складу са Законом о осигурању и прописима НБС, он се признаје као расход, а не као корекција износа прихода који је првобитно признат.

Приходи од камата, тантијема и дивиденди остварују се по основу уплагања, односно давања сопствене имовине на употребу другим правним лицима. Ови приходи признају се:

- Приходи од камата признају се коришћењем метода ефективне каматне стопе;
- Приходи од тантијема, односно накнада по основу патената, заштитног знака, ауторских права, признају се по основу настанка догађаја у складу са релевантним уговором;
- Приходи од дивиденди признају се у моменту када се утврде права деоничара да приме исплату.

Добици

Добици представљају повећање економских користи и као такви по природи нису различити од прихода. Добици представљају друге ставке које задовољавају дефиницију прихода, али не морају да проистекну из редовних активности.

Добици укључују добитке проистекле из продаје дугорочних средстава, као и нереализоване добитке. Добици се приказују на нето основи, након умањења за одговарајуће расходе.

Сви реализовани и нереализовани добитци по основу промене тржишне вредности финансијских средстава намењених трговању се признају у корист или на терет биланса успеха.

Сви реализовани и нереализовани добитци по основу промене тржишне вредности финансијских средстава расположивих за продају се признају у корист или на терет капитала и исказују се у Извештају о осталом резултату.

3.11. Расходи

Расходи обухватају трошкове који проистичу из уобичајених активности Друштва и губитке. На рачунима расхода обухватају се пословни расходи и основне делатности, расходи од инвестирања средстава реосигурања, финансијски расходи осим финансијских расхода по основу инвестиционе активности, расходи од усклађивања вредности потраживања и друге имовине која служи за обављање делатности и остали расходи.

Расходи накнаде штета

Расходи накнаде штета и уговорених износа осигурања представљају расходе за исплату штета који се утврђују на основу уговора, акта пословне политике, односно општих аката Друштва. Ови расходи укључују и расходе процене штета и друге расходе дефинисане актима друштва.

НАПОМЕНЕ УЗ ФИНАНСИЈСКЕ ИЗВЕШТАЈЕ
31. децембар 2019. године

3. ПРЕГЛЕД ЗНАЧАЈНИХ РАЧУНОВОДСТВЕНИХ ПОЛИТИКА (наставак)

3.11. Расходи (наставак)

Расходи од инвестирања

Расходе од инвестирања средстава реосигурања чини део финансијских и део осталих расхода. Финансијске расходе који улазе у расходе од инвестирања средстава реосигурања чине негативне курсне разлике из депозита. Део осталих расхода који чине расходе од инвестирања средстава реосигурања су расходи настали од усклађивања вредности финансијских пласмана, дугорочних и краткорочних. Расходи по основу камата, укључујући затезну камату и остали расходи везани за каматноосну пасиву (примљени кредити, депозити и обавезе), обрачунавају се применом ефективне каматне стопе.

Финансијски расходи

Финансијске расходе осим финансијских расхода по основу инвестиционе активности чине негативне курсне разлике (реализоване и обрачунске) настале по основу потраживања и обавеза, негативне курсне разлике из исправке потраживања и расходи настали по основу валутне клаузуле.

Расходи по основу дугорочних резервисања

Расходи по основу дугорочних резервисања и функционалних доприноса произилазе из повећања: математичке резерве животних осигурања, осим добровољног пензијског осигурања, резервисања за изравнање ризика и резервисања за отпремине и јубиларне награде.

Расходи за резервисања по МРС 19 произилазе из повећања резервисања за отпремине и јубиларне награде у односу на претходни обрачунски период.

Политике везане за мерење и признавање расхода функционалних доприноса су дате у оквиру релевантних позиција биланса стања.

Губици

Губици представљају смањења економских користи и као такви нису по својој природи различити од других расхода. Губици укључују губитке који су произашли из продаје дугорочних и краткорочних средстава. Расходи, такође, укључују нереализоване губитке по основу курсних разлика.

3.12. Расподела прихода и расхода по врстама осигурања

Сви расходи и приходи евидентирају се на одговарајућим рачунима у складу са Одлуком о Контном оквиру и садржини рачуна у Контном оквиру за друштва за осигурање ("Службени гласник РС", бр. 135/2014 и 102/2015), уз одређивање захтеваних аналитика у оквиру сваког рачуна прихода и расхода. Обавезне аналитике обухватају приходе и расходе по врстама осигурања.

Функционални приходи и расходи (приходи и расходи из основне делатности) евидентирају се на одређеним аналитичким рачунима, прописаним у оквиру синтетичких рачуна на основу Одлуке Народне банке Србије, по врстама осигурања.

Приходи или расходи из основне делатности се одређују по врстама осигурања приликом издавања фактуре, обрачунског документа или друге рачуноводствене исправе.

Приходи и расходи из групе 66 – финансијски приходи, 67 – остали приходи, 68 – приходи од усклађивања вредности имовине, 69 – добитак пословања које се обуставља, ефекти промене рачуноводствене политике, исправке грешака ранијих периода и пренос расхода и 56 – финансијски расходи, 57 – остали расходи, 58 – расходи по основу обезвређења имовине, 59 – губитак пословања које се обуставља, ефекти промене рачуноводствене политике, исправке грешака ранијих периода и пренос расхода тј. приходи и расходи који нису из основне делатности књиже се на нивоу аналитичког конта, а расподељују се у текућој години на врсте осигурања по кључу „учешће бруто активне премије за врсту осигурања у односу на укупну бруто активну премију обрачунског периода“.

НАПОМЕНЕ УЗ ФИНАНСИЈСКЕ ИЗВЕШТАЈЕ
31. децембар 2019. године

3. ПРЕГЛЕД ЗНАЧАЈНИХ РАЧУНОВОДСТВЕНИХ ПОЛИТИКА (наставак)

3.12. Расподела прихода и расхода по врстама осигурања (наставак)

Обрачун трошкова и учинака исказује се преко прописаних рачуна класе 9. Друштво преко унапред прописаних рачуна класе 9 преузима приходе и расходе из финансијског књиговодства.

У оквиру групе 99 утврђује се нето резултат (разлика прихода и расхода обрачунског периода по врсти осигурања које су одређене Одлуком Народне банке Србије о садржају и форми образаца финансијских извештаја за друштва за осигурање).

3.13. Трошкови пословања и трошкови спровођења реосигурања

Укупни трошкови пословања у оквиру група 53 – трошкови амортизације и резервисања, 54 – трошкови материјала, енергије, услуга и нематеријални трошкови и 55 – трошкови зарада, накнада и других личних расхода расподељују се по месту настанка на управу, прибаву, извиђај, процену и ликвидацију штета, инвестиционе и остале трошкове а затим се расподељују на врсте реосигурања према дефинисаном кључу.

Под прибавом се подразумевају трошкови настали приликом обављања пословних активности реосигурања са сврхом повећања или одржавања постојећег обима послова и прихода по истим.

Под извиђајем, проценом и ликвидацијом штета се подразумевају трошкови настали приликом обављања пословних активности извиђаја, процене, ликвидације и исплате штета.

Под трошковима инвестирања се подразумевају трошкови настали приликом обављања пословних активности, са сврхом остваривања прихода по овом основу.

Под управом се подразумевају сви административни трошкови који се не односе непосредно на закључивање уговора о реосигурању, ликвидацију штета и инвестициону активност Друштва.

Трошкове спровођења осигурања чине трошкови управе, прибаве и остали трошкови.

Следећи рачуни класификују се на категорију трошкова како следи:

- Трошкови амортизације (група 53) – у целини се аналитички одређују на „трошкове управе“.
- Трошкови пореза и доприноса, евидентирани на рачуну 546 – у целини се аналитички одређују на посебну аналитику „остали трошкови спровођења реосигурања“.
- Рачуни 5490 и 5493 – Доприноси коморама из зарада на терет послодавца и Чланарина Удружењу осигуравајућих организација – у целини се одређују на „трошкове управе“.
- Рачун 547 – Накнаде за банкарске услуге аналитички се одређују у целини на „трошкове прибаве“.
- Рачун 556 – Трошкови накнада члановима надзорног одбора и комисије за ревизију се не расподељују, тј. аналитички се одређују у целини на „трошкове управе“.

Место настанка се одређује на основу стварног трошка који је назначен на рачуноводственој исправци. Уколико није могуће утврдити стварно место трошка, расподела се врши према кључу за расподелу нераспоређених износа.

Кључ за расподелу нераспоређених износа у текућем обрачунском периоду у категорије трошкова је број и утрошено време запослених ангажованих на пословима управе, прибаве, извиђаја, процене, ликвидације и исплате штета и пословима инвестирања средстава на крају обрачунског периода. Расподела трошкова извиђаја, процене и ликвидације штета по врстама осигурања врши се по кључу учешће ликвидираних штета за врсту осигурања у односу на укупно ликвидираних штета обрачунског периода.

Обрачун трошкова и учинака представља распоред трошкова по врстама осигурања, група 92 и распоред прихода по врстама осигурања на групу 95.

НАПОМЕНЕ УЗ ФИНАНСИЈСКЕ ИЗВЕШТАЈЕ
31. децембар 2019. године

3. ПРЕГЛЕД ЗНАЧАЈНИХ РАЧУНОВОДСТВЕНИХ ПОЛИТИКА (наставак)

3.14. Ефекти промена девизних курсева

Пословне промене настале у иностраној валути (валути која није функционална) су прерачунате у извештајну валуту по званичном средњем курсу НБС који је важио на дан пословне промене.

Средства и обавезе исказане у иностраној валути на дан биланса стања, прерачунати су у извештајну валуту по званичном средњем курсу НБС који је важио на тај дан.

Курсне разлике, настале као резултат прерачунавања, исказују се у корист прихода или на терет расхода.

4. СТАЛНА ИМОВИНА

4.1. Нематеријална улагања, софтвер и опрема

	У хиљадама динара	
	31. децембар 2019.	31. децембар 2018.
<i>Нематеријална имовина:</i>		
Нематеријална улагања (лиценце)	2.049	3.078
Софтвер	7.684	12.807
	<u>9.733</u>	<u>15.885</u>
Опрема	<u>17.568</u>	<u>10.480</u>

Кретање на рачунима опреме и нематеријалних улагања, дата су у следећој табели:

Опис	У хиљадама динара							
	Опрема	Остала опрема	Укупна опрема	Лиценце	Софтвер	Аванси за нем.улагања	Нем.улагања у припреми	Укупно
Набавна вредност								
Стање - 1. јануар 2018.	35.584	227	35.811	11.617	51.051	0	0	98.479
Набавка током периода	391		391					391
Расходовање	(237)		(237)	(37)				(274)
Остала повећања								
Остала смањења								
Стање - 31. децембар 2018	<u>35.738</u>	<u>227</u>	<u>35.965</u>	<u>11.580</u>	<u>51.051</u>	<u>0</u>	<u>0</u>	<u>98.596</u>
Набавка током периода	9.673		9.673	1.188				10.861
Расходовање	(235)		(235)	(7)				(242)
Остала повећања								
Остала смањења								
Стање 31. децембар 2019.	<u>45.176</u>	<u>227</u>	<u>45.403</u>	<u>12.761</u>	<u>51.051</u>	<u>0</u>	<u>0</u>	<u>109.215</u>
Исправка вредности								
Стање 1. јануар 2018.	23.974	0	23.974	6.034	32.703	0	0	62.711
Амортизација периода	1.749		1.749	2.505	5.541			9.795
Расходована отписана вредност	(237)		(237)	(37)				(274)
Стање - 31. децембар 2018.	<u>25.486</u>	<u>0</u>	<u>25.486</u>	<u>8.502</u>	<u>38.244</u>	<u>0</u>	<u>0</u>	<u>72.232</u>
Амортизација периода	2.584		2.584	2.217	5.123			9.924
Расходована отписана вредност	(235)		(235)	(7)				(242)
Стање - 31. децембар 2019.	<u>27.835</u>	<u>0</u>	<u>27.835</u>	<u>10.712</u>	<u>43.367</u>	<u>0</u>	<u>0</u>	<u>81.914</u>
Садашња вредност								
31. децембар 2018.	<u>10.252</u>	<u>227</u>	<u>10.479</u>	<u>3.078</u>	<u>12.807</u>	<u>0</u>	<u>0</u>	<u>26.365</u>
31. децембар 2019.	<u>17.341</u>	<u>227</u>	<u>17.568</u>	<u>2.049</u>	<u>7.684</u>	<u>0</u>	<u>0</u>	<u>27.301</u>

НАПОМЕНЕ УЗ ФИНАНСИЈСКЕ ИЗВЕШТАЈЕ
31. децембар 2019. године

4. СТАЛНА ИМОВИНА (наставак)

4.1. Нематеријална улагања, софтвер и опрема (наставак)

Укупан износ новонабављене опреме износи 9.673 хиљада динара (електронски рачунари, мобилни телефони и намештај). На предлог Централне пописне комисије, а на основу Одлуке Надзорног Одбора Друштва бр 2/32 извршено је расходовање и отпис опреме која је на дан расходовања била амортизована у целости (набавне вредности и исправке вредности од 235 хиљада).

Вредност нематеријалних улагања (лиценци) смањила се за амортизовану вредност од 7 хиљада динара током године.

4.2. Дугорочни финансијски пласмани

4.2.1. Инвестиције које се држе до доспећа

	У хиљадама динара	
	31. децембар 2019.	31. децембар 2018.
Дужничке ХоВ - издавалац Република Србија	74.752	75.190
Депозити код банака	177.621	-
Остале инвестиције које се држе до доспећа	887	923
Стање на дан 31. децембар	<u>253.260</u>	<u>76.113</u>

Преглед дужничких ХОВ на дан 31. децембра 2019. и 31. децембра 2018. године дат је у следећој табели:

	31. децембар 2019. године			31. децембар 2018. године				
	Номинална каматна стопа	Рок доспећа	Номинална вредност у EUR	Износ у хиљадама динара	Номинална каматна стопа	Рок доспећа	Номинална вредност у EUR	Износ у хиљадама динара
Обвезнице Републике Србије	16. фебруар 2026. године	5,85%	204.387,50	24.052	16. фебруар 2026. године	5,85%	204.387,50	24.158
Обвезнице Републике Србије	25. јануар 2023. године	4,15%	-	50.700	25. јануар 2023. године	4,15%	-	51.032
			<u>204.387,50</u>	<u>74.752</u>			<u>204.387,50</u>	<u>75.190</u>

Дана 25.07.2019. године код Халк банке а.д. орочено је 1.500.000 ЕУР-а са роком доспећа 25.08.2021.године и каматном стопом од 1,6% годишње, што на 31.12.2019 чини депозит код банака у износу од 177.621 хиљаду динара.

5. ОБРТНА ИМОВИНА

5.1. Потраживања

	У хиљадама динара	
	31. децембар 2019.	31. децембар 2018.
Потраживања		
За премију реосигурања	939.906	788.626
Од реосигураваача и ретроцесионара	248.081	193.479
За регресе	988	4.914
Остала потраживања	19.990	9.953
Свега бруто вредност потраживања	<u>1.208.965</u>	<u>996.972</u>

ДУНАВ РЕ А.Д.О., БЕОГРАД

НАПОМЕНЕ УЗ ФИНАНСИЈСКЕ ИЗВЕШТАЈЕ
31. децембар 2019. године

Исправка вредности потраживања

За премију реосигурања	(34.156)	(29.594)
Од реосигуравања и ретроцесионара	(86.684)	(83.862)
Свега исправка вредности потраживања	<u>(120.840)</u>	<u>(113.456)</u>

	<u>1.088.125</u>	<u>883.516</u>
--	------------------	----------------

5.2. Потраживања за више плаћен порез

	У хиљадама динара	
	31. децембар	31. децембар
	2019.	2018.

Потраживања за више плаћен порез	9.859	-
Потраживања за више плаћен порез на добитак		

5.3. Финансијски пласмани

Финансијски пласмани друштва на дан 31. децембра 2019. године износе 1.985.231 хиљада динара (31. децембар 2018. године: 2.087.376 хиљада динара) и састоје се од:

	У хиљадама динара	
	31. децембар	31. децембар
	2019.	2018.
Потраживања		
Финансијска средства расположива за продају	126.707	131.462
Финансијска средства по фер вредности кроз биланс успеха	515.374	1.014.038
Остали краткорочни финансијски пласмани	-	-
Краткорочни депозити код банака	1.343.150	941.876
Стање на дан 31. децембар	<u>1.985.231</u>	<u>2.087.376</u>

5.3.1. Финансијска средства расположива за продају

Финансијска средства расположива за продају на дан 31. децембра 2019. године износе 126.707 хиљада динара (31. децембар 2018. године: 131.462 хиљада динара), а састоје се од:

	У хиљадама динара	
	31. децембар	31. децембар
	2019.	2018.
Власничке ХоВ расположиве за продају	126.707	131.462
Стање на дан 31. децембар	<u>126.707</u>	<u>131.462</u>

ДУНАВ РЕ А.Д.О., БЕОГРАД

НАПОМЕНЕ УЗ ФИНАНСИЈСКЕ ИЗВЕШТАЈЕ
31. децембар 2019. године

5. ОБРТНА ИМОВИНА (наставак)

5.3.1. Финансијска средства расположива за продају (наставак)

Власничке хартије од вредности расположиве за продају (наставак)

Власничке ХоВ расположиве за продају на дан 31. децембра 2019. године износе 126.707 хиљада динара (31. децембар 2018. године: 131.462 хиљаде динара), а састоје се од:

			У хиљадама динара	
			31. децембар	31. децембар
			2019.	2018.
Назив правног лица	Седиште правног лица	% учешћа		
<i>Учешћа у капиталу банака и других правних лица</i>				
Комерцијална банка а.д.	Београд	Испод 1%	58.030	37.850
МТС банка а.д.	Београд	2,75%	254.524	256.529
Исправка вредности акција МТС банке а.д.	Београд		(216.819)	(216.819)
Аеродром Никола Тесла	Београд	Испод 1%	28.174	50.928
		Укупно	<u>123.909</u>	<u>128.488</u>
<i>Учешћа у капиталу осигуравајућих друштава</i>				
Ловћен осигурање а.д.	Подгорица	Испод 1%	395	397
Босна РЕ а.д.	Сарајево	Испод 1%	2.228	2.239
Swiss осигурање а.д.	Подгорица	Испод 1%	175	338
			<u>2.798</u>	<u>2.974</u>
			<u>126.707</u>	<u>131.462</u>

Власничке ХоВ расположиве за продају вреднују се по фер вредности. Осцилације фер вредности евидентирају се преко капитала, и исказане су у Извештају о осталом резултату.

Имајући у виду да се акцијама МТС банке а.д. не тргује на организованом тржишту, на дан 31. децембра 2019. године Друштво је извршило тест обезвређења акција, при чему је анализа показала да у складу са рачуноводственим начелом импаритета непостојање индикатора обезвређења. Укупна вредност на дан 31. децембра 2019. године износи 37.705 хиљада динара.

5.3.2. Финансијска средства која се исказују по фер вредности кроз биланс успеха

	31. децембар 2019. године				31. децембар 2018. године			
Врста ХОВ	Каматна стопа	Рок доспећа	Износ у EUR	Износ у хиљадама динара	Каматна стопа	Рок доспећа	Износ у EUR	Износ у хиљадама динара
Обвезнице РС	-				3,00%	29.10.2020.	1.943.521,26	229.714
Обвезнице РС	3,00%	29.10.2020.	1.928.779,81	226.811	2,00%	20.06.2019.	2.037.139,11	240.779
Обвезнице РС	2,00%	24.06.2019.			2,00%	24.06.2019.	2.046.320,80	241.864
Обвезнице РС	2,00%	24.03.2020.	2.009.520,38	236.305	2,00%	24.03.2020.	2.036.057,16	240.651
			<u>3.938.300,19</u>	<u>463.116</u>			<u>8.063.038,33</u>	<u>953.008</u>

31. децембар 2019.

31. децембар 2018.

	Фонд	Број јединица	Цена јединице	Вредност у 000 РСД	Број јединица	Цена јединице	Вредност у 000 РСД
	КомБанк Новчани Фонд	37.478	1.394	52.258	37.478	1.361	51.008
	Илирика ДЗУ ад. Београд				5.133	1.952	10.022
				<u>52.258</u>			<u>61.030</u>

НАПОМЕНЕ УЗ ФИНАНСИЈСКЕ ИЗВЕШТАЈЕ
31. децембар 2019. године

5. ОБРТНА ИМОВИНА (наставак)

5.3. Финансијски пласмани (наставак)
5.3.3. Краткорочни депозити

Краткорочни депозити код пословних банака на дан 31. децембра 2019. године дати су како следи у наставку:

	Каматна стопа	Рок доспећа	Износ у ЕУР	Износ у 000 дин
Addiko Bank	1,70%	03.07.2020	1.000.000	117.593
Српска Банка	1,60%	23.01.2020	500.000	58.796
SberBank	0,90%	08.04.2020	1.000.000	117.593
ХалкБанк	1,40%	11.02.2020	500.000	58.796
ProCredit Banka	1,10%	13.06.2020	1.000.000	117.593
Eurobank EFG	1,50%	20.01.2020	2.000.000	235.186
NLB Banka	1,45%	20.08.2020	1.000.000	117.593
Поштанска штедионица	3,10%	10.04.2020		100.000
Директна банка	2,90%	24.04.2020		100.000
Војвођанска банка	3,50%	30.07.2020		60.000
Војвођанска банка	3,80%	12.06.2020		100.000
Комерцијална Банка ад Београд	3,15%	27.09.2020		60.000
Комерцијална Банка ад Београд	2,75%	08.05.2020		100.000
Универзал банка у стечају а.д. Београд			1.000.000	117.593
Универзал банка (исправка вредности)			-1.000.000	-117.593
Свега:			7.000.000	1.343.150

Краткорочни депозити од банака на дан 31. децембар 2018. године дати су како следи у наставку:

	Каматна стопа	Рок доспећа	Износ у ЕУР	Износ у 000 дин
Addiko Bank	1,60%	03.01.2019	1.000.000	118.195
Eurobank EFG	1,15%	06.01.2019	1.000.000	118.195
NLB Banka	1,40%	21.02.2019	1.000.000	118.195
ХалкБанк	1,05%	09.02.2019	500.000	59.096
ProCredit Banka	1,30%	13.06.2019	1.000.000	118.195
Поштанска штедионица	3,30%	16.04.2019		100.000
Војвођанска банка	3,25%	26.04.2019		50.000
ХалкБанк	3,25%	30.01.2019		60.000
ОТП банка	3,40%	12.06.2019		100.000
UniCredit banka	3,66%	08.05.2019		100.000
Универзал банка у стечају а.д. Београд			1.000.000	118.195
Универзал банка (исправка вредности)			-1.000.000	-118.195
Свега:			4.500.000	941.876

6. ГОТОВИНА И ГОТОВИНСКИ ЕКВИВАЛЕНТИ

	У хиљадама динара	
	31. децембар 2019.	31. децембар 2018.
Девизни текући рачуни	218.994	194.454
Динарски текући рачуни	235.664	119.017
Остала новчана средства		411

НАПОМЕНЕ УЗ ФИНАНСИЈСКЕ ИЗВЕШТАЈЕ
31. децембар 2019. године

Стање на дан 31. децембар	454.658	313.882
---------------------------	---------	---------

7. ТЕХНИЧКЕ РЕЗЕРВЕ КОЈЕ ПАДАЈУ НА ТЕРЕТ РЕОСИГУРАВАЧА И РЕТРОЦЕСИОНАРА

Укупан износ техничких резерви које падају на терет реосигураваача и ретроцесионара на дан 31. децембра 2019. године је 2.192.707 хиљада динара (31. децембра 2018. године – 1.609.788 хиљада динара). Преглед по врстама резерви, дат је у наставку:

7.1. Резерве за преносне премије	У хиљадама динара	
	31. децембар 2019.	31. децембар 2018.
Резерве за преносне премије које падају на терет реосигураваача	997.550	576.674
7.2. Резервисане штете реосигурања на терет реосигураваача	У хиљадама динара	
	31. децембар 2019.	31. децембар 2018.
Резервисане штете које падају на терет реосигураваача	1.179.348	1.017.512
7.3. Остале техничке резерве које падају на терет реосигураваача	У хиљадама динара	
	31. децембар 2019.	31. децембар 2018.
Пасивна математичка резерва	15.809	15.602
8. ОСНОВНИ И ОСТАЛИ КАПИТАЛ	У хиљадама динара	
	31. децембар 2019.	31. децембар 2018.
Акцијски капитал	729.747	729.747
Државни и друштвени капитал	35.055	35.055
Остали капитал	3.444	3.444
Стање на дан 31. децембар	768.246	768.246

Чланом 27. Закона о осигурању је прописан лимит за обављање послова реосигурања од EUR 3.200.000, а Друштво на дан 31. децембра 2019. године има основни капитал у износу од EUR 6.533.104 (31. децембар 2018. године: EUR 6.499.842). Друштво се котира на берзи, цена акције на дан 31. децембра 2019. године износи 13.589 динара (31. децембар 2018. године: 17.999 динара) и већа је од номиналне вредности. Номинална вредност акције износи 9.000 динара. Тржишна капитализација Друштва износи EUR 9.369.935 (2018. година: EUR 12.347.543).

НАПОМЕНЕ УЗ ФИНАНСИЈСКЕ ИЗВЕШТАЈЕ

31. децембар 2019. године

8. ОСНОВНИ И ОСТАЛИ КАПИТАЛ (наставак)

Табела кретања на рачунима капитала током 2019. године и 2018. године, дата је у наставку:

	Основни и остали капитал	Емисиона премија	Резерве	Нереализовани добити	Нереализовани губици	Нераспор. добит	Укупно
Стање, 1. јануар 2018. године	788.246	57.996	153.760	26.653	(3.580)	550.254	1.553.329
Добити по основу ХоВ				18.295	790		19.085
Губици по основу ХоВ				(8.732)	(94)		(8.826)
Расподела добитка - дивиденда						(118.733)	(118.733)
Добитак текуће године						215.259	215.259
Извештај о осталом резултату							
Укупан нето свобухватни добитак				9.563	696	215.259	225.518
Стање, 31. децембар 2018. године	788.246	57.996	153.760	36.216	(2.884)	646.780	1.660.114
Добити по основу ХоВ				19.852			19.852
Губици по основу ХоВ				(29.140)	294		(28.846)
Реализовани добити по основу ХоВ							
Расподела добитка - дивиденда						(118.769)	(118.769)
Добитак текуће године						204.889	204.889
Извештај о осталом резултату							
Укупан нето свобухватни добитак				(9.288)	294	204.889	195.895
Стање, 31. децембар 2019. године	788.246	57.996	153.760	26.928	(2.590)	732.900	1.737.240

8.1. Акционари

Акционари на дан 31. децембра 2019. године и 31. децембра 2018. године дати су у наставку:

	31. децембар 2019. године				31. децембар 2018. године			
	Број акција	Укупан капитал	% учешћа у акцијском капиталу	% учешћа у основном капиталу	Број акција	Укупан капитал	% учешћа у акцијском капиталу	% учешћа у основном капиталу
Дунав осигурање а.д.о. Београд	75.126	676.134	92,65	88,41	75.126	676.134	92,65	88,41
Сава Осигурање а.д.о. Београд	2.731	24.579	3,37	3,21	2.731	24.579	3,37	3,21
Конвест а.д. Нови Сад	910	8.190	1,12	1,07	910	8.190	1,12	1,07
Ловћен осигурање Подгорица	631	5.679	0,78	0,74	631	5.679	0,78	0,74
Ерсте банк-кастоди	629	5.961	0,78	0,74	620	5.580	0,76	0,73
АМС осигурање а.д.о.	353	3.177	0,44	0,42	353	3.177	0,44	0,42
Swiss агроосигурање а.д.о.	192	1.728	0,24	0,23	192	1.728	0,24	0,23
Себић Саша	214	1.926	0,26	0,25	180	1.620	0,22	0,21
Лукић Никола	69	621	0,09	0,08	60	540	0,07	0,07
Хацини Адире	58	522	0,07	0,07	58	522	0,07	0,07
Бркић Миленко	51	459	0,06	0,06	51	459	0,06	0,06
Триглав осигурање а.д.о. Београд	46	414	0,06	0,05	46	414	0,06	0,05
Војвођанска банка а.д. – кастоди	31	279	0,04	0,04	31	279	0,04	0,04
Перишић Вељко	19	171	0,02	0,02	19	171	0,02	0,02
Перишић Марко	6	54	0,01	0,01	6	54	0,01	0,01
Варашеновић Дарко	4	36	0,00	0,00	4	36	0,00	0,00
Дракулић Слободан	4	36	0,00	0,00	4	36	0,00	0,00
Мацура Слободан	3	27	0,00	0,00	4	36	0,00	0,00
Лукић Стефан	3	27	0,00	0,00	3	27	0,00	0,00
Позановић Раде	2	18	0,00	0,00	1	9	0,00	0,00
Адамов Предраг	1	9	0,00	0,00				
Станишић Зоран					30	270	0,04	0,04
Недељковић Игор					18	162	0,02	0,02
Тепачевић Александар					9	81	0,01	0,01
Акцијски капитал	81.083	729.747	100,00	95,42	81.083	729.747	100,00	95,42
Друштвени капитал	3.895	35.055		4,58	3.895	35.055		4,58
УКУПНО ОСНОВНИ КАПИТАЛ	84.978	764.802		100,00	84.978	764.802		100,00

НАПОМЕНЕ УЗ ФИНАНСИЈСКЕ ИЗВЕШТАЈЕ

31. децембар 2019. године

8. ОСНОВНИ И ОСТАЛИ КАПИТАЛ (наставак)

	У хиљадама динара	
	31. децембар 2019.	31. децембар 2018.
8.2. Резерве		
Емисиона премија	57.996	57.996
Законске, статутарне и друге резерве	153.760	153.760
Стање на дан 31. децембар	211.756	211.756
8.3. Нереализовани добити по основу ХОВ расположивих за продају		
	У хиљадама динара	
	31. децембар 2019.	31. децембар 2018.
Нереализовани добити	26.928	36.216
Нереализовани добити по основу ХОВ износе на дан 31. децембра 2019. године 26.928 хиљада динара (31. децембар 2018. године: 36.216 хиљада динара). Друштво има у свом портфолију ХОВ које су сагласно рачуноводственој политици класификоване у ХОВ расположиве за продају и њихове осцилације фер вредности евидентирају се преко биланса стања и исказују се у Извештају о осталом резултату.		
8.4. Нереализовани губици по основу ХОВ расположивих за продају		
	У хиљадама динара	
	31. децембар 2019.	31. децембар 2018.
Нереализовани губици	2.590	2.884
Нереализовани губици по основу ХоВ износе на дан 31. децембра 2019. године 2.590 хиљада динара (31. децембар 2018. године: 2.884 хиљада динара). Друштво има у свом портфолију ХОВ које су сагласно рачуноводственој политици разврстане у ХОВ расположиве за продају и њихове осцилације фер вредности евидентирају се преко биланса стања.		

НАПОМЕНЕ УЗ ФИНАНСИЈСКЕ ИЗВЕШТАЈЕ
31. децембар 2019. године

9. РЕЗЕРВИСАЊА И ОБАВЕЗЕ

9.1 Дугорочна резервисања

	У хиљадама динара	
	31. децембар 2019.	31. децембар 2018.
Математичка резерва	19.438	19.211
Резерве за изравнање ризика	1.253	1.117
Друга дугорочна резервисања	26.088	18.881
Стање на дан 31. децембар	46.779	39.209

Промене на рачунима дугорочних резервисања дата су у наставку:

	Математичка резерва	Резерве за изравнање ризика	Друга дугорочна резервисања	Укупно
Стање, 1. јануар 2018. године	19.814	647	17.488	37.949
Повећање током године	-	470	3.023	3.493
Искоришћено	(572)	-	(1.630)	(2.202)
Остало	(31)	-	-	(31)
Стање, 31. децембар 2018. године	19.211	1.117	18.881	39.209
Повећање током године	309	136	8.342	8.787
Искоришћено	-	-	(1.135)	(1.135)
Остало	(82)	-	-	(82)
Стање, 31. децембар 2019. године	19.438	1.253	26.088	46.779

Резерве за изравнање ризика

На дан 31. децембра 2019. године према Правилнику о образовању резерви за изравнање ризика, а у складу са Одлуком Народне банке Србије о техничким резервама и актуарском струком, Друштво је обрачунало резерве за изравнање ризика само за врсту осигурања кредита у износу од 1.253 хиљада динара (31. децембар 2018. године: 1.117 хиљада динара).

	У хиљадама динара	
	31. децембар 2019.	31. децембар 2018.
Резерве за изравнање ризика	1.253	1.117

Друга дугорочна резервисања

Друга дугорочна резервисања односе се на резервисања за бенефиције запосленима. Укупан износ за дугорочних резервисања у складу са МРС 19 на дан 31. децембра 2019. године је 26.088 хиљада динара (31. децембар 2018. године: 18.881 хиљада динара). Од тога, резервисани износ за отпремнине при одласку у пензију износи 15.094 хиљада динара (31. децембар 2018. године: 10.578 хиљада динара), а за јубиларне награде 10.994 хиљада динара (31. децембар 2018. године: 8.095 хиљада динара).

НАПОМЕНЕ УЗ ФИНАНСИЈСКЕ ИЗВЕШТАЈЕ
31. децембар 2019. године

9. РЕЗЕРВИСАЊА И ОБАВЕЗЕ (наставак)

9.1 Дугорочна резервисања (наставак)

Друга дугорочна резервисања (наставак)

Обрачун дугорочних резервисања у складу са МРС 19, за јубиларне награде и отпремнине приликом одласка у пензију, израђен је на основу следећег:

- података о запосленима, њиховим годинама старости, радном стажу, висини примања и интерним актима Друштва,
- података Републичког завода за статистику о зарадама у Републици Србији, Закона о раду и Закона о порезу на доходак грађана,
- прогноза економских кретања датих од стране Владе Републике Србије и Народне банке Србије,
- актуарских претпоставки.

Актуарске претпоставке коришћене у обрачуну су следеће:

- пројектована стопа раста зарада од 4,5%, а на бази прогноза економских кретања датих од стране Владе РС и НБС,
- дисконтна стопа од 3 %, према пројекцији стопе приноса на постојеће дугорочне хартије од вредности,
- Коришћена стопа флукуације од 0%
- Детаљне таблице морталитета за Републику Србију 2010-2012. Републичког завода за статистику (ISBN 978-86-6161-119-3);

9.2. Одложене пореске обавезе

	У хиљадама динара	
	31. децембар 2019.	31. децембар 2018.
Одложене пореске обавезе	2.839	5.215

Одложена пореска обавеза произилази из привремених разлика насталих у вредновању имовине која се вреднује по фер вредности, (ХОВ које се држе до доспећа и власничке ХОВ расположиве за продају) на које се примењује стопа од 15%.

9.3. Краткорочне обавезе

	У хиљадама динара	
	31. децембар 2019.	31. децембар 2018.
Краткорочне финансијске обавезе	-	1.473
Обавезе по основу штета и уговорених износа	335.406	230.834
Обавезе за премију, зараде и друге обавезе	676.022	548.893
Обавезе за порез из резултата	-	2.166
Стање на дан 31. децембар:	1.011.428	783.366

Обавезе по основу штета на дан 31. децембра 2019. године износе 335.406 хиљаде динара (31. децембар 2018. године: 230.834 хиљада динара), а односе се на обавезе за штете у земљи 256.336 хиљаде динара (31. децембар 2018. године: 174.682 хиљаде динара), и обавезе за штете у иностранству у износу од 79.070 хиљада динара (31. децембар 2018. године: 56.152 хиљаде динара).

Обавезе за премију, зараде и друге обавезе исказане на дан 31. децембра 2019. године у износу од 676.022 хиљада динара (31. децембар 2018. године: 548.893 хиљада динара) односе се највећим делом на обавезе за премију реосигурања у иностранству у износу од 567.666 хиљада динара што чини 83,97% (31. децембар 2018. године: 450.659 хиљада динара, 82,10%), а друге обавезе износе 108.356 хиљаде динара или 16,03% (31. децембар 2018. године: 98.234 хиљада динара, 17,90%).

НАПОМЕНЕ УЗ ФИНАНСИЈСКЕ ИЗВЕШТАЈЕ
31. децембар 2019. године

10. ПАСИВНА ВРЕМЕНСКА РАЗГРАНИЧЕЊА

10.1. Резерве за преносне премије

	У хиљадама динара	
	31. децембар 2019.	31. децембар 2018.
Резерве за преносне премије	1.094.588	645.837
Резерве за преносне премије које падају на терет саосигураваача, реосигураваача и ретроцесионара	(997.550)	(576.674)
Преносна премија у самопридржају	97.038	69.163

Преносна премија у самопридржају по врстама реосигурања дата је у следећој табели:

Шифра врсте	Врста осигурања	31. децембар 2019.	31. децембар 2018.
1	Осигурање од последица незгоде	103	313
2	Добровољно здравствено осигурање	-	-
3	Осигурање моторних возила	2.414	4.057
4	Осигурање шинских возила	2.337	2.425
5	Осигурање ваздухоплова	647	649
6	Осигурање пловних објеката	-	19
7	Осигурање робе у превозу	3.298	3.312
8	Осигурање имовине од пожара и других опасности	18.045	8.317
9	Остала осигурања имовине	54.083	37.621
10	Осигурање од одговорности због употребе моторних возила	1.519	-
11	Осиг. од одговорности због употребе ваздухоплова	119	190
12	Осиг. од одговорности због употребе пловних објеката	1.313	515
13	Осигурање од опште одговорности	12.357	11.540
14	Осигурање кредита	33	33
15	Осигурање јемства	4	-
16	Осигурање финансијских губитака	766	172
	Стање на дан 31. децембар:	97.038	69.163

10.2. Друга пасивна временска разграничења

	У хиљадама динара	
	31. децембар 2019.	31. децембар 2018.
Приходи будућег периода (камате)	10.388	5.484
Остала пасивна временска разграничења	72	-
Нефактурисани расходи	131.512	123.059
Неискоришћени годишњи одмори	3.694	3.106
Друга пасивна временска разграничења	145.666	131.649

Нефактурисани расходи исказани на дан 31. децембра 2019. године у износу до 131.512 хиљада динара (31. децембар 2018. године: 123.059 хиљада динара) односе се на процене расходе по основу премије, штета, регресних штета и провизија реосигурања који по својој суштини припадају расходу извештајног периода.

НАПОМЕНЕ УЗ ФИНАНСИЈСКЕ ИЗВЕШТАЈЕ
31. децембар 2019. године

10. ПАСИВНА ВРЕМЕНСКА РАЗГРАНИЧЕЊА (наставак)

10.3. Резервисане штете

	У хиљадама динара	
	31. децембар 2019.	31. децембар 2018.
Резервисане штете	1.983.620	1.731.560
Резервисане штете које падају на терет саосигураваача, реосигураваача и ретроцесионара	(1.179.348)	(1.017.512)
Резервисане штете у самопридржају	804.272	714.048

Структура резервисаних штета у самопридржају на дан 31. децембра 2019. и 2018. године дата је у следећој табели:

Врста осигурања	У хиљадама динара	
	31. децембар 2019.	31. децембар 2018.
01-Осигурање од последица незгоде	400	423
02- Добровољно здравствено осигурање	205	36
03- Осигурање моторних возила	76.285	60.257
04-Осигурање шинских возила	812	1.792
05- Осигурање ваздухоплова	856	548
06-Осигурање пловних објеката	379	-
07-Осигурање робе у превозу	71.519	64.038
08-Осигурање имовине од пожара и др. опасности	351.710	312.781
09-Остала осигурања имовине	60.289	45.556
10-Осигурање од одговорности због употребе м.в	151.140	173.142
11-Осигурање од одговорности због употребе ваздухоплова	27	54
12-Осигурање од одговорности због употребе пловних објеката	134	18
13-Осигурање од опште одговорности	37.744	949
14-Осигурање кредита	945	534
15-Осигурање јемства	48.923	49.503
16-Осигурање финансијских губитака	523	1.707
18-Осигурање помоћи на путу	25	1
20- Осигурање живота	114	102
22- Осигурање живота-допунско	2.242	2.607
Укупно неживотна осигурања	801.916	711.339
Укупно животна осигурања	2.356	2.709
Укупно	804.272	714.048

10.4 Резерве за неистекле ризике

Према Правилнику Друштво образује ове резерве у износу изнад резерви за преносне премије за покриће обавеза из осигурања које настају у наредном периоду а по уговорима из текућег периода. Утврђено стање резерви за неистекле ризике на дан 31. децембра 2019. године од 4.074 хиљада динара (31. децембар 2018. године: 1.492 хиљада динара).

НАПОМЕНЕ УЗ ФИНАНСИЈСКЕ ИЗВЕШТАЈЕ
31. децембар 2019. године

11. СРЕДСТВА ТЕХНИЧКИХ РЕЗЕРВИ

Средства техничких резерви имају следећу структуру:

	У хиљадама динара	
	31. децембар 2019.	31. децембар 2018.
Математичка резерва	19.438	19.211
Преносне премије	1.094.588	645.837
Резерве за изравнање ризика	1.253	1.117
Резервисане штете	1.983.620	1.731.560
Резерве за неистекле ризике	4.074	1.492
Стање на дан 31. децембар	3.102.973	2.399.217

Друштво је средства техничких резерви на дан 31. децембра 2019. и 2018. године уложило у следеће пласмане:

	У хиљадама динара	
	31. децембар 2019.	31. децембар 2018.
Депозити код банка	323.997	262.285
Акције на листи А београдске берзе	86.206	88.778
Акције ван листи А београдске берзе	-	-
Обвезнице РС - неживот	287.005	308.704
Обвезнице РС - живот	24.052	7.137
Средства на рачуну без ограничења - неживот	136.681	122.512
Средства на рачуну без ограничења - живот	2	2.
Средства у преносним премијама и резер.штетама - живот	35.096	41.567
Средства у преносним премијама и резер.штетама - неживот	2.157.676	1.568.232
Инвестиционе јединице	52.258	-
Стање на дан 31. децембар	3.102.973	2.399.217

Структура улагања техничких резерви је у складу са чланом 114. Закона о осигурању и Одлуком Народне банке Србије о инвестирању средстава осигурања (Сл.гласник РС, бр.55/2015).

12. ГАРАНТНА РЕЗЕРВА

Гарантне резерве имају следећу структуру:

	У хиљадама динара	
	31. децембар 2019.	31. децембар 2018.
1. Основни капитал	822.798	822.798
1.1. Друштвени капитал	35.055	35.055
1.2. Акцијски капитал	729.747	729.747
1.3. Емисиона премија	57.996	57.996
2. Резерве сигурности и резерве утврђене актима Друштва	153.760	153.760
3. Ревалоризационе резерве, нереализовани губици и добици	24.338	33.332
4. Нераспоређена добит из ранијих година	528.011	431.521
5. Нето губитак текуће године	-	-
6. Нето добитак текуће године (нераспоређен) део 50% не више од 25% гарантне резерве	102.445	107.630
7. Одбитне ставке	(225.180)	(155.738)
Стање на дан 31. децембар	1.406.172	1.393.303

32

НАПОМЕНЕ УЗ ФИНАНСИЈСКЕ ИЗВЕШТАЈЕ
31. децембар 2019. године

13. СРЕДСТВА ГАРАНТНИХ РЕЗЕРВИ

Друштво је средства гарантних резерви на дан 31. децембра 2019. и 2018. године уложило у следеће пласмане:

	У хиљадама динара	
	31. децембар 2019.	31. децембар 2018.
Депозити код банка	858.589	404.585
У акције којима се тргује на листинга А у иност. ван земаља ЕУ и ОЕЦД	2.798	2.974
У обвезнице и дужничке ХоВ којима се тргује у земљи и иностранству	226.811	712.357
Средства Новчаног фонда	-	61.030
Средства на рачуну	317.974	212.357
Стање на дан 31. децембар	1.406.172	1.393.303

Структура улагања техничких резерви је у складу са чланом 124. Закона о осигурању и Одлуком Народне банке Србије о инвестирању средстава осигурања (Сл.гласник РС, бр.55/2015).

14. ПОСЛОВНИ (ФУНКЦИОНАЛНИ) ПРИХОДИ

14.1. Приходи од премије реосигурања и ретроцесије

	У хиљадама динара	
	31. децембар 2019.	31. децембар 2018.
Премија реосигурања и ретроцесије	4.785.880	3.122.259
Премија пренета ретроцесијом	(3.362.433)	(2.325.384)
Повећање резерви за преносне премије	(448.751)	(34.098)
974.696	762.777	

Приходи од премије реосигурања и ретроцесије исказани за 2019. годину у износу од 974.696 хиљаде динара (2018. година: 762.777 хиљада динара), а састоје се од премије реосигурања животних и неживотних осигурања из земље и иностранства умањене за пасивну премију и умањену за повећање преносних премија реосигурања.

15. ПОСЛОВНИ (ФУНКЦИОНАЛНИ) РАСХОДИ

	У хиљадама динара	
	31. децембар 2019.	31. децембар 2018.
Расходи за дугорочна резервисања	837	940
Расходи накнада штета и уговорених износа	518.614	358.885
Резервисане штете - повећање	89.559	34.349
Приходи по основу регреса	(7.118)	(12.069)
Повећање осталих техничких резерви	2.581	953
Смањење осталих техничких резерви	-	(3.091)
Укупно	604.473	379.967

Пословни (функционални) расходи састоје се од расхода за дугорочна резервисања, расхода накнада штета и уговорених износа, повећања/смањења у резервисаним штетама умањено за приходе од регресних штета.

33

НАПОМЕНЕ УЗ ФИНАНСИЈСКЕ ИЗВЕШТАЈЕ
31. децембар 2019. године

15. ПОСЛОВНИ (ФУНКЦИОНАЛНИ) РАСХОДИ (наставак)

15.1. Расходи за дугорочна резервисања

	У хиљадама динара	
	За годину која се завршава	
	31. децембра	2018.
	2019.	2018.
Математичка резерва	701	469
Резервисања за изравнање ризика	136	471
Укупно	<u>837</u>	<u>940</u>

Расходи за дугорочна резервисања састоје се од расхода по основу повећања математичке резерве реосигурања живота и расхода по основу повећања резерви за изравнање ризика.

15.2. Расходи накнада штета и уговорених износа

	У хиљадама динара	
	За годину која се завршава	
	31. децембра	2018.
	2019.	2018.
Ликвидиране штете -удели у штетама реосигурања и ретроцесије	970.771	721.450
Расходи извијаја, процене, ликвидације	16.329	18.498
Приходи од учешћа штета реосигурања	(468.486)	(381.063)
Укупно	<u>518.614</u>	<u>358.885</u>

Расходи накнада штета и уговорених износа састоје се од расхода за ликвидиране штете у износу 970.771 хиљада динара, расхода извијаја, процене и ликвидације штете 16.329 хиљада динара, који су умањени за приходе по основу штета осигурања (пасивне штете) у износу од 468.486 хиљада динара.

15.3. Резервисане штете - повећање

	У хиљадама динара	
	За годину која се завршава	
	31. децембра	2018.
	2019.	2018.
Резервисане штете - повећање	554.620	807.299
Резервисане штете - смањење	(465.061)	(772.950)
Укупно	<u>89.559</u>	<u>34.349</u>

Резервисане штете – повећање састоје се од расхода по основу повећања резервисаних штета умањене за приходе од смањења резервисаних штета.

НАПОМЕНЕ УЗ ФИНАНСИЈСКЕ ИЗВЕШТАЈЕ
31. децембар 2019. године

16. ПРИХОДИ И РАСХОДИ ПО ОСНОВУ ИНВЕСТИЦИОНЕ АКТИВНОСТИ

16.1. Приходи од инвестирања средстава осигурања

	У хиљадама динара	
	За годину која се завршава	
	31. децембра	2018.
	2019.	2018.
Приходи од камата	55.545	49.746
Приходи од усклађивања вредности средстава која се вреднују кроз биланс успеха	1.765	5.757
Позитивне курсне разлике	2.051	7.671
Остали приходи по основу инвестиционих активности	44.868	3.664
	<u>104.229</u>	<u>66.838</u>

Приходи од камата исказани за 2019. годину у износу 55.545 хиљада динара (2018. година: 49.746 хиљада динара) односе се на приходе од облигација РС и приходе од камата на депозите. Приходи од усклађивања вредности средстава који се вреднују кроз биланс успеха у износу од 1.765 хиљаде динара (2018. година: 5.757 хиљада динара) односе се на приходе од усклађивања вредности дугорочних финансијских пласмана и усклађивање вредности стамбених зајмова.

Позитивне курсне разлике у износу 2.051 хиљада динара (2018. година: 7.671 хиљада динара) односе се на позитивне курсне разлике из депозита, камата и курсне разлике по девизном рачуну. Остали приходи по основу инвестиционе активности у износу од 44.868 хиљаде динара (2018. година: 3.664 хиљада динара) односе се на остварене дивиденде по основу учешћа у капиталу других правних лица.

16.2. Расходи по основу инвестирања средстава осигурања

	У хиљадама динара	
	За годину која се завршава	
	31. децембра	2018.
	2019.	2018.
Расходи по основу усклађивања вредности финансијских средстава која се исказују по фер вредности кроз биланс успеха	11.524	17.440
Негативне курсне разлике	9.573	10.110
Остали расходи по основу инвестиционе активности	2.962	2.606
	<u>24.059</u>	<u>30.156</u>

Расходи по основу усклађивања вредности финансијских средстава која се исказују по фер вредности кроз биланс успеха у износу од 11.524 хиљаде динара (2018. година: 17.440 хиљада динара) односе се на усклађивање вредности ХОВ намењених трговању.

Негативне курсне разлике у износу од 9.573 хиљада динара (2018. година: 10.110 хиљада) односе се на негативне курсне разлике по основу депозита, текућег рачуна, као и курсне разлике по основу ХОВ.

НАПОМЕНЕ УЗ ФИНАНСИЈСКЕ ИЗВЕШТАЈЕ
31. децембар 2019. године

17. ТРОШКОВИ СПРОВОЂЕЊА РЕОСИГУРАЊА

	У хиљадама динара	
	За годину која се завршава	
	31. децембра	2018.
	2019.	2018.
Трошкови прибаве	543.175	457.361
Трошкови провизије	481.100	402.632
Остали трошкови прибаве	62.075	54.729
Трошкови управе	120.405	108.761
Амортизација	9.923	9.795
Трошкови материја и енергије	23.763	20.892
Трошкови зарада	63.058	57.643
Остали трошкови управе	23.661	20.431
Остали трошкови спровођења	6.379	8.739
Провизија реосигурања	(453.392)	(373.633)
	216.567	201.228

18. ФИНАНСИЈСКИ ПРИХОДИ

	У хиљадама динара	
	За годину која се завршава	
	31. децембра	2018.
	2019.	2018.
<i>Финансијски приходи осим финансијских прихода по основу инвестиционе активности:</i>		
- Нереализоване позитивне курсне разлике	20.606	21.080
- Реализоване позитивне курсне разлике	5.399	5.008
- Позитивни ефекти валутне клаузуле	5.585	7.148
	31.590	33.236

19. ФИНАНСИЈСКИ РАСХОДИ

	У хиљадама динара	
	За годину која се завршава	
	31. децембра	2018.
	2019.	2018.
<i>Финансијски расходи осим фин. расхода по основу инвестиционе активности</i>		
- Нереализоване негативне курсне разлике	18.497	23.267
- Реализоване негативне курсне разлике	6.382	8.587
- Негативни ефекти валутне клаузуле	4.118	3.103
- Затезне камате и камате по пресуди суда	223	442
	29.220	35.399

НАПОМЕНЕ УЗ ФИНАНСИЈСКЕ ИЗВЕШТАЈЕ
31. децембар 2019. године

20. ОСТАЛИ ПРИХОДИ И ОСТАЛИ РАСХОДИ

	У хиљадама динара	
	За годину која се завршава	
	31. децембра	2018.
	2019.	2018.
Остали приходи	1.991	4.422
Остали расходи	(1.752)	(5.159)

21. ПРИХОДИ ОД УСКЛАЂИВАЊА ВРЕДНОСТИ ИМОВИНЕ И ОСТАЛИ ПРИХОДИ

	У хиљадама динара	
	За годину која се завршава	
	31. децембра	2018.
	2019.	2018.
Приходи од усклађивања вредности потраживања и друге имовине која служи за обављање делатности	75.639	167.005

Приходи од усклађивања вредности потраживања и друге имовине која служи за обављање делатности износе за 2019. годину 75.639 хиљада динара (2018. година: 167.005 хиљаде динара) и представљају приходе од усклађивања вредности потраживања која су исправљена у претходном обрачунском периоду, а наплаћена у текућем извештајном периоду.

22. РАСХОДИ ПО ОСНОВУ ОБЕЗВРЕЂЕЊА ИМОВИНЕ И ОСТАЛИ РАСХОДИ

	У хиљадама динара	
	За годину која се завршава	
	31. децембра	2018.
	2019.	2018.
Расходи од усклађивања вредности потраживања и друге имовине која служи за обављање делатности	83.066	131.127

Расходи по основу обезвређења потраживања и друге имовине која служи за обављање делатности износе за 2019. годину 83.066 хиљада динара (2018. година: 131.127 хиљада динара) и у целини се односе на расходе по основу исправке вредности потраживања.

23. ИСПРАВКА ГРЕШКЕ ИЗ РАНИЈИХ ГОДИНА

	У хиљадама динара	
	За годину која се завршава	
	31. децембра	2018.
	2019.	2018.
Исправке грешака из ранијих година	492	118

Исправке грешака из ранијих година се односе у целини делом на приходе по пасивној премији реосигурања која се односи на претходни обрачунски период а расходи се односе у целини на исплату зарада, пореза и доприноса по судској пресуди за период 2015-2017. година.

НАПОМЕНЕ УЗ ФИНАНСИЈСКЕ ИЗВЕШТАЈЕ
31. децембар 2019. године

24. ПОРЕЗ НА ДОБИТ

а) Компоненте пореза на добит

	У хиљадама динара За годину која се завршава 31. децембра	
	2019.	2018.
Добитак по основу креирања одложених пореза	(6.564)	(4.877)
Губитак по основу креирања одложених пореза	457	509
Нето добитак	(6.107)	(4.368)
Порески расход периода	29.734	40.233
	23.627	35.865

б) Усаглашавање износа пореза на добитак и производа резултата пре опорезивања и прописане пореске стопе

	У хиљадама динара За годину која се завршава 31. децембра	
	2019.	2018.
Добит пре опорезивања	228.516	251.124
Порез обрачунат по законској стопи од 15%	34.277	37.669
Порески ефекат расхода који се не признају у пореском билансу	34.845	7.223
Порески ефекат прихода који се не признају у пореском билансу	(65.136)	(4.659)
Ефекат одложених пореза	(6.107)	(4.368)
Пореска обавеза	23.627	35.865
Ефективна пореска стопа	10,34%	14,28%

Пореска основица и опорезива добит у пореском билансу је бруто добит из биланса успеха увећана за расходе који се по Закону о порезу на добит правних лица не признају у пореском билансу и умањена за приходе од камата на дужничке ХОВ чији емитент је Република Србија.

25. СУДСКИ СПОРОВИ

На дан 31. децембра 2019. године Друштво учествује у дванаест судских спорова.

У првом судском спору „Триглав осигурање“ а.д.о. Београд је ради намирења новчаног потраживања у износу од 236.690 хиљада динара. Закључено рочиште, у поновљеном поступку пред првостепеним судом процењујемо да ће првостепени суд усвојити тужбу. Износ резервације у књижи штета износи 236.690 хиљада динара, односно 100%.

НАПОМЕНЕ УЗ ФИНАНСИЈСКЕ ИЗВЕШТАЈЕ
31. децембар 2019. године

25. СУДСКИ СПОРОВИ (наставак)

Други судски спор се води по тужби коју је против Друштва поднео 14. јула 2014. године, запослени Бранислав Савић, а ради поништаја закљученог анекса уговора о раду. Исход овог спора процењује се позитивно за Друштво, јер тужилац није оспорио основ за потписивање анекса који је предмет тужбе.

У трећем судском спору који је поднет Првом основном суду у Београду, тужилац Филип Пејовић тражи поништај уговора о раду. Вредност спора процењује се на 60 хиљада динара. Првостепеном пресудом усвојен је тужбени захтев и на њу је благовремено поднета жалба. Процењујемо позитиван исход за Дунав Ре, јер не постоји основ за поништај решења о отказу уговора о раду.

У четвртном судском спору тужилац Таково осигурање а.д.о. у ликвидацији тражи исплату износа 5.735 хиљада динара. Процењује се негативан исход, нарочито због судске праксе у истоврсном спору, зашта је Друштво извршило резервацију, укључујући и очекиване трошкове спора.

У осталих седам судских спорова тужилац Таково осигурање а.д.о. у ликвидацији тражи исплату укупног износа 49.309 хиљада динара. Процењује се негативан исход због судске праксе у истоврсном спору, зашта је Друштво извршило резервацију.

Друштво води и судски спор, као тужилац, против бивше запослене Иване Ракочевић. Вредност спора се процењује на 262 хиљада динара. Процењује се позитиван исход спора по Друштво.

26. ТРАНСАКЦИЈЕ СА ПОВЕЗАНИМ ПРАВНИМ ЛИЦИМА

Правна лица се сматрају повезаним лицима уколико једно лице има контролу, заједничку контролу или значајан утицај на доношење финансијских и пословних одлука другог правног лица. Повезана лица су и она која су под заједничком контролом истог матичног предузећа.

У уобичајеним пословним активностима, Друштво обавља различите трансакције са повезаним правним лицима, првенствено по основу уговора који се тичу пружања међусобних услуга. Ове трансакције обављају се под комерцијалним и тржишним условима.

У току 2019. године, примања и накнаде кључног руководства Друштва – чланова Надзорног и Извршног одбора Друштва износила су 18.556 хиљаде динара (2018. године: 17.469 хиљаде динара).

НАПОМЕНЕ УЗ ФИНАНСИЈСКЕ ИЗВЕШТАЈЕ
31. децембар 2019. године

26. ТРАНСАКЦИЈЕ СА ПОВЕЗАНИМ ПРАВНИМ ЛИЦИМА (наставак)

Трансакције са повезаним правним лицима из којих произиласе потраживања и обавезе односно приходи и расходи приказане су у следећој табели:

	У хиљадама динара	
	За годину која се завршава 31. децембра 2019.	2018.
ПРИХОДИ		
<i>Приходи по основу премије реосигурања</i>		
Компанија Дунав Осигурање а.д.о., Београд	1.824.311	1.328.058
Дунав осигурање а.д., Бања Лука	58.246	59.181
Укупно приходи по основу премије реосигурања	1.882.557	1.387.239
<i>Приходи од регреса по основу неживотних осигурања</i>		
Компанија Дунав Осигурање а.д.о., Београд	1.687	2.075
Укупно приходи по основу регреса	1.687	2.075
<i>Приходи од провизије по основу уговора о реосигурању</i>		
Компанија Дунав Осигурање а.д.о., Београд	24.966	24.673
Укупно приходи по основу провизија	24.966	24.673
<i>Приходи од ефеката валутне клаузуле</i>		
Компанија Дунав Осигурање а.д.о., Београд	5.375	13.592
Укупно приходи од ефеката валутне клаузуле	5.375	13.592
<i>Позитивне курсне разлике</i>		
Дунав осигурање а.д., Бања Лука	44	483
Укупно позитивне курсне разлике	44	483
<i>Приходи од усклађивања вредности</i>		
Компанија Дунав Осигурање а.д.о., Београд	357	4.249
Дунав осигурање а.д., Бања Лука	2.694	34.798
Укупно приходи од усклађивања	3.051	39.047
Укупни приходи	1.917.680	1.467.109

НАПОМЕНЕ УЗ ФИНАНСИЈСКЕ ИЗВЕШТАЈЕ
31. децембар 2019. године

26. ТРАНСАКЦИЈЕ СА ПОВЕЗАНИМ ПРАВНИМ ЛИЦИМА (наставак)

У хиљадама динара
За годину која се завршава
31. децембра

	У хиљадама динара	
	2019.	2018.
РАСХОДИ		
<i>Расходи по основу удела у штета реосигурања</i>		
Компанија Дунав Осигурање а.д.о., Београд	208.757	208.919
Дунав осигурање а.д., Бања Лука	16.404	12.738
Укупно расходи по основу удела у штетама	225.161	221.657
<i>Провизије из послова реосигурања у земљи</i>		
Компанија Дунав Осигурање а.д.о., Београд	105.098	117.279
Дунав осигурање а.д., Бања Лука	10.794	9.883
Укупно расходи по основу провизије	115.892	127.162
<i>Трошкови производних услуга</i>		
Компанија Дунав Осигурање а.д.о., Београд	11.961	11.993
Дунав Ауто д.о.о., Београд	2.087	2.015
Укупно трошкови производних услуга	14.048	14.008
<i>Трошкови премије осигурања</i>		
Компанија Дунав Осигурање а.д.о., Београд	1.144	3
Укупно трошкови премије осигурања	1.144	3
<i>Трошкови непроизводних услуга</i>		
Компанија Дунав Осигурање а.д.о., Београд	421	320
Дунав Стокброкер а.д., Београд	762	762
Укупно трошкови непроизводних услуга	1.183	1.082
<i>Остали непоменути трошкови</i>		
Компанија Дунав Осигурање а.д.о., Београд	3	
„Дунав“ друштво за управљање добровољним пензијским фондом	2.183	1.906
Укупно остали непоменути трошкови	2.186	1.906
<i>Расходи од ефеката валутне клаузуле</i>		
Компанија Дунав Осигурање а.д.о., Београд	6.834	2.241
Укупно расходи валутне клаузуле	6.834	2.241
<i>Негативне курсне разлике</i>		
Дунав осигурање а.д., Бања Лука	161	256
Укупно негативне курсне разлике	161	256
<i>Расходи од усклађивања вредности имовине</i>		
Компанија Дунав Осигурање а.д.о., Београд	1.881	7.940
Дунав осигурање а.д., Бања Лука	5.812	11.815
Укупно расходи од обезвређења	7.693	19.755
<i>Расходи ранијих година</i>		
Компанија Дунав Осигурање а.д.о. Београд	31	-
Укупни расходи ранијих година	31	-
Укупни расходи	374.333	388.070
СВЕГА ПРИХОДИ	1.543.347	1.079.039

ДУНАВ РЕ А.Д.О., БЕОГРАД

НАПОМЕНЕ УЗ ФИНАНСИЈСКЕ ИЗВЕШТАЈЕ
31. децембар 2019. године

26. ТРАНСАКЦИЈЕ СА ПОВЕЗАНИМ ПРАВНИМ ЛИЦИМА (наставак)

	У хиљадама динара	
	31. децембра 2019.	31. децембра 2018.
АКТИВА		
<i>Учешћа у капиталу</i>	1.243	1.243
Дунав турист д.о.о., Златибор	1.243	1.243
<i>Исправка вредности учешћа у капиталу</i>		
Дунав турист д.о.о., Златибор	(1.243)	(1.243)
<i>Укупно исправка вредности учешћа</i>	(1.243)	(1.243)
<i>Потраживања по основу премије реосигурања</i>		
Компанија Дунав Осигурање а.д.о., Београд	367.653	311.419
Дунав осигурање а.д., Бања Лука	48.165	42.912
<i>Укупно потраживања по основу премије</i>	415.818	354.331
<i>Потраживање за дате авансе</i>		
„Дунав“ друштво за управљање добровољним пензијским фондом	-	172
<i>Укупно потраживање за дате авансе</i>	-	172
<i>Потраживање по основу провизије</i>		
Компанија Дунав Осигурање а.д.о., Београд	294	-
<i>Укупно потраживање по основу провизије</i>	294	-
<i>Исправка вредности потраживања</i>		
Компанија Дунав Осигурање а.д.о., Београд	(3.679)	(2.155)
Дунав осигурање а.д.о., Бања Лука	(13.140)	(10.790)
<i>Укупно исправка вредности</i>	(16.819)	(12.945)
<i>Унапред плаћени трошкови</i>		
Компанија Дунав Осигурање а.д.о., Београд	52	63
<i>Укупно унапред плаћени трошкови</i>	52	63
Укупна актива	399.345	341.621

42

ДУНАВ РЕ А.Д.О., БЕОГРАД

НАПОМЕНЕ УЗ ФИНАНСИЈСКЕ ИЗВЕШТАЈЕ
31. децембар 2019. године

26. ТРАНСАКЦИЈЕ СА ПОВЕЗАНИМ ПРАВНИМ ЛИЦИМА (наставак)

	У хиљадама динара	
	31. децембра 2019.	31. децембра 2018.
ПАСИВА		
<i>Акцијски капитал</i>	676.134	676.134
Компанија Дунав Осигурање а.д.о., Београд	676.134	676.134
<i>Емисиона премија</i>	57.996	57.996
Компанија Дунав Осигурање а.д.о., Београд	57.996	57.996
<i>Обавезе по основу штета и уговорених износа из реосигурања</i>	130.466	50.494
Компанија Дунав Осигурање а.д.о., Београд	130.295	49.908
Дунав Осигурање а.д., Бања Лука	171	586
<i>Обавезе за провизије из послова реосигурања</i>	30.413	29.756
Компанија Дунав Осигурање а.д.о., Београд	30.413	29.756
<i>Обавезе за поеврат премије реосигурања</i>	1.482	655
Компанија Дунав Осигурање а.д.о., Београд	1.482	655
<i>Добаваљачи у земљи</i>	1.288	1.059
Компанија Дунав Осигурање а.д.о., Београд	994	999
Дунав Стокброкер а.д., Београд	120	60
Дунав ауто	174	-
<i>ПВР –обрачунати нефактурисани трошкови</i>	71	-
Компанија Дунав Осигурање а.д.о., Београд	71	-
Укупно пасива	897.850	816.094
Актива /(пасива), нето	(498.505)	(474.473)

43

НАПОМЕНЕ УЗ ФИНАНСИЈСКЕ ИЗВЕШТАЈЕ
31. децембар 2019. године

27. УСАГЛАШЕНОСТ ПОТРАЖИВАЊА

За израду годишњих финансијских извештаја је вршено усаглашавање потраживања са стањем на дан 31. октобра 2019. године.

Усаглашеност потраживања приказана је у следећој табели:

Структура	Потраживања	Процент
Стари активни послови	54.573,08	0,01%
Друштва у ликвидацији	5.229.821,91	0,72%
Од друштава у спору	52.223.773,57	7,23%
Укупно за усаглашавање	664.659.128,15	92,04%
Укупно динара	722.167.296,71	100,00%

Преглед усаглашености приказан је у следећој табели:

Структура	Потраживања	Процент
Укупно за усаглашавање	664.659.128,15	100,00%
Неодговорено	2.917.795,45	0,44%
Оспорено	1.469,07	0,00%
Потврђено	661.739.863,63	99,56%

У складу са интерним актом Друштво је послало изводе отворених ставки пословним партнерима са стањем на дан 31. октобра 2019. године. Изводи отворених ставки нису послати Друштвима у стечају и ликвидацији, у земљи и иностранству. Поред тога Изводи отворених ставки нису послати ни групи пословних партнера који су учествовали на преузетом ризику, а по коме се десила штета на броду ЕОС, која су исправљена у износу од 100%, а по коме се водио судски спор са водећим реосигуравачем. Стари активни послови односе се на Друштва која су у ликвидацији у иностранству.

Са Триглав Осигурање а.д.о. постоји неусаглашено стање по штети КОЛЗЕЦ у износу од 236.690 хиљада динара, за коју се води судски спор и која се у нашим књигама налази у резервисаним штетама у целокупном износу.

НАПОМЕНЕ УЗ ФИНАНСИЈСКЕ ИЗВЕШТАЈЕ
31. децембар 2019. године

28. ЗАРАДА ПО АКЦИЈИ

	У хиљадама динара	
	31. децембра 2019.	31. децембра 2018.
Нето добитак	204.889	215.259
Број акција	81.083	81.083
Зарада по акцији	2.527	2.655

29. ОСТАЛЕ ИНФОРМАЦИЈЕ

29.1. Налази екстерне контроле

У току 2019. године Друштво није било предмет екстерних контрола.

29.2. Мишљење овлашћеног актуара

У складу са Законом о осигурању („Службени гласник РС“ бр.139/14), Одлуке о извештавању друштава за осигурање/реосигурање („Службени гласник РС“ бр. 55/2015), као и Одлуке о садржини мишљења овлашћеног актуара („Службени гласник РС“ бр. 38/2015) овлашћени актуар је дао следеће мишљење на финансијске извештаје и годишњи извешта о пословању Друштва у 2019. години:

- Друштво је у пословној 2019. години остварило позитиван финансијски резултат - добит у износу од 204.889 хиљада динара.
- Друштво је у 2019. години остварило виши ниво премије по активном послу за 53,28%, а у самопридржају за 25,95% у односу на претходну пословну годину.
- Премија реосигурања утврђена је у складу са актуарском струком и прописима и довољна је за трајно испуњење обавеза Друштва из уговора.
- Све техничке резерве утврђене су у складу са принципом довољности уз примену адекватних метода обрачуна и као такве обезбеђују трајно испуњење свих преузетих уговорних обавеза Друштва. Обрачунате су у складу са правилима актуарске струке, прописима, актима Друштва и Одлуком о техничким резервама НБС. У 2019. години забележен је пораст техничких резерви по активном послу за 29,33% и у самопридржају за 15,31% у односу на претходну пословну годину.

НАПОМЕНЕ УЗ ФИНАНСИЈСКЕ ИЗВЕШТАЈЕ
31. децембар 2019. године

29. ОСТАЛЕ ИНФОРМАЦИЈЕ (наставак)

29.2. Мишљење овлашћеног актуара (наставак)

- Депоновање и улагање средстава Друштва извршено је у складу са законским прописима.
- Услови и начин преноса вишкова ризика изнад самопридржаја извршени су у складу са закљученим уговорима о реосигурању, Одлуком о критеријумима, начину утврђивања и табели максималног самопридржаја и укупном износу самопридржаја и у складу са Правилником о условима и начину саосигурања и реосигурања. Адекватним преносом вишкова ризика обезбеђена је трајна стабилност и сигурност пословања Друштва. Ово се може сагледати пре свега кроз остварени повољан однос штета, однос трошкова и комбиновани однос у самопридржају. Комбиновани однос у самопридржају у 2019. години 84,39% и виши је у поређењу са претходном годином.
- Друштво испуњава све законске захтеве адекватности капитала. Гарантни капитал је већи од захтеване маргине солвентности и већи је од основног капитала прописаном Законом о осигурању. Такође, гарантна резерва (расположива маргина солвентности) је већа од захтеване маргине солвентности.

Закључак овлашћеног актуара:

Овлашћени актуар је дао **позитивно мишљење** на финансијске извештаје и годишњи извештај о пословању Друштва за реосигурање »ДУНАВ-РЕ« а.д.о, Београд за 2019. годину.

На бази спроведених анализа и расположивих релевантних података, може се закључити да је премија реосигурања Друштва утврђена у складу са актуарском струком и прописима и да обезбеђује трајно испуњење свих обавеза Друштва из уговора о осигурању.

Све техничке резерве Друштва су утврђене у складу са важећим прописима и актуарском струком и обезбеђују трајно испуњење свих обавеза друштва из уговора о осигурању.

Мишљење о премији реосигурања се доноси на бази анализе: износа и структуре премије Друштва, укупно и у самопридржају, промене износа премије, укупно и по врстама осигурања, концентрације ризика, утицаја имплементираних политика ретроцесија, вредности и промене вредности ризика штета, ризика трошкова, односно комбинованог ризика, укупно и по врстама осигурања, актуелних тржишних околности и очекиваног кретања кључних показатеља тржишта.

Мишљење о техничким резервама се даје на бази интерних података, који су највећим делом добијени из информационог система, а који су предмет сталних анализа и контрола, како њихове логичке исправности, тако и конзистентности са подацима добијеним из осталих извора. Користљени подаци за обрачуна техничких резерви на нивоу врсте осигурања су примерени, комплетни, тачни и конзистентни.

Услови и начин преноса вишкова ризика изнад самопридржаја извршени су у складу са закљученим уговорима о реосигурању, Одлуком о критеријумима, начину утврђивања и табели максималног самопридржаја и укупном износу самопридржаја и у складу са Правилником о условима и начину саосигурања и реосигурања.

29.3. Интерне контроле и ризици у пословању

Друштво организује, примењује и развија систем интерних контрола и управљања ризицима у складу са чланом 147. Закона о осигурању, Одлуком о систему управљања у друштву за осигурање/реосигурање ризицима („Службени гласник РС“ бр. 51/2015) и Стратегијом управљања ризицима од 04. марта 2016. године.

Функцију свеобухватне интерне контроле обавља Сектор за контролинг и развој пословања уз сарадњу свих других организационих јединица Друштва, а у складу са Правилником о унутрашњој организацији и основама систематизације послова бр. IА-350 од 21. јуна 2016. године.

НАПОМЕНЕ УЗ ФИНАНСИЈСКЕ ИЗВЕШТАЈЕ
31. децембар 2019. године

29. ОСТАЛЕ ИНФОРМАЦИЈЕ (наставак)

29.3. Интерне контроле и ризици у пословању (наставак)

Идентификација, процена, мерење и контрола ризика којима је Друштво изложено, континуирано се развија и прилагођава промененим условима пословања у свим организационим јединицама, у складу са унутрашњом организацијом и систематизацијом послова, усвојеним интерним актима, правилима струке, добрим пословним обичајима, пословном етиком и важећим прописима. Управљање појединим ризицима се врши у надлежним организационим деловима Друштва у којима су ризици идентификовани. Директори сектора су одговорни за конзистентну примену усвојених политика управљања ризицима на свим нивоима у Друштву, као и да сви запослени добро разумеју одговорност коју носе процеси управљања ризицима у коме учествују, уз поштовање успостављених етичких и професионалних стандарда.

У поступку управљања ризицима, процедурама се обезбеђује свеобухватно и превентивно идентификовање ризика, процена ризика и мерење ризика којима је Друштво изложено у свом пословању, на начин који обезбеђује трајно одржавање адекватности капитала и изложености ризику на нивоу који не угрожава имовину и пословање.

Процес управљања ризицима обезбеђује сагледавање свих кључних фактора и елемената који омогућавају да се финансијски, људски и други ресурси усмере на начин који обезбеђује што је могуће већу дисперзију, поделу и минимизирање ризика.

Ризични профил Друштва опредељен је прихватљивим нивоом изложености ризику, односно нивоом ризика који је Друштво спремно да преузме, а у складу је са дефинисаним политикама, циљевима и принципима управљања ризицима. Извршни одбор Друштва континуирано прати и процењује успостављени систем управљања ризицима, а о налазима редовно извештава Надзорни одбор.

У посматраном периоду није било измена у успостављеном скупу инструмената за идентификацију, мерење, процену и контроле ризика већ је даље настављено са праћењем кретања њиховог утицаја на пословање Друштва, остварење пословних циљева и реализације стратегије и оперативних планова. Сходно Одлуци о систему управљања у друштву за осигурање/реосигурање Друштво је идентификовало 35 ризика.

Друштво је успоставило систем интерних контрола који, између осталог, обухвата поступке и радње ради спречавања прекомерне изложености друштва ризицима.

Интерне контроле промовишу ефикасност, смањују ризик од губитка имовине и помажу у обезбеђују поузданости финансијских извештаја и усклађености са законима, политикама и интерним актима пословне политике. Акцент на спровођењу интерних контрола стављен је на очување интегритета средстава, спречавање и откривање оперативних грешака, тачности и потпуности рачуноводствених евиденција и благовремено састављање поузданих финансијских информација као и унапређења информационог система.

Ризици су груписани у 7 група и то:

1. Ризици реосигурања
2. Тржишни ризици
3. Ризици неиспуњења обавезе друге уговорне стране
4. Ризици ликвидности
5. Оперативни ризици
6. Правни ризици
7. Други значајни ризици

Приликом класификације ризика исти су ранжирани у складу са степеном њиховог утицаја на пословање Друштва и то на: низак ризик, ризик средњег интензитета, висок ризик и екстреман ризик, тј. незнатан, мали, значајан, критичан и неприхватљив.

НАПОМЕНЕ УЗ ФИНАНСИЈСКЕ ИЗВЕШТАЈЕ
31. децембар 2019. године

29. ОСТАЛЕ ИНФОРМАЦИЈЕ (наставак)

29.4. Обелодањивања у вези са уговорима о осигурању

Структура премије реосигурања по врстама осигурања

Ризик реосигурања је ризик губитка или неповољне промене вредности обавеза у случају немогућности Друштва да апсорбује преузете ризике својствене делатности реосигурања.

Друштво спроводи контроле свих ризика пре преузимања у реосигуравајуће покриће. Поред контроле у смислу прихватљивости ризика, Друштво пре коначне одлуке о прихвату истог врши и анализу и обезбеђење одговарајуће дисперзије ризика по хоризонтали и вертикали, путем ретроцесије, као и кроз покрића за заштиту самопридржаја.

Врста реосигурања	У хиљадама динара	
	Текућа година	Претходна година
01 Осигурање од незгоде	7.424	5.418
03 Осигурање моторних возила - каско	244.369	213.357
07 Осигурање транспорта	90.388	90.251
10 Осигурање од аутоодговорности	267.162	214.135
08,09 Осигурање имовине	3.059.986	1.847.347
Остало	982.789	623.195
Укупно неживотно осигурање:	4.652.118	2.993.703
Животно осигурање:	133.762	128.556
УКУПНО:	4.785.880	3.122.259

Ризици концентрације

Друштво нема значајних изложености према било којој групи ретроцедената. Па по том основу није изложено ризику концентрације.

Са аспекта врсте ризика највећа вероватноћа значајних губитака за Друштво произилази из катастрофалних догађаја, као што су поплаве, олује, град, пожар или оштећења од земљотреса.

Друштво има обезбеђено адекватно покриће ретроцесијом које у значајној мери неутралише ризике концентрације који произилазе из катастрофалних догађаја.

НАПОМЕНЕ УЗ ФИНАНСИЈСКЕ ИЗВЕШТАЈЕ
31. децембар 2019. године

29. ОСТАЛЕ ИНФОРМАЦИЈЕ (наставак)

29.4. Обелодањивања у вези са уговорима о осигурању (наставак)

*Обелодањивање података у вези са структуром ликвидираних штета**Структура ликвидираних штета по носиоцима ризика*

Део ликвидираних штета	Текућа година			Претходна година		
	Неживот	Живот	Укупно	Неживот	Живот	Укупно
У самопридржају	493.285	9.000	502.285	334.694	5.693	340.387
Реосигурање	415.820	52.666	468.486	345.635	35.428	381.063
Укупно	909.105	61.666	970.771	680.329	41.121	721.450

*Ризици концентрације**Структура ликвидираних штета по врстама реосигурања*

Врста реосигурања	У хиљадама динара	
	Текућа година	Претходна година
01 Осигурање од незгоде	5.501	3.234
03 Осигурање моторних возила - каско	147.664	117.594
07 Осигурање транспорта	42.070	5.453
10 Осигурање од аутоодговорности	127.231	172.710
08,09 Осигурање имовине	431.670	339.775
Остало	154.969	41.563
Укупно неживотно осигурање:	909.105	680.329
Животно осигурање:	61.666	41.121
УКУПНО:	970.771	721.450

Одлуку о висини и врсти покрића ризика из ретроцесије Друштво утврђује на основу Правилника о условима и начину саосигурања и реосигурања и Одлуке о максималном самопридржају Друштва.

Друштво је током 2019. године спроводило одговорну и опрезну политику ретроцесија вишкова ризика, у складу са важећим актима Друштва.

НАПОМЕНЕ УЗ ФИНАНСИЈСКЕ ИЗВЕШТАЈЕ
31. децембар 2019. године
29. ОСТАЛЕ ИНФОРМАЦИЈЕ (наставак)

29.4. Обелодањивања у вези са уговорима о осигурању (наставак)

Структура бруто премије по носиоцима ризика

Део бруто премије	Текућа година			Претходна година		
	Неживот	Живот	Укупно	Неживот	Живот	Укупно
У самопридржају	986.779	15.793	1.002.572	781.472	14.553	796.025
Пренет у реосигурање	3.665.339	117.969	3.783.308	2.212.231	114.003	2.326.234
Укупно	4.652.118	133.762	4.785.880	2.993.703	128.556	3.122.259

Структура техничких резерви

Обрачун техничких резерви Друштво врши у складу са Законом о осигурању, подзаконским актима донетим на основу закона и интерним актима Друштва.

Део техничких резерви	У хиљадама динара	
	31. децембар 2019.	31. децембар 2018.
Преносне премије	1.094.588	645.837
Резервисане штете (неживот)	1.962.042	1.702.896
Резерве за изравнање ризика	1.253	1.117
Друге техничке резерве	4.074	1.492
Бруто техничке резерве (неживот)	3.061.957	2.351.342
Пренето у реосигурање (неживот)	2.157.676	1.568.232
Техничке резерве у самопридржају (неживот)	904.281	783.110
Математичка резерва	19.438	19.211
Резервисане штете (живот)	21.578	28.664
Бруто техничке резерве (живот)	41.016	47.875
Пренето у реосигурање (живот)	35.031	41.557
Техничке резерве у самопридржају (живот)	5.985	6.318
Укупно бруто техничке резерве	3.102.973	2.399.217
Укупно пренето у реосигурање	2.192.707	1.609.788
Укупно техничке резерве у самопридржају	910.266	789.429

НАПОМЕНЕ УЗ ФИНАНСИЈСКЕ ИЗВЕШТАЈЕ
31. децембар 2019. године

29. ОСТАЛЕ ИНФОРМАЦИЈЕ (наставак)

29.4. Обелодањивања у вези са уговорима о осигурању (наставак)

Показатељи	У хиљадама динара					
	Текућа година			Претходна година		
	Бруто	Реосигур.	Нето	Бруто	Реосигур.	Нето
Стање 1. јануар	645.838	576.675	69.163	611.739	575.824	35.915
Фактурисана премија у текућој години	4.785.880	3.783.308	1.002.572	3.122.259	2.326.234	796.025
Меродавна премија у текућој години	4.337.129	3.362.433	974.696	3.088.160	2.325.383	762.777
Стање 31. децембар	1.094.589	997.550	97.039	645.838	576.675	69.163

Кретања резервисаних штета

Обрачун резервисаних штета врши се према релевантним актима регулаторног органа Народне банке Србије и интерним актима Друштва.

Анализа кретања резервисаних (пријављених, а непријављених) штета

Показатељи	У хиљадама динара					
	Текућа година			Претходна година		
	Бруто	Реосигур.	Нето	Бруто	Реосигур.	Нето
Стање 1. јануар	1.354.108	809.035	545.073	1.393.652	917.050	476.602
Промене резервисаних штета претходне године +/-	153.786	92.906	60.880	(39.544)	(108.015)	68.471
Стање 31. децембар	1.507.894	901.941	605.953	1.354.108	809.035	545.073

ДУНАВ РЕ А.Д.О., БЕОГРАД

НАПОМЕНЕ УЗ ФИНАНСИЈСКЕ ИЗВЕШТАЈЕ
31. децембар 2019. године

29. ОСТАЛЕ ИНФОРМАЦИЈЕ (наставак)

29.4. Обелодњавања у вези са уговорима о осигурању (наставак)

Р.Б.	Показатељ	31. децембар 2019. године			31. децембар 2018. године			
		Бруто резервисане штете укупног портфеља	Учешће реосигураваача и саосигураваача у резервисаним штетама	Бруто резервисане штете у самопридржају	Бруто резервисане штете укупног портфеља	Учешће реосигураваача у резервисаним штетама	Бруто резервисане штете у самопридржају	
		кол.1	кол.2	кол.3	кол.4 = кол.2 - кол.3	кол.5	кол.6	кол.7 = кол.5 - кол.6
1.	Почетно стање (1. јануара)	1.354.108	809.035	545.073	1.393.652	917.050	476.602	
2.	Промене резервисаних штета	153.786	92.906	60.880	(39.544)	(108.015)	68.471	
3.	Крајње стање (31. децембар) (1 + 2)	1.507.894	901.941	605.953	1.354.108	809.035	545.073	
Од тога:								
4.	Неживот	1.493.446	888.910	604.538	1.335.992	792.089	543.893	
5.	Живот	14.448	13.031	1.417	18.126	16.946	1.180	

Анализа кретања резервисаних насталих и непријављених штета

Показатељи	У хиљадама динара					
	Текућа година			Претходна година		
	Бруто	Реосигур.	Нето	Бруто	Реосигур.	Нето
Стање 1. јануар	335.388	208.477	126.911	537.536	403.055	134.481
Увећање у току године	108.330	68.930	39.400	(202.148)	(194.578)	(7.570)
Стање 31. децембар	443.718	277.407	166.311	335.388	208.477	126.911

ДУНАВ РЕ А.Д.О., БЕОГРАД

НАПОМЕНЕ УЗ ФИНАНСИЈСКЕ ИЗВЕШТАЈЕ
31. децембар 2019. године

29. ОСТАЛЕ ИНФОРМАЦИЈЕ (наставак)

29.4. Обелодњавања у вези са уговорима о осигурању (наставак)

Обелодњавање података у вези са техничким резултатом и трошковима по врстама осигурања за 2019. годину и 2018. годину дата су у наставку:

а) Показатељи по акцијском послу

Врста осигурања	31. децембар 2019. године			31. децембар 2018. године			КОМБИНИРАНИ ОБИЛИ ГИДРО					
	Меродавна вредност штета	РАЦИО ШТЕТА	ТРОШКОВИ	Меродавна вредност штета	РАЦИО ШТЕТА	ТРОШКОВИ						
Осигурање од последица катастрофалних природних осигурања	7.398.405	83,58%	28,20%	111,37%	2.999.211	38,51%	2.219.984	37,18%	75,65%			
Добровољно здравствено осигурање	20.758.022	5.628.228	27,02%	819.085	10.856.629	1.396.020	12,85%	598.838	5,51%	18,36%		
Осигурање моторних возила	246.589.247	166.174.823	67,49%	62.900.713	251,61%	211.227.713	132.219.892	61,64%	51.829.707	24,53%	86,17%	
Осигурање шикских возила	18.703.800	390.798	2,03%	1.094.821	5,53%	18.604.094	3.200.807	17,20%	1.440.114	7,74%	24,84%	
Осигурање ваздухоплова	103.709.946	61.041.110	58,85%	5.413.620	5,21%	64.009	77.573.799	19.467.796	25,09%	8.859.737	11,41%	36,50%
Осигурање пловиних објеката	2.791.827	3.721.534	133,30%	374.803	13,42%	146,72%	493.849	24,158.004	20,04%	25.834	5,23%	41,88%
Осигурање робе у праву	91.192.453	86.753.251	95,13%	11.678.727	12,80%	107,93%	86.139.892	24.158.004	20,04%	11.922.191	13,84%	41,88%
Осигурање имовине од пожара и др. опасности	1.235.087.714	307.998.050	24,92%	234.986.470	18,99%	43,91%	1.038.607.398	439.223.834	43,54%	222.332.023	22,04%	65,58%
Осигурање имовине од аутоодговорности	1.584.316.240	190.541.583	12,18%	206.516.887	13,13%	25,31%	845.145.746	102.421.569	12,14%	193.066.624	16,49%	28,63%
Осигурање имовине од употребе ваздухоплова	263.324.354	64.860.324	24,44%	11.064.442	4,17%	28,81%	215.076.510	-122.508.203	-56,90%	12.046.454	5,60%	-51,36%
Осигурање од повреда и трошкова употребе ваздухоплова	88.879.916	-389.791	-0,45%	4.772.877	5,38%	4,93%	76.306.441	-4.277.947	-5,60%	5.309.472	7,04%	1,44%
Осигурање од повреда и трошкова употребе пловиних објеката	21.010.293	9.022.254	42,94%	1.503.864	7,15%	50,09%	20.992.964	2.964.854	10,89%	1.730.021	8,41%	19,40%
Осигурање од повреда и трошкова употребе пловиних објеката	386.852.995	239.167.264	60,41%	48.819.589	12,33%	72,74%	308.044.338	-214.340.022	-69,35%	42.972.148	13,90%	-55,45%
Осигурање од повреда и трошкова употребе пловиних објеката	38.433.504	5.344.913	14,67%	9.178.460	25,19%	39,86%	4.433.027	506.516	11,42%	1.465.468	33,05%	44,47%
Осигурање од повреда и трошкова употребе пловиних објеката	22.351.831	-507.775	-2,29%	13.200.845	59,05%	59,46%	8.818.988	49.502.902	561,51%	20.990.688	239,09%	799,09%
Осигурање од повреда и трошкова употребе пловиних објеката	76.649.696	35.665.265	46,51%	9.918.684	12,94%	59,45%	60.898.993	2.937.619	4,82%	7.617.517	12,50%	17,33%
Осигурање од повреда и трошкова употребе пловиних објеката	7.518.631,24	2.922.100,55	38,86%	296.689,75	3,94%	42,96%	1.676.542	13.858,0	7,91%	8.048,7	5,51%	13,42%
НЕЖИВОТНО ОСИГУРАЊА	4.203.367.274	1.183.543.283	28,15%	623.173.604	14,82%	42,97%	2.969.604.885	438.606.282	14,79%	530.824.307	17,93%	32,68%

НАПОМЕНЕ УЗ ФИНАНСИЈСКЕ ИЗВЕШТАЈЕ
31. децембар 2019. године

29. ОСТАЛЕ ИНФОРМАЦИЈЕ (наставак)

29.4. Обелодањивања у вези са уговорима о осигурању (наставак)

б) Показатељи за самопридржај

Врста осигурања	31. децембар 2019. године				31. децембар 2018. године							
	Меродавна промена	Меродавна штета	РАЦИО ШТЕТА	ТСП У извештајно м периоду	Меродавна промена	Меродавна штета	РАЦИО ШТЕТА	ТСП У извештајно м периоду				
Осигурање од последица Добравољно здравствено осигурање	1.932.036	733.609	69,07%	131.735	12,40%	81,47%	176.086	30,69%	262.275	45,69%	76,37%	
Осигурање моторних возила	3.459.670	1.010.819	29,21%	819.065	23,67%	52,68%	1.609.395	269.747	14,89%	599.839	33,09%	47,24%
Осигурање моторних возила	214.864.630	166.176.049	77,33%	49.001.227	22,80%	100,13%	178.476.362	130.218.822	74,20%	38.253.436	21,79%	95,89%
Осигурање шинских возила	17.469.911	-737.684	-4,21%	945.691	5,49%	1,19%	18.297.880	3.048.931	16,68%	1.363.293	7,56%	24,22%
Осигурање ваздухоплова	1.694.376	1.355.143	79,57%	1.304.953	76,99%	156,99%	1.280.079	634.718	49,58%	2.965.975	231,70%	281,26%
Осигурање имовине од несреће	2.873.110	3.721.534	139,22%	374.803	14,02%	153,24%	375.132			26.824	6,88%	21,19%
Осигурање имовине од несреће	15.075.764	15.719.255	104,26%	-501.827	-3,32%	100,64%	14.494.823	-3.747.228	-26,07%	694.734	4,82%	21,19%
Осигурање имовине од несреће	373.891.111	165.379.302	44,23%	73.005.324	19,52%	63,75%	316.932.448	232.256.274	73,26%	72.896.570	23,00%	96,28%
Осигурање од због употребе ваздухоплова	162.963.792	153.064.613	93,93%	69.943.363	38,02%	121,85%	109.961.015	-2.541.803	-2,31%	52.448.915	47,69%	45,38%
Осигурање од због употребе ваздухоплова	72.332.464	52.107.764	72,03%	-2.047.038	-2,83%	69,20%	69.097.600	4.218.683	7,00%	4.563.815	7,49%	14,49%
Осигурање од због употребе ваздухоплова	1.071.960	-21.527	-2,11%	2.448.831	240,45%	239,34%	707.819	-172.117	-24,31%	3.736.092	527,83%	503,52%
Осигурање од због употребе ваздухоплова	1.704.912	655.747	38,46%	231.322	13,59%	52,02%	1.356.650	200.797	14,75%	529.913	38,05%	53,84%
Осигурање од због употребе ваздухоплова	43.916.327	38.895.189	88,55%	7.890.553	17,96%	106,52%	31.485.669	-18.212.425	-57,84%	10.260.622	32,58%	-25,26%
Осигурање од због употребе ваздухоплова	2.922.141	997.169	34,14%	1.330.700	52,76%	91,90%	4.433.657	506.516	11,42%	1.448.105	32,69%	44,05%
Осигурање од због употребе ваздухоплова	17.288.094	-579.175	-3,35%	3.591.786	20,71%	17,42%	2.765.552	49.532.892	1789,33%	40.216	1,45%	1792,78%
Осигурање од због употребе ваздухоплова	7.388.973	590.867	7,98%	1.999.013	27,06%	34,82%	8.241.826	-7.560.753	-91,73%	2.943.913	35,71%	56,02%
Осигурање од због употребе ваздухоплова	150.371	105.733,72	70,31%	183.920,31	122,31%	192,62%	5900	17,59%	67330	200,81%	218,40%	
Осигурање од због употребе ваздухоплова	988.903,272	599.164,308	60,48%	210.048,983	21,36%	84,35%	748.254,686	388.794,299	51,96%	193.099,885	26,60%	77,76%

54

НАПОМЕНЕ УЗ ФИНАНСИЈСКЕ ИЗВЕШТАЈЕ
31. децембар 2019. године

30. УПРАВЉАЊЕ РИЗИЦИМА

30.1 Ризик реосигурања

Ризик реосигурања проистиче из немогућности Друштва да апсорбује преузете ризике својствене делатности реосигурања. Друштво закључује активне уговоре о реосигурању којима се ризик осигурања преноси са осигуравача на Друштво, као и пасивне уговоре о реосигурању којима се ризик реосигурања преноси са Друштва на реосигураваче.

У оквиру ризика реосигурања Друштво редовно прати и анализира следеће ризике:

- ризик адекватности техничких резерви и ризици у вези са планирањем техничких резерви Друштва,
- ризик неадекватно обрачунате математичке резерве,
- ризик неадекватно одређене премије реосигурања,
- ризик неодговарајућег утврђивања услова реосигурања,
- ризик неадекватног одређивања нивоа самопридржаја и
- ризик неадекватне процене ризика који се преузима у реосигурање.

Како би обезбедило трајно одржавање степена изложености ризицима на нивоу који неће угрозити имовину и пословање и који ће обезбедити заштиту интереса цедената и других поверилаца.

У оквиру групе ризика реосигурања сви су према њиховом утицају на пословање Друштва класификовани као незнатни.

30.2 Категорије финансијских инструмената

Категорије финансијских инструмената дате су у наставку:

	У хиљадама динара	
	31.децембар 2019.	31.децембар 2018.
Финансијска средства		
Дугорочни финансијски пласмани	253.260	76.113
Потраживања	1.088.125	883.516
Краткорочни финансијски пласмани	1.985.231	2.087.376
Готовина и готовински еквиваленти	454.658	313.882
	3.781.274	3.360.887
Финансијске обавезе		
Краткорочне финансијске обавезе	-	1.473
Обавезе по основу штета и уговорених износа	335.406	230.834
Обавезе за премину, провизије и друге обавезе	676.022	548.893
	1.011.428	781.200

30.3 Тржишни ризик

Тржишни ризик проистиче из неповољних промена на тржишту, и то пре свега на тржишту осигурања и финансијском тржишту. Он може да се испољи и кроз потенцијални губитак и добитак.

Овај ризик нарочито обухвата:

- ризик конкуренције;
- ризик неадекватног прилагођавања захтевима корисника услуга реосигурања;
- ризик смањења премије у самопридржају;
- ризик промене каматних стопа;
- ризик промене цена хартија од вредности;
- девизни ризик.

У оквиру групе тржишних ризика сви су према њиховом утицају на пословање Друштва класификовани као мали.

55

НАПОМЕНЕ УЗ ФИНАНСИЈСКЕ ИЗВЕШТАЈЕ
31. децембар 2019. године

30. УПРАВЉАЊЕ РИЗИЦИМА (наставак)

30.3 Тржишни ризик (наставак)

а) Ризик конкуренције

Друштво редовно врши анализу позиционираниости Друштва на тржишту реосигурања у земљи и иностранству и ради на очувању поверења и реномеа на европском тржишту кроз директне контакте са реосигуравачима и повећање сарадње са реосигуравачима са простора Балкана (пре свега БиХ и Словенијом).

б) Ризик неадекватног прилагођавања захтевима корисника услуга реосигурања

Како би ризик неадекватног прилагођавања захтевима корисника услуга осигурања свело на најмању меру Друштво редовно прати европске и светске трендове развоја нових производа реосигурања и оцењује адекватност њихове примене у односу на захтеве корисника.

Као резултат бољег прилагођавања захтевима осигуравајућих друштава, дошло је до повећања активне премије реосигурања.

в) Ризик смањења премије у самопридржају

Друштво анализира остварења у одређеном периоду у односу на план и остварење у истом периоду предходне године.

Друштво се фокусира на надокнађивање премије у самопридржају из других послова реосигурања:

а) закључивање нових уговора о реосигурању са другим цедент компанијама по којима би капацитети Друштва били максимално ангажовани.

б) обезбеђење аутоматских капацитета за нове производе на тржишту, као и за мање развијене производе који имају потенцијале на локалном тржишту.

г) Ризик промене каматних стопа

Каматни ризик се у целости односи на ризик смањења прихода Друштва услед промена у висини каматних стопа. Поред ризика везаног за смањење прихода, Друштво је такође изложено ризику промене будућих токова готовине, односно смањења прилива узрокованог падом каматне стопе. Друштво редовно прати и анализира утицај промене ризика каматних стопа, и исти је обухваћен пословним планом, који чини саставни део ризика смањења приноса од депоновања и улагања средстава услед смањења каматних стопа. Ризик је класификован као незнатан. Управа Друштва редовно прати и анализира приносе инвестиционог портфолија и параметре на финансијском тржишту, посебно кретање каматних стопа, ради контроле ризика промене вредности финансијских средстава.

НАПОМЕНЕ УЗ ФИНАНСИЈСКЕ ИЗВЕШТАЈЕ
31. децембар 2019. године

30. УПРАВЉАЊЕ РИЗИЦИМА (наставак)

30.3 Тржишни ризик (наставак)

Финансијски инструменти изложени каматном ризику, дати су у наставаку:

Финансијска средства	АОП	У хиљадама динара	
		31. децембар 2019.	31. децембар 2018.
<i>Некаматносна</i>			
Потраживања	0027	1.088.125	883.516
<i>Фиксна каматна стопа</i>			
Дугорочни финансијски пласмани	0015	263.260	76.113
Краткорочни финансијски пласмани	0033	1.985.231	2.087.376
		2.238.491	2.163.489
<i>Варијабилна каматна стопа</i>			
Готовина и готовински еквиваленти	0044	454.658	313.882
		3.781.274	3.360.887
Финансијске обавезе			
<i>Некаматносна</i>			
Обавезе по основу штета и уговорених износа	0441	335.406	230.834
Обавезе за премију, провизије и друге обавезе	0442	676.022	548.893
		1.011.428	779.727
<i>Варијабилна каматна стопа</i>			
Краткорочне финансијске обавезе		-	1.473
		1.011.428	781.200

НАПОМЕНЕ УЗ ФИНАНСИЈСКЕ ИЗВЕШТАЈЕ
31. децембар 2019. године

30. УПРАВЉАЊЕ РИЗИЦИМА (наставак)

30.3 Тржишни ризик (наставак)

а) Ризик промене каматних стопа (наставак)

У 2019. години настављен је тренд пада каматних стопа. Друштво ће наставити редовно праћење кретања стопа приноса на финансијском тржишту како би инвестирало у финансијске инструменте са највећим приносима. У наставку су дати уговорени распони каматних стопа на поједине финансијске инструменте:

Финансијска имовина	Распон каматних стопа	
	2019. година	2018. година
Дугорочни финансијски пласмани	1,60%-5,85%	2,59%-4,15%
Краткорочни финансијски пласмани		
динарски депозити а виста	1,25%-3,00%	0,10%-3,00%
динарски депозити орочени	2,50%-3,80%	3,25%-3,66%
девизи депозити орочени	0,90%-1,70%	1,05%-1,60%
обвезнице	0,90%-1,60%	1,68%-4,00%

Преглед остварених прихода од камате по врстама улагања у 2019. години и 2018. години дати су у следећој табели:

Имовина	У хиљадама динара	
	2019.	2018.
Орочени депозити код банака	27.451	16.187
- Динарски	16.544	10.685
- Девизи	10.907	5.502
Депозити по виђењу	6.010	4.112
- Динарски	4.369	2.912
- Девизи	1.641	1.200
Записи Републике Србије		56
Приходи од камата по основу обвезница	22.084	29.391
Камате из послова реосигурања	-	-
УКУПНО	55.545	49.746
Ефекат пада каматних стопа од 10%	5.555	4.975
Капитал	1.737.240	1.660.114
Капитал након ефекта пада каматних стопа	1.731.686	1.655.139

б) Ризик промене цена хартија од вредности

Друштво анализира кретања вредности ХоВ у портфолију Друштва и прати утицај приноса/губитака од ових улагања у укупним добитцима/губитцима оствареним од инвестирања средстава реосигурања Друштва.

Редовно прати кретања вредности ХоВ у портфолију Друштва, и стална комуникација са корпоративним агентом у циљу сагледавања оптималних услова за продају или евентуално стицање нових.

Улагање средстава Друштва је у складу са Одлуком НБС и инвестиционом политиком.

НАПОМЕНЕ УЗ ФИНАНСИЈСКЕ ИЗВЕШТАЈЕ
31. децембар 2019. године

30. УПРАВЉАЊЕ РИЗИЦИМА (наставак)

30.3 Тржишни ризик (наставак)

ђ) Девизни ризик

Друштво у праћењу овог ризика врши анализу тренда курса као и анализу валутне структуре средстава и обавеза. У циљу заштите од велике изложености девизном ризику, приликом уговарања реосигуравајућег покрића у земљи обавезно се примењује валутна клаузула, а активност инвестирања средстава реосигурања се спроводи на начин да се повећа учешће динарских позиција на страни активе.

Друштво редовно прати девизни ризик и он је у току 2019. године био класификован као незнатан.

Помоћна табела за сценарио промене девизног курса	Износ у валути	Разлика у валути	Разлика у
			хиљадама динара
Потраживања у ЕУР	18.961.933	13.635.147	1.603.395
Потраживања у УСД	3.141.680	735.187	77.135
Обавезе у ЕУР	5.326.786		
Обавезе у УСД	2.406.493		
Укупно разлика у РСД			1.680.530
Ефекат промене курса од 5%			84.026

Анализа изложености Друштва девизном ризику по валутама

	USD	EUR	Остале валуте	У хиљадама динара	
				RSD	Укупно
Дугорочни финансијски пласмани	-	201.655	-	51.605	253.260
Потраживања	262.334	572.319	73.896	179.576	1.088.125
Краткорочни финансијски пласмани	-	1.286.824	2.239	696.168	1.985.231
Готовински еквиваленти и готовина	8.312	187.841	22.841	235.664	454.658
Укупно	270.646	2.248.639	98.976	1.163.013	3.781.274
Дугорочна резервисања	-	19.317	179	27.283	46.779
Дугорочне обавезе	-	-	-	-	-
Краткорочне обавезе	246.920	601.910	9.040	153.558	1.011.428
Укупно	246.920	621.227	9.219	180.841	1.058.207
Нето девизна позиција на дан 31. децембра 2019. године	23.726	1.627.412	89.757	982.172	2.723.067
Нето девизна позиција на дан 31. децембра 2018. године	99.624	1.681.995	17.642	739.061	2.538.312

НАПОМЕНЕ УЗ ФИНАНСИЈСКЕ ИЗВЕШТАЈЕ
31. децембар 2019. године
30.4. Кредитни ризик

Кредитни ризик је ризик могућности настанка негативних ефеката на финансијски резултат и капитал услед неизвршавања обавеза дужника Друштва.

Финансијска имовина	У хиљадама динара			
	31. децембар 2019.		31. децембар 2018.	
	Бруто износ	Исправка вредности	Нето износ	Нето износ
Дугорочни финансијски пласмани	255.569	2.309	253.260	76.113
Потраживања	1.218.824	120.840	1.097.984	883.516
Краткорочни финансијски пласмани	2.320.581	335.350	1.985.231	2.087.376
Укупно	3.794.974	458.499	3.336.475	3.047.005

Друштво се излаже кредитном ризику кроз потраживања за премију, штете, провизију и регресе, као и за депоновање и улагање средстава у банкама.

Изложеност кредитном ризику се редовно анализира и прати, а превентивна заштита се врши применом Правилника о начину проценивања билансних и ванбилансних позиција и инвестирањем средстава реосигурања у складу са Одлуком Народне банке Србије о ограничењима појединих облика инвестирања средстава техничких резерви и о највишим износима инвестирања гарантне резерве друштва за осигурање и Правилником Друштва.

НАПОМЕНЕ УЗ ФИНАНСИЈСКЕ ИЗВЕШТАЈЕ
31. децембар 2019. године

30. УПРАВЉАЊЕ РИЗИЦИМА (наставак)

30.5 Оперативни ризик

Оперативни ризик проистиче из пропуста у раду запослених и органа Друштва, неодговарајућих унутрашњих процедура и процеса, неадекватног управљања информационим и другим системима, као и услед непредвидивих спољних догађаја.

У циљу заштите од оперативних ризика које је управа препознала и квантификовала Друштво је активно приступило доградњи и унапређењу система интерних контрола који одговара природи, сложености и ризичности посла.

Код оперативних ризика нарочито се прате:

- а) стратешки ризик одступања остварених од планираних величина;
- б) ризик управљања информационим системом;
- в) информатичко безбедносни ризик;
- г) ризик управљања континуитетом пословања и опоравком активности у случају катастрофа;
- д) ризик неадекватне заштите од компјутерских вируса.

НАПОМЕНЕ УЗ ФИНАНСИЈСКЕ ИЗВЕШТАЈЕ

31. децембар 2019. године

30.6 Ризик рочне и структурне неусклађености имовине са обавезама

	У хиљадама динара					Укупно
	До 1 месец	Од 1 до 3 месеца	Од 3 до 12 месеци	Од 1 до 5 година	Преко 5 година	
Нематеријална улагања	-	-	-	17.568	-	17.568
Опрема	-	-	-	9.733	-	9.733
Дугорочни финансијски пласмани	-	-	-	177.621	75.639	253.260
Залихе	463	-	-	-	-	463
Потраживања	226.007	53.640	818.336	-	-	1.097.983
Краткорочни финансијски пласмани	526.725	682.126	134.300	515.374	126.707	1.985.232
Готовина	454.658	-	-	-	-	454.658
Активна временска разграничења	-	-	2.207.337	-	-	2.207.337
Укупно	1.207.853	735.766	3.159.973	720.296	202.346	6.026.234
Капитал и резерве	-	-	-	-	1.737.240	1.737.240
Дугорочна резервисања и обавезе	-	-	-	20.691	26.088	46.779
Краткорочне обавезе	176.535	130.558	704.335	-	-	1.011.428
Пасивна временска разграничења	-	-	3.227.948	-	-	3.227.948
Одложене пореске обавезе	-	-	2.839	-	-	2.839
Укупно	176.535	130.558	3.935.122	20.691	1.763.328	6.026.234
Рочна неусклађеност на дан 31. децембра 2019. године	1.031.318	605.208	(775.149)	699.605	(1.560.982)	-
Рочна неусклађеност на дан 31. децембра 2018. године	650.443	197.431	(362.162)	1.004.663	(1.490.375)	-

НАПОМЕНЕ УЗ ФИНАНСИЈСКЕ ИЗВЕШТАЈЕ

31. децембар 2019. године

30. УПРАВЉАЊЕ РИЗИЦИМА (наставак)

30.7 Ризик ликвидности

Ризик ликвидности генерално произилази из финансирања пословних активности Друштва и управљања ризичним позицијама. Оне укључују и ризик од немогућности исплате средстава на дан доспећа и уз одговарајућу камату, и ризик од немогућности ликвидирања средстава по прихватљивој цени и унутар прихватљивог временског оквира.

Одговорност за управљање ризиком ликвидности је на руководству Друштва које је успоставило одговарајући систем управљања за потребе краткорочног, средњорочног и дугорочног финансирања Друштва као и управљањем ликвидношћу. Друштво управља ризиком ликвидности одржавајући одговарајуће новчане резерве континуираним праћењем планираног и стварног новчаног тока, као и одржавањем адекватног односа доспећа финансијских средстава и обавеза.

Следеће табеле приказују преостале рокове доспећа финансијских средстава и обавеза Друштва. Преглед доспећа финансијских обавеза је направљен на основу недисконтованих новчаних токова, односно на основу најранијег датума када се од Друштва може тражити да плати наступу обавезу.

Доспећа финансијских средстава на дан 31. децембра 2018. и 2019. године:

	У хиљадама динара 31. децембар 2018.					Укупно
	До 1 месец	Од 1 до 3 месеца	Од 3 до 12 месеци	Од 1 до 5 година	Преко 5 година	
Некаматосна	780.424	38.439	23.915	26.365	-	869.143
Фиксна каматна стопа	296.389	177.292	529.225	980.681	221.259	2.204.846
Варијабилна каматна стопа	313.882	-	-	-	-	313.882
Укупно	1.390.695	215.731	553.140	1.007.046	221.259	3.387.871

	У хиљадама динара 31. децембар 2019					Укупно
	До 1 месец	Од 1 до 3 месеца	Од 3 до 12 месеци	Од 1 до 5 година	Преко 5 година	
Некаматосна	226.007	53.640	818.336	-	-	1.097.983
Фиксна каматна стопа	526.725	682.126	134.300	692.994	202.346	2.238.491
Варијабилна каматна стопа	454.658	-	-	-	-	454.658
Укупно	1.207.390	735.766	952.636	692.994	202.346	3.791.132

Доспећа финансијских обавеза на дан 31. децембра 2018. и 2019. године:

	У хиљадама динара 31. децембар 2018.					Укупно
	Од 0 до 3 месеца	Од 3 до 12 месеци	Од 1 до 5 година	Преко 5 година	Укупно	
Некаматосне	758.551	10.121	2.383	12.311	-	783.366
Варијабилна каматна стопа	758.551	10.121	2.383	12.311	-	783.366

	У хиљадама динара 31. децембар 2019.					Укупно
	Од 0 до 3 месеца	Од 3 до 12 месеци	Од 1 до 5 година	Преко 5 година	Укупно	
Некаматосне	307.093	704.335	-	-	-	1.011.428
Варијабилна каматна стопа	307.093	704.335	-	-	-	1.011.428

НАПОМЕНЕ УЗ ФИНАНСИЈСКЕ ИЗВЕШТАЈЕ

31. децембар 2019. године

30. УПРАВЉАЊЕ РИЗИЦИМА (наставак)

30.8 Фер вредност финансијских инструмената

Следећа табела представља садашњу вредност финансијских средстава и финансијских и обавеза по основу уговора о осигурању и њихову фер вредност на дан 31. децембра 2018. године и 31. децембра 2019. године:

	У хиљадама динара			
	31. децембар 2019.		31. децембар 2018.	
	Књиговодствена вредност	Фер вредност	Књиговодствена вредност	Фер вредност
Финансијска средства				
Дугорочни финансијски пласмани	253.260	253.260	76.113	76.113
Потраживања	1.088.125	1.088.125	883.516	883.516
Краткорочни финансијски пласмани	1.985.231	1.985.231	2.087.376	2.087.376
Готовина и готовински еквиваленти	454.658	454.658	313.882	313.882
	3.781.274	3.781.274	3.360.887	3.360.887
Финансијске обавезе по основу уговора о осигурању				
Краткорочне финансијске обавезе	-	-	1.473	1.473
Обавезе по основу штета и уговорених износа	335.406	335.406	230.834	230.834
Обавезе за премију, зараде и друге обавезе	676.022	676.022	548.893	548.893
	1.011.428	1.011.428	781.200	781.200

Фер вредност финансијске имовине и финансијских обавеза одређује се на следећи начин:

- Ниво 1 одмеравања фер вредности произлази из котиране тржишне вредности (некориговане) на активним тржиштима за идентичну имовину и обавезе,
- Ниво 2 одмеравања фер вредности произлази из улазних параметара, различитих од котиране тржишне вредности обухваћене Нивоом 1, а које су видљиве из средстава или обавеза, директно (на пример, цена) или индиректно (на пример, проистекло из цене),
- Ниво 3 одмеравања фер вредности произлази из техника проценивања које укључују улазне параметре за финансијска средства или обавезе, а који представљају податке које се не могу наћи на тржишту (неистражени улазни параметри).

Наредна табела представља анализу финансијских инструмената који су вредновани након почетног признавања по фер вредности, груписаних у нивое од 1 до 3, у зависности од степена могућности процене фер вредности:

	31. децембар 2019.			Укупно	31. децембар 2018. године			Укупно
	Ниво 1	Ниво 2	Ниво 3		Ниво 1	Ниво 2	Ниво 3	
Финансијска средства								
Дугорочни финансијски пласмани	253.260			253.260	76.113			76.113
Потраживања	1.088.125			1.088.125			883.516	883.516
Краткорочни финансијски пласмани	77.746	1.907.485		1.985.231	77.746	1.956.084		2.033.830
Готовина и готовински еквиваленти	454.658			454.658	313.882			313.882
	532.404	3.248.870		3.781.274	391.628	2.032.197	883.516	3.307.341
Финансијске и обавезе по основу уговора о осигурању								
Краткорочне финансијске обавезе				-			1.473	1.473
Обавезе по основу штета и уговорених износа		335.406		335.406			230.834	230.834
Обавезе за премију, зараде и друге обавезе		676.022		676.022			548.893	548.893
		1.011.428		1.011.428			781.200	781.200

30.9 Правни и репутациони ризик

Правни ризик проистиче из неусклађености пословања и аката Друштва са прописима, уговора који се не могу у целини или делимично извршити (нпр. ништави уговори), као и могућих губитака из спорова.

НАПОМЕНЕ УЗ ФИНАНСИЈСКЕ ИЗВЕШТАЈЕ

31. децембар 2019. године

30. УПРАВЉАЊЕ РИЗИЦИМА (наставак)

Друштво прати све законске прописе и подзаконска акта којима се регулише пословање и врши прилагођавање својих пословних аката у складу са изменама и променама у прописима.

Репутациони ризик проистиче из умањеног поверења јавности у пословање друштва. Користећи 40 година искуства, колико се Друштво бави пословима реосигурања, Друштво је изградило репутацију поузданог партнера на територији Балкана које је својом стручношћу и ефикасношћу увек спремно да одговори на захтеве клијената.

31. ДОГАЂАЈИ НАКОН ДАТУМА БИЛАНСА СТАЊА

Брзо ширење вируса Covid-19 и његови друштвени и економски ефекти у Републици Србији, као и на глобалном плану, могу за последицу имати претпоставке и процене које ће захтевати ревидирање, а то може у дугом року довести до материјално значајних корекција књиговодствене вредности средстава и обавеза у наредном периоду. Руководство очекује да овај утицај могу претрпети претпоставке и процене које су коришћене при утврђивању вредности потраживања, обавеза, финансијских инструмената и свих резервисаних позиција. Иако анализе ефеката ширења вируса Covid-19 до дана усвајања ових финансијских извештаја указују на то да у досадашњем пословању нема значајног ефекта на пословање Друштва, у овој фази руководство није у могућности да поуздано процени будући утицај јер се нови догађаји одвијају из дана у дан.

Дугорочно гледано, последице могу утицати на обим пословања, токове готовине и профитабилности. Без обзира на наведено, на дан издавања ових финансијских извештаја Друштво и даље испуњава своје обавезе о року доспећа те стога наставља да примењује начело сталности пословања као рачуноводствену основу за састављање финансијских извештаја

Поред наведеног није било значајнијих догађаја након дана биланса, односно 31. децембра 2019. године.

32. ПОРЕСКИ РИЗИЦИ

Друштво у току редовног пословања ступа у пословне односе са повезаним правним лицима. Приликом састављања приложених финансијских извештаја, Друштво није исказало ефекте трансферних цена на обрачунати порез на добитак, сматрајући да се трансакције са повезаним правним лицима обављају на тржишним основама. При томе, у складу са пореским законима Републике Србије, Друштво је у обавези доставити порески биланс за 2019. годину и другу пратећу документацију, укључујући извештај о трансферним ценама, Пореској управи Републике Србије до 30. јуна 2020. године.

Поред тога, порески прописи Републике Србије предмет су честих измена и различитих тумачења. Тумачења пореских закона од стране пореских и других власти у односу на трансакције и активности Друштва могу се разликовати од тумачења руководства Друштва. Постоји неизвесност да ли су тумачења руководства Друштва и пратећа документација довољне, и да ли одговарају захтевима и тумачењима пореских и других органа. Руководство Друштва сматра да евентуална различита тумачења неће имати материјално значајних последица по финансијске извештаје Друштва.

33. ДЕВИЗНИ РИЗИЦИ

Средњи курсеви за девизе, утврђени на међубанкарском тржишту девиза, примењени за прерачун девизних позиција биланса стања у динаре, за поједине главне валуте били су следећи:

	У динарима	
	31. децембар 2019.	31. децембар 2018.
USD	104,9186	103,3893
EUR	117,5928	118,1946
GBP	137,5898	131,1816
CHF	108,4004	104,9779

Београд, фебруар 2020. године

За Друштво:

Зорана Пејчић, председник Извршног одбора

Весна Катић, члан Извршног одбора




ИЗВЕШТАЈ НЕЗАВИСНОГ РЕВИЗОРА

За акционаре и руководство Друштва за реосигурање „Дунав – Ре“ а.д.о., Београд

Мишљење

Извршили смо ревизију финансијских извештаја (странице 5 до 67) Друштва за реосигурање „Дунав - Ре“ а.д.о., Београд (даље у тексту: „Друштво“), који обухватају биланс стања на дан 31. децембар 2019. године и одговарајући биланс успеха, извештај о осталом резултату, извештај о променама на капиталу и извештај о токовима готовине за годину која се завршила на тај дан, и напомене уз финансијске извештаје које укључују сумарни преглед значајних рачуноводствених политика.

По нашем мишљењу, приложени финансијски извештаји дају истинит и објективан приказ, по свим материјално значајним аспектима, финансијске позиције Друштва на дан 31. децембар 2019. године и његове финансијске успешности и токова готовине за годину која се завршила на тај дан у складу са рачуноводственим прописима Републике Србије.

Основа за мишљење

Ревизију смо извршили у складу са стандардима ревизије примењивим у Републици Србији и Законом о ревизији Републике Србије. Наше одговорности у складу са тим стандардима су детаљније описане у одељку извештаја који је насловљен Одговорности ревизора за ревизију финансијских извештаја. Ми смо независни у односу на Друштво у складу са Етичким кодексом за професионалне рачуновође Одбора за међународне етичке стандарде за рачуновође (IESBA Кодекс) и етичким захтевима који су релевантни за нашу ревизију финансијских извештаја у Републици Србији, и испунили смо наше друге етичке одговорности у складу са овим захтевима и IESBA Кодексом. Сматрамо да су ревизијски докази које смо прибавили довољни и адекватни да нам пруже основу за наше мишљење.

Кључна питања ревизије годишњих финансијских извештаја

Кључна питања ревизије су она питања која су била, према нашем професионалном расуђивању, од највеће важности за ревизију финансијских извештаја за пословну годину која се завршила 31. децембра 2019. године. Тим питањима бавили смо се у контексту наше ревизије годишњих финансијских извештаја као целине и при формирању нашег мишљења о њима и не дајемо засебно мишљење о тим питањима.

(наставља се)

ИЗВЕШТАЈ НЕЗАВИСНОГ РЕВИЗОРА

За акционаре и руководство Друштва за реосигурање „Дунав – Ре“ а.д.о., Београд (наставка)

Кључно питање ревизије	Одговарајућа ревизијска процедура
<p>Вредновање резервисања за настале а непријављене штете</p> <p><i>За информације о примењеним рачуноводственим и политикама вредновања резервисања за настале а непријављене штете, погледајте напомене уз финансијске извештаје број 2.4 в) и 3.6. Додатке информације о позицијама у финансијским извештајима налазе се у оквиру напомена 7, 10 и 29.</i></p> <p>Бруто техничке резерве Друштва на дан 31. децембар 2019. године износе РСД 3.102.973 хиљада. Од укупних техничких резерви Друштва бруто резервисања за резервисане штете износе РСД 1.983.619 хиљада (напомена 10 и 29) на датум извештавања, што чини 0,33 укупне активе Друштва. Најзначајнији део бруто резервисања за резервисане штете чине резервације за настале а непријављене штете (IBNR) и резервације за настале а пријављене штете (RBNB). Од укупних резервисаних штета, резервисане штете за настале а непријављене штете износе РСД 443.718 хиљада. Техничке резерве које се односе на резервисања за настале а непријављене штете одражавају неизвесности које су саставни део индустрије реосигурања.</p> <p>Обрачун техничких резерви за уговоре у осигурању, а посебно резервисања за настале а непријављене штете, је захтеван процес јер укључује велики степен неизвесности процена, као и комплексне математичке и статистичке обрачуна.</p> <p>Вредновање резервисања на крају године заснива се на интегритету основних података, укључујући ликвидације штета и појединачне процене неликвидираних штета које процењују одговорна лица у Друштву, спољни адвокати који заступају Друштво и руководство Друштва.</p> <p>Подаци о штетама се скупљају и групно посматрају како би се одредио укупан износ будућих губитака по врстама осигурања. Модели резервација за штете узимају у обзир искуство, развој штета, тржишне услове, као и све друге претпоставке које су осетљиве на правне, економске и разне друге факторе несигурности како би се адекватно проценили будући губици. Резервисања за штете се обрачунавају узимајући у обзир природу ризика и општеприхваћене актуарске методе вредновања, које су у складу са захтевима локалне регулативе.</p> <p>Због значаја наведених процењивања и износа резервација за штете у укупној пасиви Друштва, сматрамо њихово вредновање и алокацију кључним ревизорским питањем.</p>	<p>Током ревизије финансијских извештаја Друштва за годину која се завршила 31. децембра 2019. године, укључили смо наше интерне актуарске стручњаке у ревизорски тим како би извршили провере кључних претпоставки за процену адекватности резервисаних штета за настале а непријављене штете, као и теста адекватности резервација за настале а непријављене штете на дан 31. децембра 2019. године.</p> <p>Наше интерне актуарске стручњаке су имали задатак да анализирају и критички преиспитају коришћену методологију обрачуна резервисања за настале а непријављене штете и усаглашеност методологије са прописима који регулишу послове реосигурања важећим у Републици Србији, као и да провере тест адекватности обавеза за резервисане настале а непријављене штете које су највише подложне неизвесностима. Додатно, актуарски стручњаци су анализирали стварни развој резервисања за штете установљен за претходну годину на основу резултата анализе квалитета резервисања (<i>run-off анализа</i>) како бисмо донели закључак о поузданости процена.</p> <p>Поред наведеног, наше ревизорске процедуре су обухватиле анализу процеса формирања резервисања, идентификовање кључних контрола, и тестирање њиховог дизајна и оперативне ефикасности. Контроле обухватају и потпуност и тачност коришћених података, и квалитативне и квантитативне аспекте вредновања.</p>

(наставка се)

ИЗВЕШТАЈ НЕЗАВИСНОГ РЕВИЗОРА

За акционаре и руководство Друштва за реосигурање „Дунав – Ре“ а.д.о., Београд (наставак)

Извештај о другим законским и регулаторним захтевима

Руководство Друштва је одговорно за састављање годишњег извештаја о пословању у складу са захтевима Закона о рачуноводству Републике Србије, који није саставни део приложених финансијских извештаја. У складу са Законом о ревизији Републике Србије, наша одговорност је да изразимо мишљење о усклађености годишњег извештаја о пословању за 2019. годину са финансијским извештајима за ту пословну годину. Према нашем мишљењу, финансијске информације обелодањене у годишњем извештају о пословању за 2019. годину усаглашене су са ревидираним финансијским извештајима за годину која се завршила 31. децембра 2019. године.

Одговорност руководства и лица овлашћених за управљање за финансијске извештаје

Руководство Друштва одговорно је за припрему и фер презентацију ових финансијских извештаја у складу са Законом о рачуноводству Републике Србије и за оне интерне контроле за које одреди да су потребне за припрему финансијских извештаја који не садрже материјално значајне погрешне исказе, настале услед криминалне радње или грешке.

При састављању финансијских извештаја, руководство је одговорно за процену способности Друштва да настави са пословањем у складу са начелом сталности, обелодањујући, по потреби, питања која се односе на сталност пословања и примену начела сталности пословања као рачуноводствене основе, осим ако руководство намерава да ликвидира Друштво или да обустави пословање, или нема другу реалну могућност осим да то уради.

Лица овлашћена за управљање су одговорна за надгледање процеса финансијског извештавања Друштва.

Одговорност ревизора за ревизију финансијских извештаја

Наш циљ је стицање уверавања у разумној мери о томе да финансијски извештаји, узети у целини, не садрже материјално значајне погрешне исказе, настале услед криминалне радње или грешке; и издавање ревизоровог извештаја који садржи мишљење ревизора. Уверавање у разумној мери означава висок ниво уверавања, али не представља гаранцију да ће ревизија спроведена у складу са стандардима ревизије примењивим у Републици Србији и Законом о ревизији Републике Србије увек открити материјално погрешне исказе ако такви искази постоје. Погрешни искази могу да настану услед криминалне радње или грешке и сматрају се материјално значајним ако је разумно очекивати да ће они, појединачно или збирно, утицати на економске одлуке корисника донете на основу ових финансијских извештаја.

Као део ревизије у складу са стандардима ревизије примењивим у Републици Србији и Законом о ревизији Републике Србије, ми примењујемо професионално просуђивање и одржавамо професионални скептицизам током ревизије. Исто тако, ми:

- Вршимо идентификацију и процену ризика од материјално значајних погрешних исказа у финансијским извештајима, насталих услед криминалне радње или грешке; осмишљавање и обављање ревизијских поступака који су прикладни за те ризике; и прибављање довољно адекватних ревизијских доказа да обезбеде основу за мишљење ревизора. Ризик да материјално значајни погрешни искази који су резултат криминалне радње неће бити идентификовани већи је него за погрешне исказе настале услед грешке, зато што криминална радња може да укључи удруживање, фалсификовање, намерне пропусте, лажно представљање или заобилажење интерне контроле.
- Стичемо разумевање о функционисању интерних контрола које су релевантне за ревизију ради осмишљавања ревизијских поступака који су прикладни у датим околностима, али не у циљу изражавања мишљења о ефикасности система интерне контроле Друштва.
- Вршимо процену примењених рачуноводствених политика и у којој мери су разумне рачуноводствене процене и повезана обелодањивања које је извршило руководство.

(наставља се)

ИЗВЕШТАЈ НЕЗАВИСНОГ РЕВИЗОРА

За акционаре и руководство Друштва за реосигурање „Дунав – Ре“ а.д.о., Београд (наставак)

Одговорност руководства и лица овлашћених за управљање за финансијске извештаје (наставак)

- Доносимо закључак о прикладности примене начела сталности пословања од стране руководства као рачуноводствене основе и, на основу прикупљених ревизијских доказа, о томе да ли постоји материјално значајна неизвесност у вези са догађајима или околностима који могу да изазову значајну сумњу у погледу способности Друштва да настави да послује у складу са начелом сталности пословања. Ако закључимо да постоји материјална неизвесност, дужни смо да у свом извештају скренемо пажњу на обелодањивања у вези са наведеним у финансијским извештајима или, ако таква обелодањивања нису адекватна, да модификујемо своје мишљење. Наши закључци заснивају се на ревизијским доказима прикупљеним до датума извештаја ревизора. Међутим, будући догађаји или околности могу довести до престанка пословања Друштва у складу са начелом сталности пословања.
- Вршимо процену укупне презентације, структуре и садржаја финансијских извештаја, укључујући обелодањивања, као и да ли су у финансијским извештајима основне трансакције и догађаји приказани на начин којим се постиже фер презентација.

Саопштавамо лицима овлашћеним за управљање, између осталог, планирани обим и временски распоред ревизије и значајне ревизијске налазе, укључујући евентуалне значајне недостатке у систему интерних контрола које смо идентификовали током ревизије.


Зоран Нешић
Овлашћени ревизор

Теразије 8, 11000 Београд
19. март 2020. године



Zoran Nešić
288108-0201971710123

Digitally signed by Zoran Nešić
288108-0201971710123
Date: 2020.04.29 10:16:28 +0200

ИЗВЕШТАЈ О ПОСЛОВАЊУ –

Друштва за реосигурање ДУНАВ – РЕ а.д.о. Београд

2019. године

Садржај:

1.	УВОДНА РЕЧ ПРЕДСЕДНИКА ИЗВРШНОГ ОДБОРА.....	3
2.	ОПШТЕ ИНФОРМАЦИЈЕ	4
3.	ПОСЛОВНО ОКРУЖЕЊЕ У 2019. ГОДИНИ	6
4.	РЕЗУЛТАТИ ПОСЛОВАЊА.....	16
5.	РЕЗУЛТАТИ ИЗ ПОСЛОВА РЕОСИГУРАЊА.....	19
6.	ИНВЕСТИРАЊЕ СРЕДСТАВА РЕОСИГУРАЊА	32
7.	ТРОШКОВИ ПОСЛОВАЊА.....	34
8.	БИЛАНС СТАЊА	35
9.	УЧЕШЋЕ КОМПАНИЈЕ ДУНАВ ОСИГУРАЊЕ И ДУНАВ ОСИГУРАЊА БАЊА ЛУКА	43
10.	РИЗИЦИ ПОСЛОВАЊА.....	44
11.	ВАЖНИЈИ ПОСЛОВНИ ДОГАЂАЈИ КОЈИ СУ НАСТУПИЛИ НАКОН ПРОТЕКА ПОСЛОВНЕ 2019. ГОДИНЕ	47
12.	УЛАГАЊА У ЗАШТИТУ ЖИВОТНЕ СРЕДИНЕ	47
13.	ОЧЕКИВАНИ РАЗВОЈ, ПЛАН И ПОСЛОВНА ПОЛИТИКА ДРУШТВА У НАРЕДНОМ ПЕРИОДУ	48

1. УВОДНА РЕЧ ПРЕДСЕДНИКА ИЗВРШНОГ ОДБОРА



После изузетно успешне 2018. године у којој смо остварили историјске резултате, почетак пословне 2019. године није дао чак ни наговештај да би текућа година могла да надмаши претходну.

Ипак, година 2019. потврдила нам је да ни једно залагање, рад и вера у сопствене могућности не остаје без

резултата. Шта више, показала је да су циљеви које смо поставили достижни и да можемо још више и боље. На крају доказала је и да је наш оптимизам био оправдан.

Оборили смо сопствене рекорде не само у укупној премији реосигурања већ и у премији реосигурања у самопридржају Друштва. Агенција за кредитни рејтинг АМ Бест унапредила је кредитни рејтинг нашег Друштва који је са ВВ+ промењен на ВВВ – , док је финансијски рејтинг промењен са В на В+ са стабилним изгледима. Овим је наше Друштво сврстано у групу финансијски сигурних партнера и препознато као потенцијални реосигураваач чак и на тржиштима где је Solvency II регулатива у пуној примени. Задржали смо позицију једине финансијске институције у Републици Србији чија је кредитна способност оцењена од стране неке међународне агенције.

У годинама које долазе следићемо политику раста портфеља уз територијално ширење и очување тржишне позиције. Сву пажњу усмерићемо ка својим клијентима како би им пружали још квалитетнију реосигуравајућу заштиту.

2. ОПШТЕ ИНФОРМАЦИЈЕ

Акционарско друштво за реосигурање „Дунав Ре“ (у даљем тексту Друштво) регистровано је у Агенцији за регистрацију привредних субјеката под бројем 43206 дана 22.07.2005. године као акционарско друштво за послове реосигурања.

Седиште Друштва је Кнез Михаилова 6, Београд.

Друштво је основано 01.07.1977. године под називом Заједница реосигурања „Дунав Ре“.

Шифра делатности је 6520

Матични број је 07046901

Порески идентификациони број је 100001327

Лице овлашћено за заступање је председник Извршног одбора Зорана Пејчић.

Органи управљања Друштва су:

- ✓ Скупштина,
- ✓ Надзорни одбор,
- ✓ Извршни одбор,

Чланови Надзорног одбора

- ✓ Ана Ђетковић (Компанија Дунав осигурање), председник
- ✓ Гордана Милићевић (Сава осигурање), члан.
- ✓ Данијела Недељковић (Компанија Дунав осигурање), члан

Чланови Извршног одбора

- ✓ Зорана Пејчић
- ✓ Весна Катић
- ✓ Татјана Комненић

Надзорни одбор је на основу чл. 44-а Статута Друштва формирао Комисију за ревизију.

Чланови комисије за ревизију

- ✓ Ивана Соковић (Компанија Дунав осигурање), председник,
- ✓ Милош Милановић (Компанија Дунав осигурање), члан и
- ✓ Дамјан Шаговновић (Сава осигурање), члан.

Унутрашња организација и управљање уређени су Статутом Друштва и другим општим актима.

Ревизију финансијских извештаја врши Ревизорска кућа: *DELOITTE д.о.о.*, Београд.

Акционари

Већински власник друштва је Компанија Дунав осигурање са 92,65% учешћа у акцијском капиталу и 88,41% у укупном основном капиталу.


Друштво није вршило откуп сопствених акција.

Друштво за реосигурање „Дунав Ре“ а.д.о., Кнез Михаилова 6/II, 11000 Београд

Тржишна капитализација

Основни и остали капитал Друштва износи 768.246 хиљада динара. Од тога се 94,99% односи на акцијски капитал, 4,56% на друштвени капитал и 0,45% на остали капитал.

Цена акције на дан 31.12.2019. године износи 13.589,00 динара, а номинална 9.000,00 динара.

**КРЕТАЊЕ ЦЕНА АКЦИЈА ДРУШТВА
ИЗРАЖЕНО У ДИНАРИМА**

31.12.2015. 31.12.2016. 31.12.2017. 31.12.2018. 31.12.2019.

Берзански показатељи

Тржишна капитализација	1.101.836.887,00 динара
ЕПС	2.654,80 динара
Р/Е	7,16
П/В	0,97

АМ БЕСТ	финансијски	кредитни
Рејтинг	В+/добар	BBB-/ стабилни изгледи
Датум	25.7.2019.	25.07.2019.

Запослени

Квалификациона структура запослених на дан 31.12.2018. и 31.12.2019. године

Степен стручне спреме	Број запослених	
	31.12.2018.	31.12.2019.
Висока стручна спрема	21	22
Виша стручна спрема	8	7
Средња стручна спрема	7	10
Укупно	36	39
Просечан број запослених	36	39

3. ПОСЛОВНО ОКРУЖЕЊЕ У 2019. ГОДИНИ

Према саопштењу Републичког завода за статистику од 29.12.2019. године процењено је:

- да је укупна економска активност у 2019. години, мерена бруто домаћим производом и исказана у сталним ценама, остварила реални раст од 4,0 % у односу на претходну годину,
- да су бруто инвестиције у основна средства у 2019. години, у поређењу са претходном годином, оствариле реални раст од 14,2%.

Такође, утврђено је:

- да је индустријска производња у 2019. години имала раст физичког обима од 0,3 % у односу на претходну годину,
- да је пољопривредна производња у овој години, у поређењу са претходном годином, остварила пад физичког обима од 0,1 %.

И у току 2019. године Народна банка Србије је очувала инфлацију на нивоу од око 2,0%, што је и просек око којег се кретала претходних 6 година. Базна инфлација, која се од почетка године креће у распону 1,2-1,5% међугодишње, указује на то да су ниски инфлаторни притисци трајнијег карактера, и у условима позитивних кретања на тржишту рада.

Као резултат пуне координације мера монетарне и фискалне политике и успешно спроведене фискалне консолидације, настављена су повољна фискална кретања. Закључно са септембром, остварен је фискални суфицит опште државе од 35,1 милијарду динара, као и примарни суфицит од 131,9 милијарди динара, и то у условима знатно виших капиталних издатака државе и повећаних издатака за плате и пензије.

Кредитни рејтинг Србије:

	Standard and Poor's	Fitch Ratings	Moody's Service	Investors
Рејтинг	BB+ позитивни изгледи	/ BB+ / стабилни изгледи	Ba3 позитивни изгледи	/
Датум	03.12.2019.	27.09.2019.	06.09.2019.	
Активност	повећан рејтинг	повећан рејтинг	потврђен рејтинг	

Агенције Standard & Poor's и Fitch Ratings су повећале кредитни рејтинг Републике Србије са BB на BB+, док је Moody's Investors Service потврдио кредитни рејтинг Ba3.

3.1. Политички аспект

Придруживање и приступање Европској унији је стратешко опредељење Србије, које почива на широком политичком и социјалном консензусу што подразумева властити развој и стабилност, уз истовремено ширење европског простора мира и демократије.

Глобална економска активност је успорила, будући да је за 2019. годину раст ревидиран наниже на 3,0%, што је најнижи раст још од глобалне економске кризе.

Након септембарског повећања од стране агенције Fitch, у децембру је и S&P повећала кредитни рејтинг Србије са BB на BB+, при чему је у исто време изгледе за његово даље повећање оценила као позитивне. Повећања рејтинга резултат су отпорности економског раста на изазове из међународног окружења, јачања макроекономских показатеља, очуване фискалне дисциплине и адекватних мера монетарне политике.

Постизање споразума између Београда и Приштине је један од кључних фактора за придруживање ЕУ. Иако је још крајем 2018. године уведена трговинска блокада Приштине према Србији, односно за производе из централне Србије, током 2019. године спорна блокада није опозвана и тиме је додатно погоршан однос између Београда и Приштине.

Извештај о пословању за период 1. јануар – 31. децембар 2019. године

3.2. Економски аспект

Према Извештају Министарства финансија Републике Србије из децембра 2019. године у трећем кварталу 2019. године, према подацима Републичког завода за статистику, остварен је међугодишњи раст БДП-а од 4,8%. Посматрано са производне стране раст је вођен грађевинарством, док су увоз робе и инвестиције водеће компоненте раста на расходној страни.

Побољшање конкурентске позиције привреде и стабилно растући прилив страних директних инвестиција, пре свега извозно оријентисане компаније резултирали су значајним растом извоза и обима спољно трговинске размене. Извоз робе за период јануар – новембар износио је 16.183,6 милиона евра.

Укупна вредност првих 15 извозника на крају 2019. године износила је 4,3 милијарде евра.

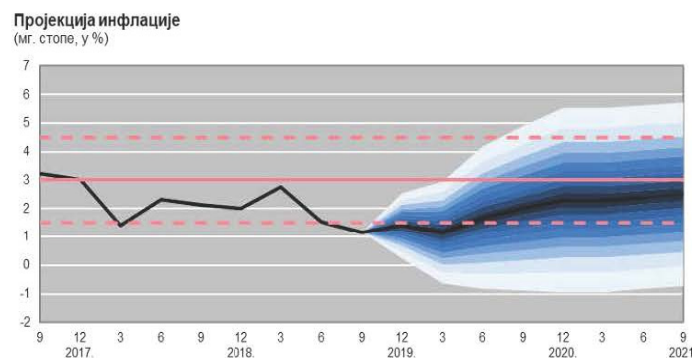
У првих десет месеци остварен је, на нивоу опште државе фискални суфицит у износу од 46,4 милијарде динара, као и примарни фискални суфицит у износу од 151,7 милијарди динара. Девизне резерве Народне банке Србије у октобру су износиле 13,465 милијарди евра, и биле су довољне за покривеност око седам месеци увоза робе и услуга.

Јавни дуг централне државе је на крају октобра износио 24,521 милијарди евра, односно 54,4% БДП.

Укупан спољни дуг на крају трећег квартала 2019. године је износио 63,8% БДП-а и у поређењу са крајем претходне године повећан је за 1.804,2 милијарде евра.



Извор: Републички завод за статистику



Извор: Народна банка Србије

Тржиште осигурања

Међународно тржиште

Глобална премија осигурања за 2018. годину је достигла износ од 5.193 милијарде долара, консолидовани износ премије за 2019. годину још увек није расположив али се очекује остварење предвиђеног раста од 3% у реалном износу, а што је изнад десетогодишњег просека који износи 2%. У 2019. години тржишта у развоју (emerging markets) остају водећа у глобалном расту премије осигурања, а на првом месту међу њима је као и у 2018. години тржиште Кине.

Кључне информације о развоју премије неживотних осигурања су:

- Очекивани раст глобалне премије неживотног осигурања износи око 3%
- Након значајног раста премије у Сједињеним Америчким Државама у 2018. години, узрокованим штетама од природних катастрофа, наставља се стабилан развој премије у складу за забележеним петогодишњим просеком.
- Азијска тржишта у развоју су и даље лидери са стопом раста око 7%.
- У земљама западне Европе наставља се умерен развој премије, док је забележен раст у земљама Латинске Америке вођен економским опоравком Бразила.

Глобални раст премије неживотних осигурања

Real growth in P&C PI premium in %



Кључне информације о развоју премије животних осигурања су:

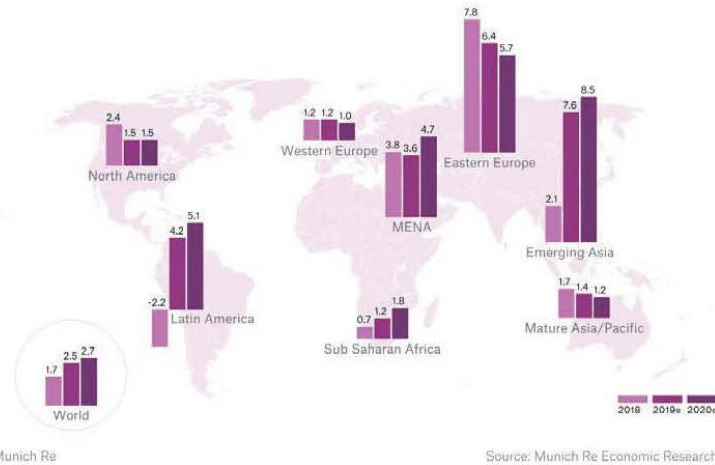
- Процењује се да ће укупна премија животног и здравственог осигурања реално порастати за око 2,5%.
- Премије животних осигурања развијених тржишта ће остати стабилне са доминантним учешћем Сједињених Америчких Држава и Канаде.

Извештај о пословању за период 1. јануар – 31. децембар 2019. године

- И у сегменту животних осигурања лидери глобалног раста премије су тржишта у развоју (emerging markets) где се очекује раст од 7-8%.
- Очекује се да ће Кина допринети скоро половини раста укупне премије животног осигурања.

Глобални раст премије животних и здравственог осигурања

Real growth for L&H PI premiums in %



Катастрофалне штете

Према објављеним проценама, укупне економске штете настале као последица природних катастрофа у 2019. години износе 232 милијарде долара, што је мање од нивоа штета насталих у 2016, 2017. и 2018. години и 3% мање од просека штета насталих у 21. веку.

Друштво за реосигурање „Дунав Ре“ а.д.о., Кнез Михаилова 6/II, 11000 Београд

Top 10 Global Economic Loss Events

Date(s)	Event	Location	Deaths	Economic Loss (USD billions)	Insured Loss (USD billions)	
October 6-12	Typhoon Hagibis	Japan	99	15,0	9,0	
June - August	Monsoon Floods	China	300	15,0	0,7	
September 7-9	Typhoon Faxai	Japan	3	10,0	6,0	
May - July	Mississippi Basin Floods	United States	0	10,0	4,0	
Aug 25 - Sep 7	Hurricane Dorian	Bahamas, Caribbean, US, Canada	83	10,0	3,5	
March 12-31	Missouri Basin Floods	United States	10	10,0	2,5	
June - October	Monsoon Floods	India	1750	10,0	0,2	
August 6-13	Typhoon Lekima	China, Philippines, Japan	101	9,5	0,8	
March - April	Flooding	Iran	77	8,3	0,2	
May 2-5	Cyclone Fani	India, Bangladesh	81	8,1	0,5	
All other events				126 billion	44 billion	
Totals				2504	232 billion	71 billion

Source: Weather, Climate & Catastrophe Insight AON Empower results

Укупне осигуране штете за 2019. годину се процењују на 71 милијарду долара и значајно су ниже од забележених 157 милијарди долара у 2017. години и 100 милијарди долара у 2018. години.

Од укупног процењеног износа економске штете у 2019. години осигурано је свега око 30%, а што је последица дешавања катастрофалних догађаја у земљама као што су Кина, Индија и Иран где је учешће премије осигурања у БДП и даље на ниском нивоу.

Као и у 2018. години, највеће учешће у осигураним штетама имају Сједињене Америчке Државе од око 51%. По први пут на листи највећих осигураних штета су две штете настале као последица катастрофалних догађаја у Јапану, тајфуна Hagibis и Faxai.

Домаће тржиште

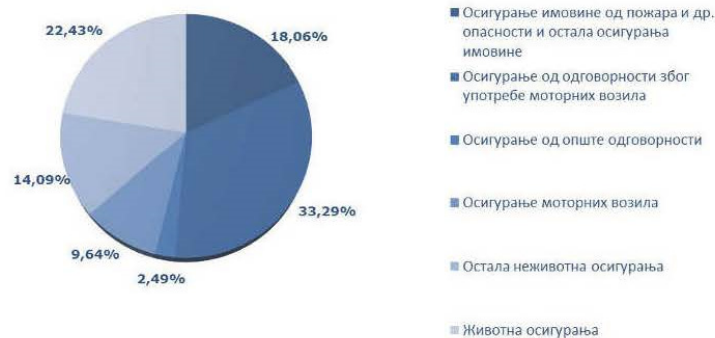
Према извештају Народне банке Србије, из упоредних показатеља за трећи квартал 2019. године и истог периода 2018. године издвајају се следеће промене:

Извештај о пословању за период 1. јануар – 31. децембар 2019. године

- На тржишту Србије пословало је 20 друштава за осигурање што је један број мање у поређењу са истим периодом претходне године. Искључиво пословима осигурања бави се 16 друштава, а пословима реосигурања 4 друштва.
- Укупна премија износи 79 милијарди динара (672 милијарде евра) што је раст од 5,9% у односу на исти период прошле године.
- Структура премије осигурања према врстама осигурања је слична структури у истом периоду 2018. године. Учешће неживотних осигурања у структури премије износило је 77,6%, а учешће животних осигурања 22,4%, при чему је премија неживотних осигурања порасла за 6,3%, а премија животних осигурања за 4,5% у односу на исти период претходне године.

Преглед премије осигурања по врстама осигурања

01.01.2019 - 30.09.2019



- Билансна сума друштава износи 292,8 милијарде динара што представља раст од 14,0%, у односу на исти период претходне године.
- Укупни капитал износи 57,8 милијарди динара што представља раст од 8,9%, у односу на исти период претходне године.
- Техничке резерве износе 201,1 милијарду динара и повећане су за 14,4% у односу на исти период претходне године.
- На нивоу свих друштава за осигурање која се баве неживотним осигурањима основни показатељ адекватности капитала (однос расположиве и захтеване маргине солвентности) износио је 213,8% до код друштава која се баве претежно животним осигурањима 252,5%.
- Код друштава за осигурање која се баве неживотним осигурањима вредност комбинованог рација је смањена на 83,5% са 87,9%, колико је износио у истом периоду прошле године.

Имајући у виду тренд развоја тржишта остварен са трећим кварталом 2019. године и побољшање основних економских показатеља Републике Србије може се очекивати раст од око 6% за 2019. годину поређено са 2018. годином.

Друштво за реосигурање „Дунав Ре“ а.д.о., Кнез Михаилова 6/II, 11000 Београд

Финансијско тржиште

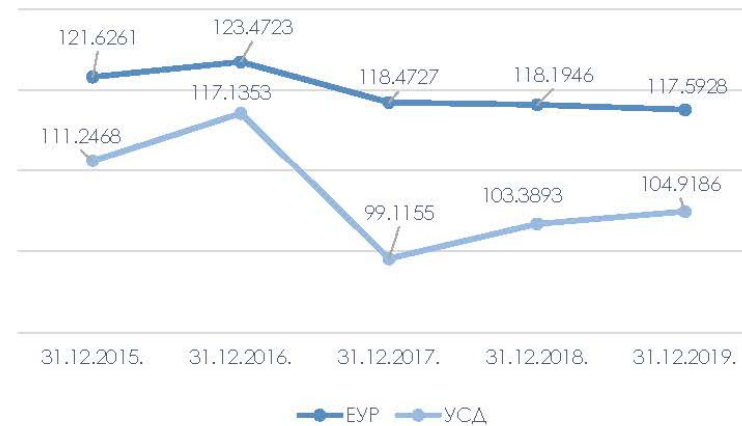
Народна банка Србије задржала је референтну каматну стопу на непромењеном нивоу од 2,25%. Током 2019. године Народна банка Србије је у три наврата смањивала референтну стопу, укупно за 0,75%.

Инфлација у протеклој години износила је 1,9% и према проценама Народне банке Србије можемо и у овој години очекивати ниску и стабилну инфлацију.

Посматрајући светске берзе и њихове реперне индексе крајем 2019. године (али и кретања у току године), можемо рећи да је година била врло турбулентна.

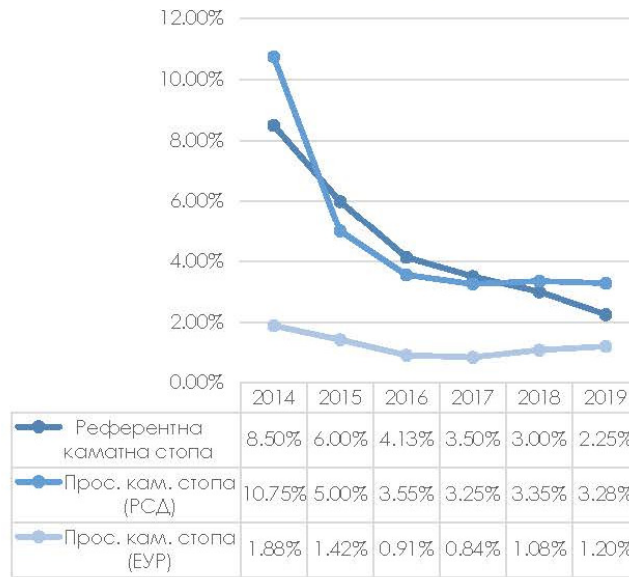
Вредност BELEX sentimenta са вредношћу 97,6 у јануару 2020. године, је први пут након марта 2019. године у црвеној зони што не мора значити мањак поверења од стране домаћих инвеститора, већ можда благу опрезност поводом притисака који могу доћи са светске политичке сцене.

Кретање девизног курса ЕУР и УСД

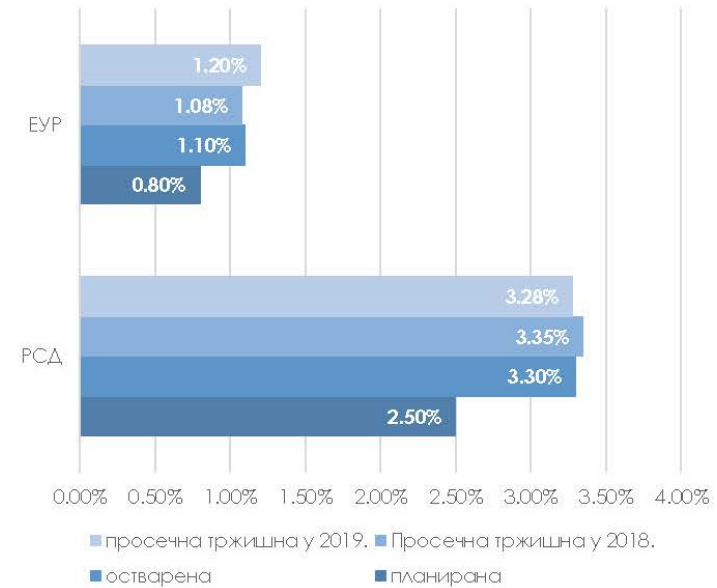


Извештај о пословању за период 1. јануар – 31. децембар 2019. године

Преглед кретања каматних стопа



Кретање каматних стопа на депозите



Друштво за реосигурање „Дунав Ре“ а.д.о., Кнез Михаилова 6/II, 11000 Београд

3.3. Социолошки аспект

Према подацима Републичког завода за статистику у трећем кварталу 2019. године, просечни месечни приходи у новцу и у природи по домаћинству износили су 63.832 динара и виши су за 3,4% у односу на исти квартал претходне године и за 1,6% у односу на други квартал 2018. године, номинално.

Највећи удео у приходима у новцу и у природи имају приходи из редовног радног односа – 49,2%, пензије – 32,1%, приходи од пољопривреде, лова и риболова – 4,6%, натурална потрошња – 3,2%, приходи ван редовног радног односа – 2,9%, примања од социјалног осигурања – 2,7%, остала примања – 2,7% и 2,6% чине приходи из осталих извора.

Просечне зараде у динарима и стопе незапослености у Републици Србији



3.4. Технолошки аспект

Убрзани развој информационих технологија (и примена „паметних решења“ које пружају информационе технологије у другим индустријским гранама, представљају развојну шансу за укупан привредни и економски раст Србије.

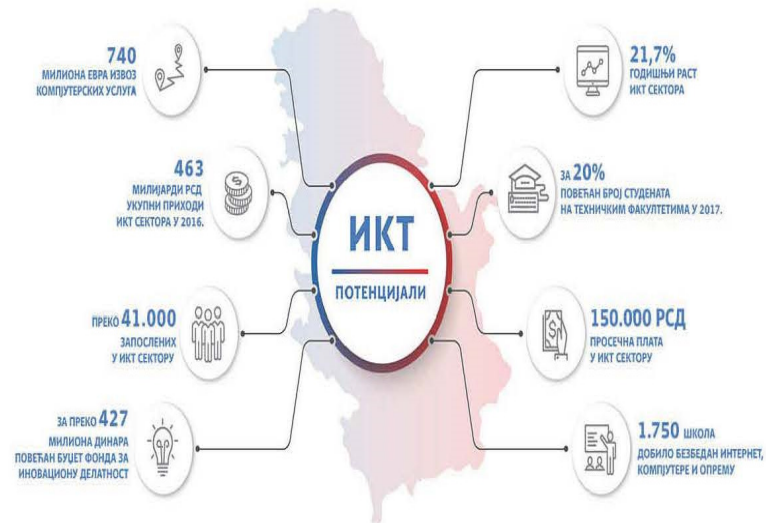
Влада Републике Србије препознала је значај ИТ сектора и крајем 2016. године усвојила Стратегију развоја индустрије информационих технологија с мерама за побољшање услова домаћих ИТ компанија, подстицање оснивања нових предузећа и производње сопствених производа и подршке развоја кадрова.

Главни стратешки приоритети у овој области су:

- развој успешних предузећа и производа у области информационих технологија;
- унапређивање административног окружења погодног за развој ИТ индустрије;
- јачање кадровских потенцијала;
- модернизација пословања у свим привредним гранама употребом ИТ

У 2019. години је постигнут значајан напредак у дигитализацији, посебно државних органа и организација. Развојем портала е-управа омогућено је грађанима да

једноставно приступе најважнијим садржајима Портала, као што су електронске услуге, најновије вести, постављање питања итд. Посебан напредак је постигнут у делу дигитализације Пореске управе.



4. РЕЗУЛТАТИ ПОСЛОВАЊА

4.1. Биланс успеха

у хиљадама динара

Позиција	Извршење 31.12.2018.	План 2019.	Извршење 31.12.2019.	Индекс 2019/план 2019	Индекс 2019/2018
Пословни приходи	762.777	828.500	974.696	117,65	127,78
Пословни расходи	379.967	398.150	604.473	151,82	159,09
Бруто пословни резултат	382.810	430.351	370.223	86,03	96,71
Приходи од инвестирања	66.838	64.988	104.229	160,38	155,94
Расходи од инвестирања	30.156	26.159	24.059	91,97	79,78
Резултат из инв. активности	36.682	38.829	80.170	206,47	218,55
Трошкови спровођења	574.861	596.034	669.959	112,40	116,54
Приходи од провизије	373.633	373.198	453.392	121,49	121,35
ТСР	201.228	222.837	216.567	97,19	107,62
НЕТО ПОСЛОВНИ РЕЗУЛТАТ	218.264	246.343	233.826	94,92	107,13
Финансијски резултат	-2.163	2.043	2.370	116,01	- 109,57
Резултат од обезвређења	35.878	-14.281	-7.427	52,01	- 20,70
Остали резултат	-737	0	239	-	-
Резултат исправке из ран.година	118	0	492	-	-
Добитак из редовног пословања	251.242	234.105	229.008	97,82	91,15
Порез на добитак					
НЕТО ДОБИТАК	215.259	209.449	204.889	97,82	95,18

У 2019. години остварена добит након опорезивања износи 204.889 хиљада динара што представља пад од 4,82% у односу на претходну годину. У структури резултата доминира

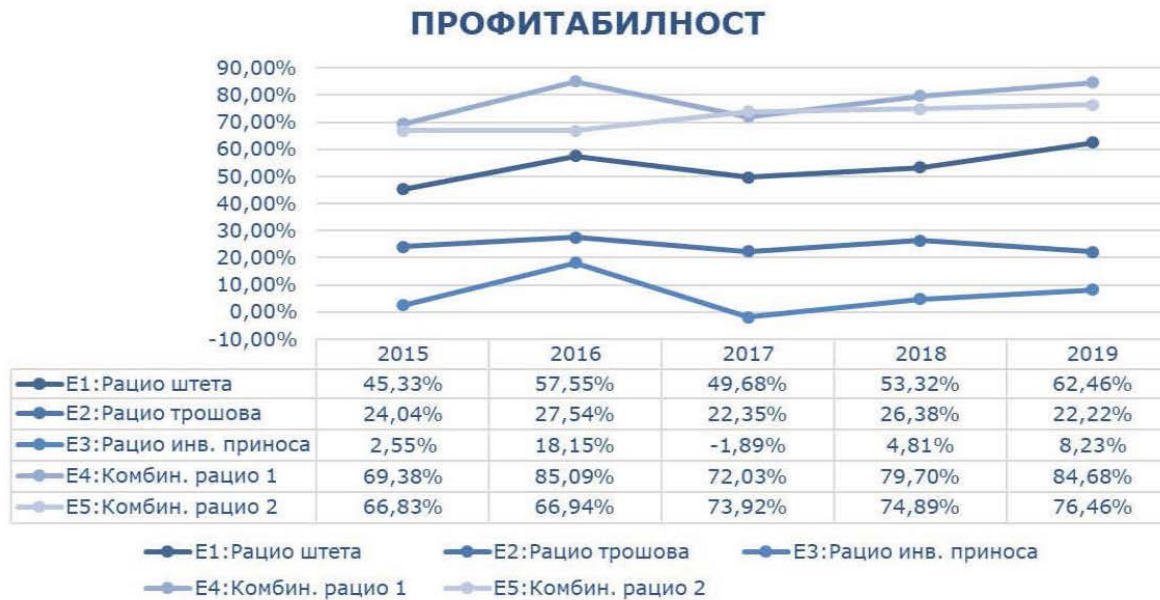
бруто пословни резултат који бележи пад у односу на претходну годину од 3,29%. Највећи раст је забележен код резултата из инвестиционих активности од 118,55%.

Друштво за реосигурање „Дунав Ре“ а.д.о., Кнез Михаилова 6/II, 11000 Београд

4.2. Показатељи пословања

У посматраном периоду као и претходних година остварени су позитивни показатељи профитабилности и ликвидности.

РОЕ као ратио који показује стопу приноса на уложени капитал износи 26,68%.



Друштво за реосигурање „Дунав Ре“ а.д.о., Кнез Михаилова 6/II, 11000 Београд

Извештај о пословању за период 1. јануар – 31. децембар 2019. године

ЛИКВИДНОСТ



	2015	2016	2017	2018	2019
L3: Рацио ликвидности	1,59	1,39	1,45	1,49	1,35
L2: Рацио ликвидности II степена	3,07	3,06	4,16	4,19	3,49
L1- Рацио ликвидности I степена	2,30	2,07	3,18	3,07	2,41

ФИНАНСИЈСКИ ПОКАЗАТЕЉИ



	2015	2016	2017	2018	2019
CIR 1: TCP / пословни функционални приходи	24,04%	27,54%	22,35%	26,38%	22,22%
ROA: Нето резултат / актива	7,18%	4,08%	2,64%	4,31%	3,40%
ROE: Нето резултат / основни капитал	44,67%	23,96%	17,18%	28,03%	26,68%

Друштво за реосигурање „Дунав Ре“ а.д.о., Кнез Михаилова 6/II, 11000 Београд

5. РЕЗУЛТАТИ ИЗ ПОСЛОВА РЕОСИГУРАЊА

5.1. Пословна политика Друштва у 2019. години

У 2019. години Друштво је радило у правцу реализације следећих основних циљева:

- Развој профитабилног портфеља реосигурања уз остваривање раста премије реосигурања;
- Повећању сарадње са цедентима кроз проширење покрића, формирање нових програма реосигуравајућег покрића и преузимање ризика нових цедената у земљи и иностранству;
- Територијално ширење портфеља уз континуирано смањење учешћа територије Републике Србије испод 50%;
- Реструктурирање портфеља Друштва у смислу континуираног смањења учешћа највећег цедента испод 30%.
- Развој реосигуравајућих покрића која пружају могућност обезбеђења квалитетних понуда цедентима у складу са захтевима тржишта;
- Повећање преузимања ризика у самопридржају уз превентивну заштиту сопствених капацитета;
- Обезбеђење квалитетне ретроцесије ризика изнад капацитета Друштва;
- Увођењу нових производа осигурања на тржишту уз комплетну подршку реосигуравача;
- Унапређењу спровођења постојећих уговора о реосигурању и подизању квалитета сарадње са цедентима;

- Константне едукације запослених у Друштву ради подизања нивоа стручних и оперативних знања у преузимању и спровођењу програма реосигурања.

5.2. Премија реосигурања

Премија реосигурања остварена у периоду 01.01.2019 – 31.12.2019. године износи 4.785.880 хиљада динара и већа је за 53,28% у односу на исти период претходне године, док је у односу на планирану вредност већа за 49,90%.

Премија ретроцесије у периоду 01.01.2019 – 31.12.2019. године износи 3.783.308 хиљада динара и већа је за 62,64% у односу на исти период претходне године, док је у односу на планирану вредност већа за 59,32%.

Премија реосигурања у самопридржају Друштва у периоду 01.01.2019 – 31.12.2019. године износи 1.002.572 хиљ. динара и већа је за 25,95% у односу на исти период претходне године, док је у односу на планирану вредност већа за 22,54%.

Друштво за реосигурање „Дунав Ре“ а.д.о., Кнез Михаилова 6/II, 11000 Београд

Извештај о пословању за период 1. јануар – 31. децембар 2019. године

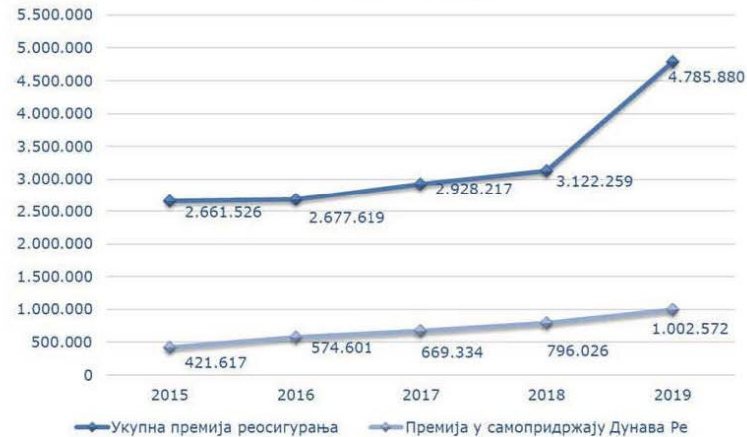


Раст премије реосигурања је резултат развоја постојећег портфеља, као и закључивања нових уговора о реосигурању како на домаћем тако и на међународном тржишту.

У 2019. години је закључено 35,39% више уговора о реосигурању у односу на исти период претходне године.

Од укупног броја уговора према типу покрића 75% су пропорционални, а 25% непропорционални уговори о реосигурању.

Развој премије реосигурања 2015 - 2019. година у хиљадама динара



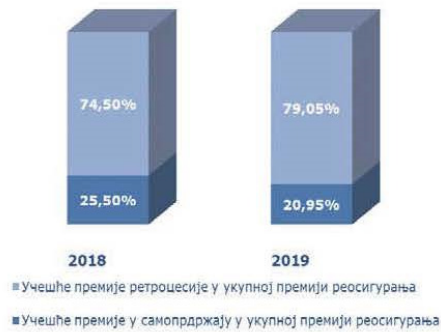
Ако посматрамо период 2015-2019. године, Друштво је користећи своје капацитете, углед и професионално искуство, обзиром да послује више од 40 година на домаћем и међународном тржишту реосигурања, остварило раст премије реосигурања од 79,81%, а раст премије у самопридржају за 137,79%.

Друштво за реосигурање „Дунав Ре“ а.д.о., Кнез Михаилова 6/II, 11000 Београд

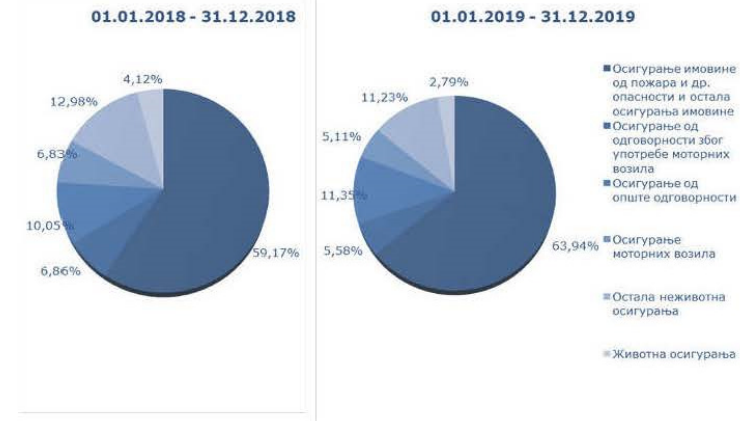
Извештај о пословању за период 1. јануар – 31. децембар 2019. године

* у хиљадама динара			
	2018	2019	Индекс
Премија реосигурања	3.122.259	4.785.880	153,28
Премија ретроцесије	2.326.234	3.783.308	162,64
Премија реосигурања у самопрдржају	796.025	1.002.572	125,95

Структура премије реосигурања

**5.2.1. Премија реосигурања по врстама реосигурања**

Друштво је у периоду 01.01.2019. – 31.12.2019. године остварило премију реосигурања у неживотним осигурањима 4.652.118 хиљада динара, односно 97,21% и животним осигурањима 133.762 хиљаде динара, односно 2,79% од укупне премије реосигурања.

Упоредни преглед премије реосигурања по врстама осигурања

У структури премије реосигурања по врстама највеће учешће имају имовинске врсте осигурања односно врста 08 - осигурање имовине од пожара и других опасности и врста 09 - остала осигурања имовине са 63,94%, које су забележиле раст у односу на 2018. годину за 4,77%

У наставку је табеларни преглед премије реосигурања по врстама осигурања:

Извештај о пословању за период 1. јануар – 31. децембар 2019. године

* у хиљадама динара

Премија реосигурања по врстама осигурања				
Шифра врсте	Врста осигурања	31.12.2018.	31.12.2019.	индекс
1	Осигурање од последица незгоде	5.418	7.425	137,04
2	Добровољно здравствено осигурање	10.856	20.758	191,21
3	Осигурање моторних возила	213.357	244.369	114,54
4	Осигурање шинских возила	21.288	18.365	86,27
5	Осигурање ваздухоплова	88.885	110.463	124,28
6	Осигурање пловних објеката	469	2.773	590,85
7	Осигурање робе у превозу	90.251	90.389	100,15
8	Осигурање имовине од пожара и др. опасности	1.035.205	1.294.702	125,07
9	Остала осигурања имовине	812.142	1.765.284	217,36
10	Осигурање од одг. због употребе моторних возила	214.135	267.162	124,76
11	Осигурање од одг. због употребе ваздухоплова	93.018	112.300	120,73
12	Осигурање од одг. због употребе пловних објеката	19.868	26.199	131,87
13	Осигурање од опште одговорности	313.722	543.333	173,19
14	Осигурање кредита	3.921	36.433	929,09
15	Осигурање јемства	7.304	22.680	310,52
16	Осигурање финансијских губитака	62.187	81.965	131,80
17	Осигурање трошкова правне заштите	0	0	0,00
18	Осигурање помоћи на путовању	1.677	7.519	0,00
20	Осигурање живота	54.279	58.016	106,88
21	Рентно осигурање	0	0	0,00
22	Допунско осигурање уз осигурање живота	74.277	75.746	101,98
23	Осигурање са капитализацијом исплате	0	0	0,00
24	Осигурање за случај венчања и рођења	0	0	0,00
25	Животна осигурања инвестиционих фондова	0	0	0,00
26	Тонтине	0	0	0,00
Укупно:		3.122.259	4.785.880	153,28

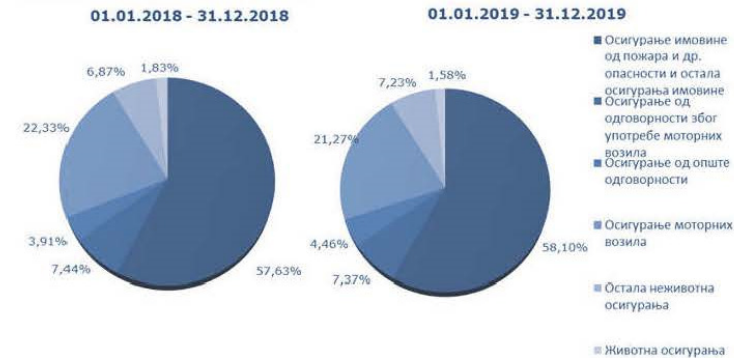
На следећим врстама осигурања је забележен најзначајнији раст премије реосигурања:

- врста осигурања 08 – осигурање имовине од пожара и других опасности бележи раст од 25,07%,
- врста осигурања 09 – остала осигурања имовине бележи раст од 117,36%,
- врста осигурања 13 – осигурање од опште одговорности бележи раст од 73,19%.

Друштво за реосигурање „Дунав Ре“ а.д.о., Кнез Михаилова 6/II, 11000 Београд

Раст премије реосигурања је резултат развоја постојећег портфела и уговарања нових реосигуравајућих покрића. Друштво је забележило раст премије реосигурања по свим врстама осигурања осим на врсти 04 – осигурање шинских возила где је забележен незнатни пад премије реосигурања.

Преглед премије у самопридржају по врстама осигурања



У структури премије реосигурања у самопридржају по врстама највеће учешће имају имовинске врсте осигурања односно врста 08 – осигурање имовине од пожара и других опасности и врста 09 – остала осигурања имовине са учешћем од 58,10%.

У наставку је табеларни преглед премије реосигурања у самопридржају Друштва по врстама осигурања:

Извештај о пословању за период 1. јануар – 31. децембар 2019. године

* у хиљадама динара

Премија реосигурања у самопридржају по врстама осигурања				
шифра врсте	врста осигурања	31.12.2018.	31.12.2019.	индекс
1	Осигурање од последица незгоде	758	852	112,37
2	Добровољно здравствено осигурање	1.809	3.460	191,21
3	Осигурање моторних возила	177.726	213.222	119,97
4	Осигурање шинских возила	20.088	17.411	86,67
5	Осигурање ваздухоплова	1.446	1.692	117,05
6	Осигурање пловних објеката	351	2.654	757,07
7	Осигурање робе у превозу	15.085	15.062	99,85
8	Осигурање имовине од пожара и др. опасности	320.881	383.619	119,55
9	Остала осигурања имовине	137.861	109.827	114,22
10	Осигурање од одг. због употребе моторних возила	59.236	73.852	124,67
11	Осигурање од одг. због употребе ваздухоплова	741	946	127,62
12	Осигурање од одг. због употребе пловних објеката	1.200	2.503	208,54
13	Осигурање од опште одговорности	31.104	44.734	143,82
14	Осигурање кредита	3.921	2.522	64,31
15	Осигурање јемства	2.618	17.292	660,59
16	Осигурање финансијских губитака	6.614	7.980	120,66
17	Осигурање трошкова правне заштите	0	0	0,00
18	Осигурање помоћи на путовању	34	150	0,00
20	Осигурање живота	9.135	9.730	106,50
21	Рентно осигурање	0	0	0,00
22	Допунско осигурање уз осигурање живота	5.418	6.063	111,91
23	Осигурање са капитализацијом исплате	0	0	0,00
24	Осигурање за случај венчања и рођења	0	0	0,00
25	Животна осигурања инвестиционих фондова	0	0	0,00
26	Тонтине	0	0	0,00
	Укупно:	796.026	1.002.572	125,95

На следећим врстама осигурања је забележен најзначајнији раст премије реосигурања у самопридржају Друштва:

- врста осигурања 03 – осигурање моторних возила бележи раст од 19,97%,
- врста осигурања 08 – осигурање имовине од пожара и других опасности бележи раст од 19,55%,
- врста осигурања 09 – остала осигурања имовине бележи раст од 44,22%

Друштво за реосигурање „Дунав Ре“ а.д.о., Кнез Михаилова 6/II, 11000 Београд

Раст премије у самопридржају је резултат развоја постојећег портфела цедената, као и уговарања нових реосигуравајућих покрића.

5.2.2. Премија реосигурања по територијама

Премија реосигурања по територијама

* у хиљадама динара

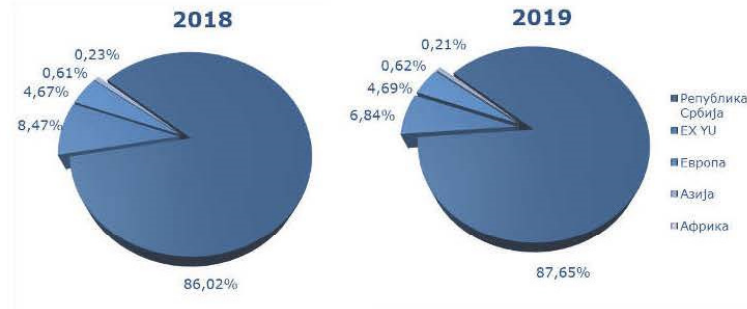
територија	31.12.2018.		31.12.2019.		индекс
	номинално	%	номинално	%	
Република Србија	2.685.886	86,02	4.194.627	87,65	156,17
ЕХ YU	264.518	8,47	327.455	6,84	123,79
Европа	145.696	4,67	224.250	4,69	153,92
Азија	19.027	0,61	29.657	0,62	155,87
Африка	7.133	0,23	9.891	0,21	138,67
укупно	3.122.259	100,00	4.785.880	100,00	153,28

У 2019. години, са аспекта територијалног порекла, најзначајнији извор премије реосигурања је територија Републике Србије са 87,65% учешћа, затим следе територије бивше Југославије (регион ЕХ YU) са учешћем од 6,84%, Европа са учешћем од 4,69%, Азија и Африка са учешћем од 0,83%.

Премија остварена на територији Републике Србије бележи раст у односу на исти период прошле године од 56,17% док премија остварена изван територије Републике Србије бележи раст од 35,49%.

Извештај о пословању за период 1. јануар – 31. децембар 2019. године

Упоредни преглед премије по територијама



Премија реосигурања у самопридржају по територијама

* у хиљадама динара

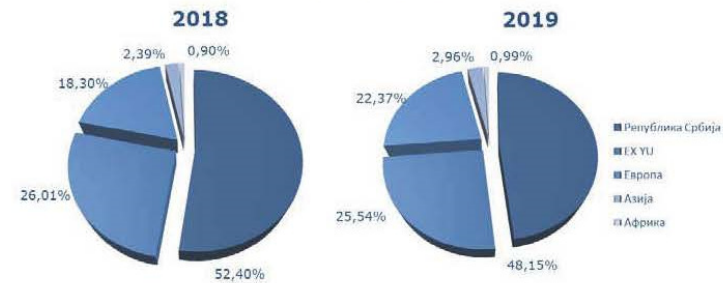
територија	31.12.2018.		31.12.2019.		индекс
	номинално	%	номинално	%	
Република Србија	417.107	52,40	482.722	48,15	115,73
ЕХ YU	207.063	26,01	256.052	25,54	123,66
Европа	145.696	18,30	224.250	22,37	153,92
Азија	19.027	2,39	29.657	2,96	155,87
Африка	7.133	0,90	9.891	0,99	138,67
укупно	796.026	100,00	1.002.572	100,00	125,95

У 2019. години, са аспекта територијалног порекла, најзначајнији извор премије реосигурања у самопридржају Друштва је територија Републике Србије са 48,15% учешћа, затим следе територије бивше Југославије (регион ЕХ YU) са учешћем од 25,54%, Европа са учешћем од 22,37%, Азија и Африка са учешћем од 3,94%. У односу на исти период 2018. године забележен је пад учешћа премије реосигурања са територије Републике Србије за 4,25%. Имајући у виду да је један од стратешких циљева Друштва и повећање диверзификације портфеља, Друштво је у 2019. години у

односу на исти период претходне године остварило повећање премије у самопридржају ван територије Републике Србије за 4,25%.

Остварена премија реосигурања у самопридржају на територији Републике Србије бележи раст од 15,73% у односу на исти период претходне године док остварена премија у самопридржају ван територије Републике Србије бележи раст од 37,19%.

Упоредни преглед премије у самопридржају по територијама



5.2.3. Премија реосигурања у самопридржају по групама цедената

Премија реосигурања у самопридржају по групама цедената

* у хиљадама динара

Редни број	Назив групе цедената	31.12.2018.		31.12.2019.		индекс
		номинално	%	номинално	%	
1	Дунав	236.248	29,68	238.950	23,83	101,14
2	Сава	100.749	22,71	219.060	21,05	121,20
3	Триглав	36.895	4,63	55.101	5,50	149,35
4	Croatia	29.837	3,75	39.283	3,92	131,66
5	остали	312.297	39,23	450.178	44,90	144,15
	Укупно:	796.026	100,00	1.002.572	100,00	125,95

По свим групама цедената бележи се раст премије реосигурања у самопридржају у 2019. години.

Док Сава, Триглав и Croatia група бележе раст премије реосигурања у самопридржају у 2019. години за 26,65% у односу на исти период претходне године, Дунав група бележи раст премије реосигурања у самопридржају за свега 1,14%.

5.3. Ликвидиране штете реосигурања

Ликвидиране штете у периоду 01.01.2019 – 31.12.2019. године износе 970.771 хиљаду динара и веће су за 34,56% у односу на исти период претходне године, док су у односу на планиране вредности веће за 12,06%.

Ликвидиране штете из ретроцесије у периоду 01.01.2019 – 31.12.2019. године износе 468.486 хиљада динара и веће су за 22,94% у односу на исти период претходне године, док су у односу на планиране вредности веће за 14,39%.

Ликвидиране штете у самопридржају Друштва у периоду 01.01.2019 – 31.12.2019. године износе 502.285 хиљада динара

и веће су за 47,56% у односу на исти период претходне године, док су у односу на планиране вредности веће за 9,98%.

Одступање остварених вредности у односу на планиране је пре свега због пријаве и решавања више нових великих штета по непропорционалним и пропорционалним уговорима о реосигурању.



Извештај о пословању за период 1. јануар – 31. децембар 2019. године

5.3.1. Ликвидиране штете реосигурања по врстама осигурања

У наставку је табеларни преглед ликвидираних штета реосигурања:

* у хиљадама динара

Ликвидиране штете реосигурања по врстама осигурања				
Шифра врсте	Врста осигурања	31.12.2018.	31.12.2019.	индекс
1	Осигурање од последица незгоде	3.234	5.501	170,09
2	Добровољно здравствено осигурање	1.500	4.590	306,00
3	Осигурање моторних возила	117.594	147.664	125,57
4	Осигурање шинских возила	4.557	357	7,84
5	Осигурање ваздухоплова	5.290	47.223	892,73
6	Осигурање пловних објеката	0	3.287	0,00
7	Осигурање робе у превозу	5.453	42.070	771,46
8	Осигурање имовине од пожара и др. опасности	256.053	229.145	89,49
9	Остала осигурања имовине	83.721	202.525	241,90
10	Осигурање од одг. због употребе моторних возила	172.709	127.231	73,67
11	Осигурање од одг. због употребе ваздухоплова	666	221	33,17
12	Осигурање од одг. због употребе пловних објеката	2.008	7.268	362,03
13	Осигурање од опште одговорности	13.488	21.821	161,78
14	Осигурање кредита	62	4.416	7.151,23
15	Осигурање јемства	0	0	0,00
16	Осигурање финансијских губитака	13.876	63.591	458,27
17	Осигурање трошкова правне заштите	0	0	0,00
18	Осигурање помоћи на путовању	118	2.195	1.867,37
20	Осигурање живота	19.461	35.469	182,26
21	Рентно осигурање	0	0	0,00
22	Допунско осигурање уз осигурање живота	21.661	26.196	120,94
23	Осигурање са капитализацијом исплате	0	0	0,00
24	Осигурање за случај венчања и рођења	0	0	0,00
25	Животно осигурања инвестиционих фондова	0	0	0,00
26	Тонтине	0	0	0,00
	Укупно:	721.450	970.771	134,56

Најзначајнији раст ликвидираних штета реосигурања забележен је на следећим врстама:

- врста осигурања 05 – осигурање ваздухоплова бележи раст од 792,73%,

- врста осигурања 09 – остала осигурања имовине бележи раст од 141,90%,
- врста осигурања 16 – осигурање финансијских губитака бележи раст од 358,27%,

Раст ликвидираних штета реосигурања је резултат већег обима решених штета по пропорционалним и непропорционалним уговорима о реосигурању.

Најзначајнији пад ликвидираних штета реосигурања забележен је на следећим врстама:

- врста осигурања 10 – осигурање од одговорности због употребе моторних возила бележи пад од 26,33%.

Пад ликвидираних штета реосигурања је резултат већег обима решених штета по непропорционалним уговорима о реосигурању у 2018. години.

Друштво за реосигурање „Дунав Ре“ а.д.о., Кнез Михаилова 6/II, 11000 Београд

Извештај о пословању за период 1. јануар – 31. децембар 2019. године

Ликвидиране штете реосигурања у самопридржају

У наставку је табеларни преглед ликвидираних штета реосигурања у самопридржају Друштва:

* у хиљадама динара

Ликвидиране штете реосигурања по врстама осигурања у самопридржају				
Шифра врсте	Врста осигурања	31.12.2018.	31.12.2019.	индекс
1	Осигурање од последица незгоде	509	664	130,56
2	Добровољно здравствено осигурање	250	765	306,00
3	Осигурање моторних возила	117.594	147.664	125,57
4	Осигурање шинских возила	4.107	236	5,74
5	Осигурање ваздухоплова	11	253	2.343,92
6	Осигурање пловних објеката	0	3.287	0,00
7	Осигурање робе у превозу	-5.445	7.531	-138,32
8	Осигурање имовине од пожара и др. опасности	134.751	122.597	90,98
9	Остала осигурања имовине	29.064	134.925	464,24
10	Осигурање од одг. због употребе моторних возила	50.317	71.969	143,03
11	Осигурање од одг. због употребе ваздухоплова	2	1	88,83
12	Осигурање од одг. због употребе пловних објеката	131	418	318,45
13	Осигурање од опште одговорности	1.560	1.732	111,03
14	Осигурање кредита	62	502	812,21
15	Осигурање јемства	0	0	0,00
16	Осигурање финансијских губитака	1.778	695	39,11
17	Осигурање трошкова правне заштите	0	0	0,00
18	Осигурање помоћи на путовању	2	44	1.867,40
20	Осигурање живота	3.536	6.878	194,52
21	Рентно осигурање	0	0	0,00
22	Допунско осигурање уз осигурање живота	2.158	2.122	98,35
23	Осигурање са капитализацијом исплате	0	0	0,00
24	Осигурање за случај венчања и рођења	0	0	0,00
25	Живилтна осигурања инвестиционих фондова	0	0	0,00
26	Тонтине	0	0	0,00
	Укупно:	340.387	502.285	147,56

Најзначајнији раст ликвидираних штета реосигурања у самопридржају је забележен на следећим врстама:

- врста осигурања 03 – осигурање моторних возила бележи раст од 25,57%,
- врста осигурања 09 – остала осигурања имовине бележи раст од 364,24%

- врста осигурања 10 – осигурање од одговорности због употребе моторних возила бележи раст од 43,03%.

Раст ликвидираних штета реосигурања у самопридржају Друштва је резултат већег обима решених штета по пропорционалним и непропорционалним уговорима о реосигурању.

5.4. Резервисане пријављене штете реосигурања

Резервисане пријављене штете реосигурања на дан 31.12.2019. године износе 1.507.894 хиљаде динара и веће су за 11,36% у односу на исти период претходне године, док су у односу на планиране вредности мање за 16,78%.

Резервисане пријављене штете реосигурања из ретроцесије на дан 31.12.2019. године износе 901.941 хиљаду динара и веће су за 11,48% у односу на исти период претходне године, док су у односу на планиране вредности мање за 10,27%.

Резервисане пријављене штете у самопридржају Друштва на дан 31.12.2019. године износе 605.953 хиљаде динара и веће су за 11,17% у односу на исти период претходне године, док су у односу на планиране вредности веће за 28,03%.

Извештај о пословању за период 1. јануар – 31. децембар 2019. године



5.4.1. Резервисане пријављене штете реосигурања по врстама осигурања

У наставку је табеларни преглед резервисаних пријављених штета по врстама осигурања:

* у хиљадама динара

Резервисане пријављене штете реосигурања по врстама осигурања				
Шифра врсте	Врста осигурања	31.12.2018.	31.12.2019.	индекс
1	Осигурање од последица незгоде	1.678	1.691	100,79
2	Добровољно здравствено осигурање	0	600	0,00
3	Осигурање моторних возила	21.212	28.501	134,36
4	Осигурање шинских возила	0	692	0,00
5	Осигурање ваздухоплова	10.210	3.944	38,63
6	Осигурање пловних објеката	0	40	0,00
7	Осигурање робе у превозу	261.431	299.697	114,64
8	Осигурање имовине од пожара и др. опасности	479.031	552.806	115,40
9	Остала осигурања имовине	102.544	70.046	68,31
10	Осигурање од одг. због употребе моторних возила	378.214	300.111	79,35
11	Осигурање од одг. због употребе ваздухоплова	1.034	1.049	101,48
12	Осигурање од одг. због употребе пловних објеката	0	0	0,00
13	Осигурање од опште одговорности	4.676	188.278	4.026,38
14	Осигурање кредита	464	777	167,38
15	Осигурање јемства	45.003	44.476	98,83
16	Осигурање финансијских губитака	30.486	310	1,02
17	Осигурање трошкова правне заштите	0	0	0,00
18	Осигурање помоћи на путовању	0	428	0,00
20	Осигурање живота	522	619	118,71
21	Рентно осигурање	0	0	0,00
22	Допунско осигурање уз осигурање живота	17.604	13.828	78,55
23	Осигурање са капитализацијом исплате	0	0	0,00
24	Осигурање за случај венчања и рођења	0	0	0,00
25	Животна осигурања инвестиционих фондова	0	0	0,00
26	Тонтине	0	0	0,00
	Укупно:	1.354.108	1.507.894	111,36

Најзначајнији раст резервисаних пријављених штета реосигурања на дан 31.12.2019. године у односу на исти период претходне године забележен је на следећим врстама:

- врста осигурања 07 - осигурање робе у превозу бележи раст од 14,64%,
- врста осигурања 08 - осигурање имовине од пожара и других опасности бележи раст од 15,40%,
- врста осигурања 13 - осигурање од опште одговорности бележи раст од 3.926,38%,

Друштво за реосигурање „Дунав Ре“ а.д.о., Кнез Михаилова 6/II, 11000 Београд

Извештај о пословању за период 1. јануар – 31. децембар 2019. године

Раст резервисаних пријављених штета реосигурања је резултат пријаве више нових великих штета по пропорционалним и непропорционалним уговорима о реосигурању.

Најзначајнији пад резервисаних пријављених штета реосигурања на дан 31.12.2019. године у односу на исти период претходне године забележен је на следећим врстама:

- врста осигурања 09 – остала осигурања имовине бележи пад од 31,69%,
- врста осигурања 10 – осигурање од одговорности због употребе моторних возила бележи пад од 20,65%,
- врста осигурања 16 – осигурање финансијских губитака бележи пад од 98,98%.

Пад резервисаних пријављених штета реосигурања је резултат решавања штета по пропорционалним и непропорционалним уговорима о реосигурању.

Резервисане пријављене штете у самопридржају

* у хиљадама динара

Резервисане пријављене штете реосигурања по врстама осигурања у самопридржају				
Шифра врсте	Врста осигурања	31.12.2018.	31.12.2019.	индекс
1	Осигурање од последица незгоде	288	221	76,62
2	Добровољно здравствено осигурање	0	100	0,00
3	Осигурање моторних возила	21.210	28.500	134,37
4	Осигурање шинских возила	0	449	0,00
5	Осигурање ваздухоплова	129	187	144,58
6	Осигурање пловних објеката	0	40	0,00
7	Осигурање робе у превозу	51.987	59.224	113,92
8	Осигурање имовине од пожара и др. опасности	259.217	298.941	115,32
9	Остала осигурања имовине	32.959	30.278	91,87
10	Осигурање од одг. због употребе моторних возила	131.523	111.699	84,93
11	Осигурање од одг. због употребе ваздухоплова	1	1	101,48
12	Осигурање од одг. због употребе пловних објеката	0	0	0,00
13	Осигурање од опште одговорности	537	29.324	5.459,31
14	Осигурање кредита	464	777	167,38
15	Осигурање јемства	45.003	44.476	98,83
16	Осигурање финансијских губитака	576	310	53,81
17	Осигурање трошкова правне заштите	0	0	0,00
18	Осигурање помоћи на путовању	0	9	0,00
20	Осигурање живота	89	103	116,34
21	Рентно осигурање	0	0	0,00
22	Допунско осигурање уз осигурање живота	1.092	1.314	120,37
23	Осигурање са капитализацијом исплате	0	0	0,00
24	Осигурање за случај венчања и рођења	0	0	0,00
25	Животна осигурања инвестиционих фондова	0	0	0,00
26	Тонтине	0	0	0,00
	Укупно:	545.074	605.953	111,17

Најзначајнији раст резервисаних пријављених штета реосигурања у самопридржају Друштва на дан 31.12.2019. године у односу на исти период претходне забележен је на следећим врстама:

- врста осигурања 08 – осигурање имовине од пожара и других опасности бележи раст од 15,32%,

Раст резервисаних пријављених штета реосигурања у самопридржају је резултат промене резервисаног износа једне штете по уговору о ексцедентном реосигурању имовинских

Друштво за реосигурање „Дунав Ре“ а.д.о., Кнез Михаилова 6/II, 11000 Београд

Извештај о пословању за период 1. јануар – 31. децембар 2019. године

ризика и пријаве нових штета по пропорционалним и непропорционалним уговорима о реосигурању.

Најзначајнији пад резервисаних пријављених штета реосигурања у самопридржају на дан 31.12.2019 године забележен је на следећим врстама:

➤ врста осигурања 10 – осигурање од одговорности због употребе моторних возила бележи пад од 15,07%.

Пад резервисаних пријављених штета реосигурања у самопридржају је резултат решавања штета по непропорционалним уговорима о реосигурању.

5.5. Техничке резерве

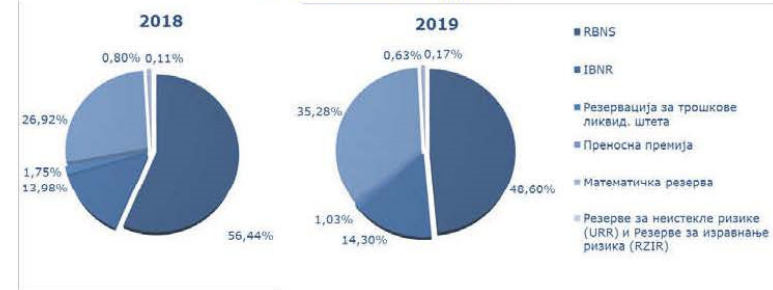
Техничке резерве

Техничке резерве Друштва на дан 31.12.2019. године износе 3.102.973 хиљаде динара и бележе раст од 29,33% у односу на 31.12.2018. године.

* у хиљадама динара

Техничке резерве					
Ред. број	Врста техничких резерви	на дан 31.12.2018. на дан 31.12.2019.		Промена	
		износ	индекс	износ	индекс
1.	Укупно резервисане штете (а+б+ц)	1.731.559	1.983.620	252.061	114,56
а)	RBNS	1.354.108	1.507.894	153.785	111,36
б)	IBNR	335.388	443.718	108.330	132,30
ц)	Резервација за трошкове ликвид. штета	42.063	32.008	-10.055	76,09
2.	Преносна премија	645.837	1.094.588	448.751	169,48
3.	Математичка резерва	19.211	19.438	227	101,18
4.	Резерве за неистекле ризике (URR)	1.492	4.074	2.582	273,02
5.	Резерве за изравнање ризика (RZIR)	1.117	1.253	136	112,20
	Укупно:	2.399.217	3.102.973	703.757	129,33

Упоредни преглед техничких резерви на дан 31.12.2018. и 31.12.2019. године



Техничке резерве у самопридржају

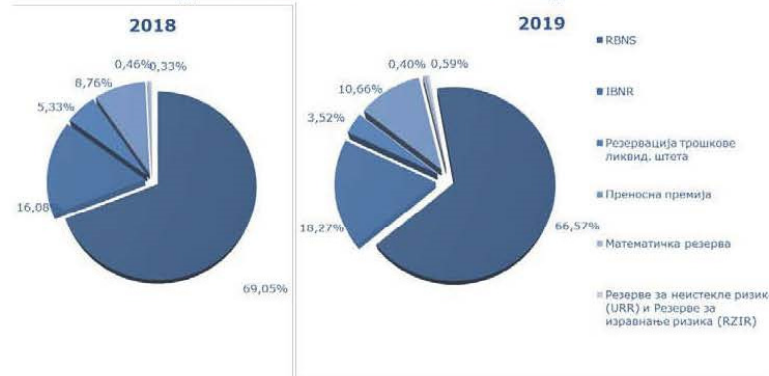
Техничке резерве у самопридржају Друштва на дан 31.12.2019. године износе 910.266 хиљада динара и бележе раст од 15,31% у односу на 31.12.2018. године.

* у хиљадама динара

Техничке резерве у самопридржају					
Ред. број	Врста техничких резерви	на дан 31.12.2018. на дан 31.12.2019.		Промена	
		износ	индекс	износ	индекс
1.	Укупно резервисане штете (а+б+ц)	714.048	804.272	90.224	112,64
а)	RBNS	545.074	605.953	60.879	111,17
б)	IBNR	126.811	166.311	39.400	131,05
ц)	Резервација за трошкове ликвид. штета	42.063	32.008	-10.055	76,09
2.	Преносна премија	69.163	97.039	27.876	140,30
3.	Математичка резерва	3.609	3.629	20	100,56
4.	Резерве за неистекле ризике (URR)	1.492	4.074	2.582	273,02
5.	Резерве за изравнање ризика (RZIR)	1.117	1.253	136	112,20
	Укупно:	789.429	910.266	120.837	115,31

Друштво за реосигурање „Дунав Ре“ а.д.о., Кнез Михаилова 6/II, 11000 Београд

**Упоредни преглед техничких резерви у самопридржају
на дан 31.12.2018. и 31.12.2019. године**



Раст техничких резерви у самопридржају Друштва бележи се код:

- укупно резервисаних штета у самопридржају Друштва (12,64%),
- преносне премије реосигурања (40,30%),
- резерви за изравнање ризика (12,20%),
- резерви за неистекле ризике (173,02%),
- математичке резерве (0,56%).

6. ИНВЕСТИРАЊЕ СРЕДСТАВА РЕОСИГУРАЊА

6.1. Инвестициони портфолио

Позиција	у хиљадама динара		
	Стање на дан 31.12.2018.	Стање на дан 31.12.2019.	Индекс
ХОВ које се држе до доспећа	75.190	74.752	99,42
Власничке ХОВ расположиве за продају	131.462	126.707	96,38
Депозити код банака (дугорочни)	0	177.621	0,00
ХОВ намењене трговању	953.008	463.116	48,60
Депозити код банака (краткорочни)	941.876	1.343.150	142,60
Готовина и готовински еквиваленти	313.882	454.658	144,85
Остале ХОВ и финанси.средства	61.030	52.258	85,63
УКУПНО	2.476.448	2.692.262	108,71

У 2019. години забележен је раст инвестиционог портфолиа од 8,71%.

У структури инвестиционог портфолиа забележено је значајно смањење учешћа дужничких хартија са 38,48% на 17,20%, а повећано учешће других финансијских инструмената. Овим је смањена концентрација финансијских инструмената код емитента Републике Србије.

Инвестициони портфолио се састоји од средстава техничких резерви које чине 33,81%, гарантне резерве која чини 52,23% и осталих средстава осигурања која чине 13,96%.

Друштво је инвестирало средства техничких резерви и гарантне резерве у складу са правилима струке и важећим прописима.

Структура инвестиционог портфолиа



6.2. Резултати инвестирања средстава реосигурања**Приходи у хиљадама динара**

Позиција	31.12.2018.	План 2019.	31.12.2019.	Индекс 2019/план 2019	Индекс 2019 / 2018
Камата	49.746	46.224	55.545	120,17	111,66
Приходи од уск. вредности	5.757	4.827	1.765	36,56	30,66
Позитивне курсне разлике	7.671	13.937	2.051	14,72	27,74
Остали приходи по основу инв.	3.664	0	44.868	0	1.224,56
Укупно	66.838	64.988	104.229	160,38	155,94



Приходи од инвестирања су у односу на претходну годину већи за 55,94%, док су расходи мањи за 20,22%, чиме је резултат од инвестирања у односу на претходну годину повећан за 118,55%. С обзиром да је повећано учешће депозита у односу на дужничке хартије од вредности, забележен је раст

Расходи у хиљадама динара

Позиција	31.12.2018.	План 2019.	31.12.2019.	Индекс 2019/план 2019	Индекс 2019 / 2018
Расходи по основу уск. вредности	17.440	9.825	11.524	117,29	66,08
Негативне курсне разлике из акт. инв.	10.110	14.557	9.573	65,76	94,69
Остали расходи	2.606	1.777	2.962	166,70	113,66
Укупно	30.156	26.159	24.059	91,97	79,78



прихода од камата, а пад прихода од усклађивања вредности, а значајно повећање бележе остали приходи по основу инвестирања (приходи од дивиденде Аеродром Београд) за 1.124,56%. Такође је забележен пад расхода по основу усклађивања вредности за 33,92%.

7. ТРОШКОВИ ПОСЛОВАЊА

Трошкови пословања у хиљадама динара

	31.12.2018.	31.12.2019.
1. Трошкови прибаве	457.361	543.175
Провизије	402.632	481.100
Остали трошкови прибаве	54.729	62.075
2. Трошкови управе	108.761	120.405
3. Остали трошкови спровођења	8.739	6.379
4. Провизија реосигурања	373.633	453.392
Укупни ТСП	201.228	216.567
5. Трошкови извиђаја и процене	18.498	16.329
6. Остали расходи пословних инвестиционе активности	2.606	2.962
Укупни Трошкови	222.332	235.858

Укупни трошкови пословања у 2019. години су виши од остварених у претходној години за 6,08%. На раст трошкова највећи утицај је имао раст провизије реосигурања од 19,49%, као последица увећања портфела преузетих ризика.

Структура трошкова по месту настанка



8. БИЛАНС СТАЊА

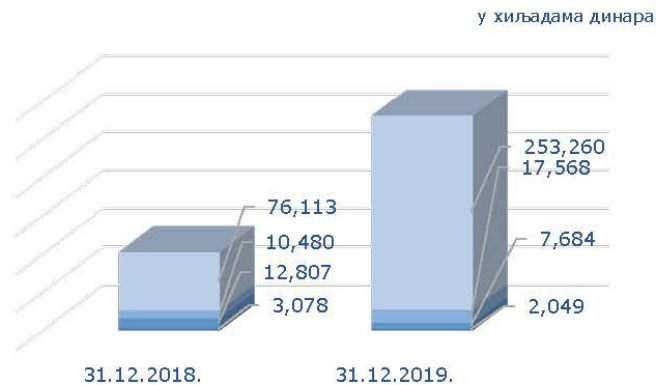
8.1. Актива

у хиљадама динара

КАТЕГОРИЈА	31.12.2018.	31.12.2019.	Индекс 2019/2018
Нематеријална улагања	3.078	2.049	66,57
Софтвер и остала права	12.807	7.684	60,00
Некретнине, постројења и опрема	10.480	17.568	167,63
Дугорочни финансијски пласмани	76.113	253.260	332,74
Стална имовина	102.478	280.561	273,78
Залихе	619	463	74,80
Потраживања	883.516	1.088.125	123,16
Потраживања за више плаћен порез на добитак	0	9.859	0,00
Финансијски пласмани	2.087.376	1.985.231	95,11
Готовина и гот. еквиваленти	313.882	454.658	144,85
АВР	783	14.630	1.868,45
Пасивна преносна премија	576.674	997.550	172,98
Пасивне резервисане штете	1.017.512	1.179.348	115,91
Одложена пореска средства	15.602	15.809	101,33
Обртна имовина	4.895.964	5.745.673	117,36
	4.998.442	6.026.234	120,56

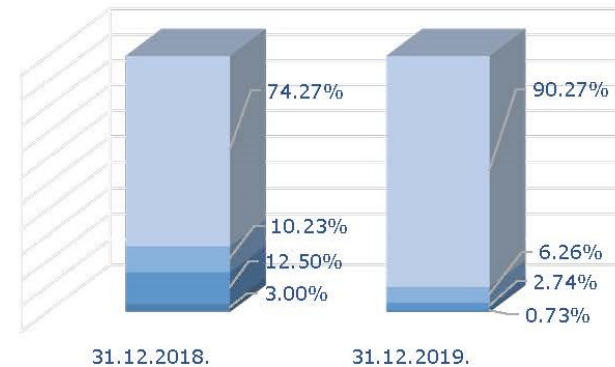


У структури активе доминира обртна имовина са 95,34%.

8.1.1. Стална имовина

- Дугорочни финансијски пласмани
- Некретнине, постројења и опрема
- Софтвер и остала права
- Нематеријална улагања

Стална имовина је већа у односу на прошлу годину за 173,78 %, што је последица куповине дугорочних државних хартија од вредности.



- Дугорочни финансијски пласмани
- Некретнине, постројења и опрема
- Софтвер и остала права
- Нематеријална улагања

Нематеријална улагања, софтвер и опрема су у односу на претходну годину већа за 3,55%, као последица технолошке обнове сервера.

8.1.2. Обртна имовина

Обртна имовина је повећана у односу на претходну годину за 17,36%.

Укупна потраживања су већа за 23,16 % у односу на претходну годину. Раст потраживања је последица пораста премије. Финансијски пласмани су забележили пад од 4,89% у односу на претходну годину због раста готовине, јер је код појединих банака постигнута једнака каматна стопа као и код орочених депозита.



У структури финансијских пласмана највеће учешће имају депозити код банака. Власничке хартије од вредности су забележиле пад од 3,62%, што је резултат пада њихове берзанске вредности.

Краткорочни депозити и готовина су забележили раст од 43,17%, што је последица инвестирања у депозите, јер су каматне стопе на депозите биле више у односу на стопе приноса на дужничке хартије од вредности.

8.1.3. Структура потраживањаСтруктура потраживања на дан 31.12.2018.
у хиљадама динара

Потраживања	Бруто	Исправка	Нето
Премија	788.626	29.595	759.030
Штете	193.480	83.862	109.618
Регреси	4.914	0	4.914
Остало	9.953	0	9.953
УКУПНО	996.973	113.456	883.516

Структура потраживања на дан 31.12.2019.
у хиљадама динара

Потраживања	Бруто	Исправка	Нето
Премија	939.905	34.156	905.750
Штете	248.082	86.684	161.397
Регреси	988	0	988
Остало	19.990	0	19.990
УКУПНО	1.208.965	120.840	1.088.125

**СТРУКТУРА ПОТРАЖИВАЊА НА ДАН
2018.****СТРУКТУРА ПОТРАЖИВАЊА НА ДАН
2019.**

У 2019. години забележен је раст потраживања по основу премије за 19,18%, док је исправка потраживања по основу премије већа за 15,41%. Потраживања по основу учешћа у

штетама су већа за 28,22%, док је исправка потраживања по основу учешћа у штетама већа за 3,36%.

8.2. Пасива

у хиљадама динара			
КАТЕГОРИЈА	31.12.2018.	31.12.2019.	Индекс 2019 /2018
Капитал и резерве	1.660.114	1.737.240	104,65
Дугорочна резервисања	39.209	46.779	119,31
Одложене пореске обавезе	5.215	2.839	54,44
Краткорочне обавезе	783.366	1.011.428	129,11
Пасив. врем. разграничења	778.978	1.244.328	159,74
Резервисане штете	1.731.560	1.983.620	114,56
УКУПНА ПАСИВА	4.998.442	6.026.234	120,56



Пасива је већа за 20,56% у односу на претходну годину. Највеће учешће у пасиви имају техничке резерве од 51,49%.

8.2.1. Капитал

	у хиљадама динара		
	31.12.2018.	31.12.2019.	Индекс
Капитал	1.660.114	1.737.240	104,65
Дугорочна резервисања	39.209	46.779	119,31
Дугорочне обавезе	0	0	0,00
Одложене пореске обавезе	5.215	2.839	54,44
УКУПНО	1.704.538	1.786.858	104,83



Укупан капитал, резерве, дугорочна резервисања и дугорочне обавезе Друштва на дан 31.12.2019. године износе 1.786.858 хиљада динара што представља раст од 4,83% у односу на предходну годину.

Чланом 27. Закона о осигурању прописан је лимит за обављање послова реосигурања од 3,2 милиона еура, а Друштво на дан 31.12.2019. године послује са основним капиталом у износу од 6,5 милиона еура.

У току 2019. године Друштво није вршило откуп сопствених акција.

Друштво је у јуну 2019. године исплатило акционарима дивиденде у износу од 1.397,66 динара по акцији, што укупно износи 118.770 хиљада динара. Стопа приноса по једној акцији износи 16,28%.

8.2.2. Краткорочне обавезе

у хиљадама динара

Позиција	31.12.2018.	31.12.2019.
Краткорочне финансијске обавезе	1.473	0
Обавезе по основу штета и уговорених износа	230.834	335.406
Обавезе за премију, зараде и друге обавезе	548.893	676.022
Обавезе за порез из резултата	2.166	0
УКУПНО	783.366	1.011.428



Краткорочне обавезе су веће у односу на претходну годину за 29,11%. У структури доминирају обавезе за премију реосигурања (66,84%) и обавезе по основу штета (33,16%).

8.2.3. Гарантна резерва и адекватност капитала

у хиљадама динара

ОПИС	31.12.2019.	31.12.2018.	31.12.2017.
I ПРИМАРНИ КАПИТАЛ	1.631.352	1.549.041	1.483.923
III ОДВИТНЕ СТАВКЕ, ПРВИ ДЕО (9+10+11+12)	2.049	3.078	5.583
9. Нематеријална имовина (улагања)	2.049	3.078	5.583
IV ГАРАНТНИ КАПИТАЛ (I+II-III)	1.629.303	1.545.963	1.478.340
V ОДВИТНЕ СТАВКЕ, ДРУГИ ДЕО			
VI ГАРАНТНА РЕЗЕРВА, ПРЕЛИМИНАРНИ РЕЗУЛТАТ (I+II-III-V)	1.629.303	1.545.963	1.478.340
VII ГАРАНТНА РЕЗЕРВА, КОНАЧНИ РЕЗУЛТАТ, РАСПОЛОЖИВА МАРГИНА СОЛВЕНТНОСТИ	1.406.172	1.393.302	1.363.632
VIII ЗАХТЕВАНА МАРГИНА СОЛВЕНТНОСТИ ЗА РЕОСИГУРАЊЕ	474.783	391.041	280.178
IX РАЗЛИКА РАСПОЛОЖИВЕ И ЗАХТЕВАНЕ МАРГИНЕ СОЛВЕНТНОСТИ ЗА РЕОСИГУРАЊЕ VII-VIII ≥ 0	931.389	1.002.261	1.083.454
X ОДНОС ЗАХТЕВАНЕ МАРГИНЕ СОЛВЕНТНОСТИ ЗА РЕОСИГУРАЊЕ И ГАРАНТНОГ КАПИТАЛА (члан 128. став 1. Закона)	0,29	0,25	0,19
XI ИЗНОС ПРОПИСАН ЧЛАНОМ 27. ЗАКОНА (у складу с важећом дозволом за рад)	376.297	378.223	379.113
XII РАЗЛИКА ГАРАНТНОГ КАПИТАЛА И ИЗНОСА ПРОПИСАНОГ ЧЛАНОМ 27. ЗАКОНА (члан 128. став 2. Закона) IV-XI ≥ 0	1.253.006	1.167.740	1.099.227

Друштво испуњава све услове адекватности капитала као и претходних година. Гарантна резерва је већа од маргине солвентности 3,43 пута.

Друштво за реосигурање „Дунав Ре“ а.д.о., Кнез Михаилова 6/II, 11000 Београд



9. УЧЕШЋЕ КОМПАНИЈЕ ДУНАВ ОСИГУРАЊЕ И ДУНАВ ОСИГУРАЊА БАЊА ЛУКА

У наставку је дат графички приказ учешћа Компаније Дунав осигурање, која је и већински власник Друштва са 88,41% учешћа у укупном основном капиталу, и Дунав осигурања Бања Лука у премији реосигурања и укупним штетама реосигурања.

Учешће Компаније Дунав осигурање и Дунав осигурања Бања Лука у премији реосигурања бележи пад у 2019. години у односу на исти период претходне године за 5,09%.

Учешће Компаније Дунав осигурање и Дунав осигурања Бања Лука у премији реосигурања у самопридржају бележи раст у 2019. години у односу на исти период претходне године за 5,48%.

Учешће Компаније Дунав осигурање и Дунав осигурања Бања Лука у укупним штетама реосигурања бележи раст у 2019. години у односу на исти период претходне године за 2,54%.

Учешће Компаније Дунав осигурање и Дунав осигурања Бања Лука у укупним штетама реосигурања у самопридржају бележи раст у 2019. години у односу на исти период претходне године за 0,29%.

УЧЕШЋЕ ПОВЕЗАНИХ ЛИЦА У ПРЕМИЈИ



УЧЕШЋЕ ПОВЕЗАНИХ ЛИЦА У ШТЕТАМА



Друштво за реосигурање „Дунав Ре“ а.д.о., Кнез Михаилова 6/II, 11000 Београд

10. РИЗИЦИ ПОСЛОВАЊА

Друштво организује, примењује и развија систем интерних контрола и управљања ризицима у складу са чланом 147. Закона о осигурању, Одлуком о систему управљања у друштву за осигурање/реосигурање ризицима („Службени гласник РС“ бр. 51/2015) и Стратегијом управљања ризицима од 04.03.2016. године.

Идентификација, процена, мерење и контрола ризика којима је Друштво изложено, континуирано се развија и прилагођава промењеним условима пословања у свим организационим јединицама, у складу са унутрашњом организацијом и систематизацијом послова, усвојеним интерним актима, правилима струке, добрим пословним обичајима,

пословном етиком и важећим прописима. Управљање појединим ризицима се врши у надлежним организационим деловима Друштва у којима су ризици идентификовани. Директори сектора су одговорни за конзистентну примену усвојених политика управљања ризицима на свим нивоима у Друштву, као и да сви запослени добро разумеју одговорност коју носе процеси управљања ризиком у коме учествују, уз поштовање успостављених етичких и професионалних стандарда.

Сходно Одлуци о систему управљања у друштву за осигурање/реосигурање Друштво је идентификовало и прати 35 ризика подељених према одлуци НБС-а у 7 група, и према Закону о рачуноводству 2 ризика и то:

Група ризика	Опис	Оцена	Одговор
Ценовни ризик	Друштво премију реосигурања утврђује пре свега на основу кретања премије на ино тржишту тј. према критеријумима ино-реосигураваача који су водећи на ретроцедираним пословима и као лидери одређују услове и цену покрића у складу са општим трендовима на међународном тржишту, на основу полисиране премије цедента (по тарифама НБС) а затим и на основу статистичких и осталих релевантних података.	незнатан	Друштво у континуитету пратити и анализира предмет осигурања, покривене ризике, суме реосигурања, лимите покрића, висине просечних штета, вероватноће наступања великих штета, ниво одступања стварних од очекиваних штета, као и степен изравнања ризика унутар портфеља.

Друштво за реосигурање „Дунав Ре“ а.д.о., Кнез Михаилова 6/II, 11000 Београд

Извештај о пословању за период 1. јануар – 31. децембар 2019. године

Кредитни ризик	➔	Кредитни ризик је ризик могућности настанка негативних ефеката на финансијски резултат и капитал услед неизвршавања обавеза дужника Друштва. Друштво се излаже кредитном ризику кроз потраживања за премију, штете, провизију и регресе, као и за депоновање и улагање средстава у пословним банкама.	➔	незнатан	➔	Изложеност кредитном ризику се редовно анализира и прати, а превентивна заштита се врши применом Правилника о начину процењивања билансних и ванбилансних позиција и депоновањем и улагањем средстава у складу са Одлуком НБС о ограничењима појединих облика депоновања и улагања средстава техничких резерви и о највишим износима појединих депоновања и улагања гарантне резерве друштва за осигурање и Правилником Друштва.
Ризик новчаних токова	➔	Овај ризик обухвата кретање готовине из пословних, финансијских и активности инвестирања Друштва.	➔	значајан	➔	Друштво континуирано прати кретање нето прилива и нето одлива.
Ризик концентрације	➔	Ризик концентрације неживотних реосигурања је ризик који произилази из мањка у диверзификацији портфолиа неживотних реосигурања, односно који је последица истог или сличног штетног догађаја. Узрок је изложеност Друштва према категоријама које имају значајан потенцијал за настанак штете или губитак.	➔	незнатан	➔	Друштво првенствено разматра скуп изложености које повезују заједнички чиниоци ризика (исти привредни сектор, односно географско подручје, истоврсни послови/преузети ризици/финансијски инструменти).
Тржишни ризик	➔	Тржишни ризик проистиче из неповољних промена на тржишту, и то пре свега на тржишту осигурања и финансијском тржишту. Он може да се испољи и кроз потенцијални губитак и добитак То су ризици који зависе од флукуација и/или волатилности тржишних цена имовине, обвеза и финансијских инструмената.	➔	незнатан	➔	Друштво редовно прати и анализира кретање тржишних перформанси везаних за сваки тржишни ризик појединачно, те посебно разматра узрочне повезаности међу категоријама ризика и целокупног утицаја овога ризика на остале ризике којима је Друштво изложено.
Оперативни ризик	➔	Оперативни ризик проистиче из пропуста у раду запослених и органа Друштва, неодговарајућих унутрашњих процедура и процеса, неадекватног управљања информационим и другим системима, као и услед непредвидивих спољних догађаја.	➔	незнатан	➔	У циљу заштите од оперативних ризика које је управа препознала и квантификовала Друштво активно приступа доградњи и унапређењу система интерних контрола који одговара природи, сложености и ризичности посла као и примени ИИС.

Друштво за реосигурање „Дунав Ре“ а.д.о., Кнез Михаилова 6/II, 11000 Београд

Извештај о пословању за период 1. јануар – 31. децембар 2019. године

Ризик ликвидности	➔	<p>Ризик ликвидности генерално произилази из финансирања пословних активности Друштва и управљања ризичним позицијама. Оне укључују и ризик од немогућности исплате средстава на дан доспећа и уз одговарајућу камату, и ризик од немогућности ликвидирања средстава по прихватљивој цени и унутар прихватљивог временског оквира.</p>	➔	незнатан	➔	<p>Друштво успоставља одговарајући систем управљања за потребе краткорочног, средњорочног и дугорочног финансирања као и управљањем ликвидношћу. Друштво управља ризиком ликвидности одржавајући одговарајуће новчане резерве континуираним праћењем планираног и стварног новчаног тока, као и одржавањем адекватног односа доспећа финансијских средстава и обавеза.</p>
Правни и Репутациони ризик	➔	<p>Правни ризик проистиче из неусклађености пословања и аката Друштва с прописима, уговора који се не могу у целини или делимично извршити (нпр. ништави уговори), као и могућих губитака из спорова. Репутациони ризик проистиче из умањеног поверења јавности у пословање друштва</p>	➔	незнатан	➔	<p>Друштво прати све законске прописе и подзаконска акта којима се регулише пословање и врши прилагођавање својих пословних аката у складу са изменама и променама у прописима. Друштво је изградило репутацију поузданог партнера на територији Балкана које је својом стручношћу и ефикасношћу увек спремно да одговори на захтеве клијената.</p>
Ризик реосигурања	➔	<p>Ризик реосигурања проистиче из немогућности Друштва да апсорбује преузете ризике својствене делатности реосигурања. Друштво закључује активне уговоре о реосигурању којима се ризик осигурања преноси са осигуравача на Друштво, као и пасивне уговоре о реосигурању којима се ризик реосигурања преноси са Друштва на ретроцеденте.</p>	➔	незнатан	➔	<p>У оквиру ризика реосигурања Друштво редовно прати и анализира све подгрупе како би обезбедило трајно одржавање степена изложености ризицима на нивоу који неће угрозити имовину и пословање и који ће обезбедити заштиту интереса цедената и других поверилаца.</p>

Друштво за реосигурање „Дунав Ре“ а.д.о., Кнез Михаилова 6/II, 11000 Београд

11. ВАЖНИЈИ ПОСЛОВНИ ДОГАЂАЈИ КОЈИ СУ НАСТУПИЛИ НАКОН ПРОТЕКА ПОСЛОВНЕ 2019. ГОДИНЕ

Није било важнијих пословних догађаја који су наступили након протеча пословне 2019. године.

12. УЛАГАЊА У ЗАШТИТУ ЖИВОТНЕ СРЕДИНЕ

Друштво у оквиру свог пословања не користи природне ресурсе, због чега није у обавези да врши улагања у циљу заштите животне средине.

13. ОЧЕКИВАНИ РАЗВОЈ, ПЛАН И ПОСЛОВНА ПОЛИТИКА ДРУШТВА У НАРЕДНОМ ПЕРИОДУ

Друштво је у периоду од 2015-2019. године остварило све планом постављене стратешке циљеве. У 2018. години Друштво је оцењено међународним кредитним рејтингом и успело је да већ у 2019. години унапреди кредитни рејтинг и самим тим створило веће могућности за даљи раст и развој.

У наредном периоду Друштво ће наставити да, као и до сада, своје ресурсе упошљава на домаћем тржишту али ће фокус деловања бити на међународном тржишту обзиром да оно пружа веће могућности за територијалну дисперзију портфеља.

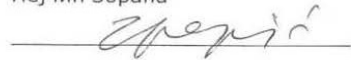
Такође, Друштво ће спроводити инвестициону политику која обезбеђује добит и очување реалне вредности имовине, одржавање адекватности капитала.

Посебну пажњу Друштво ће посветити унапређењу и развоју интерних контрола у смислу повећања броја извршених контрола као и броја контролних тачака.

Унапређење информационог система како у апликативном тако и у погледу безбедности остаје и даље један од приоритета Друштва.


Председник Извршног одбора

Пејчић Зорана




Члан Извршног одбора

Катић Весна



Друштво за реосигурање „Дунав Ре“ а.д.о., Кнез Михаилова 6/II, 11000 Београд

Назив: Друштво за реосигурање Дунав Ре а.д.о. Београд

Седиште: Кнез Михаилова 6/2 Београд

Матични број: 07046901

Врста осигурања: 6520 Реосигурање



БИЛАНС СТАЊА
на дан 31.12.2020. године

Група рачуна, рачун	Позиција	АОП	Напомена број	Текућа година	Претходна година
1	2	3	4	5	6
	А К Т И В А				
00	А. НЕУПЛАЋЕНИ УПИСАНИ КАПИТАЛ	0001		0	0
	Б. СТАЛНА ИМОВИНА (0003 + 0004 + 0005 + 0006 + 0009 + 0010 + 0021 + 0022)	0002		93.788	280.561
01, осим 012, 013 и дела 019	I. НЕМАТЕРИЈАЛНА УЛАГАЊА (ИМОВИНА)	0003		627	2.049
012, део 019	II. ГУДВИЛ	0004		0	0
013, део 019	III. СОФТВЕР И ОСТАЛА ПРАВА	0005		2.561	7.684
02, осим 021, дела 027, дела 028 и дела 029	IV. НЕКРЕТНИНЕ, ПОСТРОЈЕЊА И ОПРЕМА (0007 + 0008)	0006		15.313	17.568
020, 022, 023, 025, 026, део 027, део 028, део 029	1. Некретнине, постројења и опрема који служе за обављање делатности	0007		15.313	17.568
024, део 027, део 028, део 029	2. Инвестиционе некретнине	0008		0	0
021, део 027, део 028, део 029	V. БИОЛОШКА СРЕДСТВА	0009		0	0
03, осим 037	VI. ДУГОРОЧНИ ФИНАНСИЈСКИ ПЛАСМАНИ (0011 + 0015)	0010		75.287	253.260
	1. Учешћа у капиталу (0012 + 0013 + 0014)	0011		0	0
030, део 039	а) зависних правних лица	0012		0	0
031, део 039	б) придружених правних лица и заједничким подухватима	0013		0	0
део 038, део 039	в) осталих правних лица	0014		0	0
	2. Остали дугорочни финансијски пласмани (0016 + 0019 + 0020)	0015		75.287	253.260
036, део 039	2.1. Инвестиције које се држе до доспећа (0017 + 0018)	0016		74.435	74.752
део 036, део 039	а) Дужничке хартије од вредности са фиксним приносом	0017		74.435	74.752
део 036, део 039	б) Остале хартије од вредности и инвестиције које се држе до доспећа	0018		0	0

033, део 039	2.2. Депозити код банака	0019		0	177.621
део 038, део 039	2.3. Остали непоменуте дугорочни финансијски пласмани	0020		852	887
04, осим 040	VII. ОСТАЛА ДУГОРОЧНА СРЕДСТВА	0021		0	0
040	VIII. ОДЛОЖЕНА ПОРЕСКА СРЕДСТВА	0022		0	0
	В. ОБРТНА ИМОВИНА (0024 + 0025 + 0026 + 0045 + 0046 + 0049)	0023		9.354.133	5.745.673
10, 13, 15	I. ЗАЛИХЕ	0024		1.072	463
14	II. СТАЛНА СРЕДСТВА НАМЕЊЕНА ПРОДАЈИ И СРЕДСТВА ПОСЛОВАЊА КОЈЕ СЕ ОБУСТАВЉА	0025		0	0
	III. ПОТРАЖИВАЊА, ПЛАСМАНИ И ГОТОВИНА (0027 + 0032 + 0033 + 0044)	0026		4.963.184	3.537.873
	1. Потраживања (0028 + 0029 + 0030 + 0031)	0027		1.702.287	1.088.125
део 20, део 21	1.1. Потраживања за премију осигурања, саосигурања и реосигурања	0028		1.562.448	905.750
део 20, део 21	1.2. Потраживања од реосигураваача и ретроцесионара	0029		103.610	161.397
део 21	1.3. Потраживања за регресе	0030		524	988
22, осим 223	1.4. Остала потраживања	0031		35.705	19.990
223	2. Потраживања за више плаћен порез на добитак	0032		12.859	9.859
	3. Финансијски пласмани (0034 + 0038 + 0042 + 0043)	0033		2.476.521	1.985.231
233, део 239	3.1. Финансијска средства расположива за продају (0035 + 0036 + 0037)	0034		83.778	126.707
део 233, део 239	а) Дужничке хартије од вредности расположиве за продају	0035		0	0
део 233, део 239	б) Власничке хартије од вредности расположиве за продају	0036		83.778	126.707
део 233, део 239	в) Остале хартије од вредности и финансијска средства расположива за продају	0037		0	0
236, део 239	3.2. Финансијска средства која се исказују по фер вредности кроз биланс успеха (0039 + 0040 + 0041)	0038		283.311	515.374
део 236, део 239	а) Дужничке хартије од вредности које се исказују по фер вредности кроз биланс успеха	0039		230.254	463.116
део 236, део 239	б) Власничке хартије од вредности које се исказују по фер вредности кроз биланс успеха	0040		0	0

део 236, део 239	в) Остале хартије од вредности и финансијска средства која се исказују по фер вредности кроз биланс успеха	0041	53.057	52.258
232, део 239	3.3. Краткорочни депозити код банака	0042	2.109.432	1.343.150
235, 238, део 239	3.4. Остали краткорочни финансијски пласмани	0043	0	0
24	4. Готовински еквиваленти и готовина	0044	771.517	454.658
26	IV. ПОРЕЗ НА ДОДАТУ ВРЕДНОСТ	0045	0	0
	V. АКТИВНА ВРЕМЕНСКА РАЗГРАНИЧЕЊА (0047 + 0048)	0046	55.470	14.630
274	1. Разграничени трошкови прибаве осигурања	0047	0	0
270, 271, 272, 273, 279	2. Друга активна временска разграничења	0048	55.470	14.630
	VI. ТЕХНИЧКЕ РЕЗЕРВЕ КОЈЕ ПАДАЈУ НА ТЕРЕТ САОСИГУРАВАЧА, РЕОСИГУРАВАЧА И РЕТРОЦЕСИОНАРА (0050 + 0051 + 0052)	0049	4.334.407	2.192.707
275	1. Резерве за преносне премије које падају на терет саосигураваача, реосигураваача и ретроцесионара	0050	1.245.334	997.550
276	2. Резервисане штете које падају на терет саосигураваача, реосигураваача и ретроцесионара	0051	3.071.442	1.179.348
277	3. Остале техничке резерве које падају на терет саосигураваача, реосигураваача и ретроцесионара	0052	17.631	15.809
	Д. УКУПНА АКТИВА (0001 + 0002 + 0023)	0053	9.447.921	6.026.234
88	Б. ВАНБИЛАНСНА АКТИВА	0054	0	0
	П А С И В А			
	А. КАПИТАЛ (0402 + 0407 + 0408 + 0411 + 0412 - 0413 + 0414 - 0417 - 0420 + 0421)	0401	2.004.662	1.737.240
	I. ОСНОВНИ И ОСТАЛИ КАПИТАЛ (0403 + 0404 + 0405 + 0406)	0402	768.246	768.246
300	1. Акцијски капитал	0403	729.747	729.747
303, 304	2. Државни и друштвени капитал	0404	35.055	35.055
301, 302	3. Улози друштва за узајамно осигурање	0405	0	0
309	4. Остали капитал	0406	3.444	3.444
31	II. НЕУПЛАЋЕНИ УПИСАНИ КАПИТАЛ	0407	0	0
	III. РЕЗЕРВЕ (0409 + 0410)	0408	211.756	211.756
305	1. Емисиона премија	0409	57.996	57.996

306, 307	2. Законске, статутарне и друге резерве	0410	153.760	153.760
320	IV. РЕВАЛОРИЗАЦИОНЕ РЕЗЕРВЕ ПО ОСНОВУ РЕВАЛОРИЗАЦИЈЕ НЕМАТЕРИЈАЛНЕ ИМОВИНЕ, НЕКРЕТНИНА, ПОСТРОЈЕЊА И ОПРЕМЕ	0411	0	0
32, осим 320	V. НЕРЕАЛИЗОВАНИ ДОБИЦИ	0412	18.516	26.928
33	VI. НЕРЕАЛИЗОВАНИ ГУБИЦИ	0413	778	2.590
34, осим 342	VII. НЕРАСПОРЕЂЕНИ ДОБИТАК (0415 + 0416)	0414	1.006.922	732.900
340	1. Нераспоређени добитак ранијих година	0415	619.852	528.011
341	2. Нераспоређени добитак текуће године	0416	387.070	204.889
35, осим 352	VIII. ГУБИТАК ДО ВИСИНЕ КАПИТАЛА (0418 + 0419)	0417	0	0
350	1. Губитак из ранијих година	0418	0	0
351	2. Губитак текуће године	0419	0	0
037, 237	IX. ОТКУПЉЕНЕ СОПСТВЕНЕ АКЦИЈЕ	0420	0	0
	X. УЧЕШЋА БЕЗ ПРАВА КОНТРОЛЕ	0421	0	0
	Б. РЕЗЕРВИСАЊА И ОБАВЕЗЕ (0423 + 0430 + 0434 + 0435 + 0444 + 0453 + 0457)	0422	7.443.259	4.288.994
	I. ДУГОРОЧНА РЕЗЕРВИСАЊА (0424 + 0425 + 0426 + 0427 + 0428 + 0429)	0423	56.481	46.779
400, 403	1. Математичка резерва	0424	21.414	19.438
401	2. Резерве за осигурања код којих су осигураници прихватили да учествују у инвестиционом ризику	0425	0	0
402	3. Резерве за изравнање ризика	0426	903	1.253
405	4. Резерве за бонусе и попусте	0427	0	0
407	5. Друге техничке резерве осигурања	0428	0	0
406, 409	6. Друга дугорочна резервисања	0429	34.164	26.088
	II. ДУГОРОЧНЕ ОБАВЕЗЕ (0431 + 0432 + 0433)	0430	200	0
411	а) према матичним и зависним правним лицима	0431	0	0
412	б) према осталим повезаним правним лицима	0432	0	0
410, 413, 414, 415, 417, 419	в) остале дугорочне обавезе	0433	200	0
416	III. ОДЛОЖЕНЕ ПОРЕСКЕ ОБАВЕЗЕ	0434	561	2.839
	IV. КРАТКОРОЧНЕ ОБАВЕЗЕ (0436 + 0440 + 0441 + 0442 + 0443)	0435	1.616.518	1.011.428
	1. Краткорочне финансијске обавезе (0437 + 0438 + 0439)	0436	133	0
420	а) према матичним и зависним правним лицима	0437	0	0

421	б) према осталим повезаним правним лицима	0438		0	0
од 422 до 429, осим 427	в) остале краткорочне финансијске обавезе	0439		133	0
427	2. Обавезе по основу сталних средстава намењених продаји и средстава пословања које се обуставља	0440		0	0
43	3. Обавезе по основу штета и уговорених износа	0441		269.260	335.406
44, 45, 46, 47, осим 474	4. Обавезе за премију, зараде и друге обавезе	0442		1.347.125	676.022
474	5. Обавезе за порез из резултата	0443		0	0
	V. ПАСИВНА ВРЕМЕНСКА РАЗГРАНИЧЕЊА (0445 + 0449 + 0450)	0444		1.482.710	1.244.328
	1. Резерве за преносне премије (0446 + 0447 + 0448)	0445		1.317.551	1.094.588
490, део 492	а) животних осигурања и саосигурања	0446		0	0
491, део 492	б) неживотних осигурања и саосигурања	0447		0	0
део 492	в) реосигурања и ретроцесија	0448		1.317.551	1.094.588
део 497	2. Резерве за неистекле ризике	0449		2.755	4.074
496, 498, 499	3. Друга пасивна временска разграничења (0451 + 0452)	0450		162.404	145.666
део 499	а) одложени приходи по основу регресних потраживања	0451		0	0
496, 498, део 499	б) остала непоменута пасивна временска разграничења	0452		162.404	145.666
	VI. РЕЗЕРВИСАНЕ ШТЕТЕ (0454 + 0455 + 0456)	0453		4.286.789	1.983.620
493, део 495	а) животних осигурања и саосигурања	0454		0	0
494, део 495	б) неживотних осигурања и саосигурања	0455		0	0
део 495	в) удели у штетама реосигурања и ретроцесија	0456		4.286.789	1.983.620
део 497	VII. ДРУГЕ ТЕХНИЧКЕ РЕЗЕРВЕ ОСИГУРАЊА - ДО ГОДИНУ ДАНА	0457		0	0
35, осим 352	V. ГУБИТАК ИЗНАД ВИСИНЕ КАПИТАЛА	0458		0	0
	Г. УКУПНА ПАСИВА (0401 + 0422 - 0458)	0459		9.447.921	6.026.234
89	Д. ВАНБИЛАНСНА ПАСИВА	0460		0	0

Лице одговорно за састављање биланса

[Својеручни потпис]

Законски заступник

[Својеручни потпис]


Назив: Друштво за реосигурање Дунав Ре а.д.о. Београд
Седиште: Кнез Михаилова 6/2 Београд
Матични број: 07046901
Врста осигурања: 6520 Реосигурање



БИЛАНС УСПЕХА
у периоду од 01.01. до 31.12.2020. године

(у хиљадама динара)

Група рачуна, рачун	Позиција	Ознака за АОП	Напомена број	Текућа година		Претходна година	
				1	2	3	4
1	2	3	4				
	A. ПОСЛОВНИ ПРИХОДИ И РАСХОДИ						
	I. ПОСЛОВНИ (ФУНКЦИОНАЛНИ) ПРИХОДИ (1002 + 1009 + 1014 + 1015)	1001		1.701.922		974.696	
	1. Приходи од премија осигурања и саосигурања (1003 + 1004 - 1005 - 1006 - 1007 + 1008)	1002					
600, део 602	1.1. Обрачуната премија животних осигурања и саосигурања	1003					
610, 613	1.2. Обрачуната премија неживотних осигурања и саосигурања	1004					
део 512, део 523	1.3. Премија пренета у саосигурање - пасивна	1005					
део 512, део 523	1.4. Премија пренета у реосигурање	1006					
део 60, део 61	1.5. Повећање резерви за преносне премије и резерви за неистекле ризике осигурања и саосигурања	1007					
део 60, део 61	1.6. Смањење резерви за преносне премије и резерви за неистекле ризике осигурања и саосигурања	1008					
	2. Приходи од премија реосигурања и ретроцесија (1010 - 1011 - 1012 + 1013)	1009		1.701.922		974.696	
део 602, 614,	2.1. Обрачуната премија реосигурања и ретроцесија	1010		5.919.145		4.785.880	
део 512, део 523	2.3. Премија пренета ретроцесијом реосигурања и ретроцесија	1011		3.994.260		3.362.433	
део 60, део 61	2.4. Повећање резерви за преносне премије и резерви за неистекле ризике реосигурања и ретроцесија	1012		222.963		448.751	
део 60, део 61	2.5. Смањење резерви за преносне премије и резерви за неистекле ризике реосигурања и ретроцесија	1013					
606, део 609, 630, део 659	3. Приходи од послова непосредно повезаних с пословима осигурања	1014					
део 609, 639, 64, део 653, 655, део 659	4. Остали пословни приходи	1015					
	II. ПОСЛОВНИ (ФУНКЦИОНАЛНИ) РАСХОДИ (1017 + 1026 + 1034 - 1035 - 1044 + 1045 - 1046 + 1047 + 1048)	1016		924.862		604.473	
	1. Расходи за дугорочна резервисања и функционалне доприносе (1018 + 1019 + 1020 + 1021 + 1022 + 1023 + 1024 + 1025)	1017		2.054		837	
500	1.1. Математичка резерва животних осигурања - повећање	1018		2.054		701	
506	1.2. Математичка резерва неживотних осигурања - повећање	1019					
502	1.3. Допринос за превентиву	1020					
503	1.4. Доприноси прописани посебним законима	1021					
504	1.5. Допринос Гарантног фонду	1022					
505	1.6. Резервисања за изравнање ризика	1023		0		136	
507	1.7. Резервисања за осигурања код којих су осигураници прихватили да учествују и инвестиционом ризику, резервисања за бонусе и попусте и повећања других техничких резерви	1024					
509	1.8. Остали расходи за дугорочна резервисања и функционалне доприносе	1025					

(у хиљадама динара)

Број рачуна	Напомена	Осим	Напомена		
	2. Расходи накнада штета и уговорених износа (1027 + 1028 - 1029 + 1030 + 1031 - 1032 - 1033)	1026		521.122	518.614
510	2.1. Ликвидиране штете и уговорени износи животних осигурања	1027			
520	2.2. Ликвидиране штете неживотних осигурања	1028			
део 513, део 524	2.3. Ликвидиране штете - удели у штетама саосигурања	1029			
део 513, део 524	2.4. Ликвидиране штете - удели у штетама реосигурања и ретроцесија	1030	1.146.834	970.771	
део 53, део 54, део 55	2.5. Расходи извиђаја, процене, ликвидације и исплате накнада штета и уговорених износа	1031	16.797	16.329	
део 603, 620, 621	2.6. Приходи од учешћа саосигурања у накнади штета	1032			
део 603, 627, 623, 624, 625	2.7. Приходи од учешћа реосигурања и ретроцесија у накнади штета	1033	642.509	468.486	
	3. Резервисане штете - повећање (1036 - 1037 + 1038 - 1039 + 1040 - 1041 + 1042 - 1043) > 0	1034	408.825	89.559	
	3. Резервисане штете - смањење (1036 - 1037 + 1038 - 1039 + 1040 - 1041 + 1042 - 1043) < 0	1035			
515	3.1. Резервисане штете животних осигурања - повећање	1036			
део 604	3.2. Резервисане штете животних осигурања - смањење	1037	1.900	665	
526	3.3. Резервисане штете неживотних осигурања - повећање	1038			
630	3.4. Резервисане штете неживотних осигурања - смањење	1039			
516, 527	3.5. Резервисане штете саосигурања, реосигурања и ретроцесија - повећање	1040	2.394.471	554.620	
део 604, 632	3.6. Резервисане штете саосигурања, реосигурања и ретроцесија - смањење	1041	1.983.396	464.396	
део 513	3.7. Повећање резервисаних штета - удела саосигураваача, реосигураваача и ретроцесионара у штетама	1042			
635	3.8. Смањење резервисаних штета - удела реосигураваача, односно ретроцесионара у штетама	1043	350		
607, 657, 654 и део 673	4. Приходи по основу регреса и продаје осигураних оштећених ствари	1044	5.820	7.118	
517, 529	5. Повећање осталих техничких резерви - нето	1045	2.755	2.581	
део 604, 631, 633, 638	6. Смањење осталих техничких резерви - нето	1046	4.074	0	
518, 528	7. Расходи за бонусе и попусте	1047			
део 51, део 52	8. Остали пословни расходи	1048			
	III. ДОБИТАК - БРУТО ПОСЛОВНИ РЕЗУЛТАТ (1001 - 1016)	1049	777.060	370.223	
	IV. ГУБИТАК - БРУТО ПОСЛОВНИ РЕЗУЛТАТ (1016 - 1001)	1050	0	0	
	Б. ПРИХОДИ И РАСХОДИ ПО ОСНОВУ ИНВЕСТИЦИОНЕ АКТИВНОСТИ				
	I. ПРИХОДИ ОД ИНВЕСТИРАЊА СРЕДСТАВА ОСИГУРАЊА (1052 + 1053 + 1057 + 1058 + 1059 + 1060 + 1061)	1051	73.281	104.229	
660, 661, 665, део 672	1. Приходи од зависних и придружених правних лица и од заједничких подухвата	1052			
	2. Приходи од улагања у непокретности (1054 + 1055 + 1056)	1053			
део 608, део 653	2.1. Приходи од закупнина инвестиционих некретнина	1054			
део 681	2.2. Приходи од усклађивања вредности инвестиционих некретнина	1055			
део 670	2.3. Приходи од продаје непокретности (дезинвестирања)	1056			
део 662	3. Приходи од камата	1057	50.858	55.545	
део 683, део 686, део 687	4. Приходи од усклађивања вредности финансијских средстава која се исказују по фер вредности кроз биланс успеха	1058	1.768	1.765	
део 672	5. Добити од продаје хартија од вредности	1059	6.038	0	
део 663	6. Позитивне курсне разлике из активности инвестирања	1060	1.875	2.051	
део 671, део 679, део 682, део 686, део 689	7. Остали приходи по основу инвестиционе активности	1061	12.742	44.868	
	II. РАСХОДИ ПО ОСНОВУ ИНВЕСТИРАЊА СРЕДСТАВА ОСИГУРАЊА (1063 + 1064 + 1067 + 1068 + 1069 + 1070)	1062	12.874	21.097	

(у хиљадама динара)

Број рачуна	Напомена	Осим	Напомена		
360, 361, 365, део 372	1. Расходи из односа са зависним и придруженим правним лицима и из заједничких подухвата	1063			
	2. Расходи по основу улагања у непокретности (1065 + 1066)	1064			
део 581	2.1. Расходи по основу обезвређења инвестиционих некретнина	1065			
део 570	2.2. Губици при продаји непокретности (дезинвестирању)	1066			
део 583, део 586, део 587	4. Расходи по основу усклађивања вредности финансијских средстава која се исказују по фер вредности кроз биланс успеха	1067	6.847	11.524	
део 572	5. Губици при продаји хартија од вредности	1068			
део 563	6. Негативне курсне разлике из активности инвестирања	1069	6.027	9.573	
део 571, део 579, део 582, део 586, део 589	7. Остали расходи по основу инвестиционе активности	1070	0	0	
	III. ДОБИТАК ИЗ ИНВЕСТИЦИОНЕ АКТИВНОСТИ (1051 - 1062)	1071	60.407	83.132	
	IV. ГУБИТАК ИЗ ИНВЕСТИЦИОНЕ АКТИВНОСТИ (1062 - 1051)	1072			
	V. ТРОШКОВИ СПРОВОЂЕЊА ОСИГУРАЊА (1074 + 1079 + 1084 - 1085)	1073	373.300	219.529	
	1. Трошкови прибаве (1075 + 1076 - 1077 + 1078)	1074	756.929	543.175	
део 542	1.1. Провизије	1075	697.431	481.100	
део 53, део 54, део 55	1.2. Остали трошкови прибаве	1076	59.498	62.075	
274	1.3. Промена разграничених трошкова прибаве - повећање	1077			
274	1.4. Промена разграничених трошкова прибаве - смањење	1078			
	2. Трошкови управе (1080 + 1081 + 1082 + 1083)	1079	134.697	120.405	
530	2.1. Амортизација	1080	10.951	9.923	
део 54	2.2. Трошкови материјала, енергије, услуга и нематеријални трошкови	1081	27.335	23.763	
део 55	2.3. Трошкови зарада, накнада зарада и остали лични трошкови	1082	65.799	63.058	
део 53, део 54, део 55	2.4. Остали трошкови управе	1083	30.612	23.661	
део 53, део 54, део 55	3. Остали трошкови спровођења осигурања	1084	9.248	9.341	
605, 651	4. Провизија од реосигурања и ретроцесија	1085	527.574	453.392	
	I. ПОСЛОВНИ ДОБИТАК - НЕТО ПОСЛОВНИ РЕЗУЛТАТ (1049 + 1071 - 1050 - 1072 - 1073) > 0	1086	464.167	233.826	
	II. ПОСЛОВНИ ГУБИТАК - НЕТО ПОСЛОВНИ РЕЗУЛТАТ (1049 + 1071 - 1050 - 1072 - 1073) < 0	1087	0	0	
део 66	III. ФИНАНСИЈСКИ ПРИХОДИ, ОСИМ ФИНАНСИЈСКИХ ПРИХОДА ПО ОСНОВУ ИНВЕСТИЦИОНЕ АКТИВНОСТИ	1088	43.580	31.590	
део 56	IV. ФИНАНСИЈСКИ РАСХОДИ, ОСИМ ФИНАНСИЈСКИХ РАСХОДА ПО ОСНОВУ ИНВЕСТИЦИОНЕ АКТИВНОСТИ	1089	60.167	29.220	
део 68	V. ПРИХОДИ ОД УСКЛАЂИВАЊА ВРЕДНОСТИ ПОТРАЖИВАЊА И ДРУГЕ ИМОВИНЕ КОЈА СЛУЖИ ЗА ОБАВЉАЊЕ ДЕЛАТНОСТИ	1090	81.110	75.639	
део 58	VI. РАСХОДИ ПО ОСНОВУ ОБЕЗВРЕЂЕЊА ПОТРАЖИВАЊА И ДРУГЕ ИМОВИНЕ КОЈА СЛУЖИ ЗА ОБАВЉАЊЕ ДЕЛАТНОСТИ	1091	121.488	83.066	
део 67	VII. ОСТАЛИ ПРИХОДИ	1092	7.159	1.991	
део 57	VIII. ОСТАЛИ РАСХОДИ	1093	522	1.752	
	IX. ДОБИТАК ИЗ РЕДОВНОГ ПОСЛОВАЊА ПРЕ ОПОРЕЗИВАЊА (1086 + 1088 + 1090 + 1092 - 1087 - 1089 - 1091 - 1093) > 0	1094	413.839	229.008	
	X. ГУБИТАК ИЗ РЕДОВНОГ ПОСЛОВАЊА ПРЕ ОПОРЕЗИВАЊА (1086 + 1088 + 1090 + 1092 - 1087 - 1089 - 1091 - 1093) < 0	1095			
69 - 59	XI. НЕТО ДОБИТАК ПОСЛОВАЊА КОЈЕ СЕ ОБУСТАВЉА, ПОЗИТИВНИ ЕФЕКТИ ПРОМЕНЕ РАЧУНОВОДСТВЕНИХ ПОЛИТИКА И ИСПРАВКИ ГРЕШАКА ИЗ РАНИЈИХ ПЕРИОДА	1096			

(у хиљадама динара)

Смјерница	Опис	Ознака	Напомена		
59-69	XII. НЕТО ГУБИТАК ПОСЛОВАЊА КОЈЕ СЕ ОБУСТАВЉА, НЕГАТИВНИ ЕФЕКТИ ПРОМЕНЕ РАЧУНОВОДСТВЕНИХ ПОЛИТИКА И ИСПРАВКИ ГРЕШАКА ИЗ РАНИЈИХ ПЕРИОДА	1097		807	492
	G. ДОБИТАК ПРЕ ОПОРЕЗИВАЊА (1094 + 1096 - 1095 - 1097)	1098		413.032	228.516
	D. ГУБИТАК ПРЕ ОПОРЕЗИВАЊА (1095 + 1097 - 1094 - 1096)	1099		0	
	Ъ. ПОРЕЗ НА ДОБИТАК				
721	1. Порез на добитак	1100		31.108	29.734
342	2. Добитак по основу креирања одложених пореских средстава и смањења одложених пореских обавеза	1101		5.283	6.564
352	3. Губитак по основу смањења одложених пореских средстава из претходних година и креирања одложених пореских обавеза	1102		137	457
	E. НЕТО ДОБИТАК (1098 - 1099 - 1100 + 1101 - 1102)	1103		387.070	204.889
	1. Нето добитак који припада мањинским улагачима	1104			
	2. Нето добитак који припада већинском власнику	1105			
	Ж. НЕТО ГУБИТАК (1099 - 1098 + 1100 - 1101 + 1102)	1106		0	0
	1. Нето губитак који се приписује мањинским улагачима	1107		0	0
	2. Нето губитак који се приписује већинском власнику	1108		0	0
	З. ЗАРАДА ПО АКЦИЈИ				
	1. Основна зарада по акцији (у динарима без пара)	1109		0	0
	2. Умањена (разводњена) зарада по акцији (у динарима без пара)	1110		0	0

Лице одговорно за састављање биланса

[Својеручни потпис]

Закључни заступник

[Својеручни потпис]



Назив: Друштво за реосигурање Дунав Ре а.д.о. Београд

Седиште: Кнез Михаилова б/2 Београд

Матични број: 07046901

Врста осигурања: 6520 Реосигурање



ИЗВЕШТАЈ О ОСТАЛОМ РЕЗУЛТАТУ
у периоду од 01.01. до 31.12.2020. године

(у хиљадама динара)

Група рачуна, служба	Позиција	Ознака за АОП	Напомена	Износ	
				Текућа година	Претходна година
1	2	3	4	5	6
	A. НЕТО РЕЗУЛТАТ ИЗ ПОСЛОВАЊА				
	I. НЕТО ДОБИТАК (АОП 1103)	2001		387.070	204.889
	II. НЕТО ГУБИТАК (АОП 1106)	2002			
	B. ОСТАЛИ СВЕОБУХВАТНИ ДОБИТАК ИЛИ ГУБИТАК				
	I. СТАВКЕ КОЈЕ НЕЋЕ БИТИ РЕКЛАСИФИКОВАНЕ У БИЛАНСУ УСПЕХА У БУДУЋИМ ПЕРИОДИМА				
320	1. Повећање ревалоризационих резерви по основу нематеријалне имовине, некретнина, постројења и опреме	2003			
320	2. Смањење ревалоризационих резерви по основу нематеријалне имовине, некретнина, постројења и опреме	2004			
321	3. Актуарски добици по основу планова дефинисаних примања	2005			
331	4. Актуарски губици по основу планова дефинисаних примања	2006			
322	5. Добици по основу улагања у власничке инструменте капитала	2007			
332	6. Губици по основу улагања у власничке инструменте капитала	2008			
323	7. Добици по основу удела у осталом свеобухватном резултату придружених друштава	2009			
333	8. Губици по основу удела у осталом свеобухватном резултату придружених друштава	2010			
	II. СТАВКЕ КОЈЕ НАКНАДНО МОГУ БИТИ РЕКЛАСИФИКОВАНЕ У БИЛАНСУ УСПЕХА У БУДУЋИМ ПЕРИОДИМА				
324	1. Добици по основу прерачуна финансијских извештаја иностраног пословања	2011			
334	2. Губици по основу прерачуна финансијских извештаја иностраног пословања	2012			
325	3. Добици од инструмената заштите нето улагања у инострано пословање	2013			
335	4. Губици од инструмената заштите нето улагања у инострано пословање	2014			
326	5. Добици по основу инструмената заштите ризика (хедџинга) новчаног тока	2015			
336	6. Губици по основу инструмената заштите ризика (хедџинга) новчаног тока	2016			
327	7. Добици по основу хартија од вредности расположивих за продају	2017		0	0

337	8. Губици по основу хартија од вредности расположивих за продају	2018	6.600	8.994
	III. ОСТАЛЕ КОМПОНЕНТЕ ОСТАЛОГ РЕЗУЛТАТА			
329	1. Остали нереализовани добилици	2019		
339	2. Остали нереализовани губици	2020		
	IV. ОСТАЛИ БРУТО СВЕОБУХВАТНИ ДОБИТАК (2003 + 2005 + 2007 + 2009 + 2011 + 2013 + 2015 + 2017 + 2019)	2021	0	0
	V. ОСТАЛИ БРУТО СВЕОБУХВАТНИ ГУБИТАК (2004 + 2006 + 2008 + 2010 + 2012 + 2014 + 2016 + 2018 + 2020)	2022	6.600	8.994
	VI. ПОРЕЗ НА ОСТАЛИ СВЕОБУХВАТНИ ДОБИТАК ИЛИ ГУБИТАК ПЕРИОДА(ОБРАЧУНСКИ)	2023		
	VII. НЕТО ОСТАЛИ СВЕОБУХВАТНИ ДОБИТАК (2021 - 2022 - 2023) > 0	2024	0	0
	VIII. НЕТО ОСТАЛИ СВЕОБУХВАТНИ ГУБИТАК (2021 - 2022 - 2023) < 0	2025	6.600	8.994
	В. УКУПАН НЕТО СВЕОБУХВАТНИ РЕЗУЛТАТ ПЕРИОДА			
	I. УКУПАН НЕТО СВЕОБУХВАТНИ ДОБИТАК (2001 + 2024 - 2002 - 2025) > 0	2026	380.470	195.895
	1. Приписан већинским власницима капитала	2027		
	2. Приписан власницима који немају контролу	2028		
	II. УКУПАН НЕТО СВЕОБУХВАТНИ ГУБИТАК (2001 + 2024 - 2002 - 2025) < 0	2029		
	1. Приписан већинским власницима капитала	2030		
	2. Приписан власницима који немају контролу	2031		

Лице одговорно за састављање биланса

Marko Rujan

Законски заступник

Marko Rujan



Назив: Друштво за реосигурање Дунав Ре а.д.о. Београд

Седиште: Кнез Михаилова б/2 Београд

Матични број: 07046901

Врста осигурања: 6520 Реосигурање



ИЗВЕШТАЈ О ТОКОВИМА ГОТОВИНЕ
у периоду од 01.01. до 31.12.2020. године

(у хиљадама динара)

Позиција	АОП	Износ	
		Текућа година	Претходна година
1	2	3	4
A. ТОКОВИ ГОТОВИНЕ ИЗ ПОСЛОВНИХ АКТИВНОСТИ			
I. Приливи готовине из пословних активности (од 1 до 5)	301	5.173.397	4.579.487
1. Премије осигурања и саосигурања и примљени аванси	302		
2. Премије реосигурања и ретроцесија	303	4.564.841	4.311.691
3. Приливи од учешћа у накнади штета	304	519.981	226.420
4. Примљене камате из пословних активности	305		
5. Остали приливи из редовног пословања	306	88.575	41.376
II. Одливи готовине из пословних активности (од 1 до 9)	307	4.441.091	4.311.233
1. Накнаде штета и уговорених износа из осигурања, удели у штетама из саосигурања и дати аванси	308		
2. Накнаде штета и удели у штетама из осигурања и ретроцесија	309	959.710	706.550
3. Премије саосигурања, реосигурања и ретроцесија	310	3.246.725	3.386.878
4. Зараде, накнаде зарада и остали лични расходи	311	113.032	98.880
5. Остали трошкови спровођења осигурања	312	81.628	70.988
6. Плаћене камате	313	354	222
7. Порез на добитак	314	34.108	39.593
8. Плаћања по основу осталих јавних прихода	315	5.534	8.122
9. Остали одливи готовине из редовног пословања	316		
III. Нето прилив готовине из пословних активности (I-II)	317	732.306	268.254
IV. Нето одлив готовине из пословних активности (II-I)	318	0	0
Б. ТОКОВИ ГОТОВИНЕ ИЗ АКТИВНОСТИ ИНВЕСТИРАЊА			
I. Приливи готовине из активности инвестирања (од 1 до 5)	319	46.480	72.031
1. Продаја акција и удела (нето приливи)	320		
2. Продаја нематеријалних улагања, некретнина, постројења, опреме и биолошких средстава	321		
3. Остали финансијски пласмани – депозитања и улагања (нето приливи)	322		
4. Примљене камате из активности инвестирања	323	33.738	27.163
5. Примљене дивиденде и учешћа у резултату	324	12.742	44.868
II. Одливи готовине из активности инвестирања (од 1 до 4)	325	349.938	86.298
1. Куповина акција и удела (нето одливи)	326		
2. Куповина нематеријалних улагања, некретнина, постројења, опреме и биолошких средстава	327	1.760	12.631
3. Остали финансијски пласмани – депозитања и улагања (нето одливи)	328	348.178	73.667
4. Плаћене камате	329		

III. Нето прилив готовине из активности инвестирања (I-II)	330	0	0
IV. Нето одлив готовине из активности инвестирања (II-I)	331	303.458	14.267
B. ТОКОВИ ГОТОВИНЕ ИЗ АКТИВНОСТИ ФИНАНСИРАЊА			
I. Приливи готовине из активности финансирања (од 1 до 3)	332	125	125
1. Увећање основног капитала	333		
2. Дугорочни и краткорочни кредити (нето приливи)	334	125	125
3. Остале дугорочне и краткорочне обавезе	335		
II. Одливи готовине из активности финансирања (од 1 до 4)	336	107.862	113.321
1. Откуп сопствених акција и удела	337		
2. Дугорочни и краткорочни кредити и остале обавезе (нето одливи)	338		
3. Финансијски лизинг	339		
4. Исплаћене дивиденде и учешћа у резултату	340	107.862	113.321
III. Нето прилив готовине из активности финансирања (I-II)	341	0	0
IV. Нето одлив готовине из активности финансирања (II-I)	342	107.737	113.196
Г. СВЕГА ПРИЛИВИ ГОТОВИНЕ (301+319+332)	343	5.220.002	4.651.643
Д. СВЕГА ОДЛИВИ ГОТОВИНЕ (307+325+336)	344	4.898.891	4.510.852
Ђ. НЕТО ПРИЛИВИ ГОТОВИНЕ (343-344)	345	321.111	140.791
Е. НЕТО ОДЛИВИ ГОТОВИНЕ (344-343)	346	0	0
Ж. ГОТОВИНА НА ПОЧЕТКУ ОБРАЧУНСКОГ ПЕРИОДА	347	454.658	313.882
З. ПОЗИТИВНЕ КУРСНЕ РАЗЛИКЕ ПО ОСНОВУ ПРЕРАЧУНА ГОТОВИНЕ	348	508	212
И. НЕГАТИВНЕ КУРСНЕ РАЗЛИКЕ ПО ОСНОВУ ПРЕРАЧУНА ГОТОВИНЕ	349	4.760	227
Ј. ГОТОВИНА НА КРАЈУ ОБРАЧУНСКОГ ПЕРИОДА (345-346+347+348-349)	350	771.577	454.658

Лице одговорно за састављање биланса

Mirjana Zekic

Зачински заступник

Mirjana Zekic



Назив: Друштво за реосигурање Дунав Ре а.д.о. Београд
 Седиште: Милана Ракића бр. 6/2 Београд,
 Београдски бродброд (20164680),
 Брсто осигурање: 6520 Ресурсирање

Извештај о променама на капиталу
 01.01. до 31.12.2020.

Број и Назив	1	2	3	4	5	6	7	8	9	10	11	12	13	14	15															
																16	17	18	19	20	21	22	23	24	25					
1. Престоловање или стечај на дан 1. Јануара претходне године	4021	764.802	4027	3.444	4031	4079	57.996	4099	157.460	4133	36.716	4148	646.780	4177	1.662.998	4211	0	4235	4261	2.886	4285	2.886	4315	1.662.114	4371					
2. Измена изазвана изазивом																														
3. Промена и промене укупног капитала	4022	4028	4078	4032	4078	4100	4124	4136	4150	4176	4198	4212	4236	4260	4284	4308	4332	4356	4380	4404	4428	4452	4476	4500	4524	4548	4572	4596	4620	4644
4. Приливи готовине из активности финансирања	4023	4029	4079	4033	4079	4101	4125	4149	4173	4197	4221	4245	4269	4293	4317	4341	4365	4389	4413	4437	4461	4485	4509	4533	4557	4581	4605	4629	4653	4677
5. Одливи готовине из активности финансирања	4024	4030	4080	4034	4080	4102	4126	4150	4174	4198	4222	4246	4270	4294	4318	4342	4366	4390	4414	4438	4462	4486	4510	4534	4558	4582	4606	4630	4654	4678
6. Курсне разлике	4025	4031	4081	4035	4081	4103	4127	4151	4175	4199	4223	4247	4271	4295	4319	4343	4367	4391	4415	4439	4463	4487	4511	4535	4559	4583	4607	4631	4655	4679
7. Резерви	4026	4032	4082	4036	4082	4104	4128	4152	4176	4200	4224	4248	4272	4296	4320	4344	4368	4392	4416	4440	4464	4488	4512	4536	4560	4584	4608	4632	4656	4680
8. Резерви за промену вредности	4027	4033	4083	4037	4083	4105	4129	4153	4177	4201	4225	4249	4273	4297	4321	4345	4369	4393	4417	4441	4465	4489	4513	4537	4561	4585	4609	4633	4657	4681
9. Нето прилив готовине из активности финансирања	4028	4034	4084	4038	4084	4106	4130	4154	4178	4202	4226	4250	4274	4298	4322	4346	4370	4394	4418	4442	4466	4490	4514	4538	4562	4586	4610	4634	4658	4682
10. Нето одлив готовине из активности финансирања	4029	4035	4085	4039	4085	4107	4131	4155	4179	4203	4227	4251	4275	4299	4323	4347	4371	4395	4419	4443	4467	4491	4515	4539	4563	4587	4611	4635	4659	4683
11. Смена сопствених акција и удела	4030	4036	4086	4040	4086	4108	4132	4156	4180	4204	4228	4252	4276	4300	4324	4348	4372	4396	4420	4444	4468	4492	4516	4540	4564	4588	4612	4636	4660	4684
12. Курсне разлике	4031	4037	4087	4041	4087	4109	4133	4157	4181	4205	4229	4253	4277	4301	4325	4349	4373	4397	4421	4445	4469	4493	4517	4541	4565	4589	4613	4637	4661	4685
13. Курсне разлике	4032	4038	4088	4042	4088	4110	4134	4158	4182	4206	4230	4254	4278	4302	4326	4350	4374	4398	4422	4446	4470	4494	4518	4542	4566	4590	4614	4638	4662	4686
14. Курсне разлике	4033	4039	4089	4043	4089	4111	4135	4159	4183	4207	4231	4255	4279	4303	4327	4351	4375	4399	4423	4447	4471	4495	4519	4543	4567	4591	4615	4639	4663	4687

Напомене 2020. година



ДУНАВ - РЕ А.Д.О., БЕОГРАД

Напомене уз финансијске извештаје
31. децембар 2020. године

ДУНАВ РЕ А.Д.О., БЕОГРАД

НАПОМЕНЕ УЗ ФИНАНСИЈСКЕ ИЗВЕШТАЈЕ
31. децембар 2020. године

Садржај

1. ОПШТИ ПОДАЦИ О ДРУШТВУ	1
2. ОСНОВЕ ЗА САСТАВЉАЊЕ И ПРЕЗЕНТАЦИЈУ ФИНАНСИЈСКИХ ИЗВЕШТАЈА И РАЧУНОВОДСТВЕНИ МЕТОД	2
3. ПРЕГЛЕД ЗНАЧАЈНИХ РАЧУНОВОДСТВЕНИХ ПОЛИТИКА	5
4. СТАЛНА ИМОВИНА	15
5. ОБРТНА ИМОВИНА	17
6. ГОТОВИНА И ГОТОВИНСКИ ЕКВИВАЛЕНТИ	20
7. АКТИВНА ВРЕМЕНСКА РАЗГРАНИЧЕЊА	20
8. КАПИТАЛ	20
9. РЕЗЕРВИСАЊА И ОБАВЕЗЕ	22
10. ПАСИВНА ВРЕМЕНСКА РАЗГРАНИЧЕЊА	23
11. СРЕДСТВА ТЕХНИЧКИХ РЕЗЕРВИ	29
12. АДЕКВАТНОСТ КАПИТАЛА	30
13. ПОСЛОВНИ (ФУНКЦИОНАЛНИ) ПРИХОДИ	30
14. ПОСЛОВНИ (ФУНКЦИОНАЛНИ) РАСХОДИ	31
15. ПРИХОДИ И РАСХОДИ ПО ОСНОВУ ИНВЕСТИЦИОНЕ АКТИВНОСТИ	31
16. ТРОШКОВИ СПРОВОЂЕЊА РЕОСИГУРАЊА	32
17. ФИНАНСИЈСКИ ПРИХОДИ	32
18. ФИНАНСИЈСКИ РАСХОДИ	33
19. ОСТАЛИ ПРИХОДИ И ОСТАЛИ РАСХОДИ	33
20. ПРИХОДИ ОД УСКЛАЂИВАЊА ВРЕДНОСТИ ПОТРАЖИВАЊА И ДРУГЕ ИМОВИНЕ КОЈА СЛУЖИ ЗА ОБАВЉАЊЕ ДЕЛАТНОСТИ	33
21. РАСХОДИ ПО ОСНОВУ ОБЕЗВРЕЂЕЊА ПОТРАЖИВАЊА И ДРУГЕ ИМОВИНЕ КОЈА СЛУЖИ ЗА ОБАВЉАЊЕ ДЕЛАТНОСТИ ИМОВИНЕ	33
22. ПОРЕЗ НА ДОБИТ	33
23. СУДСКИ СПОРОВИ	34
24. ТРАНСАКЦИЈЕ СА ПОВЕЗАНИМ ПРАВНИМ ЛИЦИМА	34
25. УСАГЛАШЕНОСТ ПОТРАЖИВАЊА	36
26. ЗАРАДА ПО АКЦИЈИ	37
27. ОСТАЛЕ ИНФОРМАЦИЈЕ	37
28. УПРАВЉАЊЕ РИЗИЦИМА	44
29. ДОГАЂАЈИ НАКОН ДАТУМА БИЛАНСА СТАЊА	52
30. ДЕВИЗНИ РИЗИЦИ	52

НАПОМЕНЕ УЗ ФИНАНСИЈСКЕ ИЗВЕШТАЈЕ
31. децембар 2020. године

1. ОПШТИ ПОДАЦИ О ДРУШТВУ

1.1. Оснивање и делатност

Акционарско друштво за реосигурање „Дунав Ре“ (у даљем тексту: „Друштво“) регистровано је у Агенцији за привредне регистре под бројем 43206 дана 22. јула 2005. године као акционарско друштво за послове реосигурања.

Друштво је основано 01. јула 1977. године под називом Заједница реосигурања „Дунав Ре“. Дана 1. октобра 1990. године извршена је трансформација у деоничко друштво.

На основу Решења Савезног министарства за финансије о издавању дозволе за рад бр. 4/1-11-004/97 од 15. маја 1997. године Друштво је за обављање послова из наведеног решења регистровано код Привредног суда у Београду под бројем IV-Фи-6153/97 од 20. јуна 1997. године, под матичним бројем 07046901, што је уписано код Републичког завода за статистику Републике Србије Обавештењем о разврставању према класификацији делатности – извод из регистра број: 052-89 од 29. јануара 1998. године.

Шифра делатности је 6520, Порески идентификациони број је 100001327, а матични број је 07046901.

Лице овлашћено за заступање је председник Извршног одбора Зорана Пејић.

У току 2005. године извршено је усклађивање Статута Друштва са Законом о осигурању „Службени гласник РС“ бр. 70/04), тако да је дошло до промене у регистрацији назива Друштва у „Дунав Ре“ а.д.о.

Друштво је дана 13. маја 2016. године ускладило своје пословање, имовину, капитал, обавезе, органе, организацију и акте са одредбама Закона о осигурању („Службени гласник РС“, бр. 139/2014) и испунило услове за обављање послова реосигурања у складу са тим законом.

Седиште Друштва је у Београду, улица Кнез Михаилова 6.

Друштво се бави преузимањем у реосигурање, односно ретроцесију, ризика домаћих и иностраних осигуравајућих друштава (активни послови) и предајом у ретроцесију домаћим и иностраним реосигуравајућим друштвима вишкова ризика преузетих у реосигурање (пасивни послови).

Друштво се бави реосигурањем ризика домаћих и иностраних осигуравајућих друштава, а такође пласира ризике преузете од домаћих и страних цедената код иностраних реосигуравања.

1.2. Структура капитала

На дан 31. децембра 2020. године, према евиденцији Централног регистра ХоВ структура капитала Друштва дата је у табели:

Опис	Број акција	Учешће у акцијском капиталу у %	Вредност акцијског капитала у 000 РСД	Учешће у основном капиталу у %
Домаћа правна лица	79.817	98,44	718.434	93,94
Страна правна лица	823	1,02	7.407	0,97
Домаћа физичка лица	443	0,54	3.906	0,51
Акцијски капитал укупно	81.083	100,00	729.747	95,42
Друштвени капитал	3.895	-	35.055	4,58
Основни капитал укупно	84.978	-	764.802	100,00

Бефински акционар Друштва је Компанија „Дунав осигурање“ а.д.о., Београд са учешћем од 92,65% у акцијском, односно 88,41% у основном капиталу.

У укупном капиталу Компаније Дунав осигурање доминира друштвени капитал у износу 51,86%, а акције у власништву правних лица чине 47,04% укупног капитала (остатак је у власништву физичких лица 0,7% и касоди рачуни 0,4%). Република Србија учествује са 45% у укупном капиталу односно са 94,09% у акцијском капиталу Компаније Дунав осигурање.

НАПОМЕНЕ УЗ ФИНАНСИЈСКЕ ИЗВЕШТАЈЕ
31. децембар 2020. године

На дан 31. децембра 2020. године у Друштву је било запослено 39 радника.

Квалификациона структура запослених на дан 31. децембра 2019. и 31. децембра 2020. године, приказана је у наредној табели:

Степен стручне спреме	Број запослених	
	31. децембар 2020.	31. децембар 2019.
Висока стручна спрема	22	22
Виша стручна спрема	7	7
Средња стручна спрема	10	10
Укупно	39	39
Просечан број запослених	39	39

2. ОСНОВЕ ЗА САСТАВЉАЊЕ И ПРЕЗЕНТАЦИЈУ ФИНАНСИЈСКИХ ИЗВЕШТАЈА И РАЧУНОВОДСТВЕНИ МЕТОД

2.1. Основе за састављање и презентацију финансијских извештаја

Друштва регистрована за обављање послова осигурања и реосигурања у Републици Србији су у обавези да вођење пословних књига, признавање и процењивање имовине и обавеза, прихода и расхода, састављање, приказивање, достављање и обелодањивање финансијских извештаја врше у складу са Законом о рачуноводству („Сл. гласник РС“, бр. 73/2019), Законом о осигурању (Службени гласник РС, 139/2014), Одлуком о Контном оквиру и садржини рачуна у Контном оквиру за друштва за осигурање (Службени гласник РС, бр. 135/2014 и 102/2015) и осталим релевантним подзаконским актима Народне банке Србије, као и осталом применљивом законском регулативом у Републици Србији.

Друштво, као велико правно лице, обавезно је да примењује превод Међународних стандарда финансијског извештавања (МСФИ), који у смислу наведеног закона, обухватају: Оквир за припремање и приказивање финансијских извештаја (Оквир), Међународне рачуноводствене стандарде (МРС), Међународне стандарде финансијског извештавања (МСФИ) и са њима повезана тумачења, издата од Комитета за тумачење рачуноводствених стандарда (IFRIC), накнадне измене тих стандарда и са њима повезана тумачења, одобрени од Одбора за међународне рачуноводствене стандарде (IASB), чији је превод утврдио и објавило министарство надлежно за послове финансија („Министарство“).

Превод стандарда који утврђује и објављује Министарство чине основни текстови МРС, односно МСФИ, издати од Одбора за међународне рачуноводствене стандарде, као и тумачења издата од Комитета за тумачење рачуноводствених стандарда у облику у којем су издати, међутим не укључују основе за закључивање, илуструјуће примере, смернице, коментаре, супротна мишљења, разрађене примере и други допунски објашњавајући материјал који може да се усвоји у вези са стандардима, односно тумачењима, осим ако се изричито не наводи да је саставни део стандарда, односно тумачења.

На ове финансијске извештаје је примењен превод утврђен Решењем Министарства финансија и привреде број 401-00-4980/2019-16 од 21. новембра 2019. године. Преведени стандарди утврђени наведеним решењем примењују се од финансијских извештаја који се састављају на дан 31. децембра 2020. године.

Решењем Министарства финансија и привреде број 401-00-4351/2020-16 од 10. септембра 2020. године утврђен је превод Међународних стандарда финансијског извештавања (МСФИ) који ће почети да се примењују од финансијских извештаја који се састављају на дан 31. децембра 2021. године, док се исти могу применити на добровољној основи и приликом састављања финансијских извештаја на дан 31. децембра 2020. године (уз обелодањивање одговарајућих информација у Напоменама уз финансијске извештаје). Друштво се није одлучило за добровољну примену наведеног превода МСФИ у овим финансијским извештајима за 2020. годину. Руководство предвиђа да ће сва горе наведена тумачења и стандарди бити примењени у финансијским извештајима Друштва за раздобља од када буду на снази, те да њихово усађивање неће имати значајан утицај на финансијске извештаје у раздобљу прве примене, изузев примене МСФИ 16 Лизинг.

НАПОМЕНЕ УЗ ФИНАНСИЈСКЕ ИЗВЕШТАЈЕ
31. децембар 2020. године

Друштво ће признавати средства са правом коришћења и обавезе по закупу које представљају будућа плаћања закупнине. Од признавања по овом стандарду биће изузети краткорочни закупи и закупи мале вредности како је Друштво предвидело да ће прописати својим интерним актима. Друштво ће признати нова средства и обавезе по основу закупа пословног простора за централу Друштва, опрему чија вредност превазилази износ прописан интерним актима и другу опрему који су Друштву неопходни ради вршења своје делатности, повећања ефикасности пословања и обезбеђивања бенефиција запосленима. Искривљање трошка закупнине у билансу успеха ће бити замењено је трошком амортизације за средства са правом коришћења и трошком камате за обавезе по закупу. Друштво ће применити МСФИ 16 на све уговоре који су ступили на снагу пре 1.1.2021. године и који су идентификовани као закупи у складу са МРС 17 и ИФРИЦ 4 помоћу модификованог ретроспективног приступа. Друштво је извршило прелиминарне обрачуне утицаја примене МСФИ 16 на финансијске извештаје. Стварни ефекти зависеће од будућих економских услова, промена у портфолију закупљених средстава, процене Друштва да ли ће искористити опције продужења уговора и мере у којој ће Друштво користити нека практична решења и право на изузеће од признавања у складу са стандардом. На дан 1.1.2021. године процењено је да ће минимална будућа плаћања по закупима уз претпоставку да неће доћи до активирања опције превременог раскида пре дисконтовања износити између РСД 42.000 и 48.000 хиљада, у истом опсегу за који се претпоставља да ће бити евидентан и као додатна обавеза по закупу.

У погледу иницијалне имплементације МСФИ 16, следеће треба да буде узето у обзир:

- Приказано вредновање је прелиминарно јер нису финализовани сви захтеви прелазних одређби, тако да су могуће корекције;
- Нови стандард захтева да Друштво ревидира своје рачуноводствене процесе и интерне контроле, а те промене нису још у потпуности спроведене;
- Друштво није завршило тестирање и вредновање контрола над обрачунима. Последично, приказани прелиминарни ефекти, могу бити измењени када се имплементација оконча;
- Системи и односне контроле, успостављене у складу са новим захтевима, нису биле оперативне током целог извештајног периода; и
- Нове рачуноводствене политике, претпоставке, просуђивања и технике вредновања у употреби су предмет промена док Друштво не преда прве финансијске извештаје који укључују и датум иницијалне примене.

С обзиром на напред наведено и на то да поједина законска и подзаконска регулатива прописује рачуноводствене поступке који у појединим случајевима одступају од захтева МСФИ као и то да је Законом о рачуноводству динар утврђен као званична валута извештавања, рачуноводствени прописи Републике Србије могу одступати од захтева МСФИ што може имати утицај на приложене финансијске извештаје. Сходно томе, приложени финансијски извештаји се не могу сматрати финансијским извештајима састављеним у сагласности са МСФИ на начин како је то дефинисано одредбама МРС 1 „Презентација финансијских извештаја“.

Приликом састављања ових финансијских извештаја, Друштво није применило МСФИ и МРС који у својим одредбама дозвољавају ранију примену нити је применило стандарде чији превод није утврдило и објавило министарство надлежно за послове финансија.

У складу са захтевима МСФИ 4 Уговори о осигурању дозвољава осигураваочима који испуњавају специфичне критеријуме да примењују изузеће примене за прелазни период којим су ослобођени захтева стандарда МСФИ 9 до тренутка примене МСФИ 17 уговори о осигурању. С обзиром да испуњава захтеване специфичне критеријуме Друштво се одлучило за коришћење изузећа примене. У складу са наведеним МСФИ 9 ће бити примењен истовремено са применом МСФИ 17.

Финансијски извештаји су састављени у складу са начелом историјског трошка, осим ако је другачије наведено у рачуноводственим политикама које су дате у даљем тексту.

Друштво је у састављању ових финансијских извештаја примењивало рачуноводствене политике образложене у напомени 3.

У складу са Законом о рачуноводству финансијски извештаји Друштва су исказани у хиљадама динара. Динар представља званичну функционалну и извештајну валуту у Републици Србији.

Ови финансијски извештаји одобрени су од стране руководства Друштва.

НАПОМЕНЕ УЗ ФИНАНСИЈСКЕ ИЗВЕШТАЈЕ
31. децембар 2020. године

2.2. Упоредни подаци

Упоредне податке представљају финансијски извештаји Друштва на дан и за годину завршену на дан 31. децембра 2019. године. Друштво је због потребе боље презентације кориговало у одређеним сегментима упоредне податке.

2.3. Начело сталности пословања

Финансијски извештаји су састављени у складу са концептом наставка пословања, који подразумева да ће Друштво наставити да послује у неограниченом периоду у предвидљивој будућности.

2.4. Правила процењивања и значајне рачуноводствене процене

Презентација финансијских извештаја захтева од руководства Друштва коришћење најбољих могућих процена и разумних претпоставки, које имају ефекта на презентоване вредности средстава и обавеза као и обелодањивање потенцијалних потраживања и обавеза на дан састављања финансијских извештаја, као и прихода и расхода у току извештајног периода. Ове процене и претпоставке су засноване на историјским и осталим информацијама расположивим на дан састављања финансијских извештаја. Стварни износи се могу разликовати од проценених. Процене и претпоставке се стално реприситују. Измене њиховодствених процена признају се у периоду измене уколико се односе само на тај период, или у периоду измене и будућим периодима уколико измена утиче на текући и будуће периоде. У наставку су приказане кључне претпоставке везане за будућност и остали извори процењивања, неизвесности на датум биланса стања које представљају значајан ризик, за материјалне корекције износа позиција биланса стања у финансијској години.

а) Исправка вредности потражиња

Друштво врши обрачун исправке вредности потраживања, на основу процењених губитака услед немогућности купаца (комитената) да испуне неопходне обавезе. Процена је заснована на старосној анализи потраживања, историјским оптимизацијама, кредитним способностима комитената и променама у условима продаје, приликом утврђивања адекватности исправке вредности сумњивих и спорних потраживања. Ово укључује и претпоставке о будућем понашању купаца и резултатима будућим наплатама. Друштво процењује вредност и наплативост потраживања по уговорима о реситурању и другим основама у складу са Упутством за процењивање потраживања. Руководство сматра да формирана исправка вредности потраживања адекватно одражава вредност и наплативост потраживања.

б) Резервисане штете

Резервисања за штете се односе на резервисања за настале пријављене и резервисања за настале а непријављене штете.

Свака пријављена штета се процењује појединачно од стране Друштва, случај по случај, узимајући у обзир околности везане за штету, доступне информације и историјско искуство о величини сличних штета. Процена резерве штете за сваки случај појединачно се редовно контролише и ажурира када су расположиве нове информације. Резервисања за штете се базирају на информацијама које су тренутно доступне. Међутим, крајње обавезе по штетама могу варирати као резултат накнадних промена расположивих чињеница.

Друштво је према “Правилнику о образовању резервисаних штета” обрачунало резервисане настале непријављене штете. Наведени Правилник услагашен је са Одлуком о техничким резервама Народне банке Србије („Службени гласник РС”, бр. 42/2015 и 36/2017).

Резервација за настале непријављене штете је формирана применом паушалне методе у свим врстама осигурања (паушална метода дефинисана Одлуком о техничким резервама донетом од стране Народне банке Србије и резерве за настале непријављене штете обрачунавају се на основу података о решеним и резервисаним насталим пријављеним, а нерешеним штетама), осим код осигурања аутоодговорности, где су приликом обрачуна примењене Chain Ladder метода на основу трошкова пријављених штета, Chain Ladder метода на основу трошкова ликвидираних штета и Метода очекиване квалитетне штете, а усвојени метод за 2020. годину је Chain Ladder метода на основу трошкова ликвидираних штета. Резервисања за настале непријављене штете по својој природи носе велики ниво неизвесности и за потребе процене резервисања неопходно је применити расуђивање актуара али и руководства Друштва. Основне претпоставке коришћене приликом обрачуна резервација за настале непријављене штете се односе на развој штета.

НАПОМЕНЕ УЗ ФИНАНСИЈСКЕ ИЗВЕШТАЈЕ
31. децембар 2020. године

в) Фер вредност финансијских инструмената

Фер вредност финансијских инструмената за које не постоји активно тржиште је одређена применом одговарајућих метода процене. Друштво примењује професионални суд приликом избора одговарајућих метода и претпоставки. Код финансијских инструмената који имају мањи обим трговине и чије тржишне цене су самим тим мање транспарентне, утврђивање фер вредности је субјективније, односно захтева већи степен коришћења процене у зависности од ликвидности инструмента, концентрације ризика, несигурности на тржишту, претпоставки везаних за цену и осталих фактора који утичу на конкретан финансијски инструмент.

3. ПРЕГЛЕД ЗНАЧАЈНИХ РАЧУНОВОДСТВЕНИХ ПОЛИТИКА

3.1. Некретнине, постројења и опрема

Друштво на дан 31. децембар 2020. године као ни у упоредном периоду нема некретнине и постројења.

Опрема се исказује по набавној вредности умањеној за акумулирану исправку вредности и акумулиране евентуалне губитке због умањења вредности.

Накнадни трошкови се укључују у набавну вредност средства или се признају као посебно средство, у зависности од тога шта је применљиво, само када постоји вероватноћа да ће Друштво у будућности имати економску корист од тог средства и ако се његова вредност може поуздано утврдити. Сви други трошкови текућег одржавања терете биланс успеха периода у коме су настали.

Друштво врши амортизацију сталних средства применом прописаних стопа, које у процењеном веку трајања ових средстава обезбеђују накнађивање њихове набавне вредности.

3.2. Амортизација

Обрачун амортизације опреме врши се применом пропорционалног метода отписивања са циљем да се средства отпишу током њиховог корисног века трајања. Обрачун амортизације почиње од наредног месеца у односу на месец у којем су некретнине, постројења и опрема расположиви за употребу. У току 2020. године није било промена у стопама амортизације у односу на претходну године. У наставку су примењене стопе:

Опис	Процењени век трајања у годинама	Амортизациона стопа
1. НЕМАТЕРИЈАЛНА УЛАГАЊА		
1.1. Улагања у развој	5,00	20,00%
1.2. Лиценце	5,00	20,00%
1.3. Софтвер	5,00	20,00%
2. ОПРЕМА		
2.1. Путнички аутомобили	6,45	15,50%
2.2. Мобилни телефони	3,00	33,33%
2.3. Телефонске централе и припадајући уређаји	14,29	7,00%
2.4. Телефонске гарнитуре и припадајући уређаји	10,00	10,00%
2.5. Клима уређаји и остала опрема за вентилацију	6,06	16,50%
2.6. Опрема за одржавање просторија	5,00	20,00%
2.7. Тилими, теписи, слике и остале ствари за украшавање канцеларијских просторија	8,00	12,50%
2.8. Канцеларијски намештај	10,00	10,00%
2.9. Електронски рачунари, штампачи, копир апарати и остала опрема за обраду података	5,00	20,00%
2.10. Остала (непоменута) опрема	9,09	11,00%
2.11. Ватрогасна опрема – справе, апарати, прибор и остала опрема за противпожарну заштиту	8,00	12,50%

НАПОМЕНЕ УЗ ФИНАНСИЈСКЕ ИЗВЕШТАЈЕ
31. децембар 2020. године

3.3. Умањење вредности нефинансијске имовине

На сваки датум биланса стања Друштво преиспитује књиговодствене износе своје материјалне имовине да би утврдило постоје ли наговештаји да је дошло до губитака услед умањења вредности наведене имовине. Ако постоје такве назнаке, процењује се надокнадиви износ средства да би се могао утврдити евентуални губитак настао умањењем. Ако није могуће проценити надокнадиви износ појединог средства, Друштво процењује надокнадиви износ јединице која генерише новац, а којој то средство припада. Надокнадива вредност је нето продајна цена или вредност у употреби, зависно од тога која је виша. За потребе процене вредности у употреби, процењени будући новчани токови дисконтују се до садашње вредности применом дисконтне стопе пре опорезивања која одражава садашњу тржишну процену временске вредности новца и ризике специфичне за то средство. Ако је процењен надокнадиви износ средства (или јединице која генерише новац) мањи од књиговодственог износа, онда се књиговодствени износ тога средства (или јединице која генерише новац) умањује до надокнадивог износа. Губици од умањења вредности признају се одмах као расход, осим ако средство није земљиште или зграда која се не користи као инвестициона некретнина која је исказана по ревалоризованом износу, у којем случају се губитак од умањења исказује као смањење вредности настало ревалоризацијом средства.

Код накнадног поништења губитака од умањења вредности, књиговодствени износ средства (јединице која генерише новац) повећава се до ревидираног процењеног надокнадивог износа тога средства, при чему већа књиговодствена вредност не премашује књиговодствену вредност која би била утврђена да у претходним годинама није било признатих губитака на том средству (јединици која генерише новац) услед умањења вредности.

Поништење губитака од умањења вредности одмах се признаје као приход, осим ако се предметно средство не исказује по процењеној вредности, у којем случају се поништење губитака од умањења вредности исказује као повећање услед ревалоризације.

На дан 31. децембра 2020. године и 31. децембра 2019. године, на основу процене руководства Друштва, не постоје индикације да је вредност опреме и нематеријалних улагања обезвређена.

3.4. Финансијски инструменти

Друштво класификује своја финансијска средства у следеће категорије: финансијска средства која се исказују по фер вредности кроз биланс успеха, потраживања, финансијска средства расположива за продају и инвестиције које се држе до доспећа. Класификација зависи од сврхе за коју су финансијска средства прибављена. Руководство врши класификацију својих финансијских средстава у моменту иницијалног признавања. Имајући у виду званичне прописане обрасце биланса стања, Друштво је сва своја финансијска средства, приказало у билансу стања у оквиру позиција дугорочни финансијски пласмани, потраживања, финансијски пласмани и готовински еквиваленти и готовина.

Редовна куповина и продаја финансијских средстава се признаје на датум трговања - датум када се Друштво обавезало да ће купити или продати финансијско средство. Финансијска средства се иницијално признају по фер вредности увећаној за трансакционе трошкове за сва финансијска средства која се не исказују по фер вредности чији се ефекти промена у фер вредности исказују у билансу успеха. Займови и потраживања и инвестиције која се држе до доспећа се исказују по амортизованој вредности коришћењем методе ефективне каматне стопе.

а) Финансијска средства расположива за продају

Финансијска средства расположива за продају су недериватна финансијска средства која су назначена као расположива за продају и нису класификована као потраживања, инвестиције које се држе до доспећа или финансијска средства која се исказују по фер вредности кроз биланс успеха. Финансијска средства расположива за продају су пласмани за које постоји намера држања у неодређеном временском периоду, који могу бити продати због потребе за ликвидношћу или услед промене каматних стопа, девизних курсева или тржишних цена.

Почетно мерење финансијских средстава која су расположива за продају врше се по фер вредности увећаној за трансакционе трошкове који се директно могу приписати њиховој куповини односно стицању. Накнадно мерење финансијских средстава која су расположива за продају се врши по фер вредности. Фер вредност се одређује на активном тржишту (берзи) и представља понуђену цену берзе на дан вредновања финансијског средства или у случају одсуства активног тржишта, на основу најбоље процене Друштва о износу фер вредности наведених улагања коришћењем метода дисконтовања новчаних токова.

НАПОМЕНЕ УЗ ФИНАНСИЈСКЕ ИЗВЕШТАЈЕ
31. децембар 2020. године

Добици и губици од усклађивања вредности признају се у корист, односно на терет ревалоризационих резерви у оквиру капитала све до стужења тих финансијских средстава када се ревалоризационе резерве пренесе у биланс успеха. Промена амортизоване вредности ових финансијских средстава се признаје као приход од камата у билансу успеха. Смањење вредности услед постојања објективног доказа умањења вредности, признаје се као добитак или губитак периода.

б) Финансијска средства која се држе до доспећа

Улагања у хартије од вредности које се држе до доспећа вреднују се по амортизованог вредности, коришћењем метода ефективне каматне стопе. Амортизована вредност је набавна вредност умањена за отплате главнице, коригована за сваку разлику између набавне вредности и износа доспећа и умањена за отплате главнице и за било који отпис услед обезвређивања или ненаплативости. Ефективна каматна стопа је стопа по којој се дисконтује очекивани ток будућних готовинских плаћања до доспећа.

Приходи настали у периоду држања хартија од вредности у портфолију Друштва се приказују као приходи од камата. Све куповине и продаје хартија од вредности се рачуноводствено евидентирају у моменту трансакције.

в) Финансијска средства намењена трговању

Финансијска средства намењена трговању представљају део портфолија финансијских средстава којима Друштво управља и за који постоји доказ да су:

- стечена са циљем продаје и/или поновне куповине у блиској будућности,
- финансијска средства за краткорочно остваривање добити, или
- деривати финансијских средстава и деривати финансијских обавеза (осим ако представљају део ефективног хеџинг инструмента).

Финансијска средства намењена трговању се иницијално вреднују по фер вредности. Фер вредности код овог типа финансијских средстава не укључује трансакционе трошкове који се могу директно приписати куповини/стицању/издавању финансијског средства. Ови трошкови се у целисти евидентирају на терет биланса успеха у тренутку куповине/стицања/издавања. Фер вредност финансијског инструмента приликом иницијалног признавања је уобичајена трансакциона цена.

Накнадно мерење финансијских средстава намењених трговању се врши по фер вредности. Фер вредност се одређује на активном тржишту (берзи) и представља понуђену цену берзе на дан вредновања финансијског средства. Промене фер вредности финансијских средстава намењених трговању обухватају се у корист/на терет биланса успеха периода у коме су настале.

г) Потраживања и пласмани

Почетно мерење потраживања и пласмана и врши се по набавној вредности увећаној за трансакционе трошкове који се директно могу приписати њиховом издавању). Накнадно вредновање потраживања и пласмана врши се по амортизованог набавној вредности применом ефективне каматне стопе. Ефективна каматна стопа је каматна стопа која дисконтује процењене будуће новчане токове (приливе и одливе) на иницијалну књиговодствену вредност кредита или пласмана (садашњу вредност), за очекивани век трајања кредита или пласмана. Добити и губици услед амортизације се признају у нето износу у корист и/или на терет биланса успеха. Приходи по основу камата и накнада обрачунавају се применом ефективне каматне стопе на амортизовану вредност.

Краткорочна потраживања мере се по вредностима из оригиналне фактуре. Ако се вредност у фактури исказује у иностраног валути, врши се прерачунавање по курсу важећем на дан трансакције. Промене девизног курса од датума трансакције до датума наплате потраживања исказују се као курсне разлике у корист прихода или на терет расхода. Потраживања исказана у иностраног валути на дан биланса прерачунавају се према важећем курсу, а курсне разлике признају се као приход или расход периода.

Исправка вредности потраживања

Уколико постоји вероватноћа да Друштво неће бити у стању да наплати све доспеле износе према уговореним условима, руководство процењује износ исправке вредности којом се потраживања своде на реалну вредност. Друштво процењује вредност и наплативост потраживања, односно одговарајућу појединачну вредност тих потраживања на основу појединачне процене дужника.

НАПОМЕНЕ УЗ ФИНАНСИЈСКЕ ИЗВЕШТАЈЕ
31. децембар 2020. године

Друштво ће вршити појединачну исправку вредности потраживања у висини целокупног потраживања по појединачној фактури за: потраживања која нису наплаћена у року од 90 дана од дана доспелости и потраживања са сумњивим или спорним правним основом.

Појединачна исправка вредности ће се вршити када постоји објективан доказ да је дошло до умањења вредности, односно могуће ненаплативости потраживања.

За потраживања која су настала из основне делатности, а која нису обухваћена појединачном исправком, Друштво ће вршити процену вредности у даљем тексту (општа исправка) на нивоу укупних потраживања једног пословног партнера у даљем тексту (дужник) према следећим критеријумима:

- историје сарадње са дужником;
- доцње у измиривању доспелих обавеза;
- финансијске способности дужника; и
- значаја сарадње са дужником за будуће пословање Друштва.

Под историјом сарадње са дужником подразумева се однос наплаћених и фактурисаних доспелих потраживања у последње 3 године које претходе години обрачуна исправке.

Ова потраживања се класификују у следеће категорије:

- I. Категорија
 - потраживања од дужника који има добру историју у измиривању обавеза;
 - потраживања од дужника са којим је сарадња значајна за будуће пословање друштва;
 - потраживања од дужника чија је финансијска способност задовољавајућа; и
 - потраживања од дужника који своје материјално значајне обавезе измирује са доцњом највише до 180 дана.
- II. Категорија
 - потраживања од дужника чија финансијска способност није задовољавајућа, али се не очекује њено погоршање, осим потраживања од несолвентног и неликвидног дужника; и
 - потраживања од дужника који своје материјално значајне обавезе измирује са доцњом до 360 дана.
- III. Категорија
 - потраживања од дужника чија финансијска способност није задовољавајућа, и
 - потраживања од дужника који своје материјално значајне обавезе измирује са кашњењем од преко 360 дана.

Код одређивања материјално значајних обавеза посматра се природа обавеза, њихова висина и број докумената по којима су обавезе настале.

Општа исправка се врши према следећим правилима за:

- I. Категорију од 0 до 30%;
- II. Категорију од 31% до 70%;
- III. Категорију од 71 до 100%;

Сва ненаплаћена потраживања од једног дужника се класификују у одређену категорију на основу преовлађујућег критеријума.

ђ) Готовина и готовински еквиваленти

Под готовином и готовинским еквивалентима се подразумевају новчана средства у динарима и иностраног валути, средства на динарским и девизним рачунима код пословних банака.

Готовина и готовински еквиваленти у домаћој валути изражавају се у номиналној вредности у динарима.

Готовина и готовински еквиваленти у иностраног валути се процењују применом средњег курса Народне банке Србије за односну валуту на дан биланса.

НАПОМЕНЕ УЗ ФИНАНСИЈСКЕ ИЗВЕШТАЈЕ
31. децембар 2020. године

Процењивање позиција готовине врши се:

- готовина у домаћој валути се процењује по номиналној вредности,
- готовина у иностраној валути се процењује применом средњег курса Народне банке за односну валуту на дан биланса,
- средства на девизним рачунима код пословних банака процењују се по номиналној вредности применом средњег курса Народне банке за односну валуту на дан биланса.

Сва накнадна вредновања позиција готовине и готовинских еквивалената на дан биланса признају се као приходи или расходи у билансу успеха.

ђ) Финансијске обавезе

Под финансијским обавезама сматрају се дугорочне обавезе (обавезе према повезаним правним лицима и правним лицима са узајамним учешћем, дугорочни кредити, обавезе по дугорочним хартијама од вредности и остале дугорочне обавезе), краткорочне обавезе из пословања (добављачи и остале обавезе из пословања) и остале краткорочне обавезе.

Краткорочним обавезама сматрају се обавезе које доспевају у року од годину дана од дана чинидбе, односно од дана годишњег биланса.

Финансијска обавеза је свака обавеза која представља уговорну обавезу:

- предаја готовине или другог финансијског средства другом лицу или
- размена финансијских инструмената са другим правним лицима.

Приликом почетног признавања обавеза Друштво мери финансијску обавезу по њеној набавној вредности која представља поштenu вредност надокнаде која је примљена за њу. Трансакциони трошкови представљају расходе периода у коме су плаћени.

Након почетног признавања Друштво мери све финансијске обавезе по амортизованој вредности, осим обавеза које држи ради трговања и деривата који представљају обавезе које мери по поштеној вредности. Друштво на дан 31. децембар 2020. године и за упоредни период нема обавеза које држи ради трговања и деривата који представљају обавезе које мери по фер вредности

Престанак признавања

Финансијска средства и обавезе се евидентирају у билансу стања Друштва, од момента када је Друштво уговорним одредбама везано за тај инструмент. Финансијска средства престају да се признају када Друштво изгуби контролу над уговорним правима над тим инструментима, што се дешава када су права коришћења инструмената реализована, истекла, напуштена или уступљена.

Финансијска обавеза престаје да се признаје када Друштво испуни обавезу или када је обавеза плаћања предвиђена уговором укинута или истекла.

3.5. Техничке резерве

Имајући у виду званичне прописане обрасце биланса стања, Друштво је све своје техничке резерве, приказало у билансу стања у оквиру позиција дугорочна резервисања и пасивна временска разграничења.

Друштво је формирало техничке резерве у складу са Законом о осигурању, Одлуком Народне банке Србије о техничким резервама и следећим правилницима:

- Правилник о формирању и начину обрачуна математичке резерве;
- Правилник о образовању резерви за преносне премије;
- Правилник о образовању резерви за неистекле ризике;
- Правилник о образовању резерви за бонусе и опусте;
- Правилник о образовању резервисаних штета; и
- Правилник о образовању резерви за изравнање ризика.

Техничке резерве се формирају по врстама осигурања, а њихово повећање се врши у корист расхода, а смањење, односно укидање врши се у корист прихода периода.

НАПОМЕНЕ УЗ ФИНАНСИЈСКЕ ИЗВЕШТАЈЕ
31. децембар 2020. године**Математичка резерва**

Математичка резерва Друштва се утврђује на основу Правилника о образовању математичке резерве донетог на основу Одлуке Народне банке Србије о техничким резервама. Обрачун математичке резерве врши цедент по важећим техничким основама које је одобрила Народна банка Србије. У складу са праксом реосигуравања обрачунату математичку резерву са потписом овлашћеног актуара цедент доставља реосигуравачу Пасивна математичка резерва цедента представља активну математичку резерву Друштва. У складу са законском регулативом преносна премија чини саставни део математичке резерве.

Математичка резерва осигурања закључених у инострану валуту обрачунава се посебно за сваку валуту и исказује у тој валути и у динарима, према званичном средњем курсу динара на дан обрачуна ове резерве.

Преносна премија

Резерве за преносне премије се утврђују на основу Правилника о образовању резерви за преносне премије донетог на основу Одлуке Народне банке Србије о техничким резервама.

Обрачун резерви за преносне премије врши се преваходно методом *pro rata temporis*. Овом методом се утврђују резерве у случајевима равномерне расподеле ризика током времена, што је и карактеристика постојећег портфела Друштва. Код уговора о реосигурању код којих се висина покрића мења у току трајања реосигурања, метод *pro rata temporis* примењује се у складу с променом висине покрића у току трајања осигурања. Обрачун преносне премије врши се и случајевима када се висина осигуравајућег покрића линеарно мења у току трајања покрића, применом посебног обрасца. За специфичне случајеве мењања висине покрића током периода осигурања омогућене су и примене других актуарски признатих метода.

Основицу за обрачун ових резерви представља укупна премија реосигурања утврђена уговором о реосигурању.

Преносна премија представља део премије који се односи на наредни обрачунски период. У складу са актима пословне политике, обрачун преносне премије врши се последњег дана текућег обрачунског периода и на дан преноса портфела.

Резерве за неистекле ризике

Резерве за неистекле ризике се утврђују на основу Правилника о образовању резерви за неистекле ризике донетог на основу Одлуке Народне банке Србије о техничким резервама („Службени гласник РС”, бр. 42/2015 и 36/2017).

Обрачун резерви за неистекле ризике врши се методом којом се проверава довољност преносне премије за очекиване расходе Друштва у наредном периоду на име очекиваних трошкова и очекиваних износа штета, а по уговорима из текућег периода.

Резерве за неистекле ризике се образују само у случају када се обрачуном утврди да је очекивани износ штета и трошкова у наредном периоду по уговорима из текућег периода виши од износа резерви за преносне премије.

Очекивани износи трошкова се утврђују као збир очекиваних трошкова управе и очекиваних осталих трошкова спровођења. Очекивани трошкови управе и остали трошкови спровођења се процењују на основу учешћа остварених трошкова у меродавној премији у текућем обрачунском периоду и применом истог на преносну премију.

Очекивани износи штета обрачунавају се коришћењем начела актуарске струке и правила струке осигурања, применом релевантних актуарских и статистичких метода. Користи се трогодишњи остварени просек рачуна штета по врстама осигурања на крају сваке пословне године, као меродавни показатељ очекиваног рачуна у будућем периоду.

Резервисане штете

Резерве за настале пријављене, а нерешене штете утврђују се на основу процене и добијених пријава од стране цедента.

Резерве за настале пријављене, а нерешене штете утврђују се на основу података о резервисаним штетама добијених од стране цедента као и узимањем у обзир свих познатих и релевантних података о свакој појединачној штети, процене и добијених пријава од стране цедента.

НАПОМЕНЕ УЗ ФИНАНСИЈСКЕ ИЗВЕШТАЈЕ
31. децембар 2020. године

Резервација за настале непријављене штете је формирана применом паушалне методе у свим врстама осигурања (паушална метода дефинисана Одлуком о техничким резервама донетом од стране Народне банке Србије и резерве за настале непријављене штете обрачунавају се на основу података о решеним и резервисаним насталим пријављеним, а нерешеним штетама), осим код осигурања аутоодговорности, где су приликом обрачуна примењене Chain Ladder метода на основу троуглова пријављених штета, Chain Ladder метода на основу троуглова ликвидираних штета и Метода очекиване квоте штета, а усвојени метод за 2020. годину је Chain Ladder метода на основу троуглова ликвидираних штета. Chain Ladder метода узима у обзир решене и пријављене штете настале по годинама, с тим да се за почетну 2009. годину узимају решене штете настале у 2009. години и ранијим годинама.

Друштво у свим уговорима о реосигурању домаће аутоодговорности има уговорену Sunset Clause – по којој је рок за пријаву штете од стране цедента 5 година, а након чега реосигуравац више нема обавезу по штетама.

Резерве (резервисања) за изравнање ризика

Правилником о обрачуна резерви за изравнање ризика регулише се поступак и начин резервације за изравнање ризика које се утврђују за реосигурање кредита. Резервација се формира, односно повећава само у случају остварења позитивног нето резултата у овој врсти осигурања.

3.6. Бенефиције за запослене**Краткорочне бенефиције за запослене**

Краткорочне бенефиције за запослене мере се на недисконтној основи и признају као расход када је доступна одговарајућа услуга. Компанија признаје обавезу и трошак за износ за који се очекује да ће бити исплаћен као бонус или као део добити ако Друштво има тренутну законску или изведену обавезу да изврши таква плаћања као резултат прошлих услуга запосленима и ако одговорност се може проценити веродостојно.

Дефинисани планови доприноса

У складу са прописима који се примењују у Републици Србији, Друштво је у обавези да плаћа доприносе државним фондовима којима се обезбеђује социјална сигурност запослених. Ове обавезе укључују доприносе за запослене на терет послодавца, у износима обрачунатим по стопима прописаним релевантним законским прописима. Друштво је, такође, обавезно да од бруто плата запослених обустави доприносе и да их, у име запослених, уплати тим фондовима. Доприноси на терет послодавца и доприноси на терет запосленог се књиже на терет расхода периода на који се односе.

Дефинисани планови бенефиција

У складу са колективним уговором, Друштво је у обавези да исплати отпремнину при одласку у пензију у висини две просечне зараде у Републици Србији према последњем објављеном податку републичког органа надлежног за послове статистике, или три месечне зараде коју је запослени остварио за месец који претходи месецу у ком се исплаћује отпремнина, односно у висини три просечне зараде исплаћене у Друштву за месец који претходи месецу у ком се исплаћује отпремнина, ако је то за запосленог повољније.

Поред тога, Друштво је у обавези да исплати и јубиларне награде за 10, 20 и 30 година непрекидног рада у Друштву. Јубиларна награда се утврђује на основу износа просечне месечне зараде Друштва, остварене у месецу који претходи месецу исплате, и то у распону од једне до три зараде, зависно од трајања непрекидног рада код послодавца.

Друштво је обрачунало и исказало дугорочне обавезе по основу отпремнина и јубиларних награда применом сопственог актуарског обрачуна, у складу са захтевима рачуноводствених стандарда применљивих у Србији. Отпремнине по основу споразумног раскида радног односа евидентирани су на терет биланса успеха текуће године.

Дефинисани планови бенефиција се обрачунавају годишње од стране овлашћеног актуара, коришћењем метода пројектованих јединица кредитирања. Садашња вредност дефинисаних планова бенефиција је одређена дисконтовањем очекиваних будућих исплата.

Актуарски добитци или губици проистекли из искуствених корекција и промена у актуарским очекивањима дугорочних обавеза по основу отпремнина признају се у корист или на терет осталог резултата у периоду када настану.

НАПОМЕНЕ УЗ ФИНАНСИЈСКЕ ИЗВЕШТАЈЕ
31. децембар 2020. године

Трошкови стечених права запослених се признају директно до нивоа до кога су накнаде већ искоришћене, или се амортизују по пропорционалној основи током просечног периода у коме ће се накнаде искористити. Дугорочне обавезе по основу утврђених планова бенефиција у билансу стања представљају садашњу вредност очекиваних будућих исплата запосленима и коригованих за трошкове стечених права.

Трошкови и обавезе везане за остале дугорочне бенефиције се утврђују као за утврђене планове бенефиција, осим што се трошкови стечених права признају у периоду када настану.

3.7. Порези и доприноси**а) Порески расход периода**

Текући порез на добитак представља износ који се обрачунава применом прописане пореске стопе од 15% (2019: 15%) на основицу утврђену пореским билансом, коју представља износ добитка пре опорезивања по одбитку ефекта усклађивања прихода и расхода, у складу са пореским прописима Републике Србије, уз умањење за прописане пореске кредите.

Закон о порезу на добитак Републике Србије не предвиђа да се порески губици из текућег периода могу користити као основа за повраћај пореза плаћеног у претходним периодима. Међутим, губици из текућег периода исказани у пореском билансу могу се користити за умањење пореске основице будућих обрачунских периода, али не дуже од пет година. Порески губици настали пре 1. јануара 2010. године могу се преносити на рачун будућих добитака у периоду не дужем од десет година.

б) Одложени порез на добитак

Одложени порез на добитак се обрачунава коришћењем методе утврђивања обавеза према билансу стања, за привремене разлике проузашле из разлике између пореске оснине потраживања и обавеза и њихове књиговодствене вредности. Одложене пореске обавезе се признају за све опорезиве привремене разлике. Одложена пореска средства се признају за све одбитне привремене разлике и пореске губитке и кредите, који се могу преносити у наредне фискалне периоде, до степена до којег ће вероватно постојати опорезиви добитак од којег се одложена пореска средства могу искористити. Одложена пореска средства и обавезе се обрачунавају по пореској стопи чија се примена очекује у периоду када ће се средства реализовати, односно обавеза измирити.

в) Порези и доприноси који не зависе од резултата

Порези и доприноси који не зависе од резултата укључују порез на имовину, доприносе на терет послодавца по основу примања запослених, као и друге порезе и доприносе у складу са републичким и општинским прописима.

г) Трансферне цене

Порески биланс за 2020. годину није предат до дана финансијских извештаја Друштва с обзиром да је рок за предају 30.06.2021. Друштво је обрачунало пореске ефекте на бази Закона о порезу на добит правних лица. Друштво није завршило студију трансферних цена, али руководство сматра да по овом основу неће имати материјално значајне ефекте на 2020. годину јер до сада Друштво није имало, или је имало минималне корекције по основу трансакција са повезаним лицима, које нису утицале на износ опорезиве добити, а у 2020. години није било значајнијих измена у врстама услуга у односу на претходну годину.

3.8. Приходи

Приходи обухватају приходе од редовних активности Друштва и добитке. Приходи обухватају пословне приходе (приходе од премије реосигурања, приходе по основу учешћа у накнади штета, приходе од регресираних штета, приходе по основу провизије из послова реосигурања, приходе од инвестирања средства реосигурања, финансијске приходе осим финансијских прихода по основу инвестиционе активности, приходе од усклађивања вредности потраживања и друге имовине која служи за обављање делатности и остале приходе).

На рачунима прихода обухватају се и приходи од укидања и смањења резервисања, приходи од усклађивања вредности остале имовине и други приходи.

Приходи од премија

Приходе од премије реосигурања представљају износи фактурисане премије умањени за износ премије који припада наредном обрачунском периоду (преносна премија). Премија се састоји од функционалне односно технике премије и режијског додатка. Режијски додаток користи се за покриће трошкова спровођења реосигурања.

Приходи су исказани по фактурисаној вредности за период на који се односе.

Приходи од инвестирања

Приходе од инвестирања средстава реосигурања чини део финансијских и део осталих прихода. Финансијске приходе који улазе у приходе од инвестирања средстава реосигурања чине: приходи од камата по основу депозита и дужничких хартија од вредности, позитивне курсне разлике из депозита, текућих рачуна и приходи по основу остварене дивиденде. Део осталих прихода који чине приходе од инвестирања су приходи настали од усклађивања вредности финансијских пласмана, дугорочних и краткорочних.

Финансијски приходи

Финансијске приходе осим финансијских прихода по основу инвестиционе активности чине: позитивне курсне разлике (реализоване и обрачунске) настале по основу потраживања и обавеза, позитивне курсне разлике из исправке потраживања и приходи настали по основу валутне клаузуле.

Политике везане за мерење и признавање прихода од инвестирања и финансијских прихода и расхода су дате у оквиру релевантних позиција биланса стања.

Приходи од камата дивиденди остварују се по основу улагања, односно давања сопствене имовине на употребу другим правним лицима. Ови приходи признају се:

- Приходи од камата признају се коришћењем метода ефективне каматне стопе; и
- Приходи од дивиденди признају се у моменту када се утврде права акционара/деоничара да приме исплату.

Приходи од усклађивања вредности потраживања и друге имовине

Приходе од усклађивања вредности потраживања и друге имовине која служи за обављање делатности чине приходи од потраживања која су у претходном обрачунском периоду индиректно отписана на терет расхода периода, а у наредној години су наплаћена и остали приходи од усклађивања вредности имовине.

Добици

Добици представљају повећање економских користи и као такви по природи нису различити од прихода. Добици представљају друге ставке које задовољавају дефиницију прихода, али не морају да проистекну из редовних активности.

Добици укључују добитке проистекле из продаје дугорочних средстава, као и нерезализоване добитке. Добици се приказују на нето основи, након умањења за одговарајуће расходе.

Сви реализовани и нерезализовани добитци по основу промене тржишне вредности финансијских средстава намењених трговању се признају у корист или на терет биланса успеха.

Сви реализовани и нерезализовани добитци по основу промене тржишне вредности финансијских средстава расположивих за продају се признају у корист или на терет капитала и исказују се у Извештају о осталом резултату.

3.9. Расходи

Расходи обухватају трошкове који проистичу из уобичајених активности Друштва и губитке. На рачунима расхода обухватају се пословни расходи и основне делатности, расходи од инвестирања средстава реосигурања, финансијски расходи осим финансијских расхода по основу инвестиционе активности, расходи од усклађивања вредности потраживања и друге имовине која служи за обављање делатности и остали расходи.

Расходи накнаде штета

Расходи накнаде штета и уговорених износа осигурања представљају расходе за исплату штета који се утврђују на основу уговора, акта пословне политике, односно општих аката Друштва. Ови расходи укључују и расходе процене штета и друге расходе дефинисане актима друштва.

Расходи од инвестирања

Расходе од инвестирања средстава реосигурања чини део финансијских и део осталих расхода. Финансијске расходе који улазе у расходе од инвестирања средстава реосигурања чине негативне курсне разлике из депозита и хартија од вредности. Део осталих расхода који чине расходе од инвестирања средстава реосигурања су расходи настали од усклађивања вредности финансијских пласмана, дугорочних и краткорочних.

Финансијски расходи

Финансијске расходе осим финансијских расхода по основу инвестиционе активности чине негативне курсне разлике (реализоване и обрачунске) настале по основу потраживања и обавеза, негативне курсне разлике из исправке потраживања и расходи настали по основу валутне клаузуле.

Расходи по основу дугорочних резервисања

Расходи по основу дугорочних резервисања и функционалних доприноса произиласе из повећања: математичке резерве животних осигурања, осим добровољног пензијског осигурања, резервисања за изравнање ризика и резервисања за отпремине и јубиларне награде.

Расходи за резервисања по основу отпремнина и јубиларних награда произиласе из повећања резервисања за отпремине и јубиларне награде у односу на претходни обрачунски период.

Политике везане за мерење и признавање расхода функционалних доприноса су дате у оквиру релевантних позиција биланса стања.

Губици

Губици представљају смањења економских користи и као такви нису по својој природи различити од других расхода. Губици укључују губитке који су проишавали из продаје дугорочних и краткорочних средстава. Расходи, такође, укључују нерезализоване губитке по основу курсних разлика.

3.10. Трошкови пословања и трошкови спровођења реосигурања

Укупни трошкови пословања који се односе на трошкове амортизације и резервисања, трошкове материјала, енергије, услуга и нематеријалне трошкове и трошкове зарада, накнада и других личних расхода расподељују се по месту настанка на трошкова спровођења осигурања (трошкове управе, прибаве, остале трошкове спровођења осигурања, расходе извиђаја, процену, ликвидације и исплате штета а затим се расподељују на врсте реосигурања према дефинисаном кључу.

Под трошковима прибаве се подразумевају трошкови настали приликом обављања пословних активности реосигурања са врхом повећања или одржавања постојећег обима послова и прихода по истим

Под трошковима извиђаја, процене, ликвидације и исплате штета се подразумевају трошкови настали приликом обављања пословних активности извиђаја, процене, ликвидације и исплате штета.

Под трошковима управе се подразумевају сви административни трошкови који се не односе непосредно на закључивање уговора о реосигурању, ликвидацију штета и инвестициону активност Друштва.

Трошкове спровођења осигурања чине трошкови управе, прибаве и остали трошкови спровођења осигурања.

НАПОМЕНЕ УЗ ФИНАНСИЈСКЕ ИЗВЕШТАЈЕ
31. децембар 2020. године

Следећи рачуни класификују се на категорију трошкова како следи:

- Трошкови амортизације у целини се аналитички опредељују на „трошкове управе“.
- Трошкови пореза и доприносау целини се аналитички опредељују на посебну аналитику „остали трошкови спровођења ресигурања“.
- Доприноси коморама из зарада на терет послодавца и Чланарина Удружењу осигуравајућих организација у целини се опредељују на „трошкове управе“.
- Накнаде за банкарске услуге аналитички се опредељују у целини на „трошкове прибаве“.
- Трошкови накнада члановима надзорног одбора и комисије за ревизију се не распоређују, тј. аналитички се опредељују у целини на „трошкове управе“.

Место настанка се опредељује на основу стварног трошка који је назначен на рачуноводственој исправи. Уколико није могуће утврдити стварно место трошка, расподела се врши према кључу за расподелу нераспоређених износа.

Кључ за расподелу износа индиректних трошкова у текућем обрачунском периоду у категорије трошкова је број ангажованих на пословима управе, прибаве, извиђаја, процене, ликвидације и исплате штета на крају обрачунског периода. Расподела трошкова извиђаја, процене и ликвидације штета по врстама осигурања врши се по кључу учешће ликвидираних штета за врсту осигурања у односу на укупно ликвидираних штета обрачунског периода.

Трошкови спровођења осигурања се признају у периоду у коме су настали тј. Друштво не врши разграничење трошкова прибаве у сразмери резерве за преносне премеје и укупне премеје.

3.11. Пословне промене у иностраној валути

Пословне промене настале у иностраној валути (валути која није функционална) су прерачунате у извештајну валуту по званичном средњем курсу НБС који је важио на дан пословне промене.

Средства и обавезе исказане у иностраној валути на дан биланса стања, прерачунати су у извештајну валуту по званичном средњем курсу НБС који је важио на тај дан.

Курсне разлике, настале као резултат прерачунавања, исказују се у корист прихода или на терет расхода.

4. СТАЛНА ИМОВИНА

4.1. Нематеријална улагања, софтвер и остала права и опрема

У хиљадама динара	31. децембар 2020.	31. децембар 2019.
Нематеријална улагања (лиценце)	627	2.049
Софтвер и остала права	2.961	7.684
Нематеријална улагања, софтвер и остала права	3.188	9.733
Опрема	15.313	17.568

НАПОМЕНЕ УЗ ФИНАНСИЈСКЕ ИЗВЕШТАЈЕ
31. децембар 2020. године

Кретање на рачунима опреме и нематеријалних улагања, дата су у следећој табели:

У хиљадама динара	Опрема	Нематеријална улагања	Софтвер и остала права	Укупно
НАБАВНА ВРЕДНОСТ				
Стање - 1. јануар 2019.	35.965	11.581	51.051	98.597
Набавке током периода	9.673	1.187	-	10.860
Остала смањења	(235)	(7)	-	(242)
Стање - 31. децембар 2019.	45.403	12.761	51.051	109.215
Набавка током периода	2.150	-	-	2.150
Расходовање	(10.637)	(1.621)	-	(12.258)
Стање - 31. децембар 2020.	36.916	11.140	51.051	99.107
ИСПРАВКА ВРЕДНОСТИ				
Стање - 1. јануар 2019.	25.486	8.502	38.244	72.232
Амортизација периода	2.584	2.217	5.123	9.924
Расходована отписана вредност	(235)	(7)	-	(242)
Стање - 31. децембар 2019.	27.835	10.712	43.367	81.914
Амортизација периода	4.405	1.423	5.123	10.951
Расходована отписана вредност	(10.637)	(1.622)	-	(2.259)
Стање - 31. децембар 2020.	21.603	10.513	48.490	80.606
САДАШЊА ВРЕДНОСТ				
31. децембар 2019.	17.568	2.049	7.684	27.301
31. децембар 2020.	15.313	627	2.561	18.501

4.2. Дугорочни финансијски пласмани

4.2.1. Инвестиције које се држе до доспећа

У хиљадама динара	31. децембар 2020.	31. децембар 2019.
Дужничке ХОВ - издавалац Република Србија	74.435	74.752
Депозити код банака	-	177.621
Остале инвестиције које се држе до доспећа	852	887
Стање на дан	75.287	253.260

Преглед дужничких ХОВ - издавалац Република Србија на дан 31. децембра 2020. и 31. децембра 2019. године дат је у следећој табели:

	31. децембар 2020. године				31. децембар 2019. године			
	Номинална каматна стопа	Рок доспећа	Номинална вредност у ЕУР	Износ у хиљадама динара	Номинална каматна стопа	Рок доспећа	Номинална вредност у ЕУР	Износ у хиљадама динара
Обвезнице РС	5,85%	16.02.2026.	204.387,50	24.047	5,85%	16.02.2026.	204.387,50	24.052
Обвезнице РС	4,15%	25.01.2023.	-	50.388	4,15%	25.01.2023.	-	50.700
Укупно			204.387,50	74.435			204.387,50	74.752

Дана 25.07.2019. године код Халк банке а.д. орочено је 1.500.000 ЕУР-а са роком доспећа 25.08.2021.године и каматном стопом од 1,6% годишње, што на 31.12.2019. године чини депозит код банака у износу од 177.621 хиљаду динара. С обзиром да је на 31.12.2020. године доспеће поменутог депозита мање од годину дана, депозит је прелоциран на краткорочан депозит.

НАПОМЕНЕ УЗ ФИНАНСИЈСКЕ ИЗВЕШТАЈЕ
31. децембар 2020. године

5. ОБРТНА ИМОВИНА

5.1. Потраживања

У хиљадама динара	31. децембар 2020.	31. децембар 2019.
За премију реосигурања	1.644.861	939.905
Од реосигураваача и ретроцесионара	181.326	248.082
За регресе	524	988
Остала потраживања	35.705	19.990
Свега бруто вредност потраживања	1.862.416	1.208.965
За премију реосигурања	(82.413)	(34.155)
Од реосигураваача и ретроцесионара	(77.716)	(86.685)
Свега исправка вредности потраживања	(160.129)	(120.840)
Укупно	1.702.287	1.088.125

Раст потраживања по основу премије реосигурања је поседица пораста премије реосигурања и промене рочне структуре у корист недоспелих потраживања.

5.2. Финансијски пласмани

Финансијски пласмани друштва састоје се од:

У хиљадама динара	31. децембар 2020.	31. децембар 2019.
Назив средства		
Финансијска средства расположива за продају	367.089	642.081
Краткорочни депозити код банака	2.109.432	1.343.150
Стање на дан 31. децембар	2.476.521	1.985.231

5.2.1. Финансијска средства расположива за продају

Финансијска средства расположива за продају састоје се од:

У хиљадама динара	31. децембар 2020.	31. децембар 2019.
Власничке ХоВ расположиве за продају	83.778	126.707
Дужничке хартије од вредности расположиве за продају	230.254	463.116
Инвестициони фондови расположиви за продају	53.057	52.258
Стање на дан 31. децембар	367.089	642.081

НАПОМЕНЕ УЗ ФИНАНСИЈСКЕ ИЗВЕШТАЈЕ
31. децембар 2020. године

Власничке ХоВ расположиве за продају састоје се од:

У хиљадама динара	Седиште правног лица	% учешћа	31. децембар 2020.	31. децембар 2019.
Учешћа у капиталу банака и других правних лица				
Комерцијална банка а.д.	Београд	Испод 1%	51.626	58.030
МТС банка а.д.	Београд	0%	-	37.705
Аеродром Никола Тесла	Београд	Испод 1%	29.247	28.174
Укупно			80.873	123.909
Учешћа у капиталу осигуравајућих друштава				
Ловћен осигурање а.д.	Подгорица	Испод 1%	677	395
Босна РЕ а.д.	Сарајево	Испод 1%	2.228	2.228
Swiss осигурање а.д.	Подгорица	0%	-	175
Укупно			2.905	2.798
Стање на дан 31. децембар			83.778	126.707

Власничке ХоВ расположиве за продају вреднују се по фер вредности. Промене фер вредности евидентирају се преко капитала, и исказане су у Извештају о осталом резултату.

У току 2020. године Друштво је отуђило 238.095 акција МТС Банке по вредности од 180.71 динар по једној акцији и остварило рачуноводствену добит у износу од 5.322 хиљада динара, као и акције Swis осигурање а.д. Подгорица по вредности 10,63 ЕУР по акцији и остварило рачуноводствену добит у износу од 717 хиљада динара.

Дужничке хартије од вредности расположиве за продају састоје се од:

Врста ХоВ	31. децембар 2020. године				31. децембар 2019. године			
	Каматна стопа	Рок доспећа	Износ у ЕУР	Износ у хиљадама динара	Каматна стопа	Рок доспећа	Износ у ЕУР	Износ у хиљадама динара
Обвезнице РС					3,00%	29.10.2020.	1.928.779,81	228.811
Обвезнице РС					2,00%	24.03.2020.	2.009.520,38	236.305
Обвезнице РС	1,10%	20.03.2025.	1.958.273,64	230.254				
Укупно			1.958.273,64	230.254			3.938.300,19	463.116

Инвестициони фондови расположиви за продају састоје се од:

Фонд	31. децембар 2020. године			31. децембар 2019. године		
	Број јединица	Цена јединице	Вредност у 000 РСД	Број јединица	Цена јединице	Вредност у 000 РСД
КомБанк Новчани Фонд	37.478	1.394	53.057	37.478	1.361	52.258
Укупно			53.057			52.258

НАПОМЕНЕ УЗ ФИНАНСИЈСКЕ ИЗВЕШТАЈЕ
31. децембар 2020. године

5.2.2. Краткорочни депозити код банака

Краткорочни депозити код пословних банака на дан 31. децембра 2020. године дати су како следи у наставку:

31.12.2020.	Каматна стопа	Рок доспећа	Износ у ЕУР	Износ у 000 дин
Аддио банка д. Београд	1,45%	04.01.2021.	1.000.000	117.580
Аддио банк а.д. Београд	1,60%	28.12.2021.	1.000.000	117.581
Српска Банка а.д. Београд	1,60%	21.01.2021.	500.000	58.790
Халкбанк а.д. Београд	1,40%	11.02.2021.	500.000	58.790
Халкбанк а.д. Београд	1,60%	25.08.2021.	1.500.000	176.370
ProCredit банк, а.д. Београд	1,25%	12.06.2021.	1.000.000	117.580
Еуробанк а.д. Београд	1,10%	20.07.2021.	2.000.000	235.161
НЛБ ЛХБ банка а.д. Београд	1,35%	20.08.2021.	1.000.000	117.580
Банка Интеса а.д. Београд	2,31%	09.04.2021.	-	100.000
Директна банка а.д. Крагујевац	1,85%	23.04.2021.	-	100.000
Војвођанска банка а.д. Нови Сад	2,00%	14.06.2021.	-	100.000
Банка Поштанска штедионица а.д. Београд	2,20%	27.12.2021.	-	150.000
Credit Agricole банка Србија а.д. Нови Сад	2,20%	07.05.2021.	-	100.000
UniCredit банк Србија а.д. Београд	2,12%	30.07.2021.	-	60.000
Сбербанк Србија а.д. Београд	2,30%	28.12.2021.	-	100.000
Халкбанк а.д. Београд	2,70%	09.03.2021.	-	100.000
Халкбанк а.д. Београд	2,40%	28.12.2021.	-	100.000
Српска Банка а.д. Београд	2,80%	09.03.2021.	-	150.000
Српска Банка а.д. Београд	2,25%	28.12.2021.	-	50.000
Универзал банка у стечају а.д. Београд			1.000.000	117.580
Универзал банка (исправка вредности)			(1.000.000)	(117.580)
Свега			8.500.000	2.109.432

Краткорочни депозити од банака на дан 31. децембар 2019. године дати су како следи у наставку:

31.12.2019.	Каматна стопа	Рок доспећа	Износ у ЕУР	Износ у 000 дин
Аддио банк а.д. Београд	1,70%	03.07.2020.	1.000.000	117.593
Српска Банка а.д. Београд	1,60%	23.01.2020.	500.000	58.796
Сбербанк Србија а.д. Београд	0,90%	08.04.2020.	1.000.000	117.593
Халкбанк а.д. Београд	1,40%	11.02.2020.	500.000	58.796
ProCredit банк, а.д. Београд	1,10%	13.06.2020.	1.000.000	117.593
Еуробанк а.д. Београд	1,50%	20.01.2020.	2.000.000	235.186
НЛБ ЛХБ банка а.д. Београд	1,45%	20.08.2020.	1.000.000	117.593
Банка Поштанска штедионица а.д. Београд	3,10%	10.04.2020.	-	100.000
Директна банка а.д. Крагујевац	2,90%	24.04.2020.	-	100.000
Војвођанска банка а.д. Нови Сад	3,50%	30.07.2020.	-	60.000
Војвођанска банка а.д. Нови Сад	3,80%	12.06.2020.	-	100.000
Комерцијална Банка а.д. Београд	3,15%	27.09.2020.	-	60.000
Комерцијална Банка а.д. Београд	2,75%	08.05.2020.	-	100.000
Универзал банка у стечају а.д. Београд			1.000.000	117.593
Универзал банка (исправка вредности)			(1.000.000)	(117.593)
Свега			7.000.000	1.343.150

НАПОМЕНЕ УЗ ФИНАНСИЈСКЕ ИЗВЕШТАЈЕ
31. децембар 2020. године

6. ГОТОВИНА И ГОТОВИНСКИ ЕКВИВАЛЕНТИ

У хиљадама динара	31. децембар 2020.	31. децембар 2019.
Девизни текући рачуни	548.886	218.994
Динарски текући рачуни	222.391	235.664
Остала новчана средства	240	-
Стање на дан 31. децембар	771.517	454.658

7. АКТИВНА ВРЕМЕНСКА РАЗГРАНИЧЕЊА

7.1. Унапред плаћени трошкови и нефактурисани приход

У хиљадама динара	31. децембар 2020.	31. децембар 2019.
Унапред плаћени трошкови	2.288	835
Потраживања за нефактурисани приход	53.182	13.795
Стање на дан 31. децембар	55.470	14.630

Унапред плаћени трошкови се у 2020. години највећим делом односе на набавку лиценци компаније Microsoft, у износу од 1.828 хиљада динара.

Потраживања за нефактурисани приход се односе на приходе текућег периода по основу штета који нису фактурисани али су обрачунати. Највеће учешће у нефактурисаним приходима у 2020. години има партнер Guy Carpenter & Company Ltd Лондон у износу од 22.057 хиљада динара (31. децембра 2019. године – 5.403 хиљаде динара) и партнер Aon Central and Eastern Europe a.s. Праг у износу од 7.266 хиљада динара (31. децембра 2019. године – 1.780 хиљада динара).

7.2. Техничке резерве које падају на терет реосигураваача и ретроцесионара

Укупан износ техничких резерви које падају на терет реосигураваача и ретроцесионара на дан 31. децембра 2020. године је 4.334.407 хиљада динара (31. децембра 2019. године – 2.192.707 хиљада динара). Преглед по врстама резерви, дат је у наставку:

У хиљадама динара	31. децембар 2020.	31. децембар 2019.
Резерве за преносне премије које падају на терет реосигураваача	1.245.334	997.550
Резервисане штете које падају на терет реосигураваача	3.071.442	1.179.348
Пасивна математичка резерва	17.631	15.809
Стање на дан 31. децембар	4.334.407	2.192.707

8. КАПИТАЛ

У хиљадама динара	31. децембар 2020.	31. децембар 2019.
Акцијски капитал	729.747	729.747
Државни и друштвени капитал	35.055	35.055
Остали капитал	3.444	3.444
Резерве	211.756	211.756
Нереализовани добити	18.516	26.928
Нереализовани губити	778	2.590
Нераспоређени добитак	1.006.922	732.900
Стање на дан 31. децембар	2.004.662	1.737.240

НАПОМЕНЕ УЗ ФИНАНСИЈСКЕ ИЗВЕШТАЈЕ
31. децембар 2020. године

Чланом 27. Закона о осигурању је прописан лимит за обављање послова реосигурања од ЕУР 3.200.000, а Друштво на дан 31. децембра 2020. године има основни капитал у износу од ЕУР 6.533.804 (31. децембар 2019. године: ЕУР 6.533.104). Друштво се котира на берзи, цена акције на дан 31. децембра 2020. године износи 19.000 динара (31. децембар 2019. године: 13.589 динара) и већа је од номиналне вредности. Номинална вредност акције износи 9.000 динара. Тржишна капитализација Друштва износи ЕУР 13.102.351 (2019. година: ЕУР 9.369.935).

8.1. Акционари

Акционари на дан 31. децембра 2020. године и 31. децембра 2019. године дати су у наставку:

	31. децембар 2020. године				31. децембар 2019. године			
	Број акција	Укупан капитал	% учешћа у акцијском капиталу	% учешћа у основном капиталу	Број акција	Укупан капитал	% учешћа у акцијском капиталу	% учешћа у основном капиталу
Дунав осигурање а.д.о. Београд	75.126	676.134	92,65	88,41	75.126	676.134	92,65	88,41
Сава Осигурање а.д.о. Београд	2.731	24.579	3,37	3,21	2.731	24.579	3,37	3,21
Конвест а.д. Нови Сад	910	8.190	1,12	1,07	910	8.190	1,12	1,07
Лоплен осигурање Подгорица	631	5.879	0,78	0,74	631	5.879	0,78	0,74
Ерсте Банк-кастоди	629	5.661	0,76	0,74	629	5.661	0,76	0,74
АМС осигурање а.д.о.	353	3.177	0,44	0,42	353	3.177	0,44	0,42
Swiss агроосигурање а.д.о.	192	1.728	0,24	0,23	192	1.728	0,24	0,23
Себић Саша	214	1.926	0,26	0,25	214	1.926	0,26	0,25
Лукић Никола	69	621	0,09	0,08	69	621	0,09	0,08
Хаџини Адире	58	522	0,07	0,07	58	522	0,07	0,07
Бркић Миленико	51	459	0,06	0,06	51	459	0,06	0,06
Триглав осигурање а.д.о. Београд	46	414	0,06	0,05	46	414	0,06	0,05
Војвођанска банка а.д. – кастоди	31	279	0,04	0,04	31	279	0,04	0,04
Перишин Вељко	19	171	0,02	0,02	19	171	0,02	0,02
Перишин Марко	6	54	0,01	0,01	6	54	0,01	0,01
Врашчевић Дарко	4	36	0,00	0,00	4	36	0,00	0,00
Дракулић Слободан	4	36	0,00	0,00	4	36	0,00	0,00
Маџура Слободан	3	27	0,00	0,00	3	27	0,00	0,00
Лукић Стефан	3	27	0,00	0,00	3	27	0,00	0,00
Позановић Раде	1	9	0,00	0,00	2	18	0,00	0,00
Азамов Предраг	1	9	0,00	0,00	1	9	0,00	0,00
Миловановић Бобан	1	9	0,00	0,00	0	0	0,00	0,00
Акцијски капитал	81.083	729.747	100,00	95,42	81.083	729.747	100,00	95,42
Друштвени капитал	3.895	35.055		4,58	3.895	35.055		4,58
Укупно основни капитал	84.978	764.802		100,00	84.978	764.802		100,00

8.2. Резерве

	31. децембар 2020.	31. децембар 2019.
У хиљадама динара		
Емисиона премија	57.996	57.996
Законске, статутарне и друге резерве	153.760	153.760
Стање на дан 31. децембар	211.756	211.756

Емисиона премија је настала као разлика између цене по којој су акције емитоване и цене по којој су исте плаћене, док се законске, статутарне и друге резерве односе на резерве сигурности формиране у претходним годинама у складу са тада важећом законском регулативом и могу се користити првенствено за повећање основног капитала или покриће губитака.

8.3. Нереализовани добици и губици

Нереализовани добици и губици односе се на ХОВ које су сагласно рачуноводственој политици класификоване у ХОВ расположиве за продају и њихове промене фер вредности евидентирају се преко биланса стања и исказују се у Извештају о осталом резултату.

НАПОМЕНЕ УЗ ФИНАНСИЈСКЕ ИЗВЕШТАЈЕ
31. децембар 2020. године

9. РЕЗЕРВИСАЊА И ОБАВЕЗЕ

9.1. Дугорочна резервисања

	31. децембар 2020.	31. децембар 2019.
У хиљадама динара		
Математичка резерва	21.414	19.438
Резерве за изравнање ризика	903	1.253
Друга дугорочна резервисања	34.164	26.088
Стање на дан 31. децембар	56.481	46.779

Промене на рачунима дугорочних резервисања дата су у наставку:

	Математичка резерва	Резерве за изравнање ризика	Друга дугорочна резервисања	Укупно
Стање, 1. јануар 2019. године	19.211	1.117	18.881	39.209
Повећање током године	309	136	8.342	8.787
Искоришћено	-	-	(1.135)	(1.135)
Остало	(82)	-	-	(82)
Стање, 31. децембар 2019.	19.438	1.253	26.088	46.779
Повећање током године	1.976	(350)	9.676	11.302
Искоришћено	-	-	(1.600)	(1.600)
Остало	-	-	-	-
Стање, 31. децембар 2020.	21.414	903	34.164	56.481

Друга дугорочна резервисања

Друга дугорочна резервисања укупно износе 34.164 хиљада динара, односе се на резервисања за бенефиције запосленима и резервисања по основу судских спорова који се не односе на основну делатност. Укупан износ дугорочних резервисања по основу резервисања за отпремнине и јубиларне награде на дан 31. децембра 2020. године је 32.764 хиљада динара (31. децембар 2019. године: 26.088 хиљада динара). Од тога, резервисани износ за отпремнине при одласку у пензију износи 18.929 хиљада динара (31. децембар 2019. године: 15.094 хиљада динара), а за јубиларне награде 13.835 хиљада динара (31. децембар 2019. године: 10.994 хиљада динара). Резервисања за судске спорове износе 1.400 хиљада динара (31. децембар 2019. године: 0 хиљада динара).

Обрачун дугорочних резервисања, за јубиларне награде и отпремнине приликом одласку у пензију, израђен је на основу следећег:

- података о запосленима, њиховим годинама старости, радном стажу, висини примања и интерним актима Друштва,
- података Републичког завода за статистику о зарадама у Републици Србији, Закона о раду и Закона о порезу на доходак грађана,
- прогноза економских кретања датих од стране Владе Републике Србије и Народне банке Србије, и
- актуарских претпоставки.

Актуарске претпоставке коришћене у обрачуну су следеће:

- пројектована стопа раста зарада од 5,5%, а на бази прогноза економских кретања датих од стране Владе РС и НБС,
- дисконтна стопа од 3%, према пројекцији стопе приноса на постојеће дугорочне хартије од вредности, и
- детаљне таблице морталитета за Републику Србију 2010-2012. Републичког завода за статистику (ISBN 978-86-6161-119-3).

НАПОМЕНЕ УЗ ФИНАНСИЈСКЕ ИЗВЕШТАЈЕ
31. децембар 2020. године

9.2. Краткорочне обавезе

У хиљадама динара	31. децембар 2020.	31. децембар 2019.
Краткорочне финансијске обавезе	133	-
Обавезе по основу штета и уговорених износа	269.260	335.406
Обавезе за премију, зараде и друге обавезе	1.347.125	676.022
Стање на дан 31. децембар	1.616.518	1.011.428

Обавезе по основу штета и уговорених износа на дан 31. децембра 2020. године износе 269.260 хиљада динара (31. децембар 2019. године: 335.406 хиљада динара), а односе се на обавезе за штете у земљи 217.272 хиљада динара (31. децембар 2019. године: 256.336 хиљада динара), и обавезе за штете у иностранству у износу од 51.988 хиљада динара (31. децембар 2019. године: 79.070 хиљада динара).

Обавезе за премију, зараде и друге обавезе исказане на дан 31. децембра 2020. године у износу од 1.347.125 хиљада динара (31. децембар 2019. године: 676.022 хиљада динара) односе се највећим делом на обавезе за премију реосигурања у иностранству у износу од 1.213.764 хиљада динара што чини 90,10% (31. децембар 2019. године: 567.666 хиљада динара, 83,97%), а друге обавезе износе 133.361 хиљада динара или 9,90% (31. децембар 2019. године: 108.356 хиљада динара, 16,03%). Друге обавезе се односе на обавезе за дивиденде у износу од РСД 44.287 хиљада (31. децембар 2019. године: 39.101 хиљада динара), обавезе за провизије у износу од РСД 62.580 (31. децембар 2019. године: 48.929 хиљада динара) и остале обавезе у износу од РСД 26.494 (31. децембар 2019. године: 20.325 хиљада динара).

10. ПАСИВНА ВРЕМЕНСКА РАЗГРАНИЧЕЊА

10.1. Резерве за преносне премије

У хиљадама динара	31. децембар 2020.	31. децембар 2019.
Резерве за преносне премије	1.317.551	1.094.588
Резерве за преносне премије које падају на терет саосигураваача, реосигураваача и ретроцесионара	(1.245.334)	(997.550)
Преносна премија у самопридржају	72.217	97.038

Преносна премија у самопридржају по врстама реосигурања дата је у следећој табели:

Шифра врсте	Врста осигурања	31. децембар 2020.	31. децембар 2019.
1	Осигурање од последица незгоде	172	103
2	Добровољно здравствено осигурање	351	-
3	Осигурање моторних возила	2.077	2.414
4	Осигурање шинских возила	158	2.337
5	Осигурање ваздухоплова	1.052	647
6	Осигурање пловних објеката	574	-
7	Осигурање робе у превозу	3.235	3.298
8	Осигурање имовине од пожара и других опасности	18.071	18.045
9	Остала осигурања имовине	26.998	54.083
10	Осигурање од одговорности због употребе моторних возила	12	1.519
11	Осиг. Од одговорности због употребе ваздухоплова	108	119
12	Осиг. Од одговорности због употребе пловних објеката	1.107	1.313
13	Осигурање од опште одговорности	17.852	12.357
14	Осигурање кредита	-	33
15	Осигурање јемства	-	4
16	Осигурање финансијских губитака	450	766
	Стање на дан 31. децембар	72.217	97.038

НАПОМЕНЕ УЗ ФИНАНСИЈСКЕ ИЗВЕШТАЈЕ
31. децембар 2020. године

10.2. Друга пасивна временска разграничења

У хиљадама динара	31. децембар 2020.	31. децембар 2019.
Приходи будућег периода (камате)	20.876	10.389
Остала пасивна временска разграничења	-	71
Нефактурисани расходи	136.174	131.512
Неискоришћени годишњи одмори	5.354	3.694
Друга пасивна временска разграничења	162.404	145.666

Нефактурисани расходи исказани на дан 31. децембра 2020. године у износу од 136.174 хиљада динара (31. децембар 2019. године: 131.512 хиљада динара) односе се на процене расходе по основу премије, штета, регресних штета и провизија реосигурања који по својој суштини припадају расходу извештајног периода.

10.3. Резервисане штете

У хиљадама динара	31. децембар 2020.	31. децембар 2019.
Резервисане штете	4.286.789	1.983.620
Резервисане штете које падају на терет саосигураваача, реосигураваача и ретроцесионара	(3.071.442)	(1.179.348)
Резервисане штете у самопридржају	1.215.347	804.272

Структура резервисаних штета у самопридржају на дан 31. децембра 2020. и 2019. године дата је у следећој табели:

У хиљадама динара	31. децембар 2020.	31. децембар 2019.
Врста осигурања		
01-Осигурање од последица незгоде	310	400
02-Добровољно здравствено осигурање	114	205
03-Осигурање моторних возила	90.388	76.286
04-Осигурање шинских возила	2.048	813
05-Осигурање ваздухоплова	2.821	856
06-Осигурање пловних објеката	242	379
07-Осигурање робе у превозу	73.451	71.519
08-Осигурање имовине од пожара и др. опасности	617.326	351.708
09-Остала осигурања имовине	169.039	60.289
10-Осигурање од одговорности због употребе м.в.	165.763	151.140
11-Осигурање од одговорности због употребе ваздухоплова	148	27
12-Осигурање од одговорности због употребе пловних објеката	564	134
13-Осигурање од опште одговорности	34.482	37.744
14-Осигурање кредита	3.485	945
15-Осигурање јемства	48.270	48.923
16-Осигурање финансијских губитака	4.368	523
18-Осигурање помоћи на путу	12	25
Укупно неживотна осигурања	1.212.841	801.916
20-Осигурање живота	803	114
22-Осигурање живота-допунско	1.703	2.242
Укупно животна осигурања	2.506	2.356
Стање на дан 31. децембар	1.215.347	804.272

НАПОМЕНЕ УЗ ФИНАНСИЈСКЕ ИЗВЕШТАЈЕ
31. децембар 2020. године

Структура резервисаних штета (подела Настале пријављене а нерешене штете (РБНС) са резервацијом за трошкове ликвидације и Настале непријављене штете (ИБНР) са резервацијом за трошкове ликвидације) на дан 31. децембра 2020. дата је у следећој табели:

У хиљадама динара	Настале пријављене, а нерешене штете (РБНС)	Настале непријављене штете (ИБНР)	Укупно резервисане штете
Врста осигурања			
01-Осигурање од последица незгоде	1.416	868	2.284
02-Добровољно здравствено осигурање	182	606	789
03-Осигурање моторних возила	27.957	63.135	91.092
04-Осигурање шинских возила	786	1.767	2.553
05-Осигурање ваздухоплова	82.977	81.283	164.260
06-Осигурање пловних објеката	220	22	242
07-Осигурање робе у превозу	322.537	33.623	356.161
08-Осигурање имовине од пожара и др. опасности	1.833.734	219.531	2.053.265
09-Остала осигурања имовине	606.972	173.332	780.304
10-Осигурање од одговорности због употребе м.в.	278.012	227.949	505.961
11-Осигурање од одговорности због употребе ваздухоплова	971	4.945	5.916
12-Осигурање од одговорности због употребе пловних објеката	17.262	6.597	23.859
13-Осигурање од опште одговорности	185.102	30.828	215.930
14-Осигурање кредита	2.866	5.040	7.906
15-Осигурање јемства	43.882	4.388	48.270
16-Осигурање финансијских губитака	3.931	437	4.368
18-Осигурање помоћи на путу	34	301	335
20-Осигурање живота	4.855	-	4.855
22-Осигурање живота-допунско	12.389	6.051	18.440
Укупно	3.426.086	860.703	4.286.789

Структура резервисаних штета (подела Настале пријављене а нерешене штете (РБНС) са резервацијом за трошкове ликвидације и Настале непријављене штете (ИБНР) са резервацијом за трошкове ликвидације) на дан 31. децембра 2019. дата је у следећој табели:

У хиљадама динара	Настале пријављене, а нерешене штете (РБНС)	Настале непријављене штете (ИБНР)	Укупно резервисане штете
Врста осигурања			
01-Осигурање од последица незгоде	1.719	1.095	2.814
02-Добровољно здравствено осигурање	610	528	1.138
03-Осигурање моторних возила	28.980	47.306	76.286
04-Осигурање шинских возила	704	534	1.238
05-Осигурање ваздухоплова	4.010	24.099	28.109
06-Осигурање пловних објеката	41	338	379
07-Осигурање робе у превозу	304.740	34.752	339.492
08-Осигурање имовине од пожара и др. опасности	562.104	79.510	641.614
09-Остала осигурања имовине	71.225	47.064	118.289
10-Осигурање од одговорности због употребе м.в.	305.159	162.500	467.659
11-Осигурање од одговорности због употребе ваздухоплова	1.068	397	1.465
12-Осигурање од одговорности због употребе пловних објеката	-	1.838	1.838
13-Осигурање од опште одговорности	191.445	32.449	223.894
14-Осигурање кредита	790	598	1.388
15-Осигурање јемства	44.476	4.448	48.924
16-Осигурање финансијских губитака	315	6.498	6.813
18-Осигурање помоћи на путу	435	267	702
20-Осигурање живота	630	-	630
22-Осигурање живота-допунско	14.061	6.887	20.948
Укупно	1.532.512	451.108	1.983.620

Повећање насталих пријављених а нерешених штета у највећој мери је настало на врсти осигурања 08 Осигурање имовине од пожара и других опасности. Основни узрок за ово повећање су две екстремно велике штете које су настале и пријављене у 2020. години у укупном износу од 898 милиона динара. Износ резервације у самопридржају Друштва за ове две штете износи 9,12 милиона динара.

НАПОМЕНЕ УЗ ФИНАНСИЈСКЕ ИЗВЕШТАЈЕ
31. децембар 2020. године

Структура резервисаних штета према природи резервације:

У хиљадама динара	31. децембар 2020.	31. децембар 2019.
Настале пријављене а нерешене штете без трошкова (РБНС)	3.377.269	1.507.894
Настале непријављене штете без трошкова (ИБНР)	848.343	443.718
Тејерве за трошкове ликвидације штета	61.177	32.008
Укупно резервисане штете	4.286.789	1.983.620

Имајући у виду да подаци о историјском развоју штета представљају основну претпоставку у обрачуна насталих непријављених штета (ИБНР) у наставку су дати подаци о броју и износу решених и резервисаних штета по врстама осигурања и годинама настанка.

Подаци у вези са историјским развојем штете приказани су у табелама које следе:

Преглед решених штета у току 2020. године по врсти осигурања и према годинама настанка (по броју)

Број	Пре 2015.	2015.	2016.	2017.	2018.	2019.	2020.	Укупно
Осигурање од последица незгоде	2	-	-	1	6	41	52	102
Добровољно здравствено осигурање	-	-	-	-	-	5	16	21
Осигурање моторних возила	2	4	25	69	698	7.056	4.385	12.239
Осигурање шинских возила	-	-	-	-	10	21	12	43
Осигурање ваздухоплова	-	-	-	-	1	4	1	6
Осигурање пловних објеката	-	-	-	-	-	-	-	-
Осигурање робе у превозу	-	-	1	-	1	8	21	31
Осигурање од пожара и неких других опасности	7	6	4	6	7	60	411	501
Остала осигурања имовине	5	2	2	4	11	251	717	992
Осигурање од одговорности због употребе моторних возила	6	-	-	2	4	28	19	59
Осигурање од одговорности због употребе ваздухоплова	-	-	-	-	3	9	3	15
Осигурање од одговорности због употребе пловних објеката	-	-	-	-	-	-	2	2
Осигурање од опште одговорности	2	-	-	9	12	25	23	71
Осигурање кредита	-	-	-	-	-	-	5	5
Осигурање јемства	-	-	-	-	-	-	-	-
Осигурање финансијских губитака	1	2	-	-	4	2	-	9
Осигурање трошкова правне заштите	-	-	-	-	-	-	-	-
Осигурање помоћи на путовању	-	-	-	-	-	43	169	212
Укупно неживот	25	14	32	91	757	7.553	6.836	14.308
Живот	3	2	4	10	28	229	256	532
Укупно живот	3	2	4	10	28	229	256	532
Укупно	28	16	36	101	785	7.782	6.092	14.840

НАПОМЕНЕ УЗ ФИНАНСИЈСКЕ ИЗВЕШТАЈЕ
31. децембар 2020. годинеПреглед решених штета у току 2020. године по врсти осигурања и према годинама настанка
(у 000 РСД)

У хиљадама динара	Пре 2015.	2015.	2016.	2017.	2018.	2019.	2020.	Укупно
Осигурање од последица незгоде	144	-	-	1.195	141	921	1.127	3.528
Добровољно здравствено осигурање	-	-	-	-	-	1.249	4.545	5.794
Осигурање моторних возила	499	21	68	448	4.881	60.612	134.024	200.553
Осигурање шинских возила	-	-	-	-	485	1.590	239	2.314
Осигурање ваздухоплова	-	-	-	-	40.766	9.257	50.023	100.046
Осигурање пловних објеката	-	-	-	-	-	-	1	1
Осигурање робе у превозу	-	-	61	-	11.957	1.482	13.500	27.990
Осигурање од пожара и неких других опасности	5.637	246	(38)	1.121	5.968	94.572	248.848	356.354
Остала осигурања имовине	670	804	6	138	66.365	139.166	74.449	277.598
Осигурање од одговорности због употребе моторних возила	66.159	-	-	-	93	30.628	1.058	97.938
Осигурање од одговорности због употребе ваздухоплова	-	-	-	-	5.651	42.128	47.779	95.558
Осигурање од одговорности због употребе пловних објеката	-	-	-	-	-	-	9.130	9.130
Осигурање од опште одговорности	728	-	-	622	3.428	2.100	986	7.864
Осигурање кредита	-	-	-	(65)	739	30.321	30.965	61.130
Осигурање јемства	-	-	-	-	-	-	-	-
Осигурање финансијских губитака	45	146	-	-	69	89	87	436
Осигурање трошкова правне заштите	-	-	-	-	-	-	-	-
Осигурање помоћи на путовању	-	-	-	-	654	2.274	2.928	5.856
Укупно неживот	73.882	1.217	97	3.524	81.335	386.694	659.956	1.066.705
Живот	123	195	147	345	5.425	13.495	20.399	40.129
Укупно живот	123	195	147	345	5.425	13.495	20.399	40.129
Укупно	74.005	1.412	244	3.869	86.760	400.189	680.355	1.146.834

Преглед резервисаних пријављених штета према годинама настанка на дан 31. децембар 2020. (број)

У комадима	Пре 2015.	2015.	2016.	2017.	2018.	2019.	2020.	Укупно
Осигурање од последица незгоде	6	1	-	-	2	3	23	35
Добровољно здравствено осигурање	-	-	-	-	-	-	2	2
Осигурање моторних возила	15	6	7	21	80	923	1.024	2.076
Осигурање шинских возила	-	-	-	-	2	1	2	5
Осигурање ваздухоплова	-	-	-	1	1	-	1	3
Осигурање пловних објеката	-	-	-	-	1	2	3	6
Осигурање робе у превозу	-	-	1	2	1	1	6	11
Осигурање од пожара и неких других опасности	21	5	17	9	18	36	99	205
Остала осигурања имовине	13	5	7	5	7	25	120	182
Осигурање од одговорности због употребе моторних возила	39	1	2	1	6	5	2	56
Осигурање од одговорности због употребе ваздухоплова	-	-	2	-	-	-	-	2
Осигурање од одговорности због употребе пловних објеката	-	-	-	-	-	-	1	1
Осигурање од опште одговорности	4	2	1	5	8	4	11	35
Осигурање кредита	-	-	-	1	2	2	-	5
Осигурање јемства	-	-	-	-	1	-	-	1
Осигурање финансијских губитака	-	-	1	1	-	1	2	5
Осигурање трошкова правне заштите	-	-	-	-	-	-	-	-
Осигурање помоћи на путовању	-	-	-	-	1	-	1	2
Укупно неживот	98	20	38	46	129	1.002	1.296	2.629
Живот	7	-	1	3	9	16	114	150
Укупно живот	7	-	1	3	9	16	114	150
Укупно	105	20	39	49	138	1.018	1.410	2.779

НАПОМЕНЕ УЗ ФИНАНСИЈСКЕ ИЗВЕШТАЈЕ
31. децембар 2020. године

Преглед резервисаних пријављених штета према годинама настанка на дан 31. децембар 2020. (у 000 РСД)

У хиљадама динара	Пре 2015.	2015.	2016.	2017.	2018.	2019.	2020.	Укупно
Осигурање од последица незгоде	137	17	-	-	70	211	961	1.396
Добровољно здравствено осигурање	-	-	-	-	-	-	-	183
Осигурање моторних возила	1.304	1.381	418	498	1.788	6.224	15.941	27.554
Осигурање шинских возила	-	-	-	-	603	4	168	775
Осигурање ваздухоплова	-	-	-	47.827	472	-	33.479	81.778
Осигурање пловних објеката	-	-	-	-	-	-	37	183
Осигурање робе у превозу	-	-	1.110	259.116	720	50.035	6.884	317.875
Осигурање од пожара и неких других опасности	467.377	17.589	596	4.197	11.004	154.699	1.151.803	1.807.265
Остала осигурања имовине	11.572	316	186	4.759	1.746	113.813	465.518	598.210
Осигурање од одговорности због употребе моторних возила	218.690	-	19.139	-	1.229	34.691	351	274.000
Осигурање од одговорности због употребе ваздухоплова	-	-	957	-	-	-	-	957
Осигурање од одговорности због употребе пловних објеката	-	-	-	-	-	-	17.012	17.012
Осигурање од опште одговорности	834	21.842	626	364	888	156.883	1.037	182.434
Осигурање кредита	-	-	-	3	135	2.686	-	2.824
Осигурање јемства	-	-	-	-	43.882	-	-	43.882
Осигурање финансијских губитака	-	-	4	50	-	4	3.820	3.878
Осигурање трошкова правне заштите	-	-	-	-	-	-	-	-
Осигурање помоћи на путовању	-	-	-	-	21	-	13	34
Укупно неживот	699.814	41.145	23.036	316.814	62.538	519.267	1.697.660	3.360.274
Живот	2.466	-	129	195	1.124	982	12.099	16.995
Укупно живот	2.466	-	129	195	1.124	982	12.099	16.995
Укупно	702.280	41.145	23.165	317.009	63.662	520.249	1.709.759	3.377.269

Износ у табели је приказан без трошкова резервација за трошкове у вези са решавањем и исплатом штета.

Преглед броја штета пренетих из ранијег периода, према годинама настанка (у комадима)

У хиљадама динара	Пре 2015.	2015.	2016.	2017.	2018.	2019.	Укупно
Осигурање од последица незгоде	7	1	-	-	1	8	34
Добровољно здравствено осигурање	-	-	-	-	-	-	2
Осигурање моторних возила	16	7	14	45	376	1.242	1.700
Осигурање шинских возила	-	-	-	-	2	6	8
Осигурање ваздухоплова	-	-	-	-	1	1	2
Осигурање пловних објеката	-	-	-	-	-	1	1
Осигурање робе у превозу	-	-	-	2	2	2	3
Осигурање од пожара и неких других опасности	25	8	17	13	17	46	126
Остала осигурања имовине	18	5	6	8	11	64	112
Осигурање од одговорности због употребе моторних возила	45	1	2	3	2	2	55
Осигурање од одговорности због употребе ваздухоплова	-	-	2	-	-	-	2
Осигурање од одговорности због употребе пловних објеката	-	-	-	-	-	-	-
Осигурање од опште одговорности	5	2	-	-	12	17	6
Осигурање кредита	-	-	-	-	-	1	2
Осигурање јемства	-	-	-	-	1	-	1
Осигурање финансијских губитака	1	-	1	1	1	1	5
Осигурање трошкова правне заштите	-	-	-	-	-	-	-
Осигурање помоћи на путовању	-	-	-	-	-	19	19
Укупно неживот	117	24	44	85	439	1.429	2.138
Животно осигурање	-	-	-	-	-	1	1
Допунско уз животно осигурање	7	1	4	5	22	128	167
Укупно живот	7	1	4	5	23	129	169
Укупно	124	25	48	90	462	1.558	2.307

НАПОМЕНЕ УЗ ФИНАНСИЈСКЕ ИЗВЕШТАЈЕ
31. децембар 2020. године

Преглед износа штета пренетих из ранијег периода, према годинама настанка (у 000 РСД)

У хиљадама динара	Пре 2015.	2015.	2016.	2017.	2018.	2019.	Укупно
Осигурање од последица незгоде	153	17	-	277	236	1.008	1.691
Добровољно здравствено осигурање	-	-	-	-	-	950	950
Осигурање моторних возила	1.683	1.386	631	638	3.717	20.466	28.901
Осигурање шинских возила	-	-	-	-	604	88	692
Осигурање ваздухоплова	-	-	-	-	518	3.426	3.944
Осигурање пловних објеката	-	-	-	-	-	40	40
Осигурање робе у превозу	-	-	1.757	252.637	1.094	44.209	299.697
Осигурање од пожара и неких других опасности	448.310	17.678	1.130	6.187	13.037	66.464	552.806
Остала осигурања имовине	13.117	1.196	1.216	4.920	28.453	21.145	70.047
Осигурање од одговорности због употребе моторних возила	265.345	-	19.141	4.917	6.996	3.712	300.111
Осигурање од одговорности због употребе ваздухоплова	-	-	1.049	-	-	-	1.049
Осигурање од одговорности због употребе пловних објеката	-	-	-	-	-	-	-
Осигурање од опште одговорности	1.033	21.842	-	1.042	7.217	157.144	188.278
Осигурање кредита	-	-	-	3	774	-	777
Осигурање јемства	-	-	-	-	44.476	-	44.476
Осигурање финансијских губитака	48	-	4	33	84	141	310
Осигурање трошкова правне заштите	-	-	-	-	-	-	-
Осигурање помоћи на путовању	-	-	-	-	-	428	428
Укупно неживот	729.669	42.119	24.928	270.654	107.206	318.871	1.493.447
Животно осигурање	-	-	-	-	-	466	153
Допунско уз животно осигурање	2.479	140	385	128	1.307	9.389	13.828
Укупно живот	2.479	140	385	128	1.773	9.542	14.447
Укупно	732.148	42.259	25.313	270.782	108.979	328.413	1.507.894

Износ у табели је приказан без трошкова резервација за трошкове у вези са решавањем и исплатом штета.

10.4 Резерве за неистекле ризике

Према Правилнику Друштво образује ове резерве у износу изнад резерви за преносне премије за покриће обавеза из осигурања које настају у наредном периоду а по уговорима из текућег периода. Утврђено стање резерви за неистекле ризике на дан 31. децембра 2020. године од 2.755 хиљада динара (31. децембар 2019. године: 4.074 хиљаде динара).

11. СРЕДСТВА ТЕХНИЧКИХ РЕЗЕРВИ

Средства техничких резерви имају следећу структуру:

У хиљадама динара	31. децембар 2020.	31. децембар 2019.
Математичка резерва	21.414	19.438
Преносне премије	1.317.551	1.094.588
Резерве за изравнање ризика	903	1.253
Резервисане штете	4.286.789	1.983.620
Резерве за неистекле ризике	2.755	4.074
Стање на дан 31. децембар	5.629.412	3.102.973

НАПОМЕНЕ УЗ ФИНАНСИЈСКЕ ИЗВЕШТАЈЕ
31. децембар 2020. године

Друштво је средства техничких резерви на дан 31. децембра 2020. године уложило у следеће пласмане:

У хиљадама динара	Део који се користи за покриће техничких резерви	Остала и средства за покриће гарантних резерви	Укупно
На дан 31.децембар 2020. године			
Депозити код банка	646.940	1.462.492	2.109.432
Акције на листи А београдске берзе	80.874	2.904	83.778
Обвезнице РС - неживот	298.402	-	298.402
Обвезнице РС - живот	6.287	-	6.287
Средства на рачуну без ограничења –неживот	262.499	509.015	771.514
Средства на рачуну без ограничења - живот	3	-	3
Средства Новчаног фонда	-	53.057	53.057
Средства у преносним премијама и резер. штетама - живот	38.420	-	38.420
Средства у преносним премијама и резер. штетама - неживот	4.295.987	-	4.295.987
Стање на дан 31. децембар	5.629.412	2.027.468	7.656.880

Структура улагања техничких резерви је у складу са захтевима Закона о осигурању и Одлуком Народне банке Србије о инвестирању средстава осигурања (Сл.гласник РС, бр.55/2015, 111/2017 и 149/2020).

12. АДЕКВАТНОСТ КАПИТАЛА

Према обрачуну Друштва испуњени су законски захтеви адекватности капитала. Гарантни капитал је према обрачуну Друштва већи од 1/3 захтеване маргине солвентности и већи је од основног капитала прописан чланом 27. Закона о осигурању. Такође, гарантна резерва (расположива маргина солвентности) је, према обрачуну Друштва, већа од захтеване маргине солвентности.

13. ПОСЛОВНИ (ФУНКЦИОНАЛНИ) ПРИХОДИ

13.1. Приходи од премије реосигурања и ретроцесије

У хиљадама динара	31. децембар 2020.	31. децембар 2019.
Премија реосигурања и ретроцесије	5.919.145	4.785.880
Премија пренета ретроцесијом	(3.994.260)	(3.362.433)
Повећање резерви за преносне премије	(222.963)	(448.751)
Стање на дан 31. децембар	1.701.922	974.696

Приходи од премије реосигурања и ретроцесије исказани за 2020. годину у износу од 1.701.922 хиљада динара (2019. година: 974.696 хиљада динара), а састоје се од премије реосигурања животних и неживотних осигурања из земље и иностранства умањене за пасивну премију и умањену за повећање преносних премија реосигурања.

Премија реосигурања је порасла за 1.133.265 хиљада динара, односно 23,68% у највећој мери услед раста премије на имовинским врстама осигурања и то врсти осигурања 08 Осигурања имовине од пожара и других опасности за 537.747 хиљада динара (41,53%) и врста осигурања 09 Остала осигурања имовине за 247.822 хиљада динара (14,04%), као последица развоја портфеља по постојећим и новим аутоматским уговорима, као и закључивања нових факултативних уговора.

НАПОМЕНЕ УЗ ФИНАНСИЈСКЕ ИЗВЕШТАЈЕ
31. децембар 2020. године

14. ПОСЛОВНИ (ФУНКЦИОНАЛНИ) РАСХОДИ

У хиљадама динара	31. децембар	31. децембар
	2020.	2019.
Расходи за дугорочна резервисања	2.054	837
Расходи накнада штета и уговорених износа	521.122	518.614
Резервисане штете – повећање	408.825	89.559
Приходи по основу регреса	(5.820)	(7.118)
Повећање осталих техничких резерви	2.755	2.581
Смањење осталих техничких резерви	(4.074)	-
Стање на дан 31. децембар	924.862	604.473

14.1. Расходи накнада штета и уговорених износа

У хиљадама динара	За годину која се завршава	
	31. децембра	2019.
	2020.	2019.
Ликвидиране штете – удели у штетама реосигурања и ретроцесије	1.146.834	970.771
Расходи извијаја, процене, ликвидације	16.797	16.329
Приходи од учешћа штета реосигурања	(642.509)	(468.486)
Укупно	521.122	518.614

14.2. Резервисане штете – повећање

У хиљадама динара	За годину која се завршава	
	31. децембра	2019.
	2020.	2019.
Резервисане штете – нето повећање	411.075	90.224
Резервисане штете животних осигурања	(1.900)	(665)
Смањење резервисаних штета – удела	(350)	-
Укупно	408.825	89.559

Резервисане штете – повећање састоје се од расхода по основу повећања резервисаних штета умањене за приходе од смањења резервисаних штета.

15. ПРИХОДИ И РАСХОДИ ПО ОСНОВУ ИНВЕСТИЦИОНЕ АКТИВНОСТИ

15.1. Приходи од инвестирања средстава осигурања

У хиљадама динара	За годину која се завршава	
	31. децембра	2019.
	2020.	2019.
Приходи од камата	50.858	55.545
Приходи од усклађивања вредности средстава која се вреднују кроз биланс успеха	1.768	1.765
Добити од продаје ХОВ	6.038	-
Позитивне курсне разлике	1.875	2.051
Приходи по основу дивиденди	12.742	44.866
Укупно	73.281	104.229

Приходи од камата исказани за 2020. годину у износу 50.858 хиљада динара (2019. година: 55.545 хиљада динара) односе се на приходе од обвезница РС и приходе од камата на депозите. Приходи од усклађивања вредности средстава који се вреднују кроз биланс успеха у износу од 1.768 хиљаде динара (2019. година: 1.765 хиљада динара) односе се на приходе од усклађивања вредности дугорочних финансијских пласмана и усклађивање вредности стамбених зајмова.

НАПОМЕНЕ УЗ ФИНАНСИЈСКЕ ИЗВЕШТАЈЕ
31. децембар 2020. године

Друштво је током 2020. продало акције МТС банке и акције Swiss осигурање Подгорица и остварило добит од 6.038 хиљада динара, као разлику између рачуноводствене и продајне цене акција.

Позитивне курсне разлике у износу 1.875 хиљада динара (2019. година: 2.051 хиљада динара) односе се на позитивне курсне разлике из депозита, камата и курсне разлике по девизном рачуну. Остали приходи по основу инвестиционе активности у износу од 12.742 хиљаде динара (2019. година: 44.866 хиљада динара) односе се на остварене дивиденде по основу учешћа у капиталу других правних лица.

15.2. Расходи по основу инвестирања средстава осигурања

У хиљадама динара	За годину која се завршава	
	31. децембра	2019.
	2020.	2019.
Расходи по основу усклађивања вредности финансијских средстава која се вреднују кроз биланс успеха	6.847	11.524
Негативне курсне разлике	6.027	9.573
Укупно	12.874	21.097

Расходи по основу усклађивања вредности финансијских средстава која се исказују по фер вредности кроз биланс успеха у износу од 6.847 хиљаде динара (2019. година: 11.524 хиљада динара) односе се на усклађивање вредности ХОВ намењених трговању.

Негативне курсне разлике у износу од 6.027 хиљада динара (2019. година: 9.573 хиљада) односе се на негативне курсне разлике по основу депозита, текућег рачуна, као и курсне разлике по основу ХОВ.

16. ТРОШКОВИ СПРОВОЂЕЊА РЕОСИГУРАЊА

У хиљадама динара	За годину која се завршава	
	31. децембра	2019.
	2020.	2019.
<i>Трошкови прибаве</i>	756.929	543.175
Трошкови провизије	697.431	481.100
Остали трошкови прибаве	59.498	62.075
<i>Трошкови управе</i>	134.697	120.405
Амортизација	10.951	9.923
Трошкови материја и енергије	27.335	23.763
Трошкови зарада	65.799	63.058
Остали трошкови управе	30.612	23.661
Остали трошкови спровођења	9.248	9.341
Провизија реосигурања	(527.574)	(453.392)
Укупно	373.300	219.529

17. ФИНАНСИЈСКИ ПРИХОДИ

У хиљадама динара	За годину која се завршава	
	31. децембра	2019.
	2020.	2019.
<i>Финансијски приходи осим финансијских прихода по основу инвестиционе активности</i>		
Позитивне курсне разлике	32.097	20.334
Позитивни ефекти валутне клаузуле	11.483	11.256
Укупно	43.580	31.590

НАПОМЕНЕ УЗ ФИНАНСИЈСКЕ ИЗВЕШТАЈЕ
31. децембар 2020. године

18. ФИНАНСИЈСКИ РАСХОДИ

У хиљадама динара	За годину која се завршава 31. децембра	
	2020.	2019.
<i>Финансијски расходи осим финансијских расхода по основу инвестиционе активности</i>		
Камате за јавне приходе	1	12
Затезне камате	353	210
Негативне курсне разлике	32.962	16.068
Негативни ефекти валутне клаузуле	26.851	12.930
Укупно	60.167	29.220

19. ОСТАЛИ ПРИХОДИ И ОСТАЛИ РАСХОДИ

У хиљадама динара	За годину која се завршава 31. децембра	
	2020.	2019.
Остали приходи	7.159	1.991
Остали расходи	(522)	(1.752)

20. ПРИХОДИ ОД УСКЛАЂИВАЊА ВРЕДНОСТИ ПОТРАЖИВАЊА И ДРУГЕ ИМОВИНЕ КОЈА СЛУЖИ ЗА ОБАВЉАЊЕ ДЕЛАТНОСТИ

Приходи од усклађивања вредности потраживања и друге имовине која служи за обављање делатности износе за 2020. годину 81.110 хиљада динара (2019. година: 75.639 хиљаде динара) и представљају приходе од усклађивања вредности потраживања која су у целости исправљена у претходном обрачунском периоду, а наплаћена у текућем извештајном периоду.

21. РАСХОДИ ПО ОСНОВУ ОБЕЗВРЕЂЕЊА ПОТРАЖИВАЊА И ДРУГЕ ИМОВИНЕ КОЈА СЛУЖИ ЗА ОБАВЉАЊЕ ДЕЛАТНОСТИ ИМОВИНЕ

Расходи по основу обезвређења потраживања и друге имовине која служи за обављање делатности износе за 2020. годину 121.488 хиљада динара (2019. година: 83.066 хиљада динара) и у целини се односе на расходе по основу исправке вредности потраживања.

22. ПОРЕЗ НА ДОБИТ

а) Компоненте пореза на добит

У хиљадама динара	За годину која се завршава 31. децембра	
	2020.	2019.
Одложени порези		
Добитак по основу креирања одложених пореза	(5.283)	(6.564)
Губитак по основу креирања одложених пореза	137	457
Нето добитак по основу креирања одложених пореза	(5.146)	(6.107)
Текући порез		
Порески расход периода	31.108	29.734
Укупно текући порез	31.108	29.734
Укупан порез на добитак	25.962	23.627

НАПОМЕНЕ УЗ ФИНАНСИЈСКЕ ИЗВЕШТАЈЕ
31. децембар 2020. године

б) Усаглашавање износа пореза на добитак и производа резултата пре опорезивања и прописане пореске стопе

У хиљадама динара	За годину која се завршава 31. децембра	
	2020.	2019.
Добит пре опорезивања	413.032	228.516
Порез обрачунат по законској стопи од 15%	61.955	34.277
Порески ефекат расхода који се не признају у пореском билансу	10.637	6.864
Порески ефекат прихода који се не признају у пореском билансу	(41.484)	(11.407)
Порески расход периода	31.108	29.734
Ефективна пореска стопа	7,53%	13,01%

Пореска основица и опорезива добит у пореском билансу је бруто добит из биланса успеха увећана за расходе који се по Закону о порезу на добит правних лица не признају у пореском билансу и умањена за приходе од камата на дужничке ХОВ чији емитент је Република Србија.

23. СУДСКИ СПОРОВИ

На дан 31. децембра 2020. године Друштво учествује у четири судска спора ван послова осигурања. Укупна вредност спорова који се воде против Друштва по овим основама је 262 хиљаде динара и 223.930 УСД. Укупан износ резервисања по основу спорова ван осигурања је 1.400 хиљада динара.

На дан 31. децембра 2020. године Друштво учествује у седам судских спорова из основа осигурања. У свим случајевима у којима се одштетни захтев односи на накнаду из уговора о осигурању извршена је резервација у складу са законом.

Друштво сматра, имајући у виду износ резервисаних средстава, да исходи спорова који су у току неће имати материјално значајне негативне ефекте на финансијско стање или резултат пословања Друштва.

24. ТРАНСАКЦИЈЕ СА ПОВЕЗАНИМ ПРАВНИМ ЛИЦИМА

Матично правно лице и његов крајњи власник

Матично правно лице је Компанија Дунав осигурање а.д.о. Београд а крајњи власник је Република Србија.

У уобичајеним пословним активностима, Друштво обавља различите трансакције са повезаним правним лицима, првенствено по основу уговора који се тичу пружања међусобних услуга. Ове трансакције обављају се под комерцијалним и тржишним условима.

У току 2020. године, примања и накнаде кључног руководства Друштва – чланова Надзорног и Извршног одбора Друштва износила су 20.179 хиљаде динара (2019. године: 18.556 хиљаде динара). Од укупног износа накнаде кључног руководства на краткорочна примања запослених се односи 19.379 хиљада динара, док се на остала дугорочна примања запослених односи 800 хиљада динара. У претходној години се целокупан износ односи на краткорочна примања запослених. Друштво нема других накнада кључног руководства.

Идентификована повезана лица чине власник акција Друштва - Компанија Дунав Осигурање а.д.о., Београд и чланице Дунав осигурање групе: Дунав осигурање а.д., Бања Лука, Дунав Ауто д.о.о., Београд, Дунав Стокброкер а.д., Београд, Дунав- друштво за управљање добровољним пензијским фондом и Дунав турист д.о.о., Златибор.

ДУНАВ РЕ А.Д.О., БЕОГРАД

НАПОМЕНЕ УЗ ФИНАНСИЈСКЕ ИЗВЕШТАЈЕ
31. децембар 2020. године

Трансакције са повезаним правним лицима из којих произилазе потраживања и обавезе односно приходи и расходи приказане су у следећој табели:

У хиљадама динара	За годину која се завршава	
	31. децембра 2020.	2019.
ПРИХОДИ		
<i>Обрачуната премија реосигурања и ретроцесије</i>	2.419.560	1.882.557
Компанија Дунав Осигурање а.д.о., Београд	2.347.724	1.824.311
Дунав осигурање а.д., Бања Лука	71.836	58.246
<i>Приходи од регреса и продаје осигураних и оштећених ствари</i>	-	1.687
Компанија Дунав Осигурање а.д.о., Београд	-	1.687
<i>Провизије по основу реосигурања и ретроцесија</i>	37.687	24.966
Компанија Дунав Осигурање а.д.о., Београд	36.864	24.966
Дунав осигурање а.д., Бања Лука	823	-
<i>Приходи од ефеката валутне клаузуле</i>	6.674	5.375
Компанија Дунав Осигурање а.д.о., Београд	6.674	5.375
<i>Позитивне курсне разлике</i>	54	44
Дунав осигурање а.д., Бања Лука	54	44
<i>Приходи од усклађивања вредности имовине</i>	9.988	3.051
Компанија Дунав Осигурање а.д.о., Београд	3.597	357
Дунав осигурање а.д., Бања Лука	6.391	2.694
Укупни приходи	2.473.963	1.917.680
РАСХОДИ		
<i>Ликвидиране штете - удели из реосигур и ретроцесије</i>	327.318	225.161
Компанија Дунав Осигурање а.д.о., Београд	308.180	208.757
Дунав осигурање а.д., Бања Лука	19.138	16.404
<i>Провизије из послова реосигурања у земљи и иностранству</i>	134.894	115.892
Компанија Дунав Осигурање а.д.о., Београд	122.242	105.098
Дунав осигурање а.д., Бања Лука	12.652	10.794
<i>Трошкови производних услуга</i>	13.636	14.048
Компанија Дунав Осигурање а.д.о., Београд	11.851	11.961
Дунав Ауто д.о.о., Београд	1.785	2.087
<i>Трошкови премије осигурања</i>	1.226	1.144
Компанија Дунав Осигурање а.д.о., Београд	1.226	1.144
<i>Трошкови непроизводних услуга</i>	1.309	1.183
Компанија Дунав Осигурање а.д.о., Београд	327	421
Дунав Стокброкер а.д., Београд	982	762
<i>Остали непоменути трошкови</i>	2.116	2.244
МТС банка трошак провизије	7	58
"Дунав" Друштво за управљање ДПФ, Београд	2.109	2.186
<i>Расходи од ефеката валутне клаузуле</i>	16.804	6.834
Компанија Дунав Осигурање а.д.о., Београд	16.804	6.834
<i>Негативне курсне разлике</i>	35	161
Дунав осигурање а.д., Бања Лука	35	161
<i>Расходи од обезбеђења</i>	36.689	7.693
Компанија Дунав Осигурање а.д.о., Београд	723	1.881
Дунав осигурање а.д., Бања Лука	35.966	5.812
<i>Расходи ранијих година</i>	-	31
Компанија Дунав Осигурање а.д.о., Београд	-	31
Укупни расходи	534.027	374.391
Свега приходи - расходи	1.939.936	1.543.289

ДУНАВ РЕ А.Д.О., БЕОГРАД

НАПОМЕНЕ УЗ ФИНАНСИЈСКЕ ИЗВЕШТАЈЕ
31. децембар 2020. године

У хиљадама динара	31. децембар 2020.	31. децембар 2019.
	АКТИВА	
<i>Учешћа у капиталу</i>	1.243	1.243
Дунав турист д.о.о., Златибор	1.243	1.243
<i>Исправка вредности учешћа у капиталу</i>	(1.243)	(1.243)
Дунав турист д.о.о., Златибор	(1.243)	(1.243)
<i>Потраживања за премију реосигурања</i>	870.853	415.818
Компанија Дунав Осигурање а.д.о., Београд	804.234	367.653
Дунав осигурање а.д., Бања Лука	66.619	48.165
<i>Потраживање за дате авансе</i>	179	-
"Дунав" Друштво за управљање ДПФ, Београд	179	-
<i>Потраживање по основу провизије из послова реосигурања</i>	412	294
Компанија Дунав Осигурање а.д.о., Београд	412	294
<i>Исправка вредности потраживања</i>	(43.521)	(16.819)
Компанија Дунав Осигурање а.д.о., Београд	(805)	(3.679)
Дунав осигурање а.д.о., Бања Лука	(42.716)	(13.140)
<i>Унапред плаћени трошкови</i>	81	52
Компанија Дунав Осигурање а.д.о., Београд	81	52
Укупна актива	828.004	399.345
ПАСИВА		
<i>Обавезе по основу штета и уговорених износа из реосигурања</i>	89.490	130.466
Компанија Дунав Осигурање а.д.о., Београд	76.711	130.295
Дунав Осигурање а.д., Бања Лука	12.779	171
<i>Обавезе за провизије из послова реосигурања</i>	36.999	30.413
Компанија Дунав Осигурање а.д.о., Београд	36.999	30.413
<i>Обавезе за поврат премије реосигурања</i>	3.380	1.482
Компанија Дунав Осигурање а.д.о., Београд	3.127	1.482
Компанија Дунав Осигурање а.д.о., Бања Лука	253	-
<i>Добављачи у земљи</i>	1.442	1.288
Компанија Дунав Осигурање а.д.о., Београд	1.260	994
Дунав Стокброкер а.д., Београд	122	120
Дунав ауто	60	174
<i>ПВР - обрачунати нефактурисани трошкови</i>	-	71
Компанија Дунав Осигурање а.д.о., Београд	-	71
Укупно пасива	131.311	163.720
Активa (пасивa), нето	696.693	235.625

25. УСАГЛАШЕНОСТ ПОТРАЖИВАЊА

За израду годишњих финансијских извештаја је вршено усаглашавање потраживања са стањем на дан 31. октобра 2020. године.

У складу са интерним актом Друштво је послало изводе отворених ставки пословним партнерима са стањем на дан 31. октобра 2020. године. Изводи отворених ставки нису послати Друштвима у стечају и ликвидацији, у земљи и иностранству. Поред тога Изводи отворених ставки нису послати ни групи пословних партнера који су учествовали на преузетом ризику, а по коме се десила штета на броду ЕОС, која су исправљена у износу од 100%, а по коме се водио судски спор са водећим реосигуравачем.

Са Триглав Осигурање а.д.о. постоји неусаглашено стање по штети КОЛЗЕЦ у износу од 236.690 хиљада динара, за коју се води судски спор и која се у пословним књигама Друштва налази у резервисаним штетама у целокупном износу.

Наведена неусаглашена потраживања друштва су у потпуности исправљена.

НАПОМЕНЕ УЗ ФИНАНСИЈСКЕ ИЗВЕШТАЈЕ
31. децембар 2020. године

26. ЗАРАДА ПО АКЦИЈИ

У хиљадама динара	31. децембар 2020.	31. децембар 2019.
Нето добитак који припада власницима обичних акција (основни и разводњени)	387.070	204.889
Пондерисани просечни број обичних акција	84.978	84.978
Зарада по акцији (основна и разводњена)	4.555	2.411

27. ОСТАЛЕ ИНФОРМАЦИЈЕ

27.1. Налази екстерне контроле

Обавештењем о контроли Народне банке Србије КГ бр. 3380/1/20 од 17. децембра 2020. године Друштво је информисало да ће Народна банка Србије, почев од 22. децембра 2020. године, извршити непосредну контролу пословања Друштва за период од 01. јануара 2019. године до дана контроле. До дана састављања ових финансијских извештаја непосредна контрола није завршена нити је достављен Записник о извршеној контроли.

27.2. Интерне контроле и ризици у пословању

Друштво организује, примењује и развија систем интерних контрола и управљања ризицима у складу са чланом 147. Закона о осигурању, Одлуком о систему управљања у друштву за осигурање/реосигурање ризицима („Службени гласник РС“ бр. 51/2015) и Стратегијом управљања ризицима од 04. марта 2016. године.

Функцију свеобухватне интерне контроле обавља Служба за контролинг и управљање ризицима уз сарадњу свих других организационих јединица Друштва, а у складу са Правилником о унутрашњој организацији и основама систематизације послова бр. IА-350 од 21. јуна 2016. године.

Идентификација, процена, мерење и контрола ризика којима је Друштво изложено, континуирано се развија и прилагођава промененим условима пословања у свим организационим јединицама, у складу са унутрашњом организацијом и систематизацијом послова, усвојеним интерним актима, правилима струке, добрим пословним обичајима, пословном етиком и важећим прописима. Управљање појединим ризицима се врши у надлежним организационим деловима Друштва у којима су ризици идентификовани. Директори сектора су одговорни за конзистентну примену усвојених политика управљања ризицима на свим нивоима у Друштву, као и да сви запослени добро разумеју одговорност коју носе процеси управљања ризиком у коме учествују, уз поштовање успостављених етичких и професионалних стандарда.

У поступку управљања ризицима, процедурама се обезбеђује свеобухватно и превентивно идентификовање ризика, процена ризика и мерење ризика којима је Друштво изложено у свом пословању, на начин који обезбеђује трајно одржавање адекватности капитала и изложености ризику на нивоу који не угрожава имовину и пословање.

Процес управљања ризицима обезбеђује сагледавање свих кључних фактора и елемената који омогућавају да се финансијски, људски и други ресурси усмере на начин који обезбеђује што је могуће већу дисперзију, поделу и минимизирање ризика.

Ризични профил Друштва одређен је прихватљивим нивоом изложености ризику, односно нивоом ризика који је Друштво спремно да преузме, а у складу је са дефинисаним политикама, циљевима и принципима управљања ризиком. Извршни одбор Друштва континуирано прати и процењује успостављени систем управљања ризицима, а о налазима редовно извештава Надзорни одбор.

У посматраном периоду није било измена у успостављеном скупу инструмената за идентификацију, мерење, процену и контроле ризика већ је даље настављено са праћењем кретања њиховог утицаја на пословање Друштва, остварење пословних циљева и реализације стратегије и оперативних планова. Сходно Одлуци о систему управљања у друштву за осигурање/реосигурање Друштво је идентификовало 35 ризика.

Друштво је успоставило систем интерних контрола који, између осталог, обухвата поступке и радње ради спречавања прекомерне изложености друштва ризицима.

НАПОМЕНЕ УЗ ФИНАНСИЈСКЕ ИЗВЕШТАЈЕ
31. децембар 2020. године

Интерне контроле промовишу ефикасност, смањују ризик од губитка имовине и помажу у обезбеђењу поузданости финансијских извештаја и усклађености са законима, политикама и интерним актима пословне политике. Акцент у спровођењу интерних контрола стављен је на очување интегритета средстава, спречавање и откривање оперативних грешака, тачности и потпуности рачуноводствених евиденција и благовремено састављање поузданих финансијских информација као и унапређења информационог система.

Ризици су груписани у 7 група и то:

1. Ризици реосигурања
2. Тржишни ризици
3. Ризици неиспуњења обавезе друге уговорне стране
4. Ризици ликвидности
5. Оперативни ризици
6. Правни ризици
7. Други значајни ризици

Приликом класификације ризика исти су ранжирани у складу са степеном њиховог утицаја на пословање Друштва и то на: низак ризик, ризик средњег интензитета, висок ризик и екстреман ризик, тј. незнатан, мали, значајан, критичан и неприхватљив.

27.3. Обелодањивања у вези са уговорима о осигурању

Структура премије реосигурања по врстама осигурања

Ризик реосигурања је ризик губитка или неповолне промене вредности обавеза у случају немогућности Друштва да апсорбује преузете ризике својствене делатности реосигурања.

Друштво спроводи контроле свих ризика пре преузимања у реосигуравајуће покриће. Поред контроле у смислу прихватљивости ризика, Друштво пре коначне одлуке о прихвату истог врши и анализу и обезбеђење одговарајуће дисперзије ризика по хоризонтални и вертикали, путем ретроцесије, као и кроз покрића за заштиту самопридржаја.

У табели испод приказана је структура премије реосигурања по врстама осигурања:

У хиљадама динара	Текућа година	Претходна година
Врста реосигурања		
01 Осигурање од незгоде	10.048	7.424
03 Осигурање моторних возила - каско	338.261	244.369
07 Осигурање транспорта	94.191	90.388
10 Осигурање од аутоодговорности	302.156	267.162
08, 09 Осигурање имовине	3.845.555	3.059.986
Остало	1.182.401	982.789
Укупно неживотно осигурање	5.772.612	4.652.118
Животно осигурање	146.533	133.762
Укупно (напомена 13)	5.919.145	4.785.880

Ризици концентрације

Друштво нема значајних изложености према било којој групи ретроцедената па по том основу није изложено ризику концентрације.

Са аспекта врсте ризика највећа вероватноћа значајних губитака за Друштво произилази из катастрофалних догађаја, као што су поплаве, олује, град, пожар или оштећења од земљотреса.

Друштво има обезбеђено адекватно покриће ретроцесијом које у значајној мери неутралише ризике концентрације који произилазе из катастрофалних догађаја.

НАПОМЕНЕ УЗ ФИНАНСИЈСКЕ ИЗВЕШТАЈЕ
31. децембар 2020. годинеОбелодањивање података у вези са структуром ликвидираних штета

Структура ликвидираних штета по носиоцима ризика

Део ликвидираних штета	Текућа година			Претходна година		
	Неживот	Живот	Укупно	Неживот	Живот	Укупно
У самопридржају	499.032	5.293	504.325	493.285	9.000	502.285
Реосигурање	607.673	34.836	642.509	415.820	52.666	468.486
Укупно (напомена 14.1)	1.106.705	40.129	1.146.834	909.105	61.666	970.771

Структура ликвидираних штета по врстама реосигурања

У хиљадама динара	Текућа година	Претходна година
Врста реосигурања		
01 Осигурање од незгоде	3.528	5.501
03 Осигурање моторних возила - каско	200.553	147.664
07 Осигурање транспорта	13.500	42.070
10 Осигурање од аутоодговорности	97.938	127.231
08, 09 Осигурање имовине	633.953	431.670
Остало	157.233	154.969
Укупно неживотно осигурање	1.106.705	909.105
Животно осигурање	40.129	61.666
Укупно (напомена 14.1)	1.146.834	970.771

Одлуку о висини и врсти покрива ризика из ретроцесије Друштво утврђује на основу Правилника о условима и начину саосигурања и реосигурања и Одлуке о максималном самопридржају Друштва.

Структура бруто премије по носиоцима ризика

Део бруто премије	Текућа година			Претходна година		
	Неживот	Живот	Укупно	Неживот	Живот	Укупно
У самопридржају	1.659.791	17.310	1.677.101	986.779	15.793	1.002.572
Пренет у реосигурање	4.112.821	129.223	4.242.044	3.665.339	117.969	3.783.308
Укупно (напомена 13)	5.772.612	146.533	5.919.145	4.652.118	133.762	4.785.880

НАПОМЕНЕ УЗ ФИНАНСИЈСКЕ ИЗВЕШТАЈЕ
31. децембар 2020. године

Структура техничких резерви

Обрачун техничких резерви Друштво врши у складу са Законом о осигурању, подзаконским актима донетим на основу закона и интерним актима Друштва.

У хиљадама динара	31. децембар 2020.	31. децембар 2019.
Део техничких резерви		
Преносне премије (напомена 10.1)	1.317.551	1.094.588
Резервисане штете (неживот) (напомена 10.3)	4.263.494	1.962.042
Резерве за изравнање ризика	903	1.253
Друге техничке резерве	2.755	4.074
Бруто техничке резерве (неживот)	5.584.703	3.061.957
Пренето у реосигурање (неживот)	4.295.987	2.157.676
Техничке резерве у самопридржају (неживот)	1.288.716	904.281
Математичка резерва	21.414	19.438
Резервисане штете (живот)	23.295	21.578
Бруто техничке резерве (живот)	44.709	41.016
Пренето у реосигурање (живот)	38.420	35.031
Техничке резерве у самопридржају (живот)	6.289	5.985
Укупно бруто техничке резерве	5.629.412	3.102.973
Укупно пренето у реосигурање (напомена 7)	4.334.407	2.192.707
Укупно техничке резерве у самопридржају	1.295.005	910.266

Анализа кретања преносних премија

У хиљадама динара	Текућа година			Претходна година		
	Бруто	Реосиг.	Нето	Бруто	Реосиг.	Нето
Показатељи						
Стање 1. јануара	1.094.588	997.550	97.038	645.838	576.675	69.163
Фактурисана премија у текућој години	5.919.145	4.242.044	1.677.101	4.785.880	3.783.308	1.002.572
Меродавна премија у текућој години	5.696.182	3.994.260	1.701.922	4.337.130	3.362.433	974.697
Стање 31. децембра (напомене 7, 10.1)	1.317.551	1.245.334	72.217	1.094.588	997.550	97.038

НАПОМЕНЕ УЗ ФИНАНСИЈСКЕ ИЗВЕШТАЈЕ
31. децембар 2020. године

Кретања резервисаних штета

Обрачун резервисаних штета врши се према релевантним актима регулаторног органа Народне банке Србије и интерним актима Друштва.

Анализа кретања резервисаних (пријављених, а неликвидираних) штета

Показатељи	Текућа година			Претходна година		
	Бруто	Реосигур.	Нето	Бруто	Реосигур.	Нето
Стање 1. јануара	1.540.998	901.941	639.057	1.093.612	506.475	587.137
Промене резервисаних штета претходне године +-	1.893.574	1.555.661	337.913	447.386	395.466	51.920
Стање 31. децембра	3.434.572	2.457.602	976.970	1.540.998	901.941	639.057

Анализа кретања резервисаних насталих а непријављених штета

Показатељи	Текућа година			Претходна година		
	Бруто	Реосигур.	Нето	Бруто	Реосигур.	Нето
Стање 1. јануара	442.622	277.407	165.215	335.388	208.477	126.911
Увећање у току године	409.595	336.433	73.162	107.234	68.930	38.304
Стање 31. децембра	852.217	613.840	238.377	442.622	277.407	165.215

ДУНАВ РЕ А.Д.О., БЕОГРАД

НАПОМЕНЕ УЗ ФИНАНСИЈСКЕ ИЗВЕШТАЈЕ
31. децембар 2020. године

Обелодањавање података у вези са техничким резултатом и трошковима по врстама осигурања за 2020. годину и 2019. годину дата су у наставку.
а) Показатељи по активном послу

Врста осигурања	31. децембар 2020. године			31. децембар 2019. године			
	Меродавна премија	Меродавна штета	РАЦИО ШТЕТА ТАКО ПРОШКОВА	Меродавна премија	Меродавна штета	РАЦИО ШТЕТА ТАКО ПРОШКОВА	
Осигурање од последица пожара	10.047.940	3.048.941	30,34%	9.678.892	3.678.892	36,61%	
Добровољно здравствено осигурање	37.478.639	5.529.230	14,73%	2.186.700	5.893	26,96%	
Осигурање моторних возила	336.709.681	218.295.894	64,83%	91.474.034	27.174	29,70%	
Осигурање личних возила	17.890.679	3.662.647	20,36%	6.536.944	3.540	54,16%	
Осигурање ваздухоплова	74.109.201	186.908.355	252,20%	6.488.706	8.783	134,10%	
Осигурање ваздухоплова	4.555.363	-135.683	-2,98%	789.953	10.808	1,36%	
Осигурање рабе у превозу	94.485.267	30.365.771	32,14%	13.277.043	14.028	105,66%	
Осигурање имовине од пожара и др. опасности	1.784.383.796	1.733.225.894	96,37%	348.349.275	19.828	5,69%	
Осигурање имовине и живине	1.948.897.311	943.678.503	48,42%	251.663.596	12.018	4,78%	
Осигурање аутомобилности	303.728.063	137.674.220	45,33%	12.023.574	3.968	0,33%	
Осигурање од због употребе ваздухоплова	89.977.713	32.930.043	36,59%	3.111.247	3.758	0,12%	
Осигурање од због употребе личних возила	28.297.761	31.284.380	110,57%	1.174.222	4.158	0,35%	
Осигурање од због употребе ваздухоплова	500.551.057	15.706	0,00%	53.052.642	10,60%	0,02%	
Осигурање од због употребе личних возила	192.458.808	27.935.815	14,52%	46.388.745	24,11%	0,05%	
Осигурање ваздухоплова	12.972.777	652.845	5,03%	5.960.381	45,83%	0,77%	
Осигурање имовине	115.279.642	2.001.872	1,74%	11.559.302	10,93%	0,09%	
Осигурање финансијских инструмената	4.754.653	2.603.850	54,77%	163.365	3,44%	2,11%	
Укупно	8.548.646.781	3.443.368.748	61,70%	861.988.671	15,38%	1,78%	
				4.303.387.273	1.163.543.261	26,16%	14,83%
				623.173.560			42,99%

НАПОМЕНЕ УЗ ФИНАНСИЈСКЕ ИЗВЕШТАЈЕ
31. децембар 2020. године

б) Показатељи за самопродржај

Врста осигурања	31. децембар 2020. године			31. децембар 2019. године							
	Меродавна премија	РАЦИО ШТЕТА	ТЕРМ изнаглајом персиоу	Меродавна штета	РАЦИО изнаглајом персиоу	ТЕРМ изнаглајом персиоу					
Осигурање од последица несреће	3.420.599	375.478	10,94%	1.416.325	41,29%	131.735	15,40%	81,48%			
Доброполно здравствено осигурање	4.194.998	959.830	22,87%	1.427.377	34,03%	3.459.070	1010,819	29,22%	819,085	23,88%	52,89%
Осигурање моторних возила	302.191.895	216.062.729	71,50%	76.686.045	25,38%	214.864.630	168.176.049	77,34%	48.001.227	22,81%	100,15%
Осигурање шикских возила	17.143.322	3.437.278	20,05%	607.538	3,54%	17.489.911	737.494	-4,21%	945.591	5,40%	1,19%
Осигурање ваздухоплова	2.397.895	3.304.005	139,53%	-249.640	-10,54%	1.694.376	1.335.143	79,88%	1.304.563	78,99%	158,97%
Осигурање путних објеката	4.457.903	-135.683	-3,04%	769.893	17,27%	2.673.110	3.721.533	139,22%	374.803	14,02%	153,24%
Осигурање објеката у правцу	13.029.559	2.461.213	18,89%	-786.857	-6,04%	15.075.764	15.719.255	104,27%	-501.827	-3,33%	100,94%
Осигурање имовине од пожара и од отворености	721.210.868	477.881.303	66,27%	164.502.512	22,81%	373.891.111	183.379.302	44,23%	73.003.324	19,53%	63,76%
Остала осигурања имовине	484.159.520	180.134.613	37,21%	120.734.202	24,84%	182.363.792	151.004.813	83,83%	69.340.360	38,02%	121,96%
Осигурање аутомобилности	78.250.853	34.248.847	43,77%	-3.002.273	-3,84%	72.330.464	51.107.764	72,04%	-2.007.038	-2,83%	69,21%
Осигурање од због употребе ваздухоплова	1.670.198	1.444.675	86,51%	634.651	38,00%	1.017.590	-21.527	-2,12%	2.448.031	240,45%	238,34%
Осигурање од због употребе путних објеката	5.033.398	656.257	13,04%	-275.883	-5,47%	1.704.912	655.747	38,46%	231.322	13,57%	50,03%
Осигурање од због употребе путних објеката	34.153.340	-2.449.386	-7,17%	-17.46.973	-5,11%	-43.916.327	38.895.199	88,57%	7.860.563	17,97%	106,53%
Осигурање вредности	5.542.022	3.962.836	71,51%	3.883.041	70,25%	2.522.141	967.170	38,14%	1.330.700	52,78%	91,90%
Осигурање вредности	848.854	-652.845	-76,92%	220.717	26,00%	17.288.094	-578.775	-3,35%	3.591.788	20,78%	17,47%
Осигурање финансијског губитка	6.835.289	4.287.686	62,73%	1.616.404	23,85%	7.386.973	580.968	7,86%	1.998.013	27,06%	34,93%
Осигурање губитка на путовању	91.450	87.449	96,62%	59.285	64,83%	150.370	105.724	70,32%	183.920	122,31%	199,83%
Напомена осигурања	1.684.612.254	918.168.383	54,93%	366.608.164	21,76%	858.903.271	599.154.309	62,48%	210.048.863	21,91%	84,33%

НАПОМЕНЕ УЗ ФИНАНСИЈСКЕ ИЗВЕШТАЈЕ
31. децембар 2020. године

28. УПРАВЉАЊЕ РИЗИЦИМА

28.1. Ризик реосигурања

Ризик реосигурања проистиче из немогућности Друштва да апсорбује преузете ризике својствене делатности реосигурања. Друштво закључује активне уговоре о реосигурању којима се ризик осигурања преноси са осигураваача на Друштво, као и пасивне уговоре о реосигурању којима се ризик реосигурања преноси са Друштва на реосигуравааче.

У оквиру ризика реосигурања Друштво редовно прати и анализира следеће ризике:

- ризик адекватности техничких резерви и ризици у вези са планирањем техничких резерви Друштва,
- ризик неадекватно обрачунате математичке резерве,
- ризик неадекватно одређене премије реосигурања,
- ризик неодговарајућег утађивања услова реосигурања,
- ризик неадекватно одређивања нивоа самопродржаја, и
- ризик неадекватне процене ризика који се преузима у реосигурање.

Како би обезбедило трајно одржавање степена изложености ризицима на нивоу који неће угрозити имовину и пословање и који ће обезбедити заштиту интереса цедената и других поверилаца.

У оквиру групе ризика реосигурања сви су према њиховом утицају на пословање Друштва класификовани као незнатни.

28.2. Категорије финансијских инструмената

Категорије финансијских инструмената дате су у наставку:

У хиљадама динара	31. децембар 2020.	31. децембар 2019.
	Дугорочни финансијски пласмани	75.287
Потраживања	1.702.287	1.088.125
Краткорочни финансијски пласмани	2.476.521	1.985.231
Готовина и готовински еквиваленти	771.517	454.658
Финансијска средства	5.025.612	3.781.274
Дугорочне финансијске обавезе	200	-
Краткорочне финансијске обавезе	133	-
Обавезе по основу штета и уговорених износа	269.260	335.406
Обавезе за премију, провизије и друге обавезе	1.347.125	676.022
Финансијске обавезе	1.616.718	1.011.428

28.3. Тржишни ризик

Тржишни ризик проистиче из неповољних промена на тржишту, и то пре свега на тржишту осигурања и финансијском тржишту. Он може да се испољи и кроз потенцијални губитак и добитак.

Овај ризик нарочито обухвата:

- ризик конкуренције;
- ризик неадекватног прилагођавања захтевима корисника услуга реосигурања;
- ризик смањења премије у самопродржају;
- ризик промене каматних стопа;
- ризик промене цена хартија од вредности, и
- девизни ризик.

У оквиру групе тржишних ризика сви су према њиховом утицају на пословање Друштва класификовани као мали.

НАПОМЕНЕ УЗ ФИНАНСИЈСКЕ ИЗВЕШТАЈЕ
31. децембар 2020. годинеа) *Ризик конкуренције*

Друштво редовно врши анализу позиционираниости Друштва на тржишту реосигурања у земљи и иностранству и ради на очувању поверења и реномеа на европском тржишту кроз директне контакте са реосигураваочима и повећање сарадње са реосигураваочима са простора Балкана (пре свега БиХ и Словенијом).

б) *Ризик неадекватног прилагођавања захтевима корисника услуга реосигурања*

Како би ризик неадекватног прилагођавања захтевима корисника услуга осигурања свело на најмању меру Друштво редовно прати европске и светске трендове развоја нових производа реосигурања и оцењује адекватност њихове примене у односу на захтеве корисника.

Као резултат бољег прилагођавања захтевима осигуравајућих друштава, дошло је до повећања активне премије реосигурања.

в) *Ризик смањења премије у самопридржају*

Друштво анализира остварења у одређеном периоду у односу на план и остварење у истом периоду предходне године.

Друштво се фокусира на надокнађивање премије у самопридржају из других послова реосигурања:

- i) закључивање нових уговора о реосигурању са другим цедент компанијама по којима би капацитети Друштва били максимално ангажовани, и
- ii) обезбеђење аутоматских капацитета за нове производе на тржишту, као и за мање развијене производе који имају потенцијале на локалном тржишту.

з) *Ризик промене каматних стопа*

Каматни ризик се у целисти односи на ризик смањења прихода Друштва услед промена у висини каматних стопа. Поред ризика везаног за смањење прихода, Друштво је такође изложено ризику промене будућих токова готовине, односно смањења прилива узрокованог падом каматне стопе. Друштво редовно прати и анализира утицај промене ризика каматних стопа, и исти је обухваћен пословним планом, који чини саставни део ризика смањења приноса од депоновања и улагања средстава услед смањења каматних стопа. Ризик је класификован као незнатан. Управа Друштва редовно прати и анализира приносе инвестиционог портфолиа и параметре на финансијском тржишту, посебно кретање каматних стопа, ради контроле ризика промене вредности финансијских средстава.

НАПОМЕНЕ УЗ ФИНАНСИЈСКЕ ИЗВЕШТАЈЕ
31. децембар 2020. године

Финансијски инструменти изложени каматном ризику, дати су у наставку:

	31. децембар 2020.	31. децембар 2019.
У хиљадама динара		
Финансијска средства		
<i>Некаматносна</i>		
Потраживања	1.702.287	1.088.125
<i>Фиксна каматна стопа</i>		
Дугорочни финансијски пласмани	75.287	253.260
Краткорочни финансијски пласмани	2.476.521	1.985.231
Укупно	2.551.808	2.238.491
<i>Варијабилна каматна стопа</i>		
Готовина и готовински еквиваленти	771.517	454.658
Укупно финансијска средства	5.025.612	3.781.274
Финансијске обавезе		
<i>Некаматносне</i>		
Обавезе по основу штета и уговорених износа	269.260	335.406
Обавезе за премију, провизије и друге обавезе	1.347.125	676.022
Укупно	1.616.385	1.011.428
<i>Варијабилна каматна стопа</i>		
Дугорочне финансијске обавезе	200	-
Краткорочне финансијске обавезе	133	-
Укупно	333	-
Укупно финансијске обавезе	1.616.718	1.011.428
У 2020. години настављен је тренд пада каматних стопа. Друштво ће наставити редовно праћење кретања стопа приноса на финансијском тржишту како би инвестирало у финансијске инструменте са највећим приносима. У наставку су дати уговорени распони каматних стопа на поједине финансијске инструменте:		
	Распон каматних стопа	
Финансијска имовина	2020.	2019.
Дугорочни финансијски пласмани	0,68%-5,85%	1,60%-5,85%
Краткорочни финансијски пласмани		
Динарски депозити а виста	0,00%-2,25%	1,25%-3,00%
Динарски депозити орочени	1,85%-3,80%	2,50%-3,80%
Девизни депозити орочени	0,80%-1,70%	0,90%-1,70%
Обвезнице	0,50%-1,50%	0,90%-1,60%

НАПОМЕНЕ УЗ ФИНАНСИЈСКЕ ИЗВЕШТАЈЕ
31. децембар 2020. године

Преглед остварених прихода од камате по врстама улагања у 2020. години и 2019. години дати су у следећој табели:

У хиљадама динара	2020.	2019.
Имовина		
<i>Орочени депозити код банака</i>		
Динарски	30.154	27.451
Девизни	16.670	16.544
<i>Депозити по виђењу</i>		
Динарски	7.280	6.070
Девизни	5.640	4.369
Готовина	1.640	1.641
<i>Приходи од камата по основу обвезница</i>	13.424	22.084
Укупно	50.858	55.545
Ефекат пада каматних стопа од 10%	5.086	5.555
Капитал	2.004.662	1.737.240
Капитал након ефекта пада каматних стопа	1.999.576	1.731.685

д) Ризик промене цена хартија од вредности

Друштво анализира кретања вредности ХоВ у портфолију Друштва и прати утицај приноса/губитака од ових улагања у укупним добицима/губицима оствареним од инвестирања средстава реосигурања Друштва.

Редовно прати кретања вредности ХоВ у портфолију Друштва, и стална комуникација са корпоративним агентом у циљу сагледавања оптималних услова за продају или евентуално стицање нових.

Улагање средстава Друштва је у складу са Одлуком НБС и инвестиционом политиком.

ђ) Девизни ризик

Друштво у праћењу овог ризика врши анализу тренда курса као и анализу валутне структуре средстава и обавеза. У циљу заштите од велике изложености девизном ризику, приликом уговарања реосигуравајућег покрића у земљи обавезно се примењује валутна клаузула, а активност инвестирања средстава реосигурања се спроводи на начин да се повећа учешће динарских позиција на страни активе.

Друштво редовно прати девизни ризик и он је у току 2020. године био класификован као незнатан.

Анализа изложености Друштва девизном ризику по валутама

У хиљадама динара	УСД	ЕУР	Остале валуте	РСД	Укупно
<i>Дугорочни финансијски пласмани</i>	-	24.032	-	51.255	75.287
Потраживања	277.617	1.215.253	43.965	165.452	1.702.287
Краткорочни финансијски пласмани	-	1.229.686	2.905	1.243.930	2.476.521
Готовински еквиваленти и готовина	65.248	461.505	22.133	222.631	771.517
Укупно	342.865	2.930.476	69.003	1.683.268	5.038.472
<i>Дугорочна резервисања</i>	-	21.226	1.078	34.177	56.481
Дугорочне обавезе	-	-	-	200	200
Краткорочне обавезе	206.210	1.220.103	62.919	127.286	1.616.518
Укупно	206.210	1.241.329	63.997	161.663	1.673.199
Нето девизна позиција на дан 31. децембра 2020. године	136.655	1.689.147	5.006	1.534.465	3.365.273
Нето девизна позиција на дан 31. децембра 2019. године	23.726	1.627.412	89.757	982.172	2.723.067

С обзиром да Друштво има вишак имовине изнад обавеза у валутама ЕУР и УСД у износу од 1.825.802 хиљаде динара, ризик промене курса од 5% има ефекат од 91.290 хиљада динара.

НАПОМЕНЕ УЗ ФИНАНСИЈСКЕ ИЗВЕШТАЈЕ
31. децембар 2020. године

28.4. Кредитни ризик

Кредитни ризик је ризик могућности настанка негативних ефеката на финансијски резултат и капитал услед неизвршавања обавеза дужника Друштва.

У хиљадама динара	31. децембар 2020.			31. децембар 2019.
	Бруто износ	Исправка вредности	Нето износ	Нето износ
Финансијска имовина				
Дугорочни финансијски пласмани	76.264	(977)	75.287	253.260
Потраживања	1.863.321	(161.034)	1.702.287	1.088.125
Готовина	772.455	(938)	771.517	454.658
Финансијски пласмани	2.594.101	(117.580)	2.476.521	1.985.231
Укупно	5.306.141	(285.529)	5.020.612	3.781.274

Друштво се излаже кредитном ризику кроз потраживања за премију, штете, провизију и регресе, као и за депоновање и улагање средстава у банкама.

Изложеност кредитном ризику се редовно анализира и прати, а превентивна заштита се врши применом Правилника о начину процењивања билансних и ванбилансних позиција и инвестирањем средстава реосигурања у складу са Одлуком Народне банке Србије о ограничењима појединих облика инвестирања средстава техничких резерви и о највишим износима инвестирања гарантне резерве друштва за осигурање и Правилником Друштва.

31. децембар 2020.	До 1 месец	Од 1 до 3 месеца	Од 3 до 12 месеци	Од 1 до 5 година	Укупно
Потраживања					
Потраживања за премију осигурања, саосигурања и реосигурања	1.487.980	82.241	57.719	16.920	1.644.860
Потраживања од реосигураваача и ретроцесионара	91.473	16.259	5.973	67.621	181.326
Потраживања за регресе	524	-	-	-	524
Остала потраживања	35.705	-	-	-	36.611
Укупно	1.615.682	98.500	63.692	85.447	1.863.321
Исправка потраживања					
Потраживања за премију осигурања, саосигурања и реосигурања	14.842	6.700	44.919	15.951	82.412
Потраживања од реосигураваача и ретроцесионара	929	3.261	5.973	67.553	77.716
Потраживања за регресе	-	-	-	-	-
Остала потраживања	-	-	-	-	906
Укупно	15.771	9.961	50.892	84.410	161.034
Нето вредност потраживања					
Потраживања за премију осигурања, саосигурања и реосигурања	1.473.138	75.541	12.800	969	1.562.448
Потраживања од реосигураваача и ретроцесионара	90.544	12.998	-	68	103.610
Потраживања за регресе	524	-	-	-	524
Остала потраживања	35.705	-	-	-	35.705
Укупно	1.599.911	88.539	12.800	1.037	1.702.287

Дугорочни и краткорочни финансијски пласмани се односе на улагања у обвезнице Републике Србије и депозите пласиране банкама са седиштем на територији Србије. Приликом пласирања средстава у депозите као и на дан биланса банка врши анализу финансијских показатеља банака и процену нивоа кредитног ризика. У складу са наведеном анализом кредитни ризик банака којима је Друштво пласирало депозите оцењен је као прихватљив.

НАПОМЕНЕ УЗ ФИНАНСИЈСКЕ ИЗВЕШТАЈЕ
31. децембар 2020. године

28.5. Оперативни ризик

Оперативни ризик проистиче из пропуста у раду запослених и органа Друштва, неодговарајућих унутрашњих процедура и процеса, неадекватног управљања информационом и другим системима, као и услед непредвидивих сполњих догађаја.

У циљу заштите од оперативних ризика које је управа препознала и квантификовала Друштво је активно приступило доградњи и унапређењу система интерних контрола који одговара природи, сложености и ризичности посла.

Код оперативних ризика нарочито се прате:

- стратешки ризик одступања остварених од планираних величина;
- ризик управљања информационом системом;
- информатичко безбедносни ризик;
- ризик управљања континуитетом пословања и опоравком активности у случају катастрофа; и
- ризик неадекватне заштите од компјутерских вируса.

28.6. Ризик рочне и структурне неусклађености имовине са обавезама

У хиљадама динара	До 1 месец	Од 1 до 3 месеца	Од 3 до 12 месеци	Од 1 до 5 година	Преко 5 година	Укупно
Нематеријална улагања	-	-	-	627	-	627
Софтвер и остала права	-	-	-	2.561	-	2.561
Опrema	-	-	-	15.313	-	15.313
Дугорочни финансијски пласмани	-	-	-	50.388	24.899	75.287
Залихе	1.072	-	-	-	-	1.072
Потраживања	1.579.977	102.811	30.675	1.683	-	1.715.146
Краткорочни финансијски пласмани	229.429	308.790	1.624.270	230.254	83.778	2.476.521
Готовина	771.517	-	-	-	-	771.517
Активна временска разграничења	-	-	4.389.877	-	-	4.389.877
Укупно	2.581.995	411.601	6.044.822	300.826	108.677	9.447.921
Капитал и резерве	-	-	-	-	2.004.662	2.004.662
Дугорочне резервисања и обавезе	-	-	-	22.517	34.164	56.681
Краткорочне обавезе	1.486.028	89.741	40.749	-	-	1.616.518
Пасивна временска разграничења	-	-	1.482.710	-	-	1.482.710
Резервисане штете	-	-	4.286.789	-	-	4.286.789
Одложене пореске обавезе	-	-	561	-	-	561
Укупно	1.486.028	89.741	5.810.809	22.517	2.038.826	9.447.921
Рочна неусклађеност на дан 31. децембра 2020. године	1.095.967	321.860	234.013	278.309	(1.930.149)	-
Рочна неусклађеност на дан 31. децембра 2019. године	1.031.318	605.208	(775.149)	699.605	(1.560.982)	-

28.7. Ризик ликвидности

Ризик ликвидности генерално произилази из финансирања пословних активности Друштва и управљања ризичним позицијама. Оне укључују и ризик од немогућности исплате средстава на дан доспећа и уз одговарајућу камату, и ризик од немогућности ликвидирања средстава по прихватљивој цени и унутар прихватљивог временског оквира.

Одговорност за управљање ризиком ликвидности је на руководству Друштва које је успоставило одговарајући систем управљања за потребе краткорочног, средњорочног и дугорочног финансирања Друштва као и управљањем ликвидношћу. Друштво управља ризиком ликвидности одржавајући одговарајуће новчане резерве континуираним праћењем планираног и стварног новчаног тока, као и одржавањем адекватног односа доспећа финансијских средстава и обавеза.

Следеће табеле приказују преостале рокове доспећа финансијских средстава и обавеза Друштва. Преглед доспећа финансијских обавеза је направљен на основу недисконтованих новчаних токова, односно на основу најранијег датума када се од Друштва може тражити да плати насталу обавезу.

НАПОМЕНЕ УЗ ФИНАНСИЈСКЕ ИЗВЕШТАЈЕ
31. децембар 2020. године

Доспећа финансијских средстава на дан 31. децембра 2019. и 2020. године:

У хиљадама динара	До 1 месец	Од 1 до 3 месеца	Од 3 до 12 месеци	Од 1 до 5 година	Преко 5 година	Укупно
31. децембра 2020. године						
Финансијска средства						
Дугорочни финансијски пласмани	-	-	-	50.388	24.899	75.287
Потраживања	1.579.977	102.811	17.816	1.683	-	1.702.287
Финансијски пласмани	229.429	308.790	1.624.270	230.254	83.778	2.476.521
Готовина	771.517	-	-	-	-	771.517
Укупно финансијска средства	2.580.923	411.601	1.642.086	282.325	108.677	5.025.612
Финансијске обавезе						
Дугорочне финансијске обавезе	-	-	-	200	-	200
Краткорочне финансијске обавезе	-	-	133	-	-	133
Обавезе по основу штета и уговорених износа	155.056	73.588	40.616	-	-	269.260
Обавезе за премију, провизије и друге обавезе	1.330.972	16.153	-	-	-	1.347.125
Укупно финансијске обавезе	1.486.028	89.741	40.749	200	-	1.616.748
Рочна неусклађеност на дан	1.094.895	321.860	1.601.337	282.125	108.677	3.408.894

28.8. Фер вредност финансијских инструмената

Следећа табела представља књиговодствену вредност финансијских средстава и финансијских и обавеза и њихову фер вредност на дан 31. децембра 2019. године и 31. децембра 2020. године:

У хиљадама динара	31. децембар 2020.		31. децембар 2019.	
	Књиговодствена вредност	Фер вредност	Књиговодствена вредност	Фер вредност
Финансијска средства				
Дугорочни финансијски пласмани	75.287	74.826	253.260	255.019
Потраживања	1.702.287	1.702.287	1.088.125	1.088.125
Краткорочни финансијски пласмани	2.476.521	2.476.521	1.985.231	1.985.231
Готовина и готовински еквиваленти	771.517	771.517	454.658	454.658
Укупно финансијска средства	5.025.612	5.025.151	3.781.274	3.783.033
Финансијске обавезе				
Краткорочне финансијске обавезе	133	133	-	-
Обавезе по основу штета и уговорених износа	269.260	269.260	335.406	335.406
Обавезе за премију, зараде и друге обавезе	1.347.125	1.347.125	676.022	676.022
Укупно финансијске обавезе	1.616.518	1.616.518	1.011.428	1.011.428

Руководство сматра да је књиговодствена вредност разумна апроксимација фер вредности за готовинске еквиваленте и готовину, потраживања и финансијске обавезе. Руководство Друштва сматра да, с обзиром на редовне пословне активности Друштва и његове опште политике, као и доминантно краткорочну структуру наведених позиција не постоје значајне разлике између књиговодствене вредности средстава и обавеза и њихове фер вредности.

Фер вредност финансијске имовине и финансијских обавеза одређује се на следећи начин:

- Ниво 1 одмеравања фер вредности произилази из котиране тржишне вредности (некориговане) на активним тржиштима за идентичну имовину и обавезе.
- Ниво 2 одмеравања фер вредности произилази из улазних параметара, различитих од котиране тржишне вредности обухваћене Нивоом 1, а које су видљиве из средстава или обавеза, директно (на пример, цена) или индиректно (на пример, проистекло из цене), и
- Ниво 3 одмеравања фер вредности произилази из техника проценивања које укључују улазне параметре за финансијска средства или обавезе, а који представљају податке који се не могу наћи на тржишту (неистражени улазни параметри).

НАПОМЕНЕ УЗ ФИНАНСИЈСКЕ ИЗВЕШТАЈЕ
31. децембар 2020. године

Наредна табела представља анализу финансијских средстава који су вредновани након почетног признавања по фер вредности, груписаних у нивое од 1 до 3, у зависности од степена могућности процене фер вредности:

У хиљадама динара	31. децембар 2020. године				31. децембар 2019. године			
	Ниво 1	Ниво 2	Ниво 3	Укупно	Ниво 1	Ниво 2	Ниво 3	Укупно
Краткорочни финансијски пласмани	83.778	283.311	-	367.089	77.746	564.335	-	642.081
Укупно	83.778	283.311	-	367.089	77.746	564.335	-	642.081

Друштво нема финансијске обавезе које се реднују по фер вредности.

28.9. Правни и репутациони ризик

Правни ризик проистиче из неусклађености пословања и аката Друштва с прописима, уговора који се не могу у целини или делимично извршити (нпр. ништави уговори), као и могућих губитака из спорова.

Друштво прати све законске прописе и подзаконска акта којима се регулише пословање и врши прилагођавање својих пословних аката у складу са изменама и променама у прописима.

Репутациони ризик проистиче из умањеног поверења јавности у пословање друштва. Користећи 40 година искуства, колико се Друштво бави пословима реосигурања, Друштво је изградило репутацију поузданог партнера на територији Балкана које је својом стручношћу и ефикасношћу увек спремно да одговори на захтеве клијената.

28.10. Остали ризици

Готово целу 2020. годину обележила је пандемија вируса COVID 19 која за последицу има примену сета мера од стране држава широм света, са циљем да се њени негативни ефекти по привреду и становништво, сузбију. Пандемија вируса са којом се модерно човечанство сусреће први пут у овој мери, оставила је последице на све државе света, све привредне области, док ће за поједине области, последице бити ненадокнадиве. Наиме, према оценама Светске банке глобална привредна активност ће пасти 4,3% у 2020. години што представља најдубљу рецесију још од завршетка Другог светског рата. Како је почетком године Светска банка проценила да ће глобални привредни раст у 2020. години износити 2,5%, то значи да је садашња прогноза за 6,8 процентних поена лошија од првобитне. Очекује се да САД имају пад бруто друштвеног производа од 3,6% док би Кина, као друга по величини светска привреда требало да забележи маргиналан раст од 2,0%. Истовремено се предвиђа привредни пад од 7,4% за 19 земаља еврозоне.

Процене утицаја пандемије корона вирусом на глобалну осигуравајућу индустрију још увек значајно варирају. У сваком случају ефекти тренутне кризе, заједно са ниским стопама приноса на финансијским тржиштима ће значајно утицати на могућност остварења планираних нето профита реосигуравајуће индустрије. С друге стране, сигурно ће доћи до пада рачица адекватности капитала и последично угрожавања постојећих рејтинга појединих друштава из индустрије.

Међутим и поред негативних глобалних кретања у 2020. години Друштво је не само реализовало постављене пословне планове је забележило позитиван резултат. Ефекти пандемије корона вируса нису се негативно одразили на обим пословања друштва нити на показатеље профитабилности, продуктивности, ликвидности и др.

Остварена бруто премија реосигурања је за 23,68% виша у односу на реализацију из 2019. године односно за 3,75% виша у односу на план. Премија реосигурања у самопридржају је у оквиру планираних величина док је за 67% виша у односу на остварење у 2019. години. У погледу ликвидираних штета у самопридржају остварење 2020. године је у нивоу претходне године док је у односу на план ниже за 14,2%. Укупни нето добитак износи 387 милиона динара што је за преко 88% више у односу на 2019. годину. Рацио штета у самопридржају Друштва забележио је пад од 7,69 процентних поена, рацио трошкова пад од 0,59 процентних поена, тако да је комбиновани рацио 1 у самопридржају забележио пад од 8,28 п.п. Показатељи поврата на уложени капитал су такође значајно побољшани у 2020. години – поврат на укупни капитал износи 19,31% у односу на 11,79% у 2019. години док је стопа поврата на укупну активу 6,67% (2019 - 3,4%).

Стопе наплате односно плаћања обавеза у односу на укупна потраживања/обавезе су на приближно истим нивоима као у претходном периоду с тим да је евидентан пораст наплате потраживања од готово 13%. Укупна инвестициона актива је порасла за 23,4% у 2020. години, односно забележен је раст инвестиционог портфеља од 846 милиона динара. Највећи део раста инвестиционог портфеља настао је из интерног потенцијала Друштва да генерише слободна новчана средства из пословних активности.

НАПОМЕНЕ УЗ ФИНАНСИЈСКЕ ИЗВЕШТАЈЕ
31. децембар 2020. године

На 31.12.2020. године гарантни капитал је био 2,58 пута већи од захтеване маргине солвентности за реосигурање, односно однос захтеване маргине солвентности за реосигурање и гарантног капитала је износио 0,31 што довољно говори о стабилној капиталној основи Друштва.

У погледу ризика реосигурања друштво је предузело низ мера усмерених на управљање новонасталим тржишним околностима условљених пандемијом корона вируса. Друштво је код увођења програма реосигурања код врста осигурања код којих је постојао потенцијалан ризик појаве штета услед COVID-19 увело адекватна искључења.

Обзиром на структуру портфеља Друштва по линијама односно врстама осигурања, динамику закључених и уговорених послова реосигурања за 2020. годину обезбеђено је оперативно спровођење уговора о реосигурању.

Друштво у развоју свог портфеља није планирало уговоре о ресигурању који покривају последице пандемије као што су CBI (contigent business interruption), ECI (event cancelation insurance), WCI (Workers compensation insurance), SCI (Supply Chain Insurance) која према досадашњим анализама међународног тржишта представљају највеће ризике кумулације одшетних захтева према осигуравајућој или реосигуравајућој индустрији. Такође, Друштво нема у плану развој покрића реосигурања за случајеве изазване COVID-19.

Друштво закључује да нема значајног негативног утицаја COVID-19 на пословање друштва. У наредном периоду друштво ће и даље активно пратити ризике проистекле из пандемије COVID-19 и својим клијентима давати све потребне информације о покрићима на снази и новим програмима реосигурања.

29. ДОГАЂАЈИ НАКОН ДАТУМА БИЛАНСА СТАЊА

Није било значајних догађаја након дана биланса, односно 31. децембра 2020. године.


30. ДЕВИЗНИ РИЗИЦИ

Средњи курсеви за девизе, утврђени на међубанкарском тржишту девиза, примењени за прерачун девизних позиција биланса стања у динаре, за поједине главне валуте били су следећи:

У динарима	31. децембар 2020.	31. децембар 2019.
USD	95.6637	104.9186
EUR	117.5802	117.5828
GBP	130.3984	137.5988
CHF	108.4388	108.4004

Београд, 22. март 2021. године

За Друштво:


Зорана Пејић
председник Извршног одбора




Татјана Комненић
члан Извршног одбора



KPMG d.o.o. Beograd
Milutina Milankovića 1J
11070 Beograd
Srbija

Tel.: +381 (0)11 20 50 500
Faks: +381 (0)11 20 50 550
www.kpmg.com/rs

Izveštaj nezavisnog revizora

Akcionarima Dunav - Re a.d.o. Beograd

Mišljenje

Izvršili smo reviziju priloženih finansijskih izveštaja Dunav - Re a.d.o. Beograd (u daljem tekstu: „Društvo“), koji se sastoje od:

— bilansa stanja na dan 31. decembra 2020. godine;

i za period od 1. januara do 31. decembra 2020. godine:

- bilansa uspeha;
- izveštaja o ostalom rezultatu;
- izveštaja o promenama na kapitalu;
- izveštaja o tokovima gotovine;

kao i

— napomena, koje sadrže pregled osnovnih računovodstvenih politika i ostala obelodanjivanja

(„finansijski izveštaji“).

Po našem mišljenju, priloženi finansijski izveštaji istinito i objektivno prikazuju finansijski položaj Društva na dan 31. decembra 2020. godine, kao i rezultate njegovog poslovanja i tokove gotovine za godinu koja se završava na taj dan u skladu sa računovodstvenim propisima Republike Srbije i ostalim relevantnim zakonskim i podzakonskim aktima koji regulišu finansijsko izveštavanje društava za osiguranje u Republici Srbiji.



Osnov za mišljenje

Reviziju smo izvršili u skladu sa Zakonom o reviziji i Zakonom o računovodstvu Republike Srbije, Odlukom o sadržini izveštaja o obavljenoj reviziji finansijskih izveštaja društva za osiguranje i standardima revizije primenljivim u Republici Srbiji. Naša odgovornost u skladu sa tim standardima je detaljnije opisana u delu izveštaja Odgovornost revizora za reviziju finansijskih izveštaja. Mi smo nezavisni u odnosu na Društvo u skladu sa Međunarodnim kodeksom etike za profesionalne računovode

Ključna revizorska pitanja

Ključna revizorska pitanja su pitanja koja su, po našem profesionalnom prosuđivanju, bila od najvećeg značaja u reviziji finansijskih izveštaja za tekući period. Ona predstavljaju najznačajnije procenjene rizika od materijalno značajnih grešaka, uključujući i one nastale zbog pronevere, a koja su opisana dole u nastavku i sproveli smo odgovarajuće

Odbora za međunarodne etičke standarde za računovode (uključujući Međunarodne standarde nezavisnosti) (IESBA Kodeks) zajedno sa etičkim zahtevima koji su relevantni za našu reviziju finansijskih izveštaja u Republici Srbiji, i ispunili smo naše druge etičke odgovornosti u skladu sa ovim zahtevima i IESBA Kodeksom. Smatramo da su revizorski dokazi koje smo pribavili dovoljni i odgovarajući i da pružaju osnov za izražavanje našeg mišljenja.

revizorske procedure za razmatranje tih pitanja. Ključna revizorska pitanja su razmatrana u kontekstu revizije finansijskih izveštaja u celini i u formiranju našeg mišljenja mi smo rezimirali naš odgovor na navedene rizike. Na izražavamo odvojeno mišljenje o tim pitanjima. Utvrdili smo sledeća ključna revizorska pitanja:

Procena rezervisanja za nastale neprijavljene štete

Na dan 31. decembra 2020. godine, tehničke rezerve Društva iznose RSD 5.626.412 hiljada. Od ukupnog iznosa tehničkih rezervi, rezervisane štete iznose RSD 4.286.789 hiljada (napomena 10.3). Najveći deo rezervisanih šteta se odnosi na rezervisane nastale a neprijavljene štete i na nastale prijavljene a nerešene štete. U okviru ukupnih rezervisanih šteta, rezervisane nastale a neprijavljene štete iznose RSD 848.343 hiljada.

Za informacije o primenjenim računovodstvenim politikama i politikama vrednovanja videti napomenu 3.5. (Pregled značajnih računovodstvenih politika - tehničke rezerve), a za detaljnije informacije o korišćenim procenama i pretpostavkama videti napomenu 2.4.b) (Pravila procenjivanja i značajne računovodstvene procene). Dodatne informacije o ovoj poziciji u finansijskim izveštajima date su u napomeni 10.3 (Rezervisane štete) i napomeni 27.3 (Obelodanjivanja u vezi sa ugovorima o osiguranju).

Ključno revizorsko pitanje

Društvo procenjuje rezervisane nastale a neprijavljene štete na osnovu istorijskog razvoja šteta, prilagođenog za aktuelna kretanja u vezi sa faktorima koji utiču na štete. Različite metode se mogu koristiti u procesu procenjivanja, pri čemu opšte prihvaćene aktuarske metode vrednovanja često zahtevaju prilagođavanja za određene okolnosti, a takva prilagođavanja takođe zahtevaju visok stepen procene. Za procenu rezervisanih nastalih a neprijavljenih šteta Društvo koristi podatke u vezi sa brojem i iznosom nastalih i prijavljenih šteta, prosečnim troškovima po prijavljenoj šteti, kao i učestalosti šteta.

Naš odgovor

Procedure koje smo obavili, uz podršku naših aktuara, obuhvatile su sledeće:

- Testiranje dizajna, implementacije i operativne efikasnosti identifikovanih ključnih kontrola;
- Procenjivanje da li su ključni podaci koji se koriste za razvoj pretpostavki rezervisanih nastalih a neprijavljenih šteta odgovarajući (kao što su datum nastanka štete, datum prijavljivanja štete, datum isplate štete i plaćen iznos štete) kroz praćenje istih do izvorne evidencije Društva;

Ključne pretpostavke koje su korišćene uključuju procenu adekvatnosti prethodnog trenda kretanja šteta koji utiče na budući razvoj šteta, kao i njihovo konačno izmirenje.

Zbog navedenih faktora, smatramo vrednovanje rezervisanih nastalih a neprijavljenih šteta ključnim revizorskim pitanjem.

- Nezavisni obračun rezervisanih nastalih a neprijavljenih šteta na uzorku segmenata na osnovu naše procene faktora rizika i poređenje sa obračunima Društva;
- Preispitivanje ključnih pretpostavki korišćenih za obračun rezervisanih nastalih a neprijavljenih šteta. Između ostalog, posebno, smo procenili da li su razvojni faktori koje je koristilo Društvo odgovarajući, na osnovu naše analize razvojnih faktora u prošlosti;
- Ocenjivanje adekvatnosti rezervisanih nastalih a neprijavljenih šteta koja su priznata u prošlosti, kroz poređenje istorijskih procena sa stvarno rešenim štetama ("run off test");
- Procenu potpunosti i adekvatnosti obelodanjivanja u napomenama uz finansijske izveštaje, u odnosu na relevantne zahteve primenjenog okvira za finansijsko izveštavanje.

Ostala pitanja

Reviziju finansijskih izveštaja Društva na dan i za godinu završenu 31. decembra 2019. godine, izvršio je drugi revizor koji je u svom

Ostale informacije

Rukovodstvo je odgovorno za ostale informacije. Ostale informacije obuhvataju Godišnji izveštaj o poslovanju za godinu koja se završava na dan 31. decembra 2020. godine.

Naše mišljenje o finansijskim izveštajima ne obuhvata ostale informacije i, osim ako nije drugačije izričito navedeno u našem izveštaju, ne izražavamo bilo koju vrstu zaključka kojim se pruža uveravanje o istim.

U vezi sa našom revizijom finansijskih izveštaja, naša odgovornost je da pregledamo ostale informacije i pri tom razmotrimo da li postoji materijalno značajna nedoslednost između njih i finansijskih izveštaja ili naših saznanja stečenih tokom revizije, ili da li su na bilo koji drugi način, materijalno pogrešno prikazane.

izveštaju od 19. marta 2020. godine izrazio pozitivno mišljenje na te finansijske izveštaje.

Samo na osnovu rada koji smo obavili tokom revizije finansijskih izveštaja, po našem mišljenju, informacije koje su date u Godišnjem izveštaju o poslovanju za finansijsku godinu za koju su finansijski izveštaji pripremljeni po svim materijalno značajnim pitanjima, su:

- usklađene sa finansijskim izveštajima i
- pripremljene u skladu sa važećim zakonskim odredbama i podzakonskim aktima Narodne banke Srbije.

Dodatno, u svetlu saznanja i razumevanja o Društvu i njegovom okruženju stečenih tokom naše revizije, od nas se zahteva da saopštimo ako utvrdimo materijalno značajne pogrešne navode u Godišnjem izveštaju o poslovanju i da istaknemo prirodu tih navoda. U tom smislu, ne postoji ništa što bi trebalo da saopštimo.

Odgovornost rukovodstva i lica zaduženih za upravljanje za finansijske izveštaje

Rukovodstvo je odgovorno za sastavljanje i istinito i objektivno prikazivanje finansijskih izveštaja u skladu sa računovodstvenim propisima Republike Srbije i ostalim relevantnim zakonskim i podzakonskim aktima koji regulišu finansijsko izveštavanje društava za osiguranje u Republici Srbiji kao i za uspostavljanje takvih internih kontrola za koje rukovodstvo smatra da su relevantne za pripremu finansijskih izveštaja, koji ne sadrže materijalno značajne greške, nastale bilo zbog pronevere ili zbog grešaka u radu.

Prilikom sastavljanja finansijskih izveštaja, rukovodstvo je odgovorno da proceni

Odgovornost revizora za reviziju finansijskih izveštaja

Naš cilj jeste da steknemo razumni nivo uveravanja da li finansijski izveštaji uzeti u celini, ne sadrže materijalno značajne greške, nastale bilo zbog pronevere ili zbog grešaka u radu, i da izdamo izveštaj revizora koji sadrži naše mišljenje. Razuman nivo uveravanja je visok stepen uveravanja, ali ne predstavlja garanciju da će revizija obavljena u skladu sa Zakonom o reviziji Republike Srbije, Odlukom o sadržini izveštaja o obavljenoj reviziji finansijskih izveštaja društva za osiguranje i standardima revizije primenljivim u Republici Srbiji uvek otkriti materijalno značajnu grešku ako ona postoji. Greške mogu nastati zbog pronevere ili greške u radu i smatraju se materijalno značajnim ako se razumno može očekivati da bi one, pojedinačno ili zborno, mogle uticati na ekonomske odluke korisnika donete na osnovu ovih finansijskih izveštaja.

Kao sastavni deo revizije u skladu sa Zakonom o reviziji Republike Srbije, Odlukom o sadržini izveštaja o obavljenoj reviziji finansijskih izveštaja društva za osiguranje i standardima revizije primenljivim u Republici Srbiji, mi primenjujemo profesionalno prosuđivanje i održavamo profesionalni skepticizam u toku obavljanja revizije. Mi takođe:

- Identifikujemo i procenjujemo rizike od materijalno značajnih grešaka u finansijskim izveštajima, nastale bilo zbog pronevere ili zbog grešaka u radu, kreiramo i sprovodimo revizorske procedure kao odgovor na te rizike, i pribavljamo dovoljne i odgovarajuće revizorske dokaze koji pružaju osnov za izražavanje našeg mišljenja. Rizik da neće biti otkrivene materijalno značajne greške nastale zbog pronevere je veći od onog koji se odnosi na

spособnost Društva da nastavi poslovanje u skladu sa načelom stalnosti poslovanja, i da obelodani, ako je to primenljivo, pitanja koja se odnose na stalnost poslovanja i korišćene pretpostavke stalnosti poslovanja kao računovodstvene osnove, osim ako rukovodstvo namerava da likvidira Društvo ili ima nameru da obustavi poslovanje, ili nema nijednu realnu alternativu osim to i da uradi.

Lica zadužena za upravljanje su odgovorna za nadzor procesa finansijskog izveštavanja u Društvu.

greške u radu, budući da pronevera može uključiti udruživanje, falsifikovanje, namerne propuste, lažno prikazivanje, ili izbegavanje internih kontrola.

- Stičemo razumevanje o internim kontrolama koje su relevantne za reviziju sa ciljem kreiranja revizorskih procedura koje su odgovarajuće za date okolnosti, ali ne i u cilju izražavanja mišljenja o efektivnosti internih kontrola Društva.
- Ocenjujemo primerenost primenjenih računovodstvenih politika i razumnost računovodstvenih procena i povezanih obelodanjivanja koje je izvršilo rukovodstvo.
- Donosimo zaključak o opravdanosti primene načela stalnosti poslovanja kao primenjene računovodstvene osnove od strane rukovodstva i, na osnovu prikupljenih revizorskih dokaza, o tome da li postoji materijalna neizvesnost u pogledu događaja ili okolnosti koji mogu značajno dovesti u pitanje sposobnost Društva da posluje u skladu sa načelom stalnosti poslovanja. Ako zaključimo da postoji materijalna neizvesnost, dužni smo da u našem izveštaju revizora skrenemo pažnju na relevantna obelodanjivanja u finansijskim izveštajima ili, ako takva obelodanjivanja nisu adekvatna, da modifikujemo naše mišljenje. Naši zaključci su zasnovani na revizorskim dokazima prikupljenim do datuma izveštaja revizora. Međutim, budući događaji ili okolnosti mogu uticati da Društvo prestane da posluje u skladu sa načelom stalnosti poslovanja.

— Ocenjujemo opštu prezentaciju, strukturu i sadržaj finansijskih izveštaja, uključujući i obelodanjivanja, i da li finansijski izveštaji prikazuju osnovne poslovne promene i događaje na način kojim je postignuto njihovo objektivno prikazivanje bilansa uspeha.

Saopštavamo licima zaduženim za upravljanje, između ostalog, pitanja u vezi sa planiranim obimom i dinamikom revizije i značajnim revizorskim nalazima, uključujući i bilo koje značajne nedostatke u internim kontrolama koje smo identifikovali u toku naše revizije.

Dostavljamo licima ovlašćenim za upravljanje izjavu da se pridržavamo relevantnih etičkih zahteva u vezi sa nezavisnošću i da ćemo im saopštiti sve odnose i ostala pitanja za koja se

u razumnoj meri može očekivati da mogu uticati na našu nezavisnost, i gde je to primenljivo, aktivnosti preduzete u cilju eliminisanja pretnji odnosno uspostavljanja zaštita.

Od pitanja saopštenih licima zaduženim za upravljanje, utvrdili smo koja pitanja su od najvećeg značaja za reviziju finansijskih izveštaja za tekući period i koja shodno tome predstavljaju ključna revizorska pitanja. Dajemo opis ovih pitanja u našem izveštaju revizora o reviziji finansijskih izveštaja, osim ako zakon ili regulativa isključuje javno obelodanjivanje o tom pitanju ili kada, u izuzetno retkim okolnostima, utvrdimo da pitanje ne treba da bude saopšteno u našem izveštaju, zato što je razumno očekivati da negativne posledice budu veće nego koristi za dobrobit javnosti od takvog saopštavanja.

KPMG d.o.o. Beograd



Nikola Đenić
Ključni revizorski partner
Licencirani ovlašćeni revizor

Beograd, 22. mart 2021. godine

ИЗВЕШТАЈ О ПОСЛОВАЊУ –

Друштва за реосигурање ДУНАВ – РЕ а.д.о. Београд

2020. година

Садржај:

1. УВОДНА РЕЧ ПРЕДСЕДНИКА ИЗВРШНОГ ОДБОРА	3
2. ОПШТЕ ИНФОРМАЦИЈЕ	4
3. ПОСЛОВНО ОКРУЖЕЊЕ У 2020. ГОДИНИ	6
4. РЕЗУЛТАТИ ПОСЛОВАЊА.....	13
5. РЕЗУЛТАТИ ИЗ ПОСЛОВА РЕОСИГУРАЊА	15
6. ИНВЕСТИРАЊЕ СРЕДСТАВА РЕОСИГУРАЊА.....	31
7. ТРОШКОВИ ПОСЛОВАЊА.....	33
8. БИЛАНС СТАЊА	34
9. УЧЕШЋЕ КОМПАНИЈЕ ДУНАВ ОСИГУРАЊЕ И ДУНАВ ОСИГУРАЊА БАЊА ЛУКА.....	42
10. РИЗИЦИ ПОСЛОВАЊА	43
11. ВАЖНИЈИ ПОСЛОВНИ ДОГАЂАЈИ КОЈИ СУ НАСТУПИЛИ НАКОН ПРОТЕКА ПОСЛОВНЕ 2020. ГОДИНЕ.....	46
12. УЛАГАЊА У ЗАШТИТУ ЖИВОТНЕ СРЕДИНЕ.....	46
13. ОЧЕКИВАНИ РАЗВОЈ, ПЛАН И ПОСЛОВНА ПОЛИТИКА ДРУШТВА У НАРЕДНОМ ПЕРИОДУ	46
14. КОДЕКС КОРПОРАТИВНОГ УПРАВЉАЊА	47

1. УВОДНА РЕЧ ПРЕДСЕДНИКА ИЗВРШНОГ ОДБОРА



Протеклу 2020. годину обележава пандемија вируса COVID-19 са својим негативним последицама по здравље и животни стандард становништва као и драматичним готово разарајућим дејством на глобалну економију. Готово да не постоји економска област односно привредна грана која није захваћена негативним утицајем пандемије корона вируса. Глобално гледајући и индустрија ре/осигурања се нашла на удару пандемије корона вируса. Основни правци деловања наше индустрије су били усмерени ка обезбеђивању доступности услуге ре/осигурања, затим ка управљању ризицима пре свега солвентности и ликвидности и на подршку осигураницима односно

корисницима осигурања (почевши од пријаве штета, до олакшица при плаћању премије и на крају у погледу флексибилног приступа одређивању покрића осигурања).

Међутим, и поред негативне пословне климе у 2020. години, отежаних услова рада, глобалне несигурности на финансијским и другим тржиштима, Дунав Ре је успео не само да одржи изузетне пословне перформансе већ и да забележи рекордне резултате. Остварена бруто премија реосигурања од готово 6 млрд динара, раст премије реосигурања у самопридржају од преко 67% и рекордна нето добит само делимично осликавају успешну пословну годину. Још више радује чињеница да су труд, залагање, стручност и знање уложено у успостављање адекватног система управљања и преузимања ризика, добијање и побољшање кредитног рејтинга у претходном периоду као и добијање лиценце за рад на кинеском тржишту реосигурања уродили плодом. Друштво је успело да се у турбулентним и тешко предвидивим временима позиционира као поуздан партнер не само на тржишту Републике Србије или региона већ и на високо развијеним и софистицираним тржиштима реосигурања Европе, Далеког Истока и Русије.

На крају задовољство је још веће јер смо још једанпут доказали да непремостивих препрека нема, нити има задатака којима нисмо дорасли. У наредном периоду настављамо истим путем раста уз нескривени оптимизам у погледу будућности Друштва. Очекују нас значајне активности на даљем ојачавању капиталне основе, развоју портфеља и тржишне позиције уз посебан фокус на развој кадрова без чијег залагања, стручности и пожртвованости овакви резултати сигурно не би били могући.

Друштво за реосигурање „Дунав Ре“ а.д.о., Кнез Михаилова 6/II, 11000 Београд

2. ОПШТЕ ИНФОРМАЦИЈЕ

Акционарско друштво за реосигурање „Дунав Ре“ (у даљем тексту: Друштво) регистровано је у Агенцији за регистрацију привредних субјеката под бројем 43206 дана 22.07.2005. године као акционарско друштво за послове реосигурања.

Седиште Друштва је Кнез Михаилова 6, Београд.

Друштво је основано 01.07.1977. године под називом Заједница реосигурања „Дунав Ре“.

Шифра делатности је 6520

Матични број је 07046901

Порески идентификациони број је 100001327

Лице овлашћено за заступање је председник Извршног одбора Зорана Пејчић.

Органи управљања Друштва су:

- ✓ Скупштина,
- ✓ Надзорни одбор, и
- ✓ Извршни одбор.

Чланови Надзорног одбора

- ✓ Наташа Башић (Компанија Дунав осигурање), председник;
- ✓ Гордана Милићевић (Сава осигурање), члан; и
- ✓ Горан Говедарица (Компанија Дунав осигурање), члан.

Чланови Извршног одбора

- ✓ Зорана Пејчић;
- ✓ Татјана Комненић;
- ✓ Бојан Маричић.

Надзорни одбор је на основу чл. 44-а Статута Друштва формирао Комисију за ревизију.

Чланови комисије за ревизију

- ✓ Ивана Соковић (Компанија Дунав осигурање), председник;
- ✓ Симонида Нисић (Компанија Дунав осигурање), члан;
- ✓ Дамјан Шаговновић (Сава осигурање), члан.

Унутрашња организација и управљање уређени су Статутом Друштва и другим општим актима.

Ревизију финансијских извештаја врши ревизорска кућа КПМГ д.о.о, Београд.

Акционери

Већински власник друштва је Компанија Дунав осигурање са 92,65% учешћа у акцијском капиталу и 88,41% у укупном основном капиталу.

Друштво није вршило откуп сопствених акција.

Друштво за реосигурање „Дунав Ре“ а.д.о., Кнез Михаилова 6/II, 11000 Београд

Извештај о пословању за период 1. јануар – 31. децембар 2020. године

Тржишна капитализација

Основни и остали капитал Друштва износи 768.246 хиљада динара. Од тога се 94,99% односи на акцијски капитал, 4,56% на друштвени капитал и 0,45% на остали капитал.

Цена акције на дан 31.12.2020. године износи 19.000,00 динара, а номинална вредности износи 9.000,00 динара. У односу на дан 31.12.2019. године тржишна цена по акцији је порасла за 5.411,00 динара, односно за 39,82%.

**КРЕТАЊЕ ЦЕНА АКЦИЈА ДРУШТВА
ИЗРАЖЕНО У ДИНАРИМА****Берзански показатељи**

Тржишна капитализација	1.540.577.000 динара
ЕПС	4.554,94 динара
Р/Е	4,17
П/В	2,11

АМ БЕСТ	финансијски	кредитни
Рејтинг	Б+/добар	БББ -/ стабилни изгледи
Датум	31.07.2020	31.07.2020

Запослени

Квалификациона структура запослених на дан 31.12.2019. и 31.12.2020. године:

Степен стручне спреме	Врој запослених	
	31.12.2019.	31.12.2020.
Висока стручна спрема	22	22
Виша стручна спрема	7	7
Средња стручна спрема	10	10
Укупно	39	39
Просечан број запослених	39	39

3. ПОСЛОВНО ОКРУЖЕЊЕ У 2020. ГОДИНИ

Према саопштењу Републичког завода за статистику од 30.12.2020. године процењено је:

- да је укупна економска активност у 2020. години, мерена бруто домаћим производом и исказана у сталним ценама, остварила реални пад од 1,1% у односу на претходну годину, и
- да су бруто инвестиције у основна средства у 2020. години, у поређењу са претходном годином, оствариле реални пад од 2,8%.

Такође, утврђено је:

- да је промет у трговини на мало у 2020. години имао раст од 5,0% у односу на претходну годину, док је промет у трговини на велико имао пад од 6,1%, и
- да је пољопривредна производња у овој години, у поређењу са претходном годином, остварила раст физичког обима од 4,4%.

И у току 2020. године Народна банка Србије је очувала инфлацију на нивоу од 1,6%. На ниске инфлаторне притиске указује и базна инфлација од 2,1% у децембру, као и усидрена инфлациона очекивања. Инфлација ће се кретати у оквиру доње границе циљаног распона у 2021. години.

COVID-19 и глобално успоравање је према досадашњим подацима имало мање последице на Србију у односу на остале европске земље због постигнуте макроекономске и финансијске стабилности, претходне динамике раста и створеног фискалног простора, правременог и обухватног пакета мера, као и

структуре економије. Висок фискални дефицит током другог квартала 2020. последица је ефеката пандемије, пре свега нижих индиректних пореза, одлагања наплате директних пореза, као и двоцифреног раста расхода, због мера подршке привредним субјектима и набавке медицинске опреме. Успоравање расхода и делимичан опоравак прихода у трећем кварталу су довели до спуштања дефицита на 3,6% БДП-а.

Кредитни рејтинг Србије:

	Standard and Poor's	Fitch Ratings	Moody's Investors Service
Рејтинг	BB+ / позитивни изгледи	BB+ / стабилни изгледи	Ba3 / позитивни изгледи
Датум	14.12.2020	25.09.2020	02.09.2020
Активност	потврђен рејтинг	потврђен рејтинг	потврђен рејтинг

Све три агенције су у 2020. години потврдиле кредитни рејтинг Србије. У септембру и децембру 2020. године је потврђен кредитни рејтинг Србије од стране овлашћених агенција. Потврда рејтинга резултат су отпорности економског раста на изазове из међународног окружења, јачања макроекономских показатеља, очуване фискалне дисциплине и адекватних мера монетарне политике у години која је била ванредна по свим критеријума, због пандемије вирусом COVID-19.

3.1. Економски аспект

Према проценама РЗС, БДП Србије је у 2020 забележио пад од 1,1%, што је један од најбољих резултата у Европи, захваљујући одговорној економској политици и постигнутој и очуваној макроекономској, финансијској и фискалној стабилности у претходним годинама, и због свеобухватног и правовременог пакета мера.

Према процени, пад није потекао из разменљивих сектора (пољопривреда, индустрија), већ из дела услужних сектора најтеже погођених пандемијом (туризам, угоститељство и саобраћај), док је грађевинарство забележило минималан пад.

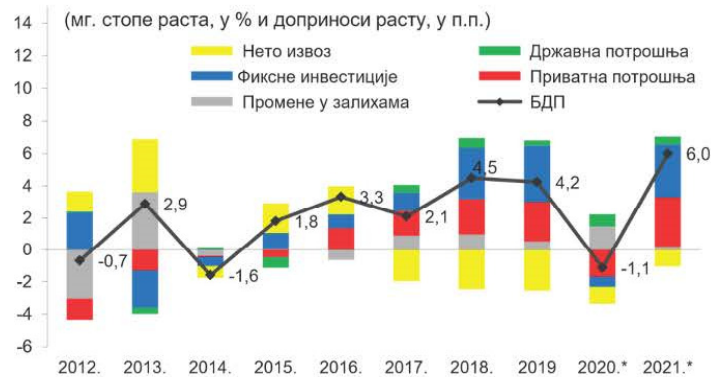
У једанаест месеци 2020. прилив СДИ остао је снажан упркос пандемији корона вируса, уз бруто прилив од 2,3 млрд евра (нето 2,2 млрд евра).

Србија је рангирана на првом месту листе Greenfield FDI Performance Index за 2019. (Financial Times).

У једанаест месеци 2020. текући дефицит износио је 1,9 млрд евра, што је 27,3% ниже него годину дана раније, док је у новембру 2020. дефицит нижи за 15,6% мг.

Током једанаест месеци 2020., јавни дуг је повећан на 56,8% (са 52,0% на крају 2019), претежно услед емисије седмогодишње еврообвезнице од 2 млрд евра, по стопи од 3,375% (купонска стопа 3,125%), за покриће растућих потреба финансирања услед пандемије.

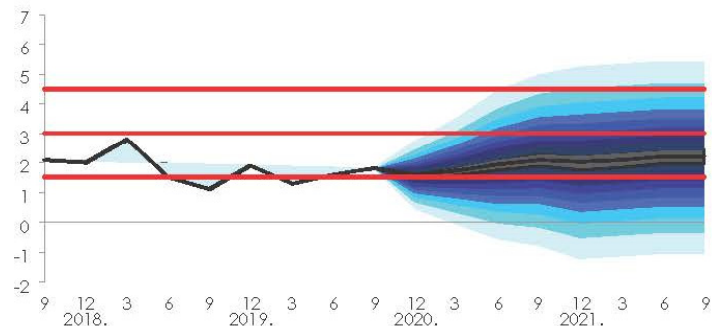
Тржиште осигурања



* Процена НБС

Извор: Републички завод за статистику

Пројекција инфлације



Извор: Народна банка Србије

Међународно тржиште

Глобална премија осигурања за 2019. годину је достигла износ од 6.300 милијарде долара, док консолидовани износ премије за 2020. годину још увек није расположив али се услед пандемије корона вируса очекује пад од 3% у реалном износу. У погледу премије животног осигурања очекује се пад од 6% док је процена да ће премије неживотних осигурања остати на приближно истом нивоу као у 2019. години.

Утицај пандемије корона вирусом на глобалну осигуравајућу индустрију још увек није могуће прецизно измерити али ће у сваком случају ефекти кризе, заједно са ниским стопама приноса на финансијским тржиштима значајно утицати на показатеље пословања. Очекује се значајан пад нето профита на глобалном нивоу као и пада рачица адекватности капитала и последично угрожавање постојећих рејтинга појединих друштава.

Према последњим пројекцијама у 2021. години за индустрију осигурања се очекује следеће:

- умерени раст премије осигурања на глобалном нивоу;
- изазови услед COVID-19 ће наставити да утичу на финансијски и економски положај привредних друштава и потрошача (осигураника), што може последично деловати на профитабилност саме индустрије;
- потрошачи и привредна друштва ће очекивати од осигуравача много боље разумевање њихових индивидуалних потреба у складу са променом понашања;

- напори у процесу дигитализације индустрије ће се убрзати; и
- број и висина штета услед екстремних природних катастрофа ће се наставити не само у 2021. већ и у наредним годинама.

Катастрофалне штете

Према објављеним проценама, укупне економске штете настале као последица природних катастрофа у 2020. години износе 210 милијарди долара.

Укупне осигуране штете за 2020. годину се процењују на 40% укупно насталих катастрофалних штета односно на 82 милијарде долара и значајно су ниже од забележених 157 милијарди долара у 2017. години и 100 милијарди долара у 2018. години док су више од остварења у претходној 2019. години.

Од укупног процењеног износа економске штете у 2020. години највећи део се односи на тржиште Сједињених Америчких Држава од преко 95 млрд долара, док је истовремено тржиште Европске Уније учествовало са свега 12 млрд долара. Учешће осигураних штета у укупно насталим катастрофалним штетама на тржишту САД је преко 70%.

Највећа појединачна штета се односи на поплаве у Кини и то 17 млрд долара од чега је само 2% било покривено осигурањем.

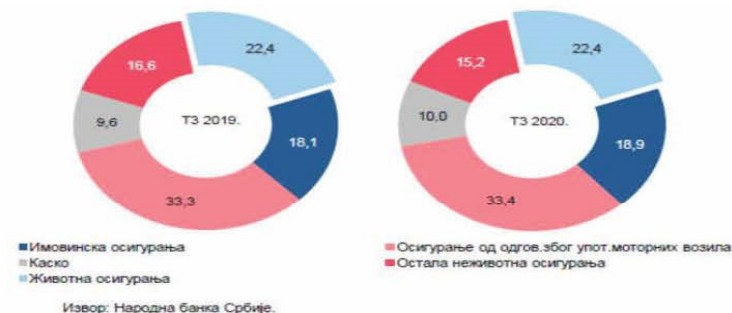
Домаће тржиште

Из извештаја Народне банке Србије, за трећи квартал 2020. године издвајају се следећи најважнији показатељи пословања сектора осигурања у Републици Србији:

- На тржишту Републике Србије послује непромењени број друштава за осигурање (20). Искључиво пословима осигурања бави се 16 друштава, а пословима реосигурања 4 друштва.
- Укупна премија износи 80,7 милијарди динара (687 милијарди евра) што је раст од 2,2% у односу на исти период прошле године.
- Структура премије осигурања према врстама осигурања остала је непромењена у односу на исти период 2019. године услед готово једнаког раста премије животних и неживотних осигурања. Учешће неживотних осигурања у структури премије износи 77,6%, а учешће животних осигурања 22,4. Премија имовинских осигурања порасла је за 7,1%, премија осигурања моторних возила – каско – 6,4%, а премија добровољног здравственог осигурања – 19,5%.

Преглед премије осигурања по врстама осигурања

- Билансна сума друштава износи 313,3 милијарде динара што представља раст од 7%, у односу на исти период претходне године.
- Укупни капитал износи 65,2 милијарди динара што представља раст од 12,8%, у односу на исти период претходне године.

Структура премије осигурања

- Техничке резерве и поред пада у првој половини 2020. године услед коначног решавања велике имовинске штете исказују раст од 3,6% и износе 208,4 милијарде динара.
- На нивоу свих друштава за осигурање која се баве неживотним осигурањима основни показатељ адекватности капитала (однос расположиве и захтеване маргине солвентности) износио је 225,3% док код друштава која се баве претежно животним осигурањима овај показатељ износи 266,9%.
- Код друштава за осигурање која се баве неживотним осигурањима вредност комбинованог рација је смањена на 79,4% са 83,5%, колико је износио у истом периоду прошле године.

Финансијско тржиште

Народна банка Србије је током 2020. године у четири наврата смањивала референтну стопу, са 2,25% на 1,00%, односно укупно је смањена за 1,25 пп.

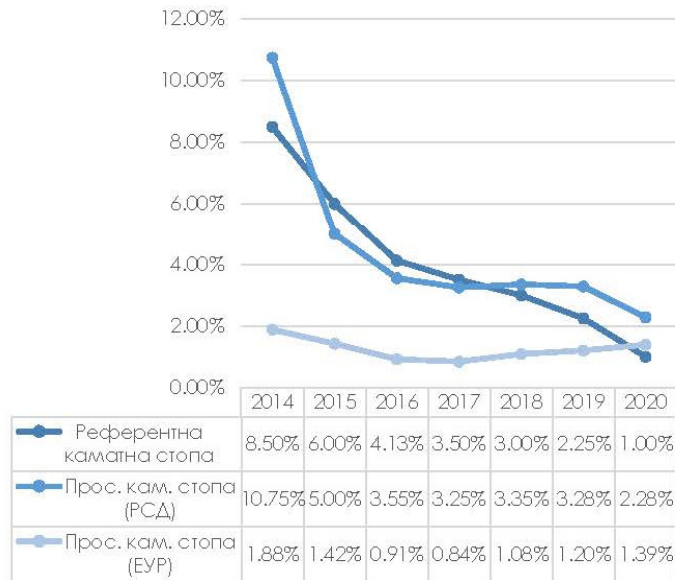
Посматрајући светске берзе и њихове реперне индексе крајем 2020. године (али и кретања у току године), можемо рећи да је година била врло турбулентна. Развој, брзина и ширење пандемије COVID-19 вируса, затварање економија, ограничавање кретања, огромни пакети помоћи великог броја држава, даље снижавање каматних стопа, оптимизам и реакције инвеститора у погледу вакцина, избори у САД и импликације на сенат и остатак света, су само неке од ствари које су обележиле 2020. годину, а које су битно утицале и још увек утичу на берзанске индексе али и на цео свет. Реперни индекси светских берзи на крају 2020. године ипак показују приметан оптимизам инвеститора тако да су сви индекси завршили у позитивној зони.

Вредност BELEX сентимента је у току 2020. године седам пута била у црвеној зони, индекс најликвиднијих акција BELEX15 на дан 31.12.2020.године је за 6,62% нижи у односу на крај 2019.године док је општи индекс акција BELEXline на дан 31.12.2020.године износио 1.566,03 индексних поена и забележио је пад у односу на крај претходне године од 9,31%, када је износио 1.726,82 индексних поена.

Кретање девизног курса ЕУР и УСД

Извештај о пословању за период 1. јануар – 31. децембар 2020. године

Преглед кретања каматних стопа



Кретање каматних стопа на депозите



Извештај о пословању за период 1. јануар – 31. децембар 2020. године

3.2. Социолошки аспект

Према подацима Републичког завода за статистику, просечна бруто зарада у новембру 2020. године је износила 84.201 динар и већа је номинално за 9,4%% односно 7,7% реално у односу на децембар 2019. године. У истом периоду је просечна нето зарада номинално порасла за 9,3% и износи 60.926 динара (реалан раст износи 7,6%).



Према подацима Републичког завода за статистику, у трећем кварталу 2020. године стопа незапослености је износила 9% и мања је за 0,50 процентних поена у односу на 2019. годину. У истом периоду је смањен је број запослених за 0,1%.



4. РЕЗУЛТАТИ ПОСЛОВАЊА

4.1. Биланс успеха

*у 000 РСД

Позиција	Извршење 31.12.2019.	Извршење 31.12.2020.	Индекс 2020. / 2019.
Пословни приходи	974.696	1.701.922	174,61
Пословни расходи	604.473	924.862	153,00
Бруто пословни резултат	370.223	777.060	209,89
Приходи од инвестирања	104.229	73.281	70,31
Расходи од инвестирања	21.097	12.874	61,02
Резултат из инв. активности	83.132	60.407	72,66
Трошкови прибаве, управе и остали ТСР	672.921	900.874	133,88
Приходи од провизије	453.392	527.574	116,36
ТСР	219.529	373.300	170,05
НЕТО ПОСЛОВНИ РЕЗУЛТАТ	233.826	464.167	198,51
Финансијски резултат	2.370	-16.587	- 699,87
Резултат од обезвређења	-7.427	-40.378	543,67
Остали резултат	239	6.637	2.776,99
Добитак из редовног пословања	229.008	413.839	180,71
Резултат исправке из ранијих периода	-492	-807	164,02
Добитак пре опорезивања	228.516	413.032	180,75
Порез на добит	23.627	25.962	109,88
НЕТО ДОБИТАК	204.889	387.070	188,92

У 2020. години остварена добит након опорезивања износи 387.070 хиљада динара што представља раст од 88,92% у односу на претходну годину.

Доминантан извор увећања добити у 2020. години представља раст пословних прихода односно раст премије реосигурања у самопридржају.

Друштво за реосигурање „Дунав Ре“ а.д.о., Кнез Михаилова 6/II, 11000 Београд

4.2. Показатељи пословања

У посматраном периоду настављен је тренд побољшања показатеља продуктивности и поврата на уложени капитал.

Истовремено је рацио штета у самопридржају Друштва забележио пад од 7,69 процентна поена, рацио трошкова пад од 0,59 процента поена, тако да је комбиновани рацио 1 у самопридржају забележио пад од 8,28 п.п.

	31.12.2019.	31.12.2020.
АДЕКВАТНОСТ КАПИТАЛА - С		
С1: "Премија у самопр / Укупан сопствени капитал"	56,11	84,90
С2: "Укупан сопствени капитал / Укупна актива "	28,83	21,22
КВАЛИТЕТ АКТИВЕ - А		
А1: "Неликвидна имовина / Укупна имовина"	18,39	18,20
РЕОСИГУРАЊЕ И АКТУАРСКЕ ПОЗИЦИЈЕ - R		
Р1: "Меродавна премија у самопр. / Мерод. укупна премија"	22,47	29,88
Р2: "Техничке резерве у самопр. / Просечно решене штете у самопридржају (3г.)"	181,30	256,78
ПРОДУКТИВНОСТ – УПРАВА - М		
М1: "Бруто премија / Број запослених"	122.715	151.773
М2: "Укупна актива / Број запослених"	154.519	242.254
ПРОФИТАБИЛНОСТ – Е		
Е1: рацио штета	62,46	54,77
Е2: рацио трошкова	22,52	21,93
Е3: рацио инв. Приноса	8,53	3,55
Е4: Комбин. Рацио1	84,99	76,71
Е5: Комбин. Рацио2	76,46	73,16
ROE: Нето резултат / основни капитал*	26,68	50,40
ROE 2: Нето резултат / просечни укупни капитал*	11,79	19,31
ROA: Нето резултат / актива*	3,40	6,67
CIR 1: TCR / пословни функционални приходи	22,52	21,93
ЛИКВИДНОСТ – L		
L1- Рацио ликвидности I степена	2,41	2,01
L2: Рацио ликвидности II степена	3,49	3,06
L3: Рацио ликвидности	1,35	1,26

Друштво за реосигурање „Дунав Ре“ а.д.о., Кнез Михаилова 6/II, 11000 Београд

5. РЕЗУЛТАТИ ИЗ ПОСЛОВА РЕОСИГУРАЊА

5.1. Пословна политика Друштва у 2020. години

5.1.1. Основе пословне политике Друштва у 2020.године

Друштво је током пословне 2020. године настојало да својим активностима реализује план пословања за 2020. годину као и да се приближи остварењу својих стратешких циљева које је поставило за период 2020-2024.година.

Предузимане су активности у циљу територијалне диверзификације портфеља уз максимално коришћење стеченог статуса на међународном тржишту реосигурања који подразумева финансијски рејтинг Б+ и карактеристику финансијски стабилног реосигуравача са позитивним изгледима.

Друштво је током пословне 2020. године предузело низ активности у смислу увођења иновативних решења у разне сегменте свог пословања. Друштво је препознало иновацију као веома важан сегмент успешног пословања са једне стране, док је са друге својим цедентима успело да обезбеди бољи квалитет услуге и разумевање њихових стварних потреба. Сврха иновативног приступа је да се цедентима креира, понуди и испоручи нова вредност услуге реосигурања, а све у циљу доприноса развоју цедент компанија и стварању дугорочних пословних веза.

Током пословне 2020.године Друштво је извршило имплементацију ESG фактора у своју пословну праксу. Е („environmental“) фактор Друштво је пратило кроз увођење режима уштеде енергије и уштеде хартије. Такође, Друштво је са посебном пажњом складиштило и уништавало електронски отпад и дало свој допринос смањењу емисије штетних гасова НС/СО/СО₂ употребом еко мотора.

Друштво је током 2020. спровело више акција у смислу поштовања S („social“) фактора као битног сегмента пословне политике. Извршена је донација Републици Србији за куповину респиратора као и донација фонду „Буди хуман“ за лечење деце оболеле од спиналне мишићне атрофије.

Имајући у виду важност G („governance“) фактора Друштво константно предузима све мере како би се избегле евентуалне неусаглашености са прописима и пре свега користећи ажуран и транспарентан метод извештавања регулатора, акционара и осталих заинтересованих страна.

5.1.2. Република Србија и COVID 19

Годину 2020. обележила је пандемија узрокована вирусом COVID 19. Влада Републике Србије усвојила је током године низ мера које су имале за циљ да помогну у борби против вируса као и да заштите економију наше земље. Према јојш увек незваничним подацима Република Србија забележила је релативно ниску стопу морталитета (око 1,93%). Економија државе показала је својеврсну флексибилност па је чак постигнуто да неке гране привреде преорјентишу своје пословање и да своје снаге усмере на тренутно задовољење потреба у новонасталој ситуацији.

5.1.3. Утицај пандемије COVID 19 на пословање Друштва

Друштво је у више наврата током 2020. године извршило анализу утицаја пандемије на пословање Друштва, а у циљу превенције могућих неповољних догађаја.

ВРСТА АНАЛИЗЕ	РЕЗУЛТАТ
➤ АНАЛИЗА ТЕКУЋЕГ ПОСЛОВАЊА	➤ БЕЗ УТИЦАЈА
➤ АНАЛИЗА ОСТВАРЕЊА ПЛАНА	➤ БЕЗ ЗНАЧАЈНОГ УТИЦАЈА
➤ CASH FLOW АНАЛИЗА	➤ Процент наплате потраживања у току 2020 је за око 12,97% већи него у истом периоду претходне године
➤ АНАЛИЗА УТИЦАЈА НА АДЕКВАТНОСТ КАПИТАЛА	➤ БЕЗ УТИЦАЈА

5.2. Структура портфеља

Друштво је, упркос ситуацији условљеној пандемијом изазваном вирусом COVID 19, следило свој стратешки циљ и током 2020. године остварило жељену структуру портфеља у којој доминирају имовинска осигурања (врсте осигурања 08 и 09).

5.2.1. Структура и развој портфеља реосигурања према врстама осигурања

	2018	2019	2020
ИМОВИНА (08 и 09)	59,17%	63,94%	64,97%
ОДГОВОРНОСТ (13)	10,05%	11,35%	9,76%
АУТООДГОВОРНОСТ (10)	6,86%	5,58%	5,10%
АУТО КАСКО (03)	6,83%	5,11%	5,71%
ОСТАЛО НЕЖИВОТ	12,97%	11,23%	11,98%
ЖИВОТ	4,12%	2,79%	2,48%
УКУПНО	100,00%	100,00%	100,00%

5.2.2. Структура и развој портфеља реосигурања у самопридржају према врстама осигурања

	2018	2019	2020
ИМОВИНА (08 и 09)	57,63%	58,10%	70,26%
ОДГОВОРНОСТ (13)	3,91%	4,46%	2,36%
АУТООДГОВОРНОСТ (10)	7,44%	7,37%	4,58%
АУТО КАСКО (03)	22,33%	21,27%	18,00%
ОСТАЛО НЕЖИВОТ	6,86%	7,22%	3,77%
ЖИВОТ	1,83%	1,58%	1,03%
УКУПНО	100,00%	100,00%	100,00%

5.3. Позиција Друштва у односу на конкуренцију у региону

A.M.BEST FSR	Категорија земље
САВА РЕ	A CRT-2
ТРИГЛАВ РЕ	A CRT-2
ДУНАВ РЕ	B+ CRT-4
БОСНА РЕ	B+ CRT-5
Wiener Re	/ CRT-4
Generali Re	/ CRT-4
ДДОР РЕ	/ CRT-4

НЕТО ПРЕМИЈА РЕОСИГУРАЊА У МИЛ ЕУР



5.4. Премија, извори премије и штете реосигурања

5.4.1. Премија

5.4.1.1. Премија реосигурања

ПРЕМИЈА РЕОСИГУРАЊА РЕАЛИЗАЦИЈА 2019 – 2020 ГОДИНА у 000 РСД

	2019	2020	Индекс
Врста 03	244.369	338.261	138,42
Врсте 08 и 09	3.059.986	3.845.555	125,67
Врста 10	267.162	302.156	113,10
Врста 13	543.333	577.742	106,33
Остале врсте	537.268	708.898	131,94
Животна осигурања	133.762	146.533	109,55
Укупно:	4.785.880	5.919.145	123,68

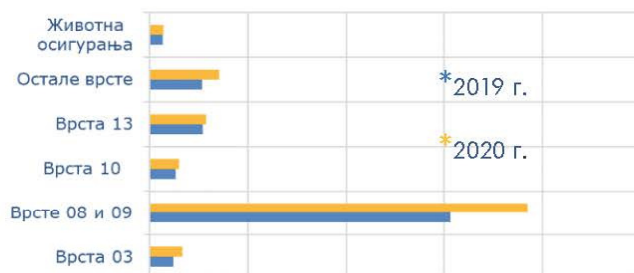
ПРЕМИЈА РЕОСИГУРАЊА ПЛАН 2020 – РЕАЛИЗАЦИЈА 2020 ГОДИНА у 000 РСД

	2020 П	2020 Р	Индекс
Врста 03	317.615	338.261	106,50
Врсте 08 и 09	3.778.342	3.845.555	101,78
Врста 10	268.866	302.156	112,38
Врста 13	566.665	577.742	101,95
Остале врсте	639.429	708.898	110,86
Животна осигурања	134.382	146.533	109,04
Укупно:	5.705.299	5.919.145	103,75

Друштво за реосигурање „Дунав Ре“ а.д.о., Кнез Михаилова 6/II, 11000 Београд

Извештај о пословању за период 1. јануар – 31. децембар 2020. године

ПРЕМИЈА РЕОСИГУРАЊА РЕАЛИЗАЦИЈА 2019 - 2020



ПРЕМИЈА РЕОСИГУРАЊА ПРЕМА ТЕРИТОРИЈАМА РЕАЛИЗАЦИЈА 2019 - 2020 ГОДИНА

	2019	2020
Србија	87,65%	78,96%
ЕХ YU	6,63%	7,48%
Европа	4,69%	6,27%
Азија	0,83%	7,15%
Остале територије	0,21%	0,14%

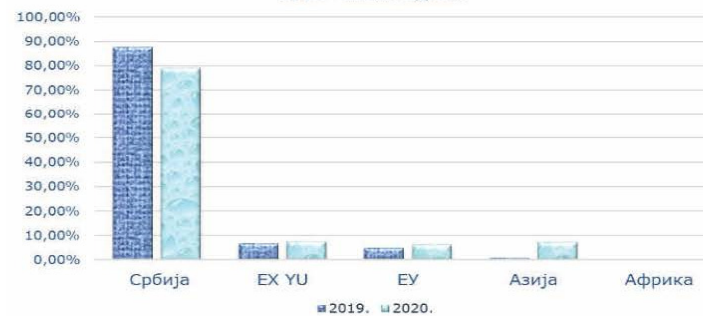
ПРЕМИЈА РЕОСИГУРАЊА ПРЕМА ТЕРИТОРИЈАМА ПЛАН 2020 - РЕАЛИЗАЦИЈА 2020 ГОДИНА

	2020 П.	2020 Р.
Србија	74%	78,96%
ЕХ YU	10%	7,48%
Европа	7%	6,27%
Азија	8%	7,15%
Остале територије	1%	0,14%

ПРЕМИЈА РЕОСИГУРАЊА ПРЕМА ТЕРИТОРИЈАМА РЕАЛИЗАЦИЈА 2020 ГОДИНА



ПРЕМИЈА РЕОСИГУРАЊА ПРЕМА ТЕРИТОРИЈАМА РЕАЛИЗАЦИЈА 2019 - 2020 ГОДИНА



Друштво за реосигурање „Дунав Ре“ а.д.о., Кнез Михаилова 6/II, 11000 Београд

5.4.1.2. Премија реосигурања у самопридржају

ПРЕМИЈА РЕОСИГУРАЊА У САМОПРИДРЖАЈУ
РЕАЛИЗАЦИЈА 2019 – 2020 ГОДИНА у 000 РСД

	2019	2020	Индекс
Врста 03	213.222	301.854	141,57
Врсте 08 и 09	582.447	1.178.311	202,30
Врста 10	73.852	76.744	103,92
Врста 13	44.734	39.649	88,63
Остале врсте	72.524	63.232	87,19
Животна осигурања	15.793	17.310	109,61
Укупно:	1.002.572	1.677.100	167,28

ПРЕМИЈА РЕОСИГУРАЊА У САМОПРИДРЖАЈУ
ПЛАН 2020 – РЕАЛИЗАЦИЈА 2020 ГОДИНА у 000 РСД

	2020 П	2020 Р	Индекс
Врста 03	286.116	301.854	105,50
Врсте 08 и 09	1.209.203	1.178.311	97,45
Врста 10	73.298	76.744	104,70
Врста 13	40.891	39.649	96,96
Остале врсте	61.348	63.232	103,07
Животна осигурања	16.020	17.310	108,05
Укупно:	1.686.876	1.677.100	99,42

ПРЕГЛЕД ПРЕМИЈЕ РЕОСИГУРАЊА И ПРЕМИЈЕ РЕОСИГУРАЊА
У САМОПРИДРЖАЈУ У ПЕРИОДУ 2016 – 2020 ГОДИНА

У 000 РСД

	2016	2017	2018	2019	2020
ПРЕМИЈА РЕОСИГУРАЊА	2.677.619	2.928.217	3.122.259	4.785.880	5.919.145
ПРЕМИЈА РЕОСИГУРАЊА У САМОПРИДРЖАЈУ	574.601	669.334	796.026	1.002.572	1.677.100

ПРЕГЛЕД ПРЕМИЈЕ РЕОСИГУРАЊА И ПРЕМИЈЕ РЕОСИГУРАЊА У САМОПРИДРЖАЈУ У ПЕРИОДУ 2016 – 2020. ГОДИНЕ



5.4.2. Извори премије реосигурања**5.4.2.1. Цеденти Друштва са учешћем у премији реосигурања $\geq 5\%$**

31.12.2019		31.12.2020	
ЦЕДЕНТ	УЧЕШЋЕ У %	ЦЕДЕНТ	УЧЕШЋЕ У %
ДУНАВ ОСИГУРАЊЕ	38,12	ДУНАВ ОСИГУРАЊЕ	39,66
СОГАЗ ОСИГУРАЊЕ	23,47	ТРИГЛАВ ОСИГУРАЊЕ	10,03
ТРИГЛАВ ОСИГУРАЊЕ	6,41	СОГАЗ ОСИГУРАЊЕ	9,45
САВА ОСИГУРАЊЕ	5,70	САВА ОСИГУРАЊЕ	5,78
УКУПНО	73,70	УКУПНО	64,92

ЦЕДЕНТИ СА УЧЕШЋЕМ У ПРЕМИЈИ $\geq 5\%$ НА ДАН 31.12.2020**5.4.2.2. Цеденти Друштва са учешћем у премији реосигурања у самопридржају $\geq 5\%$**

31.12.2019		31.12.2020	
ЦЕДЕНТ	УЧЕШЋЕ У %	ЦЕДЕНТ	УЧЕШЋЕ У %
ДУНАВ ОСИГУРАЊЕ	21,69	РИСС СHINA	16,45
САВА ОСИГУРАЊЕ	16,63	ДУНАВ ОСИГУРАЊЕ	13,70
ЕЧНО РЕ	8,04	САВА ОСИГУРАЊЕ	11,03
SWISS ОСИГУРАЊЕ	5,58	ЕЧНО РЕ	9,93
САВА РЕ	5,19		/
УКУПНО	57,13	УКУПНО	51,11

ЦЕДЕНТИ СА УЧЕШЋЕМ У ПРЕМИЈИ РЕОСИГУРАЊА У САМОПРИДРЖАЈУ $\geq 5\%$ НА ДАН 31.12.2020

Извештај о пословању за период 1. јануар – 31. децембар 2020. године

5.4.2.3. Извори премије реосигурања у самопридржају према територијама у %

31.12.2019		31.12.2020	
ЦЕДЕНТ	УЧЕШЋЕ У %	ЦЕДЕНТ	УЧЕШЋЕ У %
РЕПУБЛИКА СРБИЈА	48,15	РЕПУБЛИКА СРБИЈА	31,45
ЕХ YU	24,54	ЕХ YU	20,69
ЕВРОПА	22,37	ЕВРОПА	22,14
АЗИЈА	3,96	АЗИЈА	25,22
ОСТАЛЕ ТЕРИТОР.	0,98	ОСТАЛЕ ТЕРИТОР.	0,50
УКУПНО	100,00	УКУПНО	100,00



5.4.3. Штете

5.4.3.1. Ликвидиране штете

ЛИКВИДИРАНЕ ШТЕТЕ
РЕАЛИЗАЦИЈА 2019 – 2020 ГОДИНА у 000 РСД

	2019	2020	Индекс
Врста 03	147.664	200.553	135,82
Врсте 08 и 09	431.670	633.953	146,86
Врста 10	127.231	97.938	76,98
Врста 13	21.821	7.864	36,04
Остале врсте	180.719	166.397	92,07
Животна осигурања	61.666	40.129	65,07
Укупно:	970.771	1.146.834	118,14

ЛИКВИДИРАНЕ ШТЕТЕ
ПЛАН 2020 – РЕАЛИЗАЦИЈА 2020 ГОДИНА у 000 РСД

	2020 П	2020 Р	Индекс
Врста 03	192.393	200.553	104,24
Врсте 08 и 09	577.781	633.953	109,72
Врста 10	97.499	97.938	100,45
Врста 13	14.580	7.864	53,94
Остале врсте	118.568	166.397	140,34
Животна осигурања	64.177	40.129	62,53
Укупно:	1.064.998	1.146.834	107,68

Друштво за реосигурање „Дунав Ре“ а.д.о., Кнез Михаилова 6/II, 11000 Београд

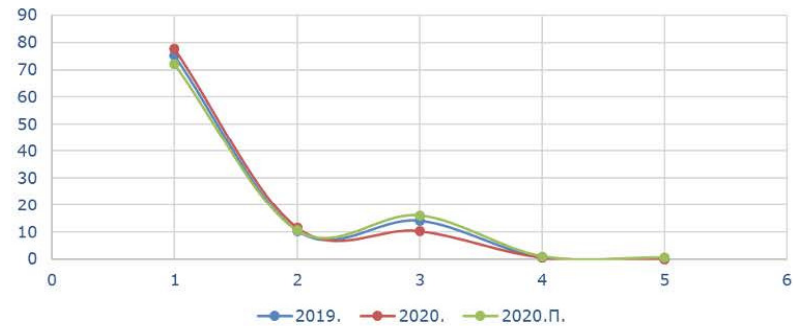
Извештај о пословању за период 1. јануар – 31. децембар 2020. године

ЛИКВИДИРАНЕ ШТЕТЕ ПРЕМА ТЕРИТОРИЈАМА
РЕАЛИЗАЦИЈА 2019 – 2020 ГОДИНА

ТЕРИТОРИЈА	2019.	2020.
Србија	75,12	70,57
ЕХ YU	10,41	11,56
Европа	14,02	10,28
Азија	0,43	0,56
Остале територије	0,02	0,03

ЛИКВИДИРАНЕ ШТЕТЕ ПРЕМА ТЕРИТОРИЈАМА
ПЛАН 2020 – РЕАЛИЗАЦИЈА 2020 ГОДИНА

ТЕРИТОРИЈА	2020.П.	2020.Р.
Србија	72,00	70,57
ЕХ YU	10,50	11,56
Европа	16,00	17,28
Азија	1,00	0,56
Остале територије	0,50	0,03

ЛИКВИДИРАНЕ ШТЕТЕ ПРЕМА ТЕРИТОРИЈАМА
РЕАЛИЗАЦИЈА 2019 – 2020 ГОДИНА И ПЛАН 2020ЛИКВИДИРАНЕ ШТЕТЕ У САМОПРИДРЖАЈУ ДРУШТВА
РЕАЛИЗАЦИЈА 2019 - 2020 ГОДИНА

	2019	2020	Индекс
Врста 03	147.664	199.023	134,78
Врсте 08 и 09	257.523	274.463	106,58
Врста 10	71.969	18.191	25,28
Врста 13	1.732	698	40,30
Остале врсте	14.397	6.658	46,25
Животна осигурања	9.000	5.293	58,81
Укупно:	502.285	504.326	100,41

Друштво за реосигурање „Дунав Ре“ а.д.о., Кнез Михаилова 6/II, 11000 Београд

Извештај о пословању за период 1. јануар – 31. децембар 2020. године

ЛИКВИДИРАНЕ ШТЕТЕ У САМОПРИДРЖАЈУ ДРУШТВА
ПЛАН 2020 – РЕАЛИЗАЦИЈА 2020 ГОДИНА у 000 РСД

	2020 П.	2020.Р.	Индекс
Врста 03	190.863	199.023	104,28
Врсте 08 и 09	358.187	274.463	76,63
Врста 10	18.759	18.191	96,97
Врста 13	1.371	698	50,91
Остале врсте	9.360	6.658	71,13
Животна осигурања	9.286	5.293	57,00
Укупно:	587.826	504.326	85,80

5.4.4. Техничке резерве

РЕЗЕРВИСАНЕ ПРИЈАВЉЕНЕ ШТЕТЕ
РЕАЛИЗАЦИЈА 2019 - 2020 ГОДИНА у 000 РСД

	2019	2020	Индекс
Врста 03	28.501	27.554	96,68
Врсте 08 и 09	622.852	2.405.476	386,20
Врста 10	300.111	274.000	91,30
Врста 13	188.278	182.434	96,90
Остале врсте	353.704	470.810	133,11
Животна осигурања	14.448	16.995	117,63
Укупно:	1.507.894	3.377.269	223,97

РЕЗЕРВИСАНЕ ПРИЈАВЉЕНЕ ШТЕТЕ
ПЛАН 2020 – РЕАЛИЗАЦИЈА 2020 ГОДИНА у 000 РСД

	2020 П.	2020.Р.	Индекс
Врста 03	34.800	27.554	79,18
Врсте 08 и 09	3.300.260	2.405.476	72,89
Врста 10	277.899	274.000	98,60
Врста 13	182.789	182.434	99,81
Остале врсте	517.538	470.810	90,97
Животна осигурања	16.916	16.995	100,47
Укупно:	4.330.202	3.377.269	77,99

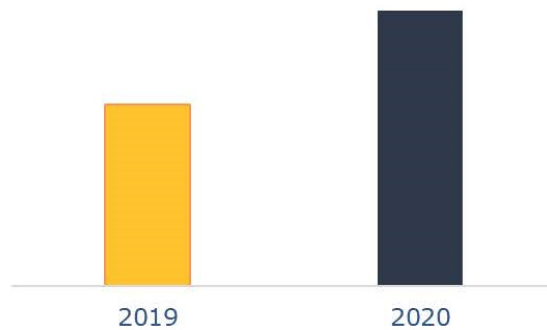
Друштво за реосигурање „Дунав Ре“ а.д.о., Кнез Михаилова 6/II, 11000 Београд

Извештај о пословању за период 1. јануар – 31. децембар 2020. године

Резервисане штете у самопридржају Друштва

РЕЗЕРВИСАНЕ ШТЕТЕ У САМОПРИДРЖАЈУ РЕАЛИЗАЦИЈА 2019 - 2020 ГОДИНА у 000 РСД

	2019	2020	Индекс
Врста 03	28.500	27.328	95,89
Врсте 08 и 09	329.220	636.467	193,33
Врста 10	111.699	113.445	101,56
Врста 13	29.324	26.954	91,92
Остале врсте	105.793	113.760	107,53
Животна осигурања	1.417	1.713	120,89
Укупно:	605.953	919.667	151,77

РЕЗЕРВИСАНЕ ШТЕТЕ У САМОПРИДРЖАЈУ ДРУШТВА
ПЛАН 2020 – РЕАЛИЗАЦИЈА 2020 ГОДИНА у 000 РСД

	2020 П	2020 Р	Индекс
Врста 03	34.798	27.328	78,53
Врсте 08 и 09	643.151	636.467	98,96
Врста 10	117.084	113.445	96,89
Врста 13	26.475	26.954	101,81
Остале врсте	107.780	113.760	105,55
Животна осигурања	1.555	1.713	110,16
Укупно:	930.843	919.667	98,80



Друштво за реосигурање „Дунав Ре“ а.д.о., Кнез Михаилова 6/II, 11000 Београд

Резервисане непријављене штетеРЕЗЕРВИСАНЕ НЕПРИЈАВЉЕНЕ ШТЕТЕ
РЕАЛИЗАЦИЈА 2019 -2020 ГОДИНА

	2019	2020	Индекс
ИБНР	443.718	848.343	191,19

РЕЗЕРВИСАНЕ НЕПРИЈАВЉЕНЕ ШТЕТЕ
ПЛАН 2020 – РЕАЛИЗАЦИЈА 2020 ГОДИНА у 000 РСД

	2020 П	2020 Р	Индекс
ИБНР	856.122	848.343	99,09

РЕЗЕРВИСАНЕ НЕПРИЈАВЉЕНЕ ШТЕТЕ У САМОПРИДРЖАЈУ
ДРУШТВА РЕАЛИЗАЦИЈА 2019 -2020 ГОДИНА

	2019	2020	Индекс
ИБНР - САМОПРИДРЖАЈ	166.311	234.503	141,00

РЕЗЕРВИСАНЕ НЕПРИЈАВЉЕНЕ ШТЕТЕ У САМОПРИДРЖАЈУ
ДРУШТВА ПЛАН 2020 – РЕАЛИЗАЦИЈА 2020 ГОДИНА у 000 РСД

	2020 П	2020 Р	Индекс
ИБНР - САМОПРИДРЖАЈ	233.798	234.503	100,30

Остала резервисањаМАТЕМАТИЧКА РЕЗЕРВА, РЕЗЕРВЕ ЗА ИЗРАВНАЊЕ РИЗИКА,
РЕЗЕРВЕ ЗА НЕИСТЕКЛЕ РИЗИКЕ, РЕЗЕРВЕ ЗА ТРОШКОВЕ
ЛИКВИДАЦИЈЕ ШТЕТА РЕАЛИЗАЦИЈА 2019 -2020 ГОДИНА

	2019	2020	Индекс
МАТЕМАТИЧКА РЕЗЕРВА	19.438	21.414	110,17
РЕЗЕРВЕ ЗА ИЗРАВНАЊЕ РИЗИКА	1.253	903	72,07
РЕЗЕРВЕ ЗА НЕИСТЕКЛЕ РИЗИКЕ	4.074	2.755	67,62
РЕЗЕРВЕ ЗА ТРОШКОВЕ ЛИКВИДАЦИЈЕ ШТЕТА	32.008	61.177	191,13
УКУПНО:	56.773	86.249	151,92

МАТЕМАТИЧКА РЕЗЕРВА, РЕЗЕРВЕ ЗА ИЗРАВНАЊЕ РИЗИКА,
РЕЗЕРВЕ ЗА НЕИСТЕКЛЕ РИЗИКЕ, РЕЗЕРВЕ ЗА ТРОШКОВЕ
ЛИКВИДАЦИЈЕ ШТЕТА ПЛАН 2020 – РЕАЛИЗАЦИЈА 2020
ГОДИНА у 000 РСД

	2020 П	2020 Р	Индекс
МАТЕМАТИЧКА РЕЗЕРВА	20.000	21.414	107,07
РЕЗЕРВЕ ЗА ИЗРАВНАЊЕ РИЗИКА	1.998	903	45,20
РЕЗЕРВЕ ЗА НЕИСТЕКЛЕ РИЗИКЕ	2.764	2.755	99,67
РЕЗЕРВЕ ЗА ТРОШКОВЕ ЛИКВИДАЦИЈЕ ШТЕТА	77.577	61.177	78,86
УКУПНО:	102.339	86.249	84,28

Извештај о пословању за период 1. јануар – 31. децембар 2020. године

МАТЕМАТИЧКА РЕЗЕРВА, РЕЗЕРВЕ ЗА ИЗРАВНАЊЕ РИЗИКА,
РЕЗЕРВЕ ЗА НЕИСТЕКЛЕ РИЗИКЕ, РЕЗЕРВЕ ЗА ТРОШКОВЕ
ЛИКВИДАЦИЈЕ ШТЕТА У САМОПРИДРЖАЈУ
РЕАЛИЗАЦИЈА 2019 -2020 ГОДИНА

	2019	2020	Индекс
МАТЕМАТИЧКА РЕЗЕРВА	3.629	3.782	104,22
РЕЗЕРВЕ ЗА ИЗРАВНАЊЕ РИЗИКА	1.253	903	72,07
РЕЗЕРВЕ ЗА НЕИСТЕКЛЕ РИЗИКЕ	4.074	2.755	67,62
РЕЗЕРВЕ ЗА ТРОШКОВЕ ЛИКВИДАЦИЈЕ ШТЕТА	32.008	61.177	191,13
УКУПНО:	40.964	68.617	167,51

МАТЕМАТИЧКА РЕЗЕРВА, РЕЗЕРВЕ ЗА ИЗРАВНАЊЕ РИЗИКА,
РЕЗЕРВЕ ЗА НЕИСТЕКЛЕ РИЗИКЕ, РЕЗЕРВЕ ЗА ТРОШКОВЕ
ЛИКВИДАЦИЈЕ ШТЕТА У САМОПРИДРЖАЈУ
ПЛАН 2020 – РЕАЛИЗАЦИЈА 2020 ГОДИНА у 000 РСД

	2020 П	2020 Р	Индекс
МАТЕМАТИЧКА РЕЗЕРВА	3.800	3.782	99,53
РЕЗЕРВЕ ЗА ИЗРАВНАЊЕ РИЗИКА	1.998	903	45,20
РЕЗЕРВЕ ЗА НЕИСТЕКЛЕ РИЗИКЕ	2.764	2.755	99,67
РЕЗЕРВЕ ЗА ТРОШКОВЕ ЛИКВИДАЦИЈЕ ШТЕТА	77.577	61.177	78,86
УКУПНО:	86.139	68.617	79,66

ТЕХНИЧКЕ РЕЗЕРВЕ УКУПНО РЕАЛИЗАЦИЈА 2019 -2020 ГОДИНА

	2019	2020	Индекс
РЕЗЕРВЕ	2.008.385	4.311.861	214,69
ПРЕНОСНА ПРЕМИЈА	1.094.588	1.317.551	120,37
УКУПНО	3.102.973	5.629.412	181,42

ТЕХНИЧКЕ РЕЗЕРВЕ УКУПНО
ПЛАН 2020 – РЕАЛИЗАЦИЈА 2020 ГОДИНА

	2020 П	2020 Р	Индекс
РЕЗЕРВЕ	5.288.663	4.311.861	81,53
ПРЕНОСНА ПРЕМИЈА	1.263.183	1.317.551	104,30
УКУПНО	6.551.846	5.629.412	85,92

ТЕХНИЧКЕ РЕЗЕРВЕ САМОПРИДРЖАЈ
РЕАЛИЗАЦИЈА 2019 -2020 ГОДИНА

	2019	2020	Индекс
РЕЗЕРВЕ	813.228	1.222.788	150,36
ПРЕНОСНА ПРЕМИЈА	97.038	72.217	74,42
УКУПНО	910.266	1.295.005	142,27

Извештај о пословању за период 1. јануар – 31. децембар 2020. године

ТЕХНИЧКЕ РЕЗЕРВЕ САМОПРИДРЖАЈ
ПЛАН 2020 – РЕАЛИЗАЦИЈА 2020 ГОДИНА у 000 РСД

	2020 П	2020 Р	Индекс
РЕЗЕРВЕ	1.250.780	1.222.788	97,76
ПРЕНОСНА ПРЕМИЈА	87.766	72.217	82,28
УКУПНО	1.338.546	1.295.005	96,75

5.5. Рацио штетаРАЦИО ШТЕТА
РЕАЛИЗАЦИЈА 2019 -2020 ГОДИНА

	2019	2020	Индекс
РАЦИО ШТЕТА	28,57	60,86	213,02

РАЦИО ШТЕТА
ПЛАН 2020 – РЕАЛИЗАЦИЈА 2020 ГОДИНА у 000 РСД

	2020 П	2020	Индекс
РАЦИО ШТЕТА	78,77	60,86	77,26

РАЦИО ШТЕТА
РЕАЛИЗАЦИЈА У САМОПРИДРЖАЈУ 2019 -2020 ГОДИНА

	2019	2020	Индекс
РАЦИО ШТЕТА	62,46	54,77	87,69

РАЦИО ШТЕТА У САМОПРИДРЖАЈУ
ПЛАН 2020 – РЕАЛИЗАЦИЈА 2020

	2020 П	2020 Р	Индекс
РАЦИО ШТЕТА	61,42	54,77	89,17

РАЦИО ШТЕТА
У ПЕРИОДУ 2016 – 2020 ГОДИНА

	2016	2017	2018	2019	2020
РАЦИО ШТЕТА	13,40	31,22	15,29	28,57	60,86
РАЦИО ШТЕТА У САМОПРИДРЖАЈУ	57,55	49,68	51,63	62,46	54,77

5.6. Типови реосигуравајућег покрића у 2020. години

УЧЕШЋЕ ПРОПОРЦИОНАЛНИХ И НЕПРОПОРЦИОНАЛНИХ
УГОВОРА У ПРЕМИЈИ РЕОСИГУРАЊА
У САМОПРИДРЖАЈУ ДРУШТВА

	ПРОПОРЦИОНАЛНИ УГОВОРИ	НЕПРОПОРЦИОНАЛНИ УГОВОРИ
УЧЕШЋЕ У ПРЕМИЈИ У САМОПРИДРЖАЈУ	13,51%	86,49%

5.7. Ретро програми Друштва – заштита самопридржаја



5.8. Територије на којима друштво послује

БРОЈ ЗЕМАЉА У КОЈИМА СЕ ДРУШТВО
ПОЈАВЉУЈЕ КАО РЕОСИГУРАВАЧ

	2018	2019	2020
БРОЈ ЗЕМАЉА	50	90	115

Друштво за реосигурање „Дунав Ре“ а.д.о., Кнез Михаилова 6/II, 11000 Београд

5.9. Закључак

Друштво је упркос тешким приликама на тржишту узрокованим вирусом COVID-19 остварило позитиван пословни резултат. У периоду 01.01.2020 – 31.12.2020. Друштво је забележило раст премије од 23,68% у односу на премију из истог периода претходне године. Такође, Друштво бележи и раст премије од 3,75% у односу на планиране вредности за 2020. годину.

Као и претходних година, најзначајније учешће у премији имају реосигурани ризици са територије Републике Србије око 78,96% што је у складу са планираним вредностима за 2020. годину.

Поређено са претходном годином значајан раст од чак 67,28% Друштво је остварило у премији реосигурања у самопридржају. Такође, остварена премија реосигурања у самопридржају је на нивоу планираних вредности (остварење плана 99,42%).

Цедент са највећим учешћем у премији је, као и претходне године, Компанија Дунав осигурање чије учешће износи 39,66%. Посматрано са аспекта нето премије реосигурања цедент са највећим учешћем је PICC CHINA, чије учешће износи 16,45%. Учешће Компаније Дунав осигурање бележи пад од 7,99% и у 2020. години оно износи 13,70%.

Ликвидиране штете на дан 31.12.2020. износе 1.146.834 хиљаде РСД док ликвидиране штете у самопридржају износе 504.326 хиљада РСД. Укупно ликвидиране штете су за 18,14% веће од укупно ликвидираних штета претходне године, док су ликвидиране штете у самопридржају за 0,41% веће од ликвидираних штета у самопридржају претходне године.

Укупне резервисане штете су за 123,97% веће од укупно резервисаних штета претходне године, док су укупне резервисане штете у самопридржају веће за 51,77% од укупно резервисаних штета у самопридржају у истом периоду претходне године.

Значајан раст у односу на претходну годину бележе настале непријављене штете које су за 91,19% веће од насталих непријављених штета на дан 31.12.2019. Резервисане настале непријављене штете у самопридржају веће су за 41% од истих у претходној години и на нивоу су планираних.

Техничке резерве износе 5.629.413 хиљада РСД и веће су од прошлогодишњих за 81,42%. Техничке резерве у самопридржају износе 1.295.005 хиљада РСД и веће су за 42,27% од истих претходне године.

Укупни рацио штета износи 60.86% док рацио штета у самопридржају износи 54,77%.

Друштво је у циљу заштите сопствених капацитета закључило уговор о реосигурању вишка штета по ризику од 2,5 мил ЕУР, као и уговор о реосигурању катастрофалних ризика по догађају од 16,5 мил ЕУР.

Друштво послује у преко 100 земаља света.

6. ИНВЕСТИРАЊЕ СРЕДСТАВА РЕОСИГУРАЊА

6.1. Инвестициони портфолио

Позиција	* у 000 РСД		
	Стање на дан 31.12.2019.	Стање на дан 31.12.2020.	Индекс
ХОВ које се држе до доспећа	74.752	74.435	99,58
Власничке ХОВ расположиве за продају	126.707	83.778	66,12
Депозити код банака (дугорочни)	177.621	0	0,00
ХОВ намењене трговању	463.116	230.254	49,72
Депозити код банака (краткорочни)	1.343.150	2.109.432	157,05
Готовина и готовински еквиваленти	454.658	771.517	169,69
Остале ХОВ и финансијска средства	52.258	53.057	101,53
УКУПНО	2.692.262	3.322.473	123,41

У 2020. години забележен је раст инвестиционог портфеља од 846 милиона динара. Највећи део раста инвестиционог портфеља настао је из интерног потенцијала Друштва да генерише слободна новчана средства из пословних активности. Укупно генерисан раст инвестиционог портфеља усмерен је на повећање ликвидне инвестиционе активе.

У структури инвестиционог портфеља забележено је смањење учешћа дужничких хартија од вредности са 17,20% на 6,93%, а повећано учешће депозита код банака са 49,89% на 63,49%.

Структура инвестиционог портфолија



6.2. Резултати инвестирања средстава реосигурања

Позиција	*у 000 РСД		
	31.12.2019.	31.12.2020.	Индекс 2020. / 2019.
ПРИХОДИ ОД ИНВЕСТИРАЊА СРЕДСТАВА ОСИГУРАЊА			
Камата	55.545	50.858	91,56
Приходи од усклађивања вредности	1.765	1.768	100,17
Добици од продаје хартија од вредности	0	6.038	100,00
Позитивне курсне разлике	2.051	1.875	91,42
Остали приходи по основу инвестиционе активности	44.868	12.742	28,40
Укупно	104.229	73.281	70,31
РАСХОДИ ОД ИНВЕСТИРАЊА СРЕДСТАВА ОСИГУРАЊА			
Расходи по основу усклађивања вредности	11.524	6.847	59,42
Негативне курсне разлике из активности инвестирања	9.573	6.027	62,96
Укупно	21.097	12.874	61,02
ДОБИТАК ИЗ ИНВЕСТИЦИОНЕ АКТИВНОСТИ	83.132	60.407	72,66



Резултат из инвестиционе активности у посматраном периоду нижи је за 22.725 хиљада динара у односу на претходну годину. Пад резултата је последица нижих каматних стопа, али и нижих прихода по основу дивиденде. Наиме у

истом периоду 2019. године наплаћене су дивиденде по основу акција Аеродрома „Никола Тесла“ у износу од 43.052 хиљаде динара, док је у текућој години остварен приход од дивиденди „Комерцијалне банке“ а.д. у износу од 12.457 хиљада динара.

7. ТРОШКОВИ ПОСЛОВАЊА

Трошкови пословања

* у 000 РСД

	31.12.2019	31.12.2020
1. Трошкови прибаве	543.175	756.929
Провизије	481.100	697.431
Остали трошкови прибаве	62.075	59.498
2. Трошкови управе	120.405	134.697
3. Остали трошкови спровођења	9.341	9.248
4. Провизија реосигурања	453.392	527.574
Укупни ТСП	219.529	373.300
5. Трошкови извиђаја и процене	16.329	16.797
Укупни Трошкови	235.858	390.097

Укупни трошкови пословања у 2020. години су виши од остварених у претходној години за 154.239 хиљада динара. На раст трошкова највећи утицај је имао раст трошкова провизије од 44,97% у складу са растом премије реосигурања.

Структура трошкова по месту настанка

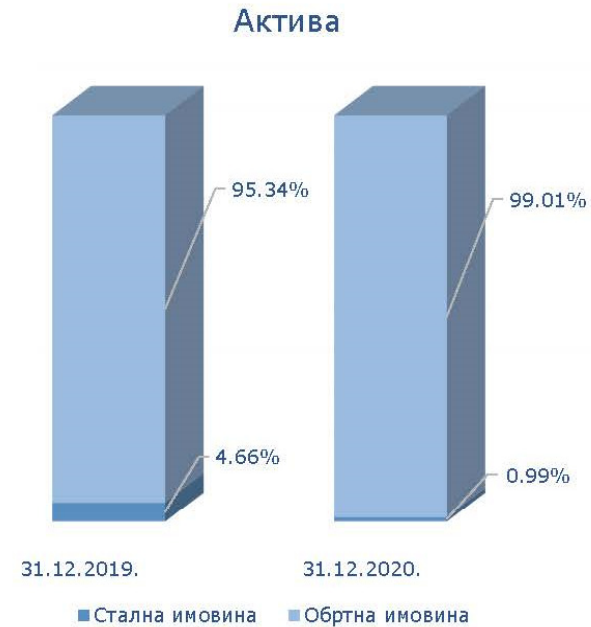


8. БИЛАНС СТАЊА

8.1. Актива

* у 000 РСД

КАТЕГОРИЈА	31.12.2019.	31.12.2020.	Индекс 2020/2019
Нематеријална улагања	2.049	627	30,60
Софтвер и остала права	7.684	2.561	33,33
Некретнине, постројења и опрема	17.568	15.313	87,16
Дугорочни финансијски пласмани	253.260	75.287	29,73
Стална имовина	280.561	93.788	33,43
Залихе	463	1.072	231,53
Потраживања	1.088.125	1.702.287	156,44
Потраживања за више плаћен порез на добитак	9.859	12.859	130,43
Финансијски пласмани	1.985.231	2.476.521	124,75
Готовина и гот. еквиваленти	454.658	771.517	169,69
АВР	14.630	55.470	379,15
Пасивна преносна премија	997.550	1.245.334	124,84
Пасивне резервисане штете	1.179.348	3.071.442	260,44
Остале техничке резерве на терет реос. и ретроц.	15.809	17.631	111,53
Обртна имовина	5.745.673	9.354.133	162,80
УКУПНА ИМОВИНА (АКТИВА)	6.026.234	9.447.921	156,78



У структури активе доминира обртна имовина са 99,01%.

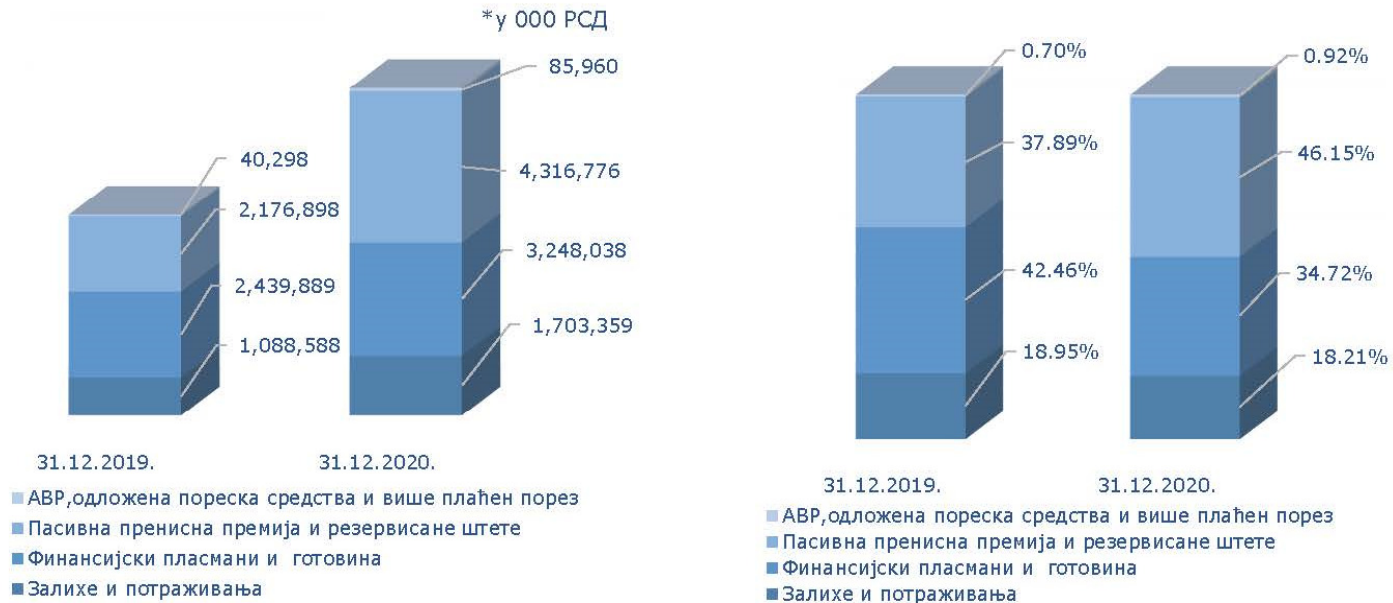
8.1.1. Стална имовина



Стална имовина је мања у односу на прошлу годину за 66,57%. Разлог за смањење сталне имовине у односу на претходну годину је рекласификација дугорочног депозита код

„Халкбанк“ а.д., Београд. Поменути депозит је прелоциран на позицију краткорочних депозита, имајући у виду да је доспеће депозита краће од годину дана.

8.1.2. Обртна имовина



Обртна имовина је увећана у односу на претходну годину за 62,80%. Укупна потраживања су већа за 56,44% у односу на претходну годину. Раст потраживања је последица пораста премије реосигурања и промене рочне структуре у корист недоспелих потраживања.

Финансијски пласмани су забележили раст од 24,75%. У структури финансијских пласмана највеће учешће имају краткорочни депозити код банака.

8.1.3. Структура потраживања

Структура потраживања на дан 31.12.2019.

*у 000 РСД

Потраживања	Бруто	Исправка	Нето
Примија	939.905	34.155	905.750
Штете	248.082	86.685	161.397
Регреси	988	0	988
Остало	19.990	0	19.990
УКУПНО	1.208.965	120.840	1.088.125

Структура потраживања на дан 31.12.2020.

*у 000 РСД

Потраживања	Бруто	Исправка	Нето
Примија	1.644.861	82.413	1.562.448
Штете	181.326	77.716	103.610
Регреси	524	0	524
Остало	35.705	0	35.705
УКУПНО	1.862.416	160.129	1.702.287

СТРУКТУРА ПОТРАЖИВАЊА НА ДАН
31.12.2019.ГОДИНЕ

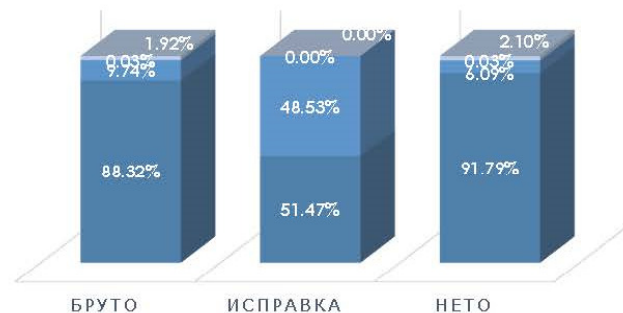
■ Примија ■ Штете ■ Регреси ■ Остало



У структури потраживања доминантно учешће остварују потраживања по основу премије реосигурања са 88,32%.

СТРУКТУРА ПОТРАЖИВАЊА НА ДАН
31.12.2020. ГОДИНЕ

■ Примија ■ Штете ■ Регреси ■ Остало



Укупна исправка вредности је виша у односу на 31.12.2019. године за 32,51%.

8.2. Пасива

КАТЕГОРИЈА	31.12.2019.	31.12.2020.	* у 000 РСД
			Индекс 2020 / 2019
Капитал и резерве	1.737.240	2.004.662	115,39
Дугорочна резервисања	46.779	56.481	120,74
Дугорочне обавезе	0	200	0,00
Одложене пореске обавезе	2.839	561	19,76
Краткорочне обавезе	1.011.428	1.616.518	159,83
ПВР	1.244.328	1.482.710	119,16
Резервисане штете	1.983.620	4.286.789	216,11
УКУПНА ПАСИВА	6.026.234	9.447.921	156,78

Пасива је већа за 56,78% у односу на претходну годину. Највеће учешће у пасиви имају техничке резерве од 59,59%, затим капитал и резерве и краткорочне обавезе.



8.2.1. Капитал

* у 000 РСД

	31.12.2019.	31.12.2020.	Индекс
Капитал	1.737.240	2.004.662	115,39
Дугорочна резервисања	46.779	56.481	120,74
Дугорочне обавезе	0	200	0,00
Одложене пореске обавезе	2.839	561	19,76
УКУПНО	1.786.858	2.061.904	115,39

Укупан капитал, резерве, дугорочна резервисања и дугорочне обавезе Друштва на дан 31.12.2020. године износе 2.061.904 хиљада динара што представља раст од 15,39% у односу на претходну годину.

Чланом 27. Закона о осигурању прописан је лимит за обављање послова реосигурања од 3,2 милиона еура, а Друштво на дан 31.12.2020. године послује са основним капиталом у износу од 6,5 милиона еура.



У току 2020. године Друштво није вршило откуп сопствених акција.

Добитак по акцији износи 4.554,94 динара.

Друштво је у јуну 2020. године исплатило акционарима дивиденде у укупном износу од 113.048 хиљада динара, односно у износу од 1.330,32 динара по акцији.

8.2.2. Краткорочне обавезе

* у 000 РСД

Позиција	31.12.2019.	31.12.2020.
Краткорочне финансијске обавезе	-	133
Обавезе по основу штета и уговорених износа	335.406	269.260
Обавезе за премију, зараде и друге обавезе	676.022	1.347.125
УКУПНО	1.011.428	1.616.518

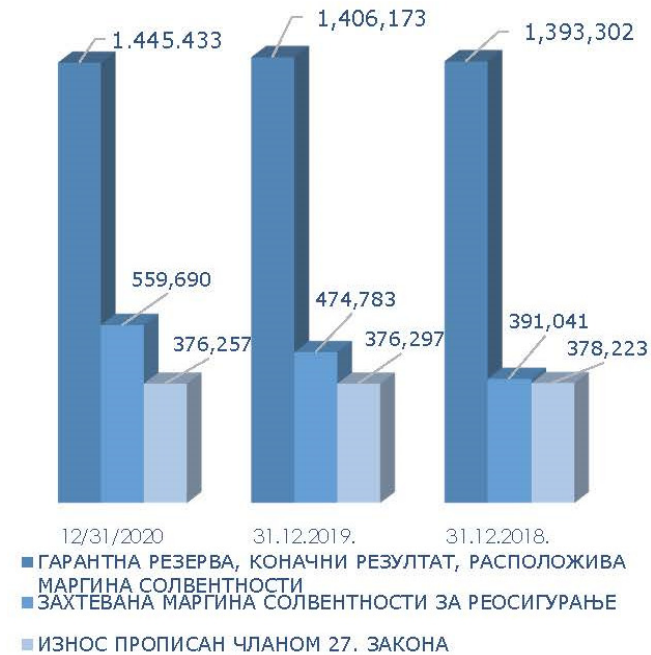
Краткорочне обавезе су веће у односу на претходну годину за 59,83%. У структури краткорочних обавеза највеће учешће има премија реосигурања (80,14%) као и обавезе по основу штета (16,66%).



8.3. Гарантна резерва и адекватност капитала

*у 000 РСД

ОПИС		31.12.2020.	31.12.2019.	31.12.2018.
I	ПРИМАРНИ КАПИТАЛ	1.807.683	1.631.352	1.549.041
III	ОДВИТНЕ СТАВКЕ, ПРВИ ДЕО (9+10+11+12)	627	2.049	3.078
9.	Нематеријална имовина (улагања)	627	2.049	3.078
IV	ГАРАНТНИ КАПИТАЛ (I+II-III)	1.807.056	1.629.303	1.545.963
V	ОДВИТНЕ СТАВКЕ, ДРУГИ ДЕО			
VI	ГАРАНТНА РЕЗЕРВА, ПРЕЛИМИНАРНИ РЕЗУЛТАТ (I+II-III-V)	1.807.056	1.629.303	1.545.963
VII	ГАРАНТНА РЕЗЕРВА, КОНАЧНИ РЕЗУЛТАТ, РАСПОЛОЖИВА МАРГИНА СОЛВЕНТНОСТИ	1.445.433	1.406.173	1.393.302
VIII	ЗАХТЕВАНА МАРГИНА СОЛВЕНТНОСТИ ЗА РЕОСИГУРАЊЕ	559.690	474.783	391.041
IX	РАЗЛИКА РАСПОЛОЖИВЕ И ЗАХТЕВАНЕ МАРГИНЕ СОЛВЕНТНОСТИ ЗА РЕОСИГУРАЊЕ VII-VIII ≥ 0	885.743	931.390	1.002.261
X	ОДНОС ЗАХТЕВАНЕ МАРГИНЕ СОЛВЕНТНОСТИ ЗА РЕОСИГУРАЊЕ И ГАРАНТНОГ КАПИТАЛА (члан 128. став 1. Закона)	0,31	0,29	0,25
XI	ИЗНОС ПРОПИСАН ЧЛАНОМ 27. ЗАКОНА (у складу с важећом дозволом за рад) РАЗЛИКА ГАРАНТНОГ КАПИТАЛА И ИЗНОСА	376.257	376.297	378.223
XII	ПРОПИСАНОГ ЧЛАНОМ 27. ЗАКОНА (члан 128. став 2. Закона) IV-XI ≥ 0	1.430.799	1.253.006	1.167.740



Друштво испуњава све услове адекватности капитала као и претходних година. Гарантна резерва је већа од маргине солвентности 2,58 пута.

9. УЧЕШЋЕ КОМПАНИЈЕ ДУНАВ ОСИГУРАЊЕ И ДУНАВ ОСИГУРАЊА БАЊА ЛУКА

У наставку је дат графички приказ учешћа Компаније Дунав осигурање, која је и већински власник Друштва са 88,41% учешћа у укупном основном капиталу, и Дунав осигурања Бања Лука у премији реосигурања и укупним штетама реосигурања.

Учешће Компаније Дунав осигурање и Дунав осигурања Бања Лука у премији реосигурања бележи раст у 2020. години у односу на 2019. годину за 1,54 пп.

Учешће Компаније Дунав осигурање и Дунав осигурања Бања Лука у премији реосигурања у самопридржају бележи раст у 2020. години у односу на исти период претходне године за 8,64 пп.

Учешће Компаније Дунав осигурање и Дунав осигурања Бања Лука у укупним штетама реосигурања бележи раст у 2020. години у односу на исти период претходне године за 3,76 пп.

Истовремено учешће Компаније Дунав осигурање и Дунав осигурања Бања Лука у укупним штетама реосигурања у самопридржају бележи пад од 6,77 пп.

УЧЕШЋЕ ПОВЕЗАНИХ ЛИЦА У ПРЕМИЈИ



УЧЕШЋЕ ПОВЕЗАНИХ ЛИЦА У ШТЕТАМА



Друштво за реосигурање „Дунав Ре“ а.д.о., Кнез Михаилова 6/II, 11000 Београд

10. РИЗИЦИ ПОСЛОВАЊА

Друштво организује, примењује и развија систем интерних контрола и управљања ризицима у складу са чланом 147. Закона о осигурању, Одлуком о систему управљања у друштву за осигурање/реосигурање ризицима („Службени гласник РС“ бр. 51/2015) и Стратегијом управљања ризицима од 04.03.2016. године.

Идентификација, процена, мерење и контрола ризика којима је Друштво изложено, континуирано се развија и прилагођава промењеним условима пословања у свим организационим јединицама, у складу са унутрашњом организацијом и систематизацијом послова, усвојеним интерним актима, правилима струке, добрим пословним обичајима,

пословном етиком и важећим прописима. Управљање појединим ризицима се врши у надлежним организационим деловима Друштва у којима су ризици идентификовани. Директори сектора су одговорни за конзистентну примену усвојених политика управљања ризицима на свим нивоима у Друштву, као и да сви запослени добро разумеју одговорност коју носе процеси управљања ризиком у коме учествују, уз поштовање успостављених етичких и професионалних стандарда.

Сходно Одлуци о систему управљања у друштву за осигурање/реосигурање Друштво је идентификовало и прати 35 ризика подељених према одлуци НБС-а у 7 група, и према Закону о рачуноводству 2 ризика и то:

Група ризика	Опис	Оцена	Одговор
Ценовни ризик	Друштво премију реосигурања утврђује пре свега на основу кретања премије на ино тржишту тј. према критеријумима ино-реосигураваача који су водећи на ретроцидираним пословима и као лидери одређују услове и цену покрића у складу са општим трендовима на међународном тржишту, на основу полисиране премије цедента (по тарифама НБС) а затим и на основу статистичких и осталих релевантних података.	незнатан	Друштво у континуитету пратити и анализира предмет осигурања, покривене ризике, суме реосигурања, лимите покрића, висине просечних штета, вероватноће наступања великих штета, ниво одступања стварних од очекиваних штета, као и степен изравнања ризика унутар портфела.

Извештај о пословању за период 1. јануар – 31. децембар 2020. године

Група ризика	Опис	Оцена	Одговор
Кредитни ризик	Кредитни ризик је ризик могућности настанка негативних ефеката на финансијски резултат и капитал услед неизвршавања обавеза дужника Друштва. Друштво се излаже кредитном ризику кроз потраживања за премију, штете, провизију и регресе, као и за депоновање и улагање средстава у пословним банкама.	незнатан	Изложеност кредитном ризику се редовно анализира и прати, а превентивна заштита се врши применом Правилника о начину процењивања билансних и ванбилансних позиција и депоновањем и улагањем средстава у складу са Одлуком НБС о ограничењима појединих облика депоновања и улагања средстава техничких резерви и о највишим износима појединих депоновања и улагања гарантне резерве друштва за осигурање и Правилником Друштва.
Ризик новчаних токова	Овај ризик обухвата кретање готовине из пословних, финансијских и активности инвестирања Друштва.	значајан	Друштво континуирано прати кретање нето прилива и нето одлива.
Ризик концентрације	Ризик концентрације неживотних реосигурања је ризик који произилази из мањка у диверзификацији портфолиа неживотних реосигурања, односно који је последица истог или сличног штетног догађаја. Узрок је изложеност Друштва према категоријама које имају значајан потенцијал за настанак штете или губитак.	незнатан	Друштво првенствено разматра скуп изложености које повезују заједнички чиниоци ризика (исти привредни сектор, односно географско подручје, истоврсни послови/преузети ризици/финансијски инструменти).
Тржишни ризик	Тржишни ризик проистиче из неповољних промена на тржишту, и то пре свега на тржишту осигурања и финансијском тржишту. Он може да се испољи и кроз потенцијални губитак и добитак. То су ризици који зависе од флукуација и/или волатилности тржишних цена имовине, обвеза и финансијских инструмената.	незнатан	Друштво редовно прати и анализира кретање тржишних перформанси везаних за сваки тржишни ризик појединачно, те посебно разматра узрочне повезаности међу категоријама ризика и целокупног утицаја овога ризика на остале ризике којима је Друштво изложено.
Оперативни ризик	Оперативни ризик проистиче из пропуста у раду запослених и органа Друштва, неодговарајућих унутрашњих процедура и процеса, неадекватног управљања информационим и другим системима, као и услед непредвидивих спољних догађаја.	незнатан	У циљу заштите од оперативних ризика које је управа препознала и квантификовала Друштво активно приступа доградњи и унапређењу система интерних контрола који одговара природи, сложености и ризичности посла као и примени ИИС.

Друштво за реосигурање „Дунав Ре“ а.д.о., Кнез Михаилова 6/II, 11000 Београд

Извештај о пословању за период 1. јануар – 31. децембар 2020. године

Група ризика	Опис	Оцена	Одговор
Ризик ликвидности	Ризик ликвидности генерално произилази из финансирања пословних активности Друштва и управљања ризичним позицијама. Оне укључују и ризик од немогућности исплате средстава на дан доспећа и уз одговарајућу камату, и ризик од немогућности ликвидирања средстава по прихватљивој цени и унутар прихватљивог временског оквира.	незната	Друштво успоставља одговарајући систем управљања за потребе краткорочног, средњорочног и дугорочног финансирања као и управљањем ликвидношћу. Друштво управља ризиком ликвидности одржавајући одговарајуће новчане резерве континуираним праћењем планираног и стварног новчаног тока, као и одржавањем адекватног односа доспећа финансијских средстава и обавеза.
Правни и Репутациони ризик	Правни ризик проистиче из неусклађености пословања и аката Друштва с прописима, уговора који се не могу у целини или делимично извршити (нпр. ништавни уговори), као и могућих губитака из спорова. Репутациони ризик проистиче из умањеног поверења јавности у пословање друштва	незната	Друштво прати све законске прописе и подзаконска акта којима се регулише пословање и врши прилагођавање својих пословних аката у складу са изменама и променама у прописима. Друштво је изградило репутацију поузданог партнера на територији Балкана које је својом стручношћу и ефикасношћу увек спремно да одговори на захтеве клијената.
Ризик реосигурања	Ризик реосигурања проистиче из немогућности Друштва да апсорбује преузете ризике својствене делатности реосигурања. Друштво закључује активне уговоре о реосигурању којима се ризик осигурања преноси са осигуравача на Друштво, као и пасивне уговоре о реосигурању којима се ризик реосигурања преноси са Друштва на ретроцеденте.	незната	У оквиру ризика реосигурања Друштво редовно прати и анализира све подгрупе како би обезбедило трајно одржавање степена изложености ризицима на нивоу који неће угрозити имовину и пословање и који ће обезбедити заштиту интереса цедената и других поверилаца.

Извештај о резултатима сопствене процене ризика и солвентности саставни је део овог годишњег извештаја о пословању (прилог уз извештај) и не објављује се у складу са Одлуком Народне банке Србије о систему управљања у друштву за осигурање/реосигурање („Службени гласник РС“, бр. 51/2015, 29/2018 и 84/2020).

11. ВАЖНИЈИ ПОСЛОВНИ ДОГАЂАЈИ КОЈИ СУ НАСТУПИЛИ НАКОН ПРОТЕКА ПОСЛОВНЕ 2020. ГОДИНЕ

Није било важнијих пословних догађаја који су наступили након протека пословне 2020. године.

12. УЛАГАЊА У ЗАШТИТУ ЖИВОТНЕ СРЕДИНЕ

Друштво у оквиру свог пословања не користи природне ресурсе, због чега није у обавези да врши улагања у циљу заштите животне средине.

13. ОЧЕКИВАНИ РАЗВОЈ, ПЛАН И ПОСЛОВНА ПОЛИТИКА ДРУШТВА У НАРЕДНОМ ПЕРИОДУ

У наредном периоду планиране су следеће активности:

1. Из основне делатности:

- умерено повећање нивоа премије у самопридржају уз одржање достигнутог нивоа квалитета портфеља реосигурања,
- подршку цедентима за развој нових производа,
- закључивање уговора о реосигурању са новим цедентима,
- унапређење спровођења постојећих уговора о реосигурању, и
- даље територијално ширење и диверсификација портфеља реосигурања.

2. Из финансијско економских послова:

- обнова кредитног и финансијског рејтинга код агенције овлашћене за одређивање кредитног рејтинга, AM Best,
- Друштво ће у наредном периоду наставити да предузима све неопходне активности за минимизирање потенцијалних негативних утицаја пандемије вируса COVID-19 на несметано пословање Друштва, у циљу одржавања текуће ликвидности у кратком року, односно одржавања солвентности Друштва на дужи рок, и
- јачање капиталне основе Друштва увећањем основног капитала из нераспоређене добити и резерви Друштва.

Друштво за реосигурање „Дунав Ре“ а.д.о., Кнез Михаилова 6/II, 11000 Београд

14. КОДЕКС КОРПОРАТИВНОГ УПРАВЉАЊА

На основу члана 368. Закона о привредним друштвима („Службени гласник РС”, бр. 36/11, 99/11, 83/14 - др. закон, 5/15, 44/18, 95/18, 91/19) и члана 42. Статута Друштва (пречишћен текст од 23.03.2016. године), Надзорни одбор Друштва даје Изјаву о примени кодекса корпоративног управљања која представља саставни део извештаја о

пословању. Друштво примењује Кодекс корпоративног управљања број НО 5/12, који је Надзорни одбор Друштва усвојио на 12. седници одржаној 18. јуна 2013. године, а који је објављен на интернет страници Друштва www.dunavre.rs и јавно је доступан акционарима и другим заинтересованим лицима.

Београд, 22. март 2021. године

За Друштво:

Председник Извршног одбора

 
 Пејчић Зорана



Члан Извршног одбора


 Комненић Татјана

Друштво за реосигурање „Дунав Ре” а.д.о., Кнез Михаилова 6/II, 11000 Београд

20.2. Пробне финансијске информације („pro forma“ финансијски подаци)

У случају значајне промене или предвиђања промене финансијских података, која би могла да буде узрокована одређеном посебном трансакцијом/послом, описати начин на који би трансакција/посао могао да утиче на имовину и обавезе, као и на приходе издаваоца, уколико би се та трансакција/посао извршила на почетку периода о коме се извештава или на датум извештавања.

Пробне финансијске информације морају да буду потврђене извештајем овлашћеног ревизора.

Прспект не садржи pro forma финансијске информације.

20.3. Финансијски извештаји

Ако издавалац, поред својих редовних годишњих финансијских извештаја, израђује и консолидоване финансијске извештаје, у Документ о регистрацији морају бити укључени и ревидирани консолидовани и неконсолидовани финансијски извештаји.

У Документ о регистрацији мора бити укључен и годишњи извештај о пословању друштва, састављен од стране управе.

Дунав Ре не израђује консолидоване финансијске извештаје.

20.4. Ревизија финансијских извештаја који су укључени у Документ о регистрацији

20.4.1. Изјава да су годишњи финансијски извештаји ревидирани

Изјава да су годишњи финансијски извештаји ревидирани. Ако је лице одговорно за ревизију одбило да обави ревизију или је потпише, или је у свој извештај укључило одређена ограничења или се пак уздржало од мишљења, те чињенице морају бити наведене заједно са разлозима који су га навели да тако поступи.

Друштво потврђује да су у Прспекту приказани ревидирани годишњи финансијски извештаји за последње три пословне године.

20.4.2. Навођење осталих података у Прспекту који су ревидирани од стране овлашћеног ревизора

Финансијски подаци у приказаним годишњим финансијским извештајима су ревидирани од стране ревизора.

20.5. У случају да неки финансијски подаци у Документу о регистрацији нису извод из ревидираних финансијских извештаја издаваоца, навести извор података и дати јасну изјаву да су наведени подаци неревидирани.

Подаци из финансијских извештаја за период који се завршава 30.06.2020. и 30.06.2021. године нису ревидирани

20.6. Финансијски подаци за раздобље краће од пословне године

20.6.1. Уколико је издавалац од датума последњих годишњих ревидираних финансијских извештаја, објавио квартални или полугодишњи финансијски извештај, мора их укључити у Документ о регистрацији. Ако су квартални или полугодишњи финансијски извештаји ревидирани, потребно је приложити извештај о ревизији. Ако квартални или полугодишњи финансијски извештаји нису ревидирани, навести јасно ту чињеницу.

Друштво није објављивало квартални или полугодишњи финансијски извештај.

20.6.2. Ако је датум Документа о регистрацији каснији од 200 дана након завршетка последње ревидиране пословне године, обавезно је укључити и финансијске извештаје, који могу бити

неревидирани (у том случају потребно је јасно навести ту чињеницу), а који обухватају најмање првих шест месеци пословне године.

Ови финансијски извештаји морају да садрже упоредне податке за исто раздобље претходне пословне године, осим за упоредни приказ података биланса стања, где је довољно приказати годишњи биланс стања претходне године.

Друштво није објављивало квартални или полугодишњи ревидирани финансијски извештај.

БИЛАНС СТАЊА
на дан **30.06.2021.** године

(у хиљадама динара)

Група рачуна, рачун	Позиција	АОП	Напомена број		
				Текућа година	Претходна година
1	2	3	4		6
	А К Т И В А				
00	А. НЕУПЛАЋЕНИ УПИСАНИ КАПИТАЛ	0001		0	0
	Б. СТАЛНА ИМОВИНА (0003 + 0004 + 0005 + 0006 + 0009 + 0010 + 0021 + 0022)	0002	4	141.680	93.788
01, осим 012, 013 и дела 019	I. НЕМАТЕРИЈАЛНА УЛАГАЊА (ИМОВИНА)	0003		541	627
012, део 019	II. ГУДВИЛ	0004		0	0
013, део 019	III. СОФТВЕР И ОСТАЛА ПРАВА	0005		0	2.561
02, осим 021, дела 027, дела 028 и дела 029	IV. НЕКРЕТНИНЕ, ПОСТРОЈЕЊА И ОПРЕМА (0007 + 0008)	0006		67.139	15.313
020, 022, 023, 025, 026, део 027, део 028, део 029	1. Некретнине, постројења и опрема који служе за обављање делатности	0007		67.139	15.313
024, део 027, део 028, део 029	2. Инвестиционе некретнине	0008		0	0
021, део 027, део 028, део 029	V. БИОЛОШКА СРЕДСТВА	0009		0	0
03, осим 037	VI. ДУГОРОЧНИ ФИНАНСИЈСКИ ПЛАСМАНИ (0011 + 0015)	0010		74.000	75.287
	1. Учешћа у капиталу (0012 + 0013 + 0014)	0011		0	0
030, део 039	а) зависних правних лица	0012		0	0

031, део 039	б) придружених правних лица и заједничким подухватима	0013		0	0
део 038, део 039	в) осталих правних лица	0014		0	0
	2. Остали дугорочни финансијски пласмани (0016 + 0019 + 0020)	0015		74.000	75.287
036, део 039	2.1. Инвестиције које се држе до доспећа (0017 + 0018)	0016		73.166	74.435
део 036, део 039	а) Дужничке хартије од вредности са фиксним приносом	0017		73.166	74.435
део 036, део 039	б) Остале хартије од вредности и инвестиције које се држе до доспећа	0018		0	0
033, део 039	2.2. Депозити код банака	0019		0	0
део 038, део 039	2.3. Остали непоменути дугорочни финансијски пласмани	0020		834	852
04, осим 040	VII. ОСТАЛА ДУГОРОЧНА СРЕДСТВА	0021		0	0
040	VIII. ОДЛОЖЕНА ПОРЕСКА СРЕДСТВА	0022		0	0
	V. ОБРТНА ИМОВИНА (0024 + 0025 + 0026 + 0045 + 0046 + 0049)	0023	5	10.597.800	9.354.133
10, 13, 15	I. ЗАЛИХЕ	0024		732	1.072
14	II. СТАЛНА СРЕДСТВА НАМЕЊЕНА ПРОДАЈИ И СРЕДСТВА ПОСЛОВАЊА КОЈЕ СЕ ОБУСТАВЉА	0025		0	0
	III. ПОТРАЖИВАЊА, ПЛАСМАНИ И ГОТОВИНА (0027 + 0032 + 0033 + 0044)	0026		6.029.045	4.963.184
	1. Потраживања (0028 + 0029 + 0030 + 0031)	0027	5.1.	2.184.856	1.702.287
део 20, део 21	1.1. Потраживања за премију осигурања, саосигурања и реосигурања	0028		2.044.947	1.562.448
део 20, део 21	1.2. Потраживања од реосигураваача и ретроцесионара	0029		99.287	103.610
део 21	1.3. Потраживања за регресе	0030		6.292	524
22, осим 223	1.4. Остала потраживања	0031		34.330	35.705
223	2. Потраживања за више плаћен порез на добитак	0032		28.299	12.859
	3. Финансијски пласмани (0034 + 0038 + 0042 + 0043)	0033	5.2.	3.062.938	2.476.521
233, део 239	3.1. Финансијска средства расположива за продају (0035 + 0036 + 0037)	0034		95.883	83.778

део 233, део 239	а) Дужничке хартије од вредности расположиве за продају	0035		0	0
део 233, део 239	б) Власничке хартије од вредности расположиве за продају	0036		95.883	83.778
део 233, део 239	в) Остале хартије од вредности и финансијска средства расположива за продају	0037		0	0
236, део 239	3.2. Финансијска средства која се исказују по фер вредности кроз биланс успеха (0039 + 0040 + 0041)	0038		281.395	283.311
део 236, део 239	а) Дужничке хартије од вредности које се исказују по фер вредности кроз биланс успеха	0039		228.020	230.254
део 236, део 239	б) Власничке хартије од вредности које се исказују по фер вредности кроз биланс успеха	0040		0	0
део 236, део 239	в) Остале хартије од вредности и финансијска средства која се исказују по фер вредности кроз биланс успеха	0041		53.375	53.057
232, део 239	3.3. Краткорочни депозити код банака	0042		2.685.660	2.109.432
235, 238, део 239	3.4. Остали краткорочни финансијски пласмани	0043		0	0
24	4. Готовински еквиваленти и готовина	0044	6	752.952	771.517
26	IV. ПОРЕЗ НА ДОДАТУ ВРЕДНОСТ	0045		0	0
	V. АКТИВНА ВРЕМЕНСКА РАЗГРАНИЧЕЊА (0047 + 0048)	0046	7	6.087	55.470
274	1. Разграничени трошкови прибаве осигурања	0047		0	0
270, 271, 272, 273, 279	2. Друга активна временска разграничења	0048		6.087	55.470
	VI. ТЕХНИЧКЕ РЕЗЕРВЕ КОЈЕ ПАДАЈУ НА ТЕРЕТ САОСИГУРАВАЧА, РЕОСИГУРАВАЧА И РЕТРОЦЕСИОНАРА (0050 + 0051 + 0052)	0049		4.561.936	4.334.407
275	,1. Резерве за преносне премије које падају на терет саосигуравача, реосигуравача и ретроцесионара	0050		1.821.620	1.245.334

276	2. Резервисане штете које падају на терет саосигуравача, реосигуравача и ретроцесионара	0051		2.721.948	3.071.442
277	3. Остале техничке резерве које падају на терет саосигуравача, реосигуравача и ретроцесионара	0052		18.368	17.631
	Д. УКУПНА АКТИВА (0001 + 0002 + 0023)	0053		10.739.480	9.447.921
88	Ђ. ВАНБИЛАНСНА АКТИВА	0054		0	0
П А С И В А					
	А. КАПИТАЛ (0402 + 0407 + 0408 + 0411 + 0412 - 0413 + 0414 - 0417 - 0420 + 0421)	0401	8	2.192.669	2.004.662
	I. ОСНОВНИ И ОСТАЛИ КАПИТАЛ (0403 + 0404 + 0405 + 0406)	0402		1.541.546	768.246
300	1. Акцијски капитал	0403		1.467.602	729.747
303, 304	2. Државни и друштвени капитал	0404		70.500	35.055
301, 302	3. Улози друштва за узајамно осигурање	0405		0	0
309	4. Остали капитал	0406		3.444	3.444
31	II. НЕУПЛАЋЕНИ УПИСАНИ КАПИТАЛ	0407		0	0
	III. РЕЗЕРВЕ (0409 + 0410)	0408		58.308	211.756
305	1. Емисиона премија	0409		57.996	57.996
306, 307	2. Законске, статутарне и друге резерве	0410		312	153.760
320	IV. РЕВАЛОРИЗАЦИОНЕ РЕЗЕРВЕ ПО ОСНОВУ РЕВАЛОРИЗАЦИЈЕ НЕМАТЕРИЈАЛНЕ ИМОВИНЕ, НЕКРЕТНИНА, ПОСТРОЈЕЊА И ОПРЕМЕ	0411		0	0
32, осим 320	V. НЕРЕАЛИЗОВАНИ ДОБИЦИ	0412		30.387	18.516
33	VI. НЕРЕАЛИЗОВАНИ ГУБИЦИ	0413		778	778
34, осим 342	VII. НЕРАСПОРЕЂЕНИ ДОБИТАК (0415 + 0416)	0414		563.206	1.006.922
340	1. Нераспоређени добитак ранијих година	0415		259.337	1.006.922
341	2. Нераспоређени добитак текуће године	0416		303.869	0
35, осим 352	VIII. ГУБИТАК ДО ВИСИНЕ КАПИТАЛА (0418 + 0419)	0417		0	0
350	1. Губитак из ранијих година	0418		0	0
351	2. Губитак текуће године	0419		0	0
037, 237	IX. ОТКУПЉЕНЕ СОПСТВЕНЕ АКЦИЈЕ	0420		0	0

	Х. УЧЕШЋА БЕЗ ПРАВА КОНТРОЛЕ	0421		0	0
	Б. РЕЗЕРВИСАЊА И ОБАВЕЗЕ (0423 + 0430 + 0434 + 0435 + 0444 + 0453 + 0457)	0422	9	8.546.811	7.443.259
	I. ДУГОРОЧНА РЕЗЕРВИСАЊА (0424 + 0425 + 0426 + 0427 + 0428 + 0429)	0423		57.162	56.481
400, 403	1. Математичка резерва	0424		22.303	21.414
401	2. Резерве за осигурања код којих су осигураници прихватили да учествују у инвестиционом ризику	0425		0	0
402	3. Резерве за изравнање ризика	0426		903	903
405	4. Резерве за бонусе и попусте	0427		0	0
407	5. Друге техничке резерве осигурања	0428		0	0
406, 409	6. Друга дугорочна резервисања	0429		33.956	34.164
	II. ДУГОРОЧНЕ ОБАВЕЗЕ (0431 + 0432 + 0433)	0430		54.150	200
411	а) према матичним и зависним правним лицима	0431		0	0
412	б) према осталим повезаним правним лицима	0432		0	0
410, 413, 414, 415, 417, 419	в) остале дугорочне обавезе	0433		54.150	200
416	III. ОДЛОЖЕНЕ ПОРЕСКЕ ОБАВЕЗЕ	0434		561	561
	IV. КРАТКОРОЧНЕ ОБАВЕЗЕ (0436 + 0440 + 0441 + 0442 + 0443)	0435		2.364.972	1.616.518
	1. Краткорочне финансијске обавезе (0437 + 0438 + 0439)	0436		68	133
420	а) према матичним и зависним правним лицима	0437		0	0
421	б) према осталим повезаним правним лицима	0438		0	0
од 422 до 429, осим 427	в) остале краткорочне финансијске обавезе	0439		68	133
427	2. Обавезе по основу сталних средстава намењених продаји и средстава пословања које се обуставља	0440		0	0
43	3. Обавезе по основу штета и уговорених износа	0441		214.299	269.260
44, 45, 46, 47, осим 474	4. Обавезе за премију, зараде и друге обавезе	0442		2.150.605	1.347.125

474	5. Обавезе за порез из резултата	0443		0	0
	V. ПАСИВНА ВРЕМЕНСКА РАЗГРАНИЧЕЊА (0445 + 0449 + 0450)	0444	10	2.073.468	1.482.710
	1. Резерве за преносне премије (0446 + 0447 + 0448)	0445		1.955.630	1.317.551
490, део 492	а) животних осигурања и саосигурања	0446		0	0
491, део 492	б) неживотних осигурања и саосигурања	0447		0	0
део 492	в) реосигурања и ретроцесија	0448		1.955.630	1.317.551
део 497	2. Резерве за неистекле ризике	0449		1.093	2.755
496, 498, 499	3. Друга пасивна временска разграничења (0451 + 0452)	0450		116.745	162.404
део 499	а) одложени приходи по основу регресних потраживања	0451		0	0
496, 498, део 499	б) остала непоменута пасивна временска разграничења	0452		116.745	162.404
	VI. РЕЗЕРВИСАНЕ ШТЕТЕ (0454 + 0455 + 0456)	0453	10.3.	3.996.498	4.286.789
493, део 495	а) животних осигурања и саосигурања	0454		0	0
494, део 495	б) неживотних осигурања и саосигурања	0455		0	0
део 495	в) удели у штетама реосигурања и ретроцесија	0456		3.996.498	4.286.789
део 497	VII. ДРУГЕ ТЕХНИЧКЕ РЕЗЕРВЕ ОСИГУРАЊА - ДО ГОДИНУ ДАНА	0457		0	0
35, осим 352	V. ГУБИТАК ИЗНАД ВИСИНЕ КАПИТАЛА	0458		0	0
	Г. УКУПНА ПАСИВА (0401 + 0422 - 0458)	0459		10.739.480	9.447.921
89	Д. ВАНБИЛАНСНА ПАСИВА	0460		0	0

БИЛАНС УСПЕХА
у периоду од 01.01. до 30.06.2021. године

(у хиљадама
динара)

Група рачуна, рачун	Позиција	Ознака за АОП	Напомена број		
				Текућа година	Претходна година
1	2	3	4		6
	А. ПОСЛОВНИ ПРИХОДИ И РАСХОДИ				
	I. ПОСЛОВНИ (ФУНКЦИОНАЛНИ) ПРИХОДИ (1002 + 1009 + 1014 + 1015)	1001	13	1.109.014	789.466
	1. Приходи од премија осигурања и саосигурања (1003 + 1004 - 1005 - 1006 - 1007 + 1008)	1002			
600, део 602	1.1. Обрачуната премија животних осигурања и саосигурања	1003			
610, 613	1.2. Обрачуната премија неживотних осигурања и саосигурања	1004			
део 512, део 523	1.3. Премија пренета у саосигурање - пасивна	1005			
део 512, део 523	1.4. Премија пренета у реосигурање	1006			
део 60, део 61	1.5. Повећање резерви за преносне премије и резерви за неистекле ризике осигурања и саосигурања	1007			
део 60, део 61	1.6. Смањење резерви за преносне премије и резерви за неистекле ризике осигурања и саосигурања	1008			
	2. Приходи од премија реосигурања и ретроцесија (1010 - 1011 - 1012 + 1013)	1009		1.109.014	789.466
део 602, 614,	2.1. Обрачуната премија реосигурања и ретроцесија	1010		4.088.338	3.637.424
део 512, део 523	2.3. Премија пренета ретроцесијом реосигурања и ретроцесија	1011		2.341.245	1.879.153
део 60, део 61	2.4. Повећање резерви за преносне премије и резерви за неистекле ризике реосигурања и ретроцесија	1012		638.079	968.805
део 60, део 61	2.5. Смањење резерви за преносне премије и резерви за неистекле ризике реосигурања и ретроцесија	1013			
606, део 609, 650, део 659	3. Приходи од послова непосредно повезаних с пословима осигурања	1014			
део 609, 639, 64, део 653, 655, део 659	4. Остали пословни приходи	1015			
	II. ПОСЛОВНИ (ФУНКЦИОНАЛНИ) РАСХОДИ (1017 + 1026 + 1034 - 1035 - 1044 + 1045 - 1046 + 1047 + 1048)	1016	14	551.774	342.754
	1. Расходи за дугорочна резервисања и функционалне доприносе (1018 + 1019 + 1020 + 1021 + 1022 + 1023 + 1024 + 1025)	1017		1.019	887

500	1.1. Математичка резерва животних осигурања - повећање	1018		1.019	887
506	1.2. Математичка резерва неживотних осигурања - повећање	1019			
502	1.3. Допринос за превентиву	1020			
503	1.4. Доприноси прописани посебним законима	1021			
504	1.5. Допринос Гарантном фонду	1022			
505	1.6. Резервисања за изравнање ризика	1023		0	0
507	1.7. Резервисања за осигурања код којих су осигураници прихватили да учествују и инвестиционом ризику, резервисања за бонусе и попусте и повећања других техничких резерви	1024			
509	1.8. Остали расходи за дугорочна резервисања и функционалне доприносе	1025			
	2. Расходи накнада штета и уговорених износа (1027 + 1028 + 1029 + 1030 + 1031 - 1032 - 1033)	1026		501.381	228.318
510	2.1. Ликвидиране штете и уговорени износи животних осигурања	1027			
520	2.2. Ликвидиране штете неживотних осигурања	1028			
део 513, део 524	2.3. Ликвидиране штете - удели у штетама саосигурања	1029			
део 513, део 524	2.4. Ликвидиране штете - удели у штетама реосигурања и ретроцесија	1030		853.333	498.579
део 53, део 54, део 55	2.5. Расходи извиђаја, процене, ликвидације и исплате накнада штета и уговорених износа	1031		8.852	7.984
део 603, 620, 621	2.6. Приходи од учешћа саосигурања у накнади штета	1032			
део 603, 622, 623, 624, 625	2.7. Приходи од учешћа реосигурања и ретроцесија у накнади штета	1033		360.804	278.245
	3. Резервисане штете - повећање (1036 - 1037 + 1038 - 1039 + 1040 - 1041 + 1042 - 1043) > 0	1034		58.338	110.273
	3. Резервисане штете - смањење (1036 - 1037 + 1038 - 1039 + 1040 - 1041 + 1042 - 1043) < 0	1035			
515	3.1. Резервисане штете животних осигурања - повећање	1036			
део 604	3.2. Резервисане штете животних осигурања - смањење	1037		866	779
526	3.3. Резервисане штете неживотних осигурања - повећање	1038			
630	3.4. Резервисане штете неживотних осигурања - смањење	1039			
516, 527	3.5. Резервисане штете саосигурања, реосигурања и ретроцесија - повећање	1040		1.722.490	277.376
део 604, 632	3.6. Резервисане штете саосигурања, реосигурања и ретроцесија - смањење	1041		1.663.286	166.324
део 513	3.7. Повећање резервисаних штета - удела саосигуравача, реосигуравача и ретроцесионара у штетама	1042			
635	3.8. Смањење резервисаних штета - удела реосигуравача, односно ретроцесионара у штетама	1043			
607, 652, 654 и део 673	4. Приходи по основу регреса и продаје осигураних оштећених ствари	1044		7.301	2.950

517, 529	5. Повећање осталих техничких резерви - нето	1045			6.289
део 604, 631, 633, 638	6. Смањење осталих техничких резерви - нето	1046		1.663	63
518, 528	7. Расходи за бонусе и попусте	1047			
део 51, део 52	8. Остали пословни расходи	1048			
	III. ДОБИТАК - БРУТО ПОСЛОВНИ РЕЗУЛТАТ (1001 - 1016)	1049		557.240	446.712
	IV. ГУБИТАК - БРУТО ПОСЛОВНИ РЕЗУЛТАТ (1016 - 1001)	1050		0	0
	Б. ПРИХОДИ И РАСХОДИ ПО ОСНОВУ ИНВЕСТИЦИОНЕ АКТИВНОСТИ				
	I. ПРИХОДИ ОД ИНВЕСТИРАЊА СРЕДСТАВА ОСИГУРАЊА (1052 + 1053 + 1057 + 1058 + 1059 + 1060 + 1061)	1051	15.1.	31.190	28.547
660, 661, 665, део 672	1. Приходи од зависних и придружених правних лица и од заједничких подухвата	1052			
	2. Приходи од улагања у непокретности (1054 + 1055 + 1056)	1053			
део 608, део 653	2.1. Приходи од закупнина инвестиционих некретнина	1054			
део 681	2.2. Приходи од усклађивања вредности инвестиционих некретнина	1055			
део 670	2.3. Приходи од продаје непокретности (дезинвестирања)	1056			
део 662	3. Приходи од камата	1057		26.994	25.522
део 683, део 686, део 687	4. Приходи од усклађивања вредности финансијских средстава која се исказују по фер вредности кроз биланс успеха	1058		624	1.137
део 672	5. Добици од продаје хартија од вредности	1059			
део 663	6. Позитивне курсне разлике из активности инвестирања	1060		3.248	1.603
део 671, део 679, део 682, део 686, део 689	7. Остали приходи по основу инвестиционе активности	1061		324	285
	II. РАСХОДИ ПО ОСНОВУ ИНВЕСТИРАЊА СРЕДСТАВА ОСИГУРАЊА (1063 + 1064 + 1067 + 1068 + 1069 + 1070)	1062	15.2.	3.249	5.324
560, 561, 565, део 572	1. Расходи из односа са зависним и придруженим правним лицима и из заједничких подухвата	1063			
	2. Расходи по основу улагања у непокретности (1065 + 1066)	1064			
део 581	2.1. Расходи по основу обезвређења инвестиционих некретнина	1065			
део 570	2.2. Губици при продаји непокретности (дезинвестирању)	1066			
део 583, део 586, део 587	4. Расходи по основу усклађивања вредности финансијских средстава која се исказују по фер вредности кроз биланс успеха	1067		1.239	3.244
део 572	5. Губици при продаји хартија од вредности	1068			
део 563	6. Негативне курсне разлике из активности инвестирања	1069		2.010	2.080

део 571, део 579, део 582, део 586, део 589	7. Остали расходи по основу инвестиционе активности	1070			
	III. ДОБИТАК ИЗ ИНВЕСТИЦИОНЕ АКТИВНОСТИ (1051 - 1062)	1071		27.941	23.223
	IV. ГУБИТАК ИЗ ИНВЕСТИЦИОНЕ АКТИВНОСТИ (1062 - 1051)	1072			
	V. ТРОШКОВИ СПРОВОЂЕЊА ОСИГУРАЊА (1074 + 1079 + 1084 - 1085)	1073	16	253.981	162.444
	1. Трошкови прибаве (1075 + 1076 - 1077 + 1078)	1074		481.199	362.301
део 542	1.1. Провизије	1075		447.345	334.624
део 53, део 54, део 55	1.2. Остали трошкови прибаве	1076		33.854	27.677
274	1.3. Промена разграничених трошкова прибаве - повећање	1077			
274	1.4. Промена разграничених трошкова прибаве - смањење	1078			
	2. Трошкови управе (1080 + 1081 + 1082 + 1083)	1079		76.551	61.045
530	2.1. Амортизација	1080		11.080	5.728
део 54	2.2. Трошкови материјала, енергије, услуга и нематеријални трошкови	1081		15.962	14.165
део 55	2.3. Трошкови зарада, накнада зарада и остали лични трошкови	1082		44.196	27.830
део 53, део 54, део 55	2.4. Остали трошкови управе	1083		5.313	13.322
део 53, део 54, део 55	3. Остали трошкови спровођења осигурања	1084		6.198	4.797
605, 651	4. Провизија од реосигурања и ретроцесија	1085		309.967	265.699
	I. ПОСЛОВНИ ДОБИТАК - НЕТО ПОСЛОВНИ РЕЗУЛТАТ (1049 + 1071 - 1050 - 1072 - 1073) > 0	1086		331.200	307.491
	II. ПОСЛОВНИ ГУБИТАК - НЕТО ПОСЛОВНИ РЕЗУЛТАТ (1049 + 1071 - 1050 - 1072 - 1073) < 0	1087		0	0
део 66	III. ФИНАНСИЈСКИ ПРИХОДИ, ОСИМ ФИНАНСИЈСКИХ ПРИХОДА ПО ОСНОВУ ИНВЕСТИЦИОНЕ АКТИВНОСТИ	1088	17	32.629	17.374
део 56	IV. ФИНАНСИЈСКИ РАСХОДИ, ОСИМ ФИНАНСИЈСКИХ РАСХОДА ПО ОСНОВУ ИНВЕСТИЦИОНЕ АКТИВНОСТИ	1089	18	26.315	17.359
део 68	V. ПРИХОДИ ОД УСКЛАЂИВАЊА ВРЕДНОСТИ ПОТРАЖИВАЊА И ДРУГЕ ИМОВИНЕ КОЈА СЛУЖИ ЗА ОБАВЉАЊЕ ДЕЛАТНОСТИ	1090	20	85.399	22.539
део 58	VI. РАСХОДИ ПО ОСНОВУ ОБЕЗВРЕЂЕЊА ПОТРАЖИВАЊА И ДРУГЕ ИМОВИНЕ КОЈА СЛУЖИ ЗА ОБАВЉАЊЕ ДЕЛАТНОСТИ	1091	21	115.116	32.265
део 67	VII. ОСТАЛИ ПРИХОДИ	1092	19	110	72
део 57	VIII. ОСТАЛИ РАСХОДИ	1093	19	3.829	16
	IX. ДОБИТАК ИЗ РЕДОВНОГ ПОСЛОВАЊА ПРЕ ОПОРЕЗИВАЊА (1086 + 1088 + 1090 + 1092 - 1087 - 1089 - 1091 - 1093) > 0	1094		304.078	297.836

	X. ГУБИТАК ИЗ РЕДОВНОГ ПОСЛОВАЊА ПРЕ ОПОРЕЗИВАЊА (1086 + 1088 + 1090 + 1092 - 1087 - 1089 - 1091 - 1093) < 0	1095			
69 - 59	XI. НЕТО ДОБИТАК ПОСЛОВАЊА КОЈЕ СЕ ОБУСТАВЉА, ПОЗИТИВНИ ЕФЕКТИ ПРОМЕНЕ РАЧУНОВОДСТВЕНИХ ПОЛИТИКА И ИСПРАВКИ ГРЕШАКА ИЗ РАНИЈИХ ПЕРИОДА	1096			
59 - 69	XII. НЕТО ГУБИТАК ПОСЛОВАЊА КОЈЕ СЕ ОБУСТАВЉА, НЕГАТИВНИ ЕФЕКТИ ПРОМЕНЕ РАЧУНОВОДСТВЕНИХ ПОЛИТИКА И ИСПРАВКИ ГРЕШАКА ИЗ РАНИЈИХ ПЕРИОДА	1097		209	785
	Г. ДОБИТАК ПРЕ ОПОРЕЗИВАЊА (1094 + 1096 - 1095 - 1097)	1098		303.869	297.051
	Д. ГУБИТАК ПРЕ ОПОРЕЗИВАЊА (1095 + 1097 - 1094 - 1096)	1099		0	
	Ђ. ПОРЕЗ НА ДОБИТАК				
721	1. Порез на добитак	1100	22		
342	2. Добитак по основу креирања одложених пореских средстава и смањења одложених пореских обавеза	1101	22		
352	3. Губитак по основу смањења одложених пореских средстава из претходних година и креирања одложених пореских обавеза	1102	22		
	Е. НЕТО ДОБИТАК (1098 - 1099 - 1100 + 1101 - 1102)	1103		303.869	297.051
	1. Нето добитак који припада мањинским улагачима	1104			
	2. Нето добитак који припада већинском власнику	1105			
	Ж. НЕТО ГУБИТАК (1099 - 1098 + 1100 - 1101 + 1102)	1106		0	0
	1. Нето губитак који се приписује мањинским улагачима	1107		0	0
	2. Нето губитак који се приписује већинском власнику	1108		0	0
	З. ЗАРАДА ПО АКЦИЈИ				
	1. Основна зарада по акцији (у динарима без пара)	1109		0	0
	2. Умањена (разводњена) зарада по акцији (у динарима без пара)	1110		0	0

ИЗВЕШТАЈ О ТОКОВИМА ГОТОВИНЕ
у периоду од 01.01. до 30.06.2021. године

(у хиљадама дина
ра)

	Позиција	АОП	Износ	
			Текућа година	Претходна година
	1	2	3	4
A.	ТОКОВИ ГОТОВИНЕ ИЗ ПОСЛОВНИХ АКТИВНОСТИ			
I.	Приливи готовине из пословних активности (од 1 до 5)	3001	3.416.476	5.173.397
	1. Премије осигурања и саосигурања и примљени аванси	302		
	2. Премије реосигурања и ретроцесија	3003	3.225.012	4.564.841
	3. Приливи од учешћа у накнади штета	3004	169.449	519.981
	4. Примљене камате из пословних активности	3005		
	5. Остали приливи из редовног пословања	3006	22.015	88.575
II.	Одливи готовине из пословних активности (од 1 до 9)	3007	2.766.461	4.441.091
	1. Накнаде штета и уговорених износа из осигурања, удели у штетама из саосигурања и дати аванси	3008		
	2. Накнаде штета и удели у штетама из реосигурања и ретроцесија	3009	622.631	959.710
	3. Премије саосигурања, реосигурања и ретроцесија	3010	2.011.463	3.246.725
	4. Зараде, накнаде зарада и остали лични расходи	3011	63.457	113.032
	5. Остали трошкови спровођења осигурања	3012	50.184	81.628
	6. Плаћене камате	3013	1	354
	7. Порез на добитак	3014	15.439	34.108
	8. Плаћања по основу осталих јавних прихода	3015	3.286	5.534
	9. Остали одливи готовине из редовног пословања	3016		
III.	Нето прилив готовине из пословних активности (I-II)	3017	650.015	732.306
IV.	Нето одлив готовине из пословних активности (II-I)	3018	0	0
B.	ТОКОВИ ГОТОВИНЕ ИЗ АКТИВНОСТИ ИНВЕСТИРАЊА			
I.	Приливи готовине из активности инвестирања (од 1 до 5)	3019	23.770	46.480
	1. Продаја акција и удела (нето приливи)	3020		
	2. Продаја нематеријалних улагања, некретнина, постројења, опреме и биолошких средстава	3021	2.729	
	3. Остали финансијски пласмани – депоновања и улагања (нето приливи)	3022		
	4. Примљене камате из активности инвестирања	3023	20.717	33.738
	5. Примљене дивиденде и учешћа у резултату	3024	324	12.742
II.	Одливи готовине из активности инвестирања (од 1 до 4)	3025	572.107	349.938
	1. Куповина акција и удела (нето одливи)	3026		

		2. Куповина нематеријалних улагања, некретнина, постројења, опреме и биолошких средстава	3027	870	1.760
		3. Остали финансијски пласмани – депоновања и улагања (нето одливи)	3028	571.237	348.178
		4. Плаћене камате	3029		
	III.	Нето прилив готовине из активности инвестирања (I-II)	3030	0	0
	IV.	Нето одлив готовине из активности инвестирања (II-I)	3031	548.337	303.458
B.	ТОКОВИ ГОТОВИНЕ ИЗ АКТИВНОСТИ ФИНАНСИРАЊА				
	I.	Приливи готовине из активности финансирања (од 1 до 3)	3032	55	125
		1. Увећање основног капитала	3033		
		2. Дугорочни и краткорочни кредити (нето приливи)	3034	55	125
		3. Остале дугорочне и краткорочне обавезе	3035		
	II.	Одливи готовине из активности финансирања (од 1 до 4)	3036	121.732	107.862
		1. Откуп сопствених акција и удела	3037		
		2. Дугорочни и краткорочни кредити и остале обавезе (нето одливи)	3038		
		3. Финансијски лизинг	3039		
		4. Исплаћене дивиденде и учешћа у резултату	3040	121.732	107.862
	III.	Нето прилив готовине из активности финансирања (I-II)	3041	0	0
	IV.	Нето одлив готовине из активности финансирања (II-I)	3042	121.677	107.737
Г.	СВЕГА ПРИЛИВИ ГОТОВИНЕ (301+319+332)		3043	3.440.301	5.220.002
Д.	СВЕГА ОДЛИВИ ГОТОВИНЕ (307+325+336)		3044	3.460.300	4.898.891
Ђ.	НЕТО ПРИЛИВИ ГОТОВИНЕ (343-344)		3045	0	321.111
Е.	НЕТО ОДЛИВИ ГОТОВИНЕ (344-343)		3046	19.999	0
Ж.	ГОТОВИНА НА ПОЧЕТКУ ОБРАЧУНСКОГ ПЕРИОДА		3047	771.517	454.658
З.	ПОЗИТИВНЕ КУРСНЕ РАЗЛИКЕ ПО ОСНОВУ ПРЕРАЧУНА ГОТОВИНЕ		3048	3.232	508
И.	НЕГАТИВНЕ КУРСНЕ РАЗЛИКЕ ПО ОСНОВУ ПРЕРАЧУНА ГОТОВИНЕ		3049	1.798	4.760
Ј.	ГОТОВИНА НА КРАЈУ ОБРАЧУНСКОГ ПЕРИОДА (345-346+347+348-349)		3050	752.952	771.517

Редни број	О П И С	основни капитал (група 30 осим 305,306,307 и 309)	Остали капитал (рп 309)	Неуплаћени уписани капитал (група 31)	Емисиона премија (рп 305)	Резерве рп 306 и 307	рев. резерве и нереализовани добици (група 32)	Нераспоређени добитак (група 34, осим рп 342)	Укупно (2+3+4+5+6+7+8)	губитак до висине капитала (група 35 осим 352)	Откупљене сопствене акције	Нереализовани губици (група 33)	Укупно одбитне ставке (кол. 10 + 11 + 12)	Укупно капитал (кол. 9 - 13)	Губитак изнад вис. капитала (група 35, осим рп 352)
1	2	3	4	5	6	7	8	9	10	11	12	13	14	15	
1.	Почетно стање или стање на дан 1. јануара претходне године	764.802	3.444		57.996	153.760	26.928	732.900	1.739.830	0		2.590	2.590	1.737.240	
2.	Исправка материјално значајних грешака и промене рачуноводствених политика -повећање позиције								0				0		
3.	Исправка материјално значајних грешака и промене рачуноводствених политика -смањење позиције								0				0		
4.	Кориговано почетно стање или стање на дан 1. јануара претходне године (редни бр. 1 + 2 - 3)	764.802	3.444	0	57.996	153.760	26.928	732.900	1.739.830	0	0	2.590	2.590	1.737.240	
5.	Емисије акција								0				0		XXX
6.	Повећање ревалоризационих резерви и нереализовани добици по основу компоненти осталог резултата						15.026		15.026				0	15.026	XXX
7.	Смањење ревалоризационих резерви						23.438		23.438				0	23.438	XXX
8.	Нереализовани губици по основу компоненти осталог резултата								0				0		XXX
9.	Нето добитак периода							387.070	387.070				0	387.070	XXX

10.	Нето губитак периода									0	0			0		
11.	Стицање сопствених акција (смањење капитала повећањем одбитних ставки)									0				0	0	XXX
12.	Продаја/отуђење сопствених акција (повећање капитала смањењем одбитних ставки)									0				0	0	XXX
13.	Пренос с једног на други облик капитала - повећање позиције									0				0	0	
14.	Пренос с једног на други облик капитала - смањење позиције									0	0			0		
15.	Смањење капитала по основу расподеле дивиденде							113.048	113.048					0	113.048	XXX
16.	Смањење капитала по основу обавеза према запосленима									0				0	0	XXX
17.	Остала повећања позиција									0			6.965	6.965		
18.	Остала смањења позиција									0			8777	8.777		
19.	Укупна повећања по рачунима у претходној години (редни бр. 5 + 6 + 8 + 9 + 10 + 11 + 13 + 17)	0	0	0	0	0	15.026	387.070	402.096	0	0		6.965	6.965	XXX	
20.	Укупна смањења по рачунима у претходној години (редни бр. 7 + 12 + 14 + 15 + 16 + 18)	0	0	0	0	0	23.438	113.048	136.486	0	0		8.777	8.777	XXX	

21.	Крајње стање или стање на дан 31. децембра претходне године (редни бр. 4 + 19 - 20)	764.802	3.444	0	57.996	153.760	18.516	1.006.922	2.005.440	0	0	778	778	2.004.662	
22.	Почетно стање или стање на дан 1. јануара текуће године	764.802	3.444		57.996	153.760	18.516	1.006.922	2.005.440	0	0	778	778	2.004.662	
23.	Исправка материјално значајних грешака и промене рачуноводствених политика -повећање позиције								0				0	0	
24.	Исправка материјално значајних грешака и промене рачуноводствених политика -смањење позиције								0				0	0	
25.	Кориговано почетно стање или стање на дан 1. јануара текуће године (редни бр. 22 + 23 - 24)	764.802	3.444	0	57.996	153.760	18.516	1.006.922	2.005.440	0		778	778	2.004.662	
26.	Емисије акција								0				0	0	XXX
27.	Повећање ревалоризационих резерви и нереализовани добици по основу компоненти осталог резултата						12.815		12.815				0	12.815	XXX
28.	Смањење ревалоризационих резерви						944		944				0	944	XXX
29.	Нереализовани губици по основу компоненти осталог резултата								0				0	0	XXX
30.	Нето добитак периода							303.869	303.869				0	303.869	XXX

31.	Нето губитак периода								0	0			0	0	
32.	Стицање сопствених акција (смањење капитала повећањем одбитних ставки)								0				0	0	XXX
33.	Продаја/отуђење сопствених акција (повећање капитала смањењем одбитних ставки)								0				0	0	XXX
34.	Пренос с једног на други облик капитала - повећање позиције	773.300							773.300				0	773.300	
35.	Пренос с једног на други облик капитала - смањење позиције					153.448		619.851	773.299	0			0	773.299	
36.	Смањење капитала по основу расподеле дивиденде							127.734	127.734				0	127.734	XXX
37.	Смањење капитала по основу обавеза према запосленима								0				0	0	XXX
38.	Остала повећања позиције								0			6.965	75	-75	
39.	Остала смањења позиције								0			8.777	75	-75	
40.	Укупна повећања по рачунима у текућој години (редни бр. 26 + 27 + 29 + 30 + 31 + 32 + 34 + 38)	773.300	0	0	0	0	12.815	303.869	1.089.984	0	0	6.965	75	1.089.909	
41.	Укупна смањења по рачунима у текућој години (редни бр. 28 + 33 + 35 + 36 + 37 + 39)	0	0	0	0	153.448	944	747.585	901.977	0	0	8.777	75	901.902	

42.	Крајње стање или стање на дан 30. јун текуће године (редни бр. 25 + 40 - 41)	1.538.102	3.444	0	57.996	312	30.387	563.206	2.193.447	0	0	-1.034	778	2.192.669	
-----	--	-----------	-------	---	--------	-----	--------	---------	-----------	---	---	--------	-----	-----------	--

20.7. Политика дивиденде

Став издаваоца у вези са исплатом дивиденде и евентуална ограничења у вези са исплатом дивиденде.

Друштво ће пратити политику дивиденди већинског акционара. Нема познатих ограничења у вези са исплатом дивиденди.

20.7.1. Износ дивиденде по акцији за сваку финансијску годину у раздобљу које обухвата приказане финансијске информације у претходном периоду.

Бруто износ дивиденде по једној акцији износи:

- 2018. година 1.397,66 динара по акцији,
- 2019. година 1.330,33 динара по акцији;
- 2020. година 1.503,13 динара по акцији.

20.8. Судски, управни и арбитражни поступци

Информације о свим управним, судским или арбитражним поступцима (укључујући и поступке који предстоје или су нерешени, а о којима издавалац има сазнања) током периода које обухвата најмање претходних 12 месеци, а који су имали, или су могли да имају, значајан утицај на финансијски положај или профитабилност издаваоца и/или групе. Ако оваквих поступака нема, потребно је дати одговарајућу негативну изјаву.

Нема управних и арбитражних поступака који могу значајно да утичу на финансијски положај или профитабилност издаваоца.

20.9. Значајна промена финансијског или тржишног положаја издаваоца

Опис свих значајних промена финансијског или тржишног положаја издаваоца, односно целе групе, које су се догодиле од завршетка последњег финансијског раздобља за које су објављене ревидиране финансијске информације или привремене финансијске информације (за међураздобља). У случају да их није било дати одговарајућу негативну изјаву.

По завршетку годишњег обрачуна на дан 31.12.2020. године, за који су објављени ревидирани финансијски извештаји, односно након 30.06.2021. за који су дате информације, Скупштина Друштва је 24. августа 2021. године донела Одлуку о замени акција ради промене њихове номиналне вредности. Одлуком је издато 810.830 обичних акција, номиналне вредности 1.810,00 динара којима је замењено 81.083 комада обичних акција номиналне вредности 18.100,00 динара и 38.950 комада обрачунских акција номиналне вредности 1.810,00 динара којима је замењено 3.895 комада обрачунских акција номиналне вредности 18.100,00 динара. Основни капитал Друштва након спровођења наведене Одлуке је остао непромењен.

21. ДОДАТНЕ ИНФОРМАЦИЈЕ

21.1. Основни капитал

Износ уписаног и/или одобреног основног капитала, као и уплаћеног капитала. Уколико ко основни капитал није уплаћен у целости, навести и износ неуплаћеног дела и разлоге због којих није уплаћен.

За сваку врсту и класу акција навести:

- а) број одобрених акција,*
- б) број акција које су издате и уплаћене и*
- в) номиналну вредност акција или напомену да су акције издате без номиналне вредности*

На дан израде проспекта основни капитал Друштва износи:

Укупан основни капитал:	1.588.224.320,00 динара (100%)
Акцијски капитал	1.558.069.720,00 динара 98,10%)
Друштвени капитал:	30.154.600,00 динара (1,90%)
Број издатих акција:	860.812
Номинална вредност акције:	1.810,00 динара
Врста акција:	Обичне акције
CFI код:	ESVUFR
ISIN број:	RSDNVRE65035

Напомена: Друштвени капитал није исказан у акцијама.

Укупан основни капитал Друштва у потпуности је уплаћен.

Акције су уписане у Централном регистру, депоу и клирингу хартија од вредности а.д. Београд.

У регистру привредних субјеката Агенције за привредне регистре регистрован је уписан и уплаћен основни капитал у износу од 1.558.069.720,00 динара.

Друштво нема одобрене акције.

Друштво нема сопствене акције.

У финансијским извештајима на дан 31.12.2020. године основни капитал Друштва износи 764.802.000,00 динара, од чега је акцијски капитал износио 729.747.000,00 динара (95,42% укупног основног капитала) и био је подељен је на 81.083 обичних акција појединачне номиналне вредности од 9.000 динара, а друштвени капитал је износио 35.055.000,00 динара (4,58% укупног основног капитала).

Одлуком Скупштине акционара о повећању основног капитала и промени номиналне вредности акција бр. СД10/105 од 28.04.2021. године вредност основног капитала повећана је за 773.299.800,00 динара, тако да након повећања основни капитал износи 1.538.101.800,00 динара.

Након повећања основног капитала номинална вредност обичних и номинална вредност обрачунских акција износила је 18.100,00 динара по једној акцији.

Дана 13.05.2021. године Агенција за привредне регистре је Решењем БД 41062/2021 регистровала промену улога чланова акционарског капитала и промену вредности основног капитала.

Скупштина Друштва је 24. августа 2021. године донела Одлуку о замени акција ради промене њихове номиналне вредности. Одлуком је издато 810.830 обичних акција, номиналне вредности 1.810,00 динара којима је замењено 81.083 комада обичних акција номиналне вредности 18.100,00 динара и 38.950 комада обрачунских акција номиналне вредности 1.810,00 динара којима је замењено 3.895 комада обрачунских акција номиналне вредности 18.100,00 динара. Основни капитал Друштва након спровођења наведене Одлуке је остао непромењен.

21.1.2. Број и номинална вредност сопствених акција издаваоца и њихово учешће у основном нкапиталу издаваоца.

Издавалац нема сопствене акције

21.1.3. Број заменљивих хартија од вредности које дају право на стицање акција издаваоца, уз навођење услова у вези са стицањем тих акција.

Издавалац није емитовао заменљиве хартије од вредности које дају право на стицање акција.

21.1.4. Постојање било какве одлуке или обавезе издаваоца у вези са давањем права првенства при будућим повећањима основног капитала.

На основу Статута Издаваоца, акционари, власници обичних акција, имају право право пречег стицања обичних акција и других финансијских инструмената из нових емисија.

21.1.5. Информације о броју и проценту акција за које су издате изведене хартије од вредности.

Дунав Ре није емитовао изведене хартије од вредности

21.1.6. Приказ промена вредности основног капитала у претходном периоду

Одлуком Скупштине акционара о повећању основног капитала и промени номиналне вредности акција бр. СД10/105 од 28.04.2021. године вредност основног капитала повећана је за 773.299.800,00 динара, тако да након повећања основни капитал износи 1.538.101.800,00 динара.

Након повећања основног капитала номинална вредност обичних и номинална вредност обрачунских акција износила је 18.100,00 динара по једној акцији.

21.2. СТАТУТ ДРУШТВА

21.2.1. Опис делатности издаваоца уз навођење чланова Статута којима је то регулисано

Чланом 5. Статута дефинисана је претежна делатност Друштва и исти гласи:

„Делатност Друштва су послови реосигурања за које је Друштво добило дозволу за рад од надлежног државног органа и који су наведени у Закону о класификацији делатности и регистру јединица разврставања у подгрупи 65.20 - реосигурање.“

О промени делатности Друштва одлучује Скупштина.

21.2.2. Кратки приказ одредаба Статута о органима друштва, као и могућих других аката којима је уређена подела издаваоца на административне целине.

Статут Друштва:

Члан 23.

„Управљање Друштвом се организује као дводомно.

Органи Друштва су:

- Скупштина
- Извршни одбор
- Надзорни одбор“

Члан 24.

„Надзорни одбор и Извршни одбор чине Управу Друштва.

Друштво је дужно да Народну банку Србије обавести о именовану, односно разрешењу члана управе у року од 8 (осам) дана од дана именовања, односно разрешења.“

21.2.3. Опис права, посебних погодности и ограничења који важе за сваку врсту и класу већ издатих акција

Статут Друштва:

Члан 12.

„Укупни капитал Друштва подељен је на акције. Акције Друштва су по правилу обичне акције (редовне) и гласе на име. Друштво може да издаје и преференцијалне (повлашћене) акције у складу са одлуком Скупштине Друштва, у ком случају се права акционара власника преференцијалних акција утврђују Статутом.“

Члан 16.

„Акционари, власници обичних (редовних) акција, имају следећа права из акција:

- 1) право приступа правним актима и другим документима и информацијама Друштва,
- 2) право учешћа у раду скупштине Друштва,
- 3) право гласа у скупштини Друштва тако да једна акција увек даје право на један глас,
- 4) право на исплату дивиденди, након исплате дивиденди на све издате преференцијалне акције у пуном износу,
- 5) право учешћа у расподели ликвидационог вишка по ликвидацији Друштва, а након исплате поверилаца и акционара било којих преференцијалних акција,
- 6) право пречег стицања акција из нових емисија
- 7) право располагања акцијама свих врста у складу са законом и
- 8) друга права утврђена законом.”

21.2.4. Опис активности које су потребне како би се променила права ималаца акција, уз навођење случајева у којима одредбе оснивачког акта и статута одступају од одредби Закона о привредним друштвима, а по основу одредби које то изричито допуштају

Ни Статутом ни Оснивачким актом нису прецизиране активности које су потребне како би се променила права ималаца акција.

21.2.5. Опис начина на који се сазивају годишње редовне и ванредне скупштине акционара

Статут Друштва:

Члан 26.

Редовна Скупштина се сазива најмање једанпут годишње ради усвајања годишњег обрачуна, усвајања извештаја о пословању, расподели добити за протеклу годину и одлучивања о другим питањима по истеку пословне године (редовно заседање). Редовну седницу Скупштине сазива и утврђује предлог дневног реда, Надзорни одбор.

Ванредна Скупштина се сазива по потреби, ако је потребно да разматра и одлучује о питањима из њеног делокруга (ванредно заседање). Скупштина се обавезно сазива као ванредна ако је по периодичном обрачуну исказано битно смањење основног капитала. Ванредна седница Скупштине сазива се на захтев Надзорног одбора, представника друштвеног капитала, акционара који имају или представљају 1/10 основног капитала Друштва или акционара са најмање 1/10 акција са правом гласа о питањима предложеним за ванредну Скупштину.

Позив за седницу упућује се лицима која су акционари Друштва на дан на који је Надзорни одбор донео одлуку о сазивању Скупштине. Сматра се да је позив на седницу упућен акционарима Друштва ако је објављен, и то:

1. на интернет страници Друштва,
2. интернет страници регистра привредних субјеката,
3. на интернет страници регулисаног тржишта, односно мултилатералне трговачке платформе где су укључене акције Друштва

Позив за седницу упућује се акционарима најмање 30 дана пре дана одржавања редовне седнице Скупштине, а најмање 21 дан пре дана одржавања ванредне седнице Скупштине. Седници Скупштине могу присуствовати чланови Надзорног и Извршног одбора, са могућношћу учешћа у расправи али без права одлучивања.

Седнице Скупштине могу се одржавати и коришћењем конференцијске везе или коришћењем друге аудио и визуелне комуникацијске опреме у складу са законом.“

Материјали за седницу Скупштине морају се ставити на располагање акционарима истовремено са објављивањем позива на интернет страници Друштва, тако да их акционари могу са интернет странице преузети у целости.

Не постоје одредбе ни у Статуту ни у Оснивачком акту Друштва које налажу обелодањивање учешћа у основном капиталу Друштва или у гласачким правима.

У члану 31. став 1. тачка 4) Статута Друштва дефинисано је да Скупштина акционара одлучује о повећању или смањењу основног капитала, као и о свакој емисији хартија од вредности. У члану 29. Статута предвиђено је да се ове одлуке доносе трочетвртинском већином од укупног броја акција са правом гласа.

21.2.6. Кратак опис било које одредбе статута издаваоца, која даје могућност да се одложи или спречи стицањеконтролног пакета акција издаваоца.

Не постоје такве одредбе.

21.2.7. Навођење одредаба статута или другог акта издаваоца које налажу обелодањивање учешћа у основном капиталу издаваоца или у гласачким правима.

Не постоје такве одредбе.

21.2.8. Навођење посебних одредаба статута које се односе на промену основног капитала.

Статут Друштва:

Члан 9.

„Скупштина друштва доноси одлуку о повећању основног капитала Друштва.

Основни капитал Друштва може се повећати и претварањем расположивих резерви и нераспоређене добити у основни капитал по одлуци Скупштине, као и условним повећањем капитала претварањем дуга у акцијски капитал по одлуци Скупштине.“

Члан 10.

„Основни капитал Друштва смањује се повлачењем акција од акционара и њиховим поништавањем, у складу са законом, о чему одлуку доноси Скупштина Друштва. Повлачење акција не сме повредити принцип равноправности акционара.“

22. ЗНАЧАЈНИ УГОВОРИ

Друштво нема значајних уговора ван своје основне делатности.

23. ИНФОРМАЦИЈЕ ЧИЈИ СУ ИЗВОР ТРЕЋА ЛИЦА И ИЗЈАВЕ СТРУЧЊАКА

23.1. Кад је у Документ о регистрацији укључено и мишљење или извештај које је израдило треће лице, коме је признат статус стручњака у неком подручју, навести име тог лица, службену адресу, квалификације, као и евентуалне интересе у вези са издаваоцем. Уколико је ово мишљење или извештај припремљен на захтев издаваоца, укључити и јасну изјаву да је мишљење или извештај израђен на захтев издаваоца, у облику и садржају у којем је укључен, уз сагласност лица које је одговорно за садржај тог дела Документа о регистрацији.

У Проспекту није укључено мишљење или извештај које је израдило треће лице, коме је признат статус стручњака у неком подручју, изузев извештаја независног ревизора.

Друштво није у Проспект укључивало информације од трећих лица.

23.2. Кад информације долазе од трећег лица, навести да су те информације тачно пренете и да према сазнању издаваоца, колико се може потврдити на основу информација које је објавило

треће лице, нису изостављене чињенице због којих би тако пренесене информације биле нетачне или обмањујуће. Такође, прецизно навести извор(е) ових информација.

Нема таквих извештаја или мишљења.

24. ДОКУМЕНТИ ДОСТУПНИ НА УВИД

За све време важења Проспекта, у циљу информисања, потенцијалним инвеститорима биће доступни следећи документи:

- Статут и Оснивачки акт Друштва
- Годишњи извештаји за последње три пословне године (2018., 2019. и 2020. Год.) са извештајем ревизора за сваку појединачну годину.
- Неревидирани полугодишњи извештај пословању на дан 30.06.2021. године.

Документација ће бити доступна у електронском формату на сајту www.dunavre.rs, а физички се могу прегледати у седишту Друштва, Кнез Михаилова 6, Београд, у периоду од 8,00 до 16.00 часова.

25. ИНФОРМАЦИЈЕ О УДЕЛИМА

25.1. Информације које се односе на друштва у којима издавалац има удео у капиталу, који може да има значајан утицај на процену имовине и обавеза, финансијског положаја или добитака и губитака издаваоца.

Друштво има квалификовано учешће у Дунав Туристу д.о.о. Београд у висини 33,18%.

III ДОКУМЕНТ О ХАРТИЈАМА ОД ВРЕДНОСТИ

1. ОДГОВОРНА ЛИЦА

1.1. Наводе се сва лица одговорна за информације садржане у Проспекту. Такође, наводе се и лица која су одговорна за информације наведене у посебним деловима Проспекта, ако такве постоје, уз назнаку дела документа за који су одговорна. За физичка лица, укључујући и чланове управе и/или надзорног одбора, наводе се име, презиме и функција у правном лицу. За правно лице наводи се пословно име и седиште.

Лица одговорна за садржај Документа о хартијама од вредности у целини су чланови Извршног одбора:

Зорана Пејчић	Председник извршног одбора
Татјана Комненић	Члан извршног одбора
Бојан Маричић	Члан извршног одбора

Не постоје посебни делови овог Документа о хартијама од вредности за које су одговорне друге особе, осим наведених.

1.2. Изјава Одговорних лица

"Предузевши све потребне мере, изјављујемо да су, према нашим сазнањима, информације у Документу о хартијама од вредности у складу са чињеницама, као и да нису изостављене чињенице које би могле да утичу на истинитост и потпуност проспекта"

Зорана Пејчић, Председник
извршног одбора

Татјана Комненић, Члан
извршног одбора

Бојан Маричић, Члан
извршног одбора

2. ФАКТОРИ РИЗИКА

Тржишна вредност акција је под великим утицајем волатилности целог тржишта капитала, макроекономских кретања на тржишту на ком Друштво послује, разлике између очекивања финансијских аналитичара у односу на остварене резултате, потенцијалних потреса код повезаних страна, нестабилности пословног модела друштва као и цикличности сектора у ком послује. Уколико наведени фактори имају негативну конотацију, постоји значајан ризик од пада тржишне вредности акција.

Такође, сваки инвеститор мора бити свестан да на тржишту постоји ризик да неће моћи да прода своје акције у било које време по тржишној цени.

Пре доношења одлуке о улагању, потенцијални инвеститори би морали да се ослоне на сопствену процену, односно оцену финансијског положаја и пословање Друштва, узимајући у обзир објављене финансијске извештаје и остале објављене информације.

Инвеститори не би требали да цену акција из ове понуде сматрају ценом која ће преовладати на тржишту. Не може се са сигурношћу рећи да ће се формирати или задржати ликвидност акција Друштва након укључења на МТП.

Цена акција Друштва могла би бити врло нестабилна и под утицајем разних фактора који делују на Друштво, њене конкуренте или финансијска тржишта генерално. На цену акција Друштва значајно утичу и резултати пословања, промене организационе структуре, промене у структури акционара и екстерни фактори, стање на финансијском тржишту у земљи, фактори везани уз политичке и регулаторне ризике и сл.

Уз све овде изложене ризике кључно је да потенцијални инвеститори самостално процене финансијско стање, потенцијал и ризике везане уз Друштво и тек на основу тога да донесу одлуку о евентуалном упису и уплати акција.

3. КЉУЧНЕ ИНФОРМАЦИЈЕ

3.1. Изјава о капиталу

Изјава издаваоца да је, по његовом мишљењу, капитал издаваоца довољан за подмирење његових тренутних обавеза и пројеката, у супротном, начин на који намерава да обезбеди додатни потребни капитал.

По мишљењу Друштва његов капитал је довољан за подмирење његових тренутних обавеза и пројеката.

3.2. Капитализација и задуженост

Изјава о капитализацији и задужености (са разликом између гарантоване и негарантоване, осигуране и неосигуране задужености) са датумом који није ранији од 90 дана пре датума документа. Задуженост такође укључује индиректну и потенцијалну задуженост.

На дан 30.09.2021. године, на основу података из неревидираних извештаја за трећи квартал, Друштво има следећу структуру финансирања:

		у 000 дин
1.	Укупне краткорочне обавезе	2.145.833
2.	Укупне дугорочне обавезе	51.036
3.	Укупне обавезе (1+2)	2.196.869
4.	Укупна средства	10.537.149
5.	Укупни капитал	2.210.065

СТЕПЕН ЗАДУЖЕНОСТИ = Укупне обавезе / Укупна средства	0,21
СТЕПЕН КАПИТАЛИЗАЦИЈЕ = Капитал / Укупна средства	0,21

3.3. Интереси правних/физичких лица у вези са издавањем/понудом

Опис свих интереса трећих лица у вези са издавањем/понудом, укључујући сукоб интереса, са детаљним описом лица и природе интереса.

Друштво нема информација о интересима трећих лица.

3.4. Разлози за понуду и коришћење средстава

Разлози за понуду хартија од вредности и, према потреби, процењени нето износ средстава рашичлањен за сваку важнију намену и приказан редом према приоритету намене. Уколико предвиђена средства неће бити довољна да би се финансирале све намене, навести износ и изворе других потребних средстава. Потребно је навести појединости о коришћењу средстава, посебно када се она користе за стицање имовине ван редовног тока пословања, или за финансирање најављених аквизиција, као и за смањење или престанак задужености.

Акције које су предмет укључења на МТП су издате у поступку преноса друштвеног капитала на Републику Србију и Акционарски фонд, сагласно одредбама члан 280а. Закона о осигурању.

4. ИНФОРМАЦИЈЕ О ХАРТИЈАМА ОД ВРЕДНОСТИ КОЈЕ ЋЕ БИТИ УКЉУЧЕНЕ У ТРГОВАЊЕ

4.1. Опис врсте и класе хартија од вредности које су предмет понуде и укључења у трговање, са ЦФИ кодом и ИСИН бројем.

Акције које се укључују на МТП су обичне и издате су Одлуком о издавњу акција ради преноса друштвеног капитала на Републику Србију и Одлуком о издавњу акција ради преноса друштвеног капитала Акционарском фонду од 15.11.2021. године.

CFI: ESVUFR

ISIN:RSDNVRE65035

4.2. Број понуђених акција, њихове карактеристике, као и валута у којој се издају

Предмет укључења је 49.982 обичних акција појединачне номиналне вредности од 1.810,00 динара.

4.3. Опис права које дају акције, укључујући и евентуално посебна права, као и процедуру за извршавање права које дају акције.

Акције које се укључују на МТП дају власницима следећа права:

- право учешћа и гласања на Скупштини, тако да једна акција увек даје право на један глас;
- право на исплату дивиденде;
- право учешћа у расподели ликвидационог остатка или стечајне масе у складу са законом којим се уређује стечај;
- право пречег стицања обичних акција и других финансијских инструмената заменљивих за обичне акције, из нових емисија;
- друга права у складу са законом и Статутом.

4.4. Навести да ли издавалац планира још неку емисију акција и предвиђени оквирни датум издавања

У току је уписа кција које се издају по основу преноса друштвеног капитала запосленима. Укупно ће по овом основу бити издато до 16.660 обичних акција. Очекује се да овај поступак буде окончан у првом тромесечју наредне године.

Друштво је 23.11.2021. године донело одлуку о издавању обичних акција 8. емисије намењених квалификованом инвеститору. Длуком је предвиђено издавање 102.645 акција, а очекује се да оне буду издате до краја ове године.

4.5. Навести да ли постоји обавеза упућивања понуде за преузимање акција издаваоца од стране трећег лица, сагласно одредбама Закона о преузимању акционарских друштава.

Не постоји обавеза преузимања.

4.6. Навести да ли је у претходне две године било понуда за преузимање акција издаваоца, сходно одредбама Закона о преузимању акционарских друштава.

Није било понуда за преузимање у претходне две године.

4.7. Порези и друга давања у вези са акцијама

- Порез на пренос апсолутних права

Према члану 23. Закона о порезима на имовину пренос акција уз накнаду није предмет опорезивања порезом на пренос апсолутних права.

- Порез на наслеђе и поклон

У складу са чланом 14. Закона о порезима на имовину од опорезивања порезом на наслеђе и поклон изузима се наслеђе односно поклон акција као хартија од вредности.

- Порез на капиталну добит

У складу са Законом о порезу на доходак грађана обвезником пореза на капитални добитак сматра се свако физичко лице које је извршило пренос хартија од вредности (акција). Капитални добитак, односно губитак у смислу овог закона представља разлику између продајне цене акција и њихове набавне цене.

Набавном ценом за сврху одређивања капиталног добитка, у складу са поменутиим законом, сматра се цена по којој је обвезник стекао хартије од вредности (акције). Стопа пореза на капитални добитак износи 15%, ако међународним уговором о избегавању двоструког опорезивања није друкчије уређено (у случају да нерезидент врши пренос акција у друштву регистрованом у Републици Србији). Капиталним добитком, односно губитком не сматра се разлика настала преносом акција које је порески обвезник пре преноса имао у свом власништву непрекидно најмање 10 година.

Према члану 27. став1. Закона о порезу на добит правних лица капитални добитак обвезник остварује продајом, односно другим преносом уз накнаду хартија од вредности (акција) које у складу са МСФИ представљају дугорочне финансијске пласмане. Капиталним добитком сматра се и приход који оствари нерезидентни обвезник од продаје хартија од вредности (акција). Капитални добитак представља разлику између продајне цене акције и њихове набавне цене утврђене према одредбама наведеног закона. У складу и на начин прописан овим законом капитални добитак се укључује у опорезиву добит. Стопа пореза на добит правних лица износи 15%.

На приходе које оствари нерезидентно правно лице од резидентног правног лица, другог нерезидентног правног лица, по основу капиталних добитака од продаје хартија од вредности (акција), на територији Републике Србије, обрачунава се порез по стопи од 20% ако међународним уговором о избегавању двоструког опорезивања није друкчије уређено.

- Порез на приходе од дивиденди

У складу са чланом 61. Закона о порезу на доходак грађана дивиденда представља приход од капитала. Порески обвезник је физичко лице које остварује те приходе. Порез по одбитку плаћа правно лице појединачно од сваког оствареног прихода физичког лица. Стопа пореза на приходе од капитала износи 15%.

Према члану 25. Закона о порезу на добит правних лица приход који оствари резидентни обвезник по основу дивиденди, од другог резидентног обвезника, не улази у пореску основицу за утврђивање опорезиве добити.

Према члану 40. Закона о порезу на добит правних лица, уколико међународним уговором о избегавању двоструког опорезивања није друкчије уређено, порез на добит по одбитку, по стопи од 20%, обрачунава се и плаћа на приходе од дивиденди које оствари нерезидентно правно лице од резидентног правног лица.

- Порез на додату вредност

У складу са чл.25 Закона о ПДВ-у промет хартија од вредности ослобођен је ПДВ-а.

Све наведено се односи на прописе који су на снази у моменту сачињавања овог проспекта, те могуће накнадне измене и допуне прописа, другачија тумачења, судских и административних одлука могу довести до измена горе наведеног и могу имати пореске последице по акционаре. Издавалац није у обавези и неће извршити било коју измену или допуну Проспекта нити ће обавестити акционаре о било којој накнадној измени прописа, осим уколико су такве промене значајне за процену учињену од стране потенцијалних инвеститора.

Сваки будући власник акција има обавезу да се сам информише о пореским обавезама које могу произаћи из власништва или било ког располагања акцијама, укључујући и о пореским прописима Републике Србије и међународним уговорима о избегавању двоструког опорезивања уколико су власници акција нерезиденти.

5. УСЛОВИ ПОНУДЕ

5.1. Услови, поступак, време уписа и уплате

Издавалац је дужан да напомене да се Проспект саставља са циљем укључења 49.982 обичних акција VIII емисије које су већ издате без обавезе објављивања проспекта.

5.1.1. Услови понуде

На основу Одлуке о издавању акција ради преноса друштвеног капитала на Републику Србију издато је 46.650 обичних акција, а на основу Одлуке о издавању акција ради преноса друштвеног капитала на Акционарски фонд издато је 3.332 обичних акција.

5.1.2. Укупна вредност издања/понуде, број акција понуђених за упис, уколико износ/број није тачно одређен, навести опис поступка и рокова предвиђених за одређивање и јавно објављивање коначне вредности/броја акција упонуди.

Понуђенио је и уписано и уплаћано 49.982 акција (100%).

5.1.3. Начин и временски период уписа акција

/

5.1.4. Навести тренутак и околности под којима се понуда може опозвати или обуставити.

Одлуком о издавању акција није била предвиђена таква могућност.

5.1.5. Опис могућности и критеријума смањења уписаног броја акција по уписнику и начина за повраћај преплаћеног износа учесницима.

Одлуком о издавању акција није била предвиђена таква могућност.

5.1.6. Одредбе о минимуму или максимуму могућих уписаних акција по инвеститору, изражено бројчано или крозновчану вредност

/

5.1.7. Детаљи о временском периоду у коме инвеститори могу повући свој прихват понуде, ако таква могућност постоји

Одлуком о издавању акција није била предвиђена таква могућност.

5.1.8. Начин и временски период за уплату акција

/

5.1.9. Опис начина и навођење времена када ће бити објављени резултати јавне понуде и рок у којем ће акције бити пренете на власничке рачуне купаца

Дана 07.12.2021. године извршена је регистрација акција у Централном регистру и њихов пренос на власничке рачуне Републике Србије и Акционарског фонда.

5.1.10. Поступак за коришћење права пречег уписа, преносивост права пречег уписа и поступање са неискоришћеним правом првенства

/

5.2. План дистрибуције и алокације

5.2.1. Категорије потенцијалних инвеститора којима се акције нуде

Акције су издате ради преноса друштвеног капитала на републику Србију и Акционарски фонд сагласно одредбама Закона о осигурању.

5.2.2. У мери у којој је то познато издаваоцу, навести хоће ли већи акционари, чланови управе или надзорног одбора издаваоца, уписати акције у понуди, као и да ли неко лице има намеру да упише више од 5% акција које супонуђене.

/

5.2.3. Алокација:

Није примењиво.

5.2.4. Поступак обавештавања инвеститора о алоцираним акцијама уз назнаку да ли трговање може да почне преобавештавања инвеститора

Није примењиво.

5.2.5. Упис додатних хартија од вредности („overallotment“, прекомерна додела) или опције покрића уписа додатних хартија од вредности („green shoe“)

Није примењиво.

5.3. Цена

5.3.1. Цена по којој ће акције бити понуђене. Ако је цена непозната или не постоји тржиште за те акције, описати метод утврђивања цене у понуди, уз навођење да ли је те критеријуме утврдио издавалац, понуђач, агент, или неко друго лице

Акције су издате по номиналној вредности од 1.810,00 динара

5.3.2. Поступак објављивања коначне цене у понуди

Није примењиво.

5.3.3. За акционаре који имају право пречег уписа назначити основ цене уписа

Није примењиво.

5.3.4. Ако постоји значајна разлика између цене из јавне понуде и цене по којој су чланови управе или надзорног одбора издаваоца, као и више руководство или са издаваоцем повезана лица, стицали акције у раздобљу од годину дана пре јавне понуде, дати упоредни приказ тих цена

Није примењиво.

5.4. Спровођење понуде/продаје (пласман и покровитељство)

5.4.1. Подаци о лицима која учествују у јавној понуди у својству координатора, саветника, пуномоћника или сличном својству у односу на издаваоца или понуђача

Бокерско-дилеско друштво Dunva Stockbroker а.д. Београд је као корпоративни агент Издаваоца учествовало у припреми и реализацији издавања акције.

5.4.2. Назив и адресе институција путем којих издавалац/понуђач извршава финансијске обавезе према имаоцима акција

Не постоје институције путем којих издавалац/понуђач извршава финансијске обавезе према имаоцима акција.

5.4.3. Назив и адреса институција које спроводе поступак понуде/продаје уз обавезу откупа (покровитељство) или без обавезе откупа (пласман) хартија од вредности. У случају да је предвиђена могућност да ова институција откупи хартије од вредности према својој процени, описати и ту могућност. Навести и евентуалне посебне услове уговора о покровитељству, укључујући и ситуације у којима покровитељ прихвата обавезу уписа само дела понуђених акција. Назначити и приближан износ накнаде коју ће примити ове институције за пружене услуге спровођења поступка понуде/продаје хартија од вредности.

Не постоји закључен уговор о продаји хартија од вредности са обавезом откупа (покровитељству) или без обавезе откупа (пласман).

5.4.4. Датум закључења уговора о покровитељству.

/

6. УКЉУЧЕЊЕ У ТРГОВАЊЕ

6.1. Навести да ће понуђене акције бити предмет захтева за укључење у трговање уз назнаку тржишта за које се тражи укључење, али уз јасну напомену да се наведено укључење одобрава од стране организатора тржишта, односно МТП.

Навести и списак услова прописан правилима организатора тржишта на које издавалац намерава да тражи укључење у трговање и изјаву о испуњавању тих услова. Ако су акције већ укључене ради трговања на брегулисаном тржишту, МТП, или другом уређеном тржишту, тај податак јасно назначити.

Акције су већ издате и уписан у Централни регистар.

Свих 49.982 акција биће предмет захтева за укључење у трговање на МТР Belex.

Београдска берза а.д. Београд издала је потврду о спремности да акције укључи у трговање на МТР Belex.

6.2. Навести сва уређена тржишта, или одговарајућа тржишта, на којима ће се према сазнању издаваоца понудити акције исте класе, или ће бити укључене ради трговања или су већ раније укључене.

Акцијама Друштва се већ тргује на МТП Београдске берзе а.д. Београд.

6.3. Уколико се истовремено, или готово истовремено, са издавањем хартија од вредности за које се тражи укључење на регулисано тржиште, односно МТП, приватно уписују или нуде акције исте класе или уколико се издају хартије од вредности друге класе за приватно или јавно пласирање, навести појединости о природи таквих послова и броју и особинама хартија од вредности на које се односе.

У току је упис акција које се издају запосленима по основу преноса друштвеног капитала сагласно одредбама Закона о осигурању.

6.4. Појединости о лицима која су се обавезала да ће деловати као посредници при секундарном трговању, обезбеђујући ликвидност помоћу понуђене и тражене цене и опис основних услова и преузетих обавеза

Нема лица која су се обавезала да ће деловати као посредници при секундарном трговању.

6.5. Стабилизација:

Када је издавалац или акционар који продаје своје акције дозволио могућност веће доделе, или је на други начин предложио да се у вези са понудом могу увести активности за стабилизацију цена у вези понуде, потребно је доставити следеће информације:

- а) Чињеницу да постоји могућност да се стабилизација може спровести, али да нема гаранције да ће се стварно реализовати, као и да ју је могуће прекинути у било којем тренутку;*
- б) Почетак и завршетак раздобља током кога може доћи до стабилизације;*
- в) Назив и адресе лица одговорних за поступак стабилизације*
- г) Чињеницу да трансакције стабилизације могу проузроковати вишу тржишну цену од оне која би иначе превладала.*

Није предвиђена могућност стабилизације цена.

7. ИМАОЦИ АКЦИЈА КОЈИ ПРОДАЈУ АКЦИЈЕ

7.1. Име и презиме или пословно име и седиште лица која нуде акције издаваоца, опис и природу односа тог лица са издаваоцем у претходне три године

/

7.2. Врста, класа и број акција које нуди сваки појединачни ималац акција у поступку јавне понуде

/

7.3. "lock-up" споразуми

/

8. ТРОШКОВИ ИЗДАЊА/ПОНУДЕ

8.1. Процена свих трошкова издаваоца/понуђача у вези са издањем/понудом

Процењени трошкови Друштва по основу укључења на Open Market акција су:

РБ	Основ	Износ
1.	Комисија ХоВ- одобрење јединственог проспекта	464.468,63
5.	Београдска берза- потврда о укључивању ХоВ на МТП	6.000,00
6.	Београдска берза-укључење акција у трговање	30.000,00
	УКУПНО:	500.468,63

9. РАЗВОДЊАВАЊЕ (промена процента учешћа ималаца акција након понуде)

9.1. Предвиђене промене у учешћима ималаца акција

Акције су већ издате.

9.2. У условима када постојећи акционари не искористе право пречег уписа понуђених нових акција, навести проценат непосредног разводњавања

Акције су већ издате.

10. ДОДАТНЕ ИНФОРМАЦИЈЕ

10.1. Уколико се у Документу о хартијама од вредности помињу саветници који су повезани са издањем, тада је потребна изјава о томе у ком су својству деловали саветници.

/

10.2. Навести остале информације у Документу о хартијама од вредности који су ревидирали или прегледали овлашћени ревизори, о чему су израдили извештај. Копија извештаја, или уз одобрење лица која је израдило извештај, скраћени извештај.

Нема других информација у овом делу Проспекта које су ревидирали или прегледали овлашћени ревизори и о чему су сачинили извештај.

10.3. Кад је у Документу о хартијама од вредности укључено мишљење или извештај које је израдило треће лице, коме је признат статус стручњака у неком подручју, навести име тог лица, службену адресу, квалификације, и његово евентуално власништво над акцијама издаваоца. Ако је извештај израђен на захтев издаваоца, дати јасну изјаву о томе да су такво мишљење или извештај укључени, у облику у коме су, и у контексту у који су укључени, уз сагласност лица које одговорно за садржај тог дела Документа о хартијама од вредностима.

У овом делу Проспекта није укључено мишљење или извештај који је израдило треће лице коме је признат статус стручњака.

10.4. Кад информације потичу од трећег лица, потврдити да су те информације тачно пренете и да, према сазнању издаваоца и колико се може закључити на основу информација које је објавило треће лице, нису изостављене чињенице због којих би тако пренесене информације постале нетачне или обмањујуће. Такође, навести извор(е) таквих информација.

У овом делу Проспекта нису коришћене информације које потичу од трећег лица.